



ZignSec

Kvartalsrapport 1

1 januari till 31 mars 2023



ZignSec

ZignSec AB (publ) Kvartalsrapport 1 • 2023 | Org. No. 559016-5261

www.zignsec.com

Rapportsammanfattning



Finansiell översikt

- Nettoomsättningen uppgick till 22,1 (24,3) Mkr, en minskning med 9% jämfört med motsvarande kvartal föregående år.
- Rörelseresultatet före av- och nedskrivningar EBITDA uppgick till -5,5 (-3,6) Mkr.
- Kassa och bank uppgick till 15,0 (13,1) Mkr.

Väsentliga händelser under första kvartalet

- ZignSec har utnämnt Daniel Grech till Chief Technology Officer (CTO). I denna roll kommer Daniel att leda teknikstrategi och utvecklingsinsatser för koncernen, inklusive dotterbolagen Web Shield och Wyzer.

Väsentliga händelser efter första kvartalets slut

- Glenn Mac Donald har utsetts till ny VD för koncernen, bytet syftar till att möjliggöra ett ökat fokus på försäljning och tillväxt med bolagets bästa som drivkraft.
- ZignSec har beslutat att genomföra åtgärder för kostnadsbesparingar och effektiviseringar som beräknas minska koncernens kostnader med 14 miljoner årligen.
- ZignSec har beviljats en Limited Use Authorization som FinTech Entity av Indiens International Financial Services Centers Authority (IFSCA). ZignSec är för närvarande det enda företaget som erbjuder KYC-tjänster i IFSCA:s sandbox-program.

Sammanfattning VD-ord

Under första kvartalet genererade vi en nettoomsättning på 22,1 Mkr (24,3 Mkr). Vi ser att vi sakta återhämtar oss från det intäktsbortfall som orsakades av konflikten i Ukraina, och som en del av vårt engagemang för långsiktigt hållbar tillväxt och högre effektivitet har vi implementerat en omorganisation för att förbättra lönsamheten och kassaflödet, samt optimera vår verksamhet.



Kvartalsrapport 1

1 januari till 31 mars 2023

Om bolaget

ZignSec är en teknikkoncern inom den starkt växande RegTechbranschen. Koncernen tillhandahåller en SaaS-plattform med digitala realtidslösningar för kundkännedom och ID-verifiering med global räckvidd.

Lösningarna används av företag som i sin tur kan optimera sina processer för "onboarding" av såväl bolagskunder som konsumenter och samtidigt säkerställa regelefterlevnad till ständigt föränderliga lokala och globala regulatoriska krav inom kundkännedom (KYC) och åtgärder mot penningtvätt (AML).

Finansiell sammanfattning

(Mkr)	Jan 1 - Mar 31 2023	Jan 1 - Mar 31 2022	Jan 1 - Dec 31 2022
Omsättning	22,7	24,6	91,4
Nettoomsättning	22,1	24,3	89,9
Nettoomsättningstillväxt	-9%	370%	69%
EBITDA	-5,5	-3,6	-23,5
Rörelseresultat (EBIT)	-23,6	-24,7	-149,4
Nettokassa	-6,6	11,4	4,7
Soliditet	76%	72%	76%
Genomsnittligt antal anställda	66	83	75
Antal aktier	53 559 944	33 831 244	53 559 944
Resultat per aktie (kr)	-0,503	-0,728	-1,823

VD har ordet

Som nyutnämnd VD för ZignSec-koncernen är jag hedrad över att leda vår organisation in i ett nytt kapitel för bolaget. Jag är ivrig att ta mig an nya utmaningar och ta koncernen till nya höjder. Tillsammans kommer vi att driva innovation, främja tillväxt och ha en positiv inverkan på våra kunder och värdefulla aktieägare.

Trots geopolitiska hinder under första kvartalet 2023 kunde vi accelerera våra bolags-relaterade ansträngningar och fortsätta lägga grunden för ZignSecs nästa tillväxtfas. Vi genererade en nettoomsättning på 22,1 Mkr jämfört med 24,3 Mkr samma period 2022. Efter denna nedgång ser vi att vi nu långsamt återhämtar oss från intäktsbortfallet till följd av avslutade stora volymkunder på grund av konflikten i Ukraina.

Som en del av vårt engagemang för långsiktigt hållbar tillväxt och högre effektivitet har vi implementerat en omfattande omorganisationsstrategi för att omedelbart förbättra lönsamheten och kassaflödet samt optimera vår verksamhet. Vi ser redan de första positiva resultaten från detta strategiska initiativ, vilket ger oss möjligheten att fördela resurser mer effektivt mellan våra koncernenheter och förbättra vår totala produktivitet.

Vi är glada över att också kunna tillkännage betydande förbättringar av vår ID-skanningsteknik. Med automatisk äkthetskontroll av statiska mönster och dynamiskt innehåll i ID:n, livekontroll av dokument och bildkvalitetsbedömning i realtid är vår ID-skanningsprodukt nu mer effektiv än någonsin. Vi är övertygade om att våra kunder kommer att bli imponerade av de förbättringar vi har gjort i vår ID-skanningsteknik.

Men vi har också drabbats av förseningar i genomförandet av några av våra storskaliga projekt för Chargeback och Malta Business Registry. De förseningar som uppstått kan tillskrivas den invecklade karaktären hos de lösningar som för närvarande håller på att utvecklas. Vårt team arbetar flitigt för att övervinna dessa utmaningar och se till att slutprodukten uppfyller de högsta kraven på kvalitet och prestanda.

När det gäller att etablera oss på lämpliga marknader och regioner där våra kunder behöver support, är APAC-regionen ett gott exempel på hur ZignSec syftar till att utvecklas på sikt. Jag är därför glad att kunna meddela att vi officiellt har godkänts som en Know Your Customer-(KYC) leverantör i Indien. Vi kommer att utnyttja denna prestation för att utöka vår närvaro och fördjupa våra relationer på den indiska marknaden och i närliggande regioner.

Tack för ert fortsatta förtroende och stöd. Det är en ära att få leda denna fantastiska organisation, och jag är övertygad om att vi kommer att nå framgång tillsammans. Jag ser fram emot att dela med mig av fler uppdateringar och spännande milstolpar på vår resa framåt.

Vänliga hälsningar,

Glenn Mac Donald



ZignSec

ZignSec AB (publ) Kvartalsrapport 1 • 2023 | Org. Nr. 559016-5261

Koncernens utveckling

Kvartalet januari till mars 2023

Omsättning och rörelseresultat

Koncernens nettoomsättning för kvartal 1, 2023 uppgick till 22,1 (24,3) Mkr, vilket motsvarar en minskning med 9% jämfört med samma period föregående år.

Rörelseresultatet EBITDA uppgick till -5,5 (-3,6) Mkr. Förändringen beror främst på lägre nettoomsättning och högre konsultkostnader för utvecklingsarbeten, vilket reducerats av något lägre personalkostnader.

Utveckling

Under det första kvartalet 2023 minskade de balanserade utvecklingsutgifterna efter avskrivningar med totalt 0,1 Mkr, varav 0(0) Mkr aktiverats som arbete för egen räkning. Investeringarna är främst hänförliga till utveckling och integration av nya ID-verifieringslösningar samt arbete med användarvänlighet i portal och produktflöden.

Av- och nedskrivningar under kvartalet uppgick till -18,1 (-21,1) Mkr. Förändringen beror främst på koncernmässiga avskrivningar av förvärvat teknik, kundrelationer och goodwill.

Finansnetto

Finansnettot för kvartalet uppgick till -0,5 (-0,7) Mkr.

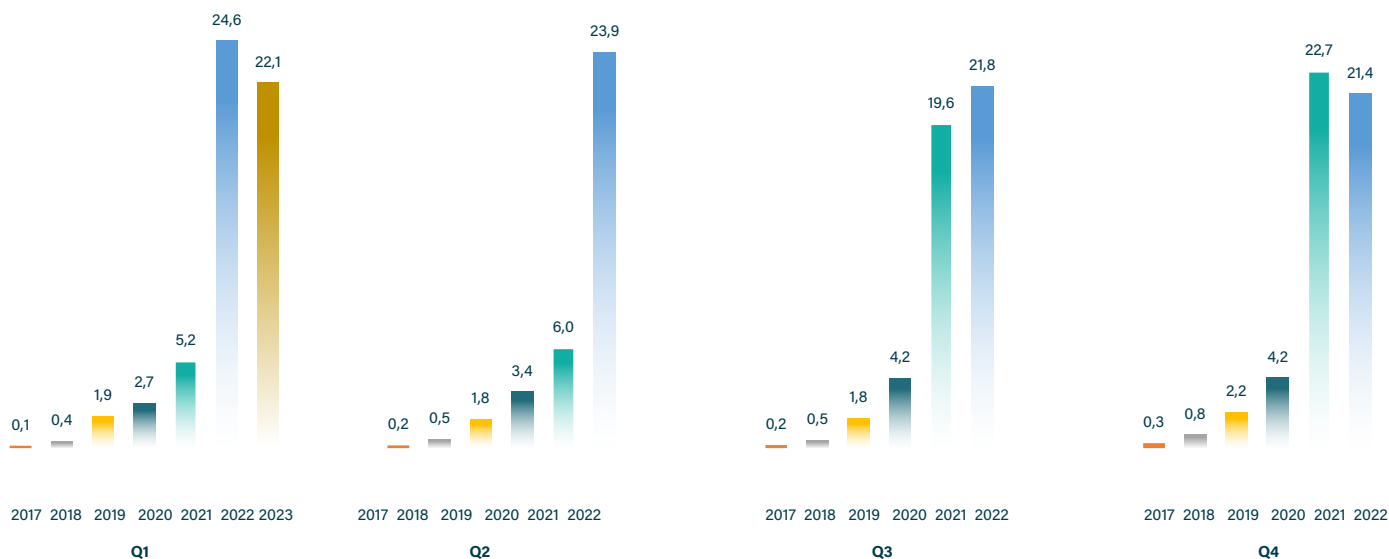
Skatt

Beräknad skatt på kvartalets resultat uppgick till 0,8 (0,7) Mkr.



Kvartalsvis omsättningsutveckling 2017-2023

(Mkr)



Finansiell ställning

Finansiell ställning och likviditet

Koncernen hade per 31 mars 2023, 15,0 (13,1) Mkr i kassan. Balansomslutningen uppgick till 256,3 (364,1) Mkr.

Bolaget kommer att fortsätta den påbörjade satsningen på tillväxt och att nå positivt operationellt kassaflöde.

Operationellt kassaflöde

Kassaflödet från den löpande verksamheten under det första kvartalet 2023 uppgick till -11,0 (-11,0) Mkr.

Finansiering

ZignSec utvärderar olika alternativ för att säkerställa att nuvarande kassaposition möter nuvarande kapitalbehov.



ZignSec

ZignSec AB (publ) Kvartalsrapport 1 • 2023 | Org. No. 559016-5261

Väsentliga händelser under kvartalet

ZignSec har utnämnt Daniel Grech till Chief Technology Officer (CTO) för koncernen. I denna roll kommer Daniel att leda bolagets teknikstrategi och utvecklingsinsatser, inklusive dotterbolagen Web Shield och Wyzer. Daniel är en erfaren specialist på artificiell intelligens, FinTech och affärsprocessautomation. Han brinner för no-code och low-code metoder för mjukvaruutveckling och automatisering av manuella uppgifter.

Väsentliga händelser efter kvartalets slut

Glenn Mac Donald har utnämnt till ny VD för ZignSec-koncernen. Glenn är en enastående chef med lång erfarenhet inom Fintechbranschen bevisat sin förmåga att bygga högpresterande team. VD-bytet görs för att möjliggöra ett ökat fokus på försäljning och tillväxt i koncernen med bolagets bästa som drivkraft.

ZignSec har beviljats en Limited Use Authorization som FinTech Entity av Indiens International Financial Services Centers Authority (IFSCA). IFSCA är en sammanhållande myndighet för utveckling och reglering av finansiella produkter, finansiella tjänster och finansiella institutioner i Indien. ZignSec är för närvarande det enda företaget som erbjuder KYC-tjänster i IFSCA:s sandbox-program.

För att förbättra koncernens lönsamhet och skapa ett positivt operativt kassaflöde har ZignSec beslutat att genomföra kostnadsbesparingar och andra effektiviseringsåtgärder. Åtgärderna består främst av en minskning av personalstyrkan. Kostnadsbesparingarna beräknas minska koncernens kostnader med 14 miljoner kronor årligen och förväntas vara fullt genomförda i början av 2024.



Personal

Koncernen har per denna rapport publiceringsdatum 66 anställda vilket kan jämföras med 73 anställda vid samma tidpunkt 2022.

ZignSec fortsätter att expandera organisationen, främst inom utveckling och försäljning, för att kunna realisera sin planerade tillväxt.

Kort om marknaden

Det globala marknadsvärdet för digitala ID-verifieringslösningar förväntas öka från 13,7 md USD år 2019 till 30,5 md USD år 2024, en årlig tillväxttakt på över 17%. Drivande faktorer bakom marknadens tillväxt är de ständigt ökande antalet identitets och auktoriseringsbedrägerier som äger rum världen över, samt ett ökat fokus på att förbättra användarupplevelsen för konsumenten.

Den geografiskt högsta tillväxten fram till år 2024 förväntas ske i APAC (Asia-Pacific) området. Framtidsutsikterna bedöms som fortsatt goda då fler bolag slutför sin digitala transformation, vilket bland annat innefattar alla bolag som idag sköter sina verifieringsprocesser manuellt eller semi-manuellt.

Affärsmodell

ZignSec erbjuder en plattform med digitala lösningar för onboarding, kundkännedom och ID-verifiering i realtid till företag i reglerade branscher. Bolagets affärsmodell bygger på att aggregera verifieringsmetoder i olika länder under ett paraply som kan användas för att verifiera användare digitalt i över 200 länder i världen genom en enda API-integration, alternativt direkt via ZignSecs kundportal.

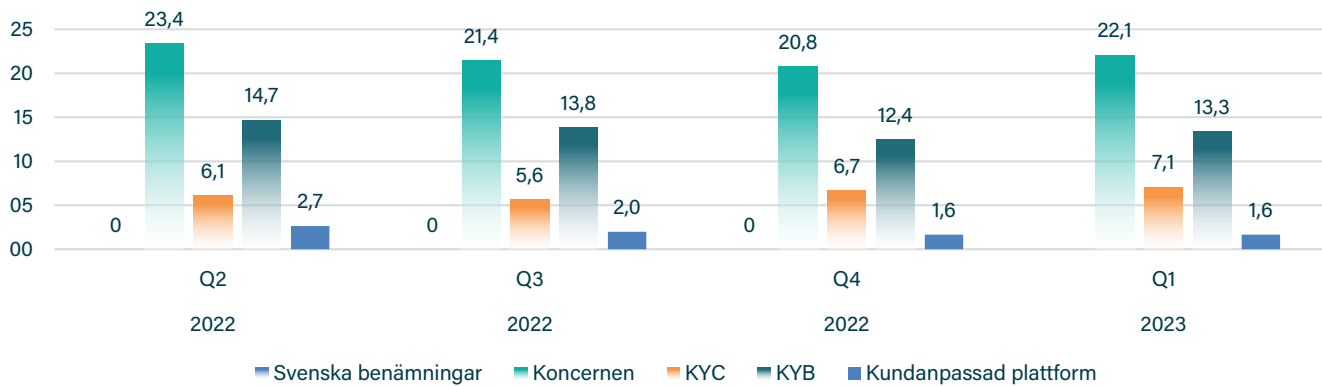
Affärsmodellen bygger på låga integrationskostnader och därefter återkommande månads- och transaktionsavgifter. Bolagets kostnader består främst av utveckling och integrationskostnader samt löpande verifierings- och transaktionsavgifter. Efter integrationen kan antalet nyttjade tjänster och transaktioner för varje kund öka utan att det driver ökade personalkostnader.

ZignSecs kunder kan även addera ytterligare lösningar från bolagets erbjudande eller ansluta fler marknader för att verifiera sina användare. Detta skapar incitament för kunden att använda ZignSec som en helhetsleverantör för samtliga marknader, samtidigt som det driver lönsamhet för bolaget.



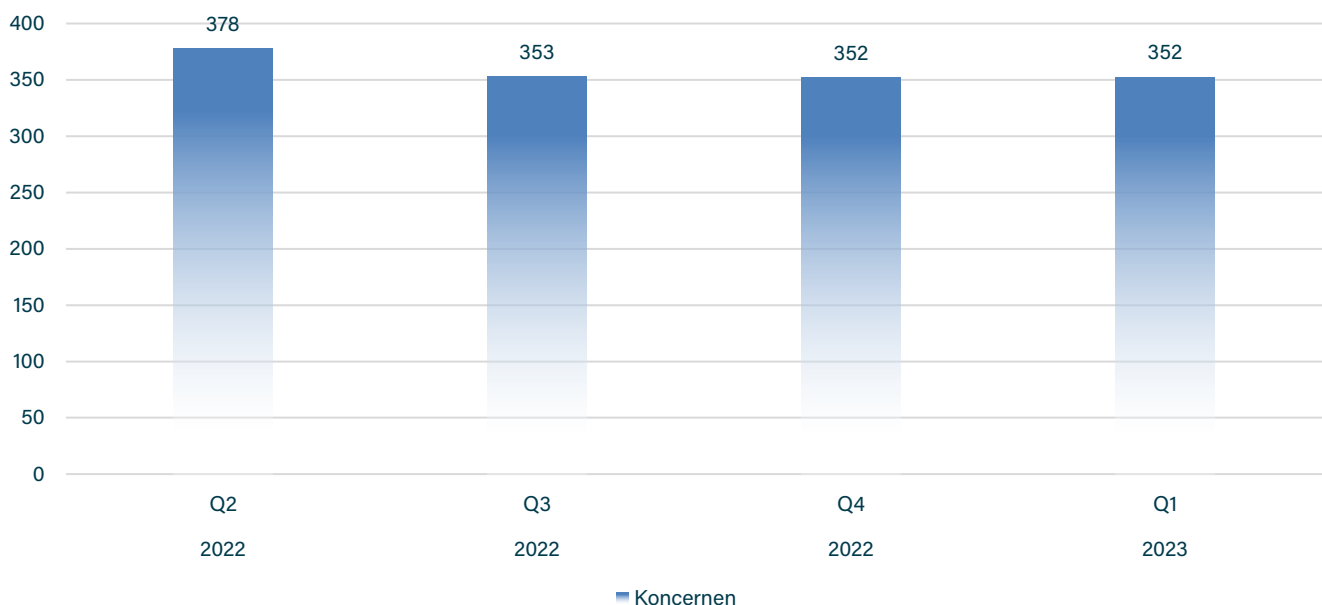
Finansiella och operativa mått

Nettoomsättning (Mkr)



Nettoomsättningen för koncernen ökade under första kvartalet 2023 jämfört med det fjärde kvartalet 2022, främst till följd av ökade kontrakterade månadsavgifter inom KYC och KYB segmenten. Intäkterna för kundanpassade plattformar låg under första kvartalet 2023 kvar på samma nivå som under det fjärde kvartalet 2022 på grund av fortsatta förseningar för de två digitala portal-projekten åt de maltesiska myndigheterna.

Genomsnittligt antal fakturerade kunder



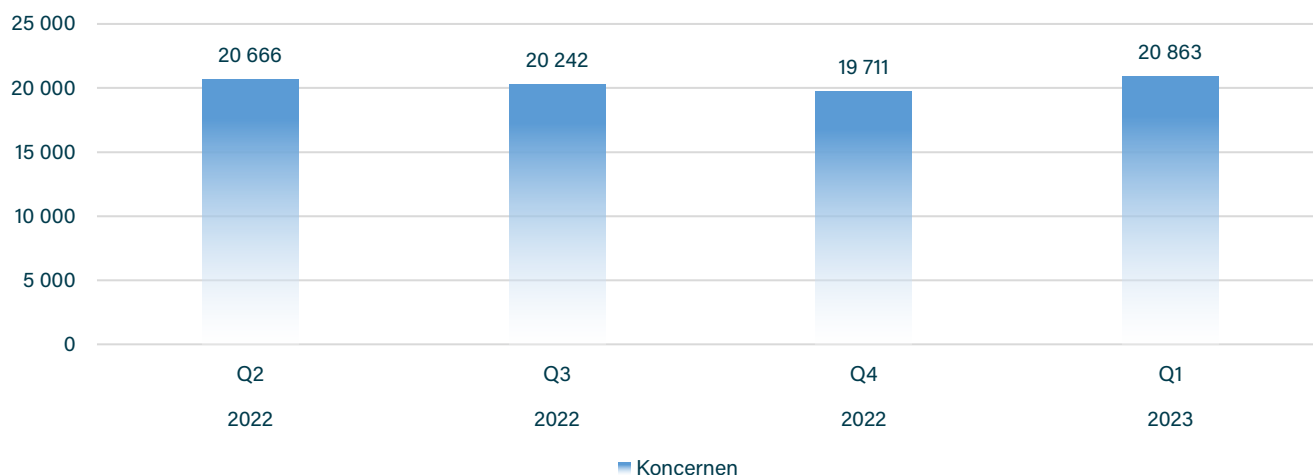
Det månatligt genomsnittliga antalet fakturerade kunder ligger kvar på samma nivå som under Q4 2022 främst till följd av att antalet nya kundkontrakt som signerats har motverkats av de kontrakt med mindre kunder som sagts upp på grund av ett tuffare ekonomiska klimatet främst inom KYB segmentet.



ZignSec

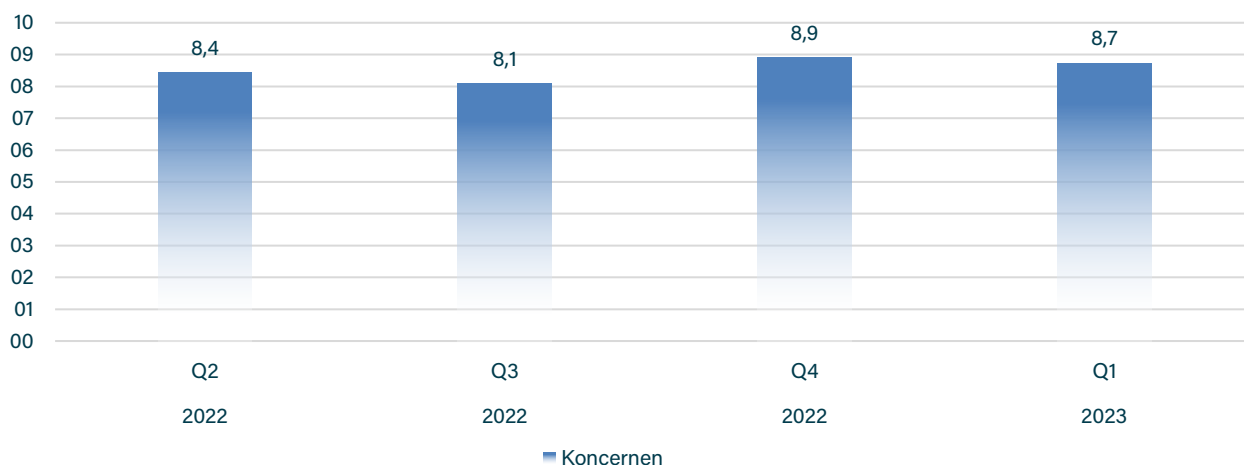
ZignSec AB (publ) Kvartalsrapport 1 • 2023 | Org. No. 559016-5261

Genomsnittlig intäkt per kund (ARPC)



Den månatliga genomsnittliga intäkten per kund (ARPC) har ökat jämfört med 2022, främst på grund av ökade kontraherade månadsavgifter och förändrad produktmix.

Genomförda transaktioner (Miljoner)



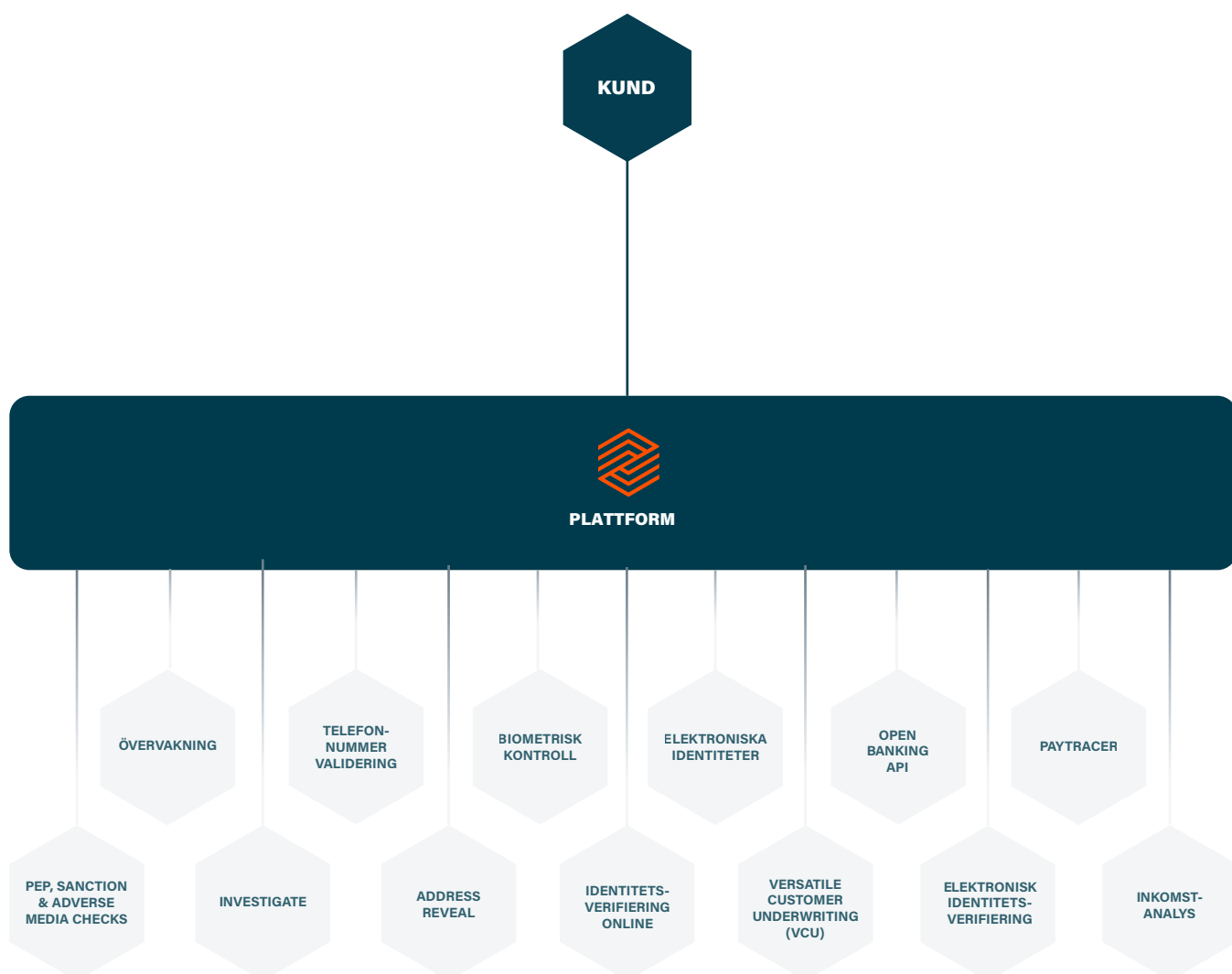
Antalet genomförda transaktioner under Q1 2023 var något lägre än under Q4 2022, detta gäller både KYC och KYB lösningarna. Dock var antalet transaktioner fortfarande betydligt högre än det genomsnittliga under hela 2022.



Vår plattform

En lättansluten verifieringsplattform för ditt företag

ZignSec ansluter till olika leverantörer globalt och gör dem tillgängliga via ett lättanvänt gränssnitt. Vi digitaliserar och automatiserar onboarding, due diligence och övervakningsprocesser så att våra kunder kan fokusera på sin kärnverksamhet. Genom våra kanaler - API, No Code Compliance Manager och snart vår nya SaaS Management Portal - gör vi det enkelt att utföra komplexa efterlevnadsarbetsflöden med minsta möjliga ansträngning.



Produkter



Elektronisk identitetsverifiering

Matcha personlig information som namn, adress, födelsedatum eller nationellt ID med olika datakällor för att snabbt verifiera en individ.



Identitetsverifiering online

Låt dina kunder identifiera sig genom att skanna sina pass, körkort, ID-kort och andra dokument. I realtid.



Elektroniska identiteter

Vår plattform erbjuder ett snabbt växande antal digitala identitetslösningar över hela världen. Allt tillgängligt via en anslutning.



Telefonnummervalidering

Använd vår tjänst för validering av telefonnummer för att autentisera användare över hela världen via SMS. Med förmågan att nå över 7 miljarder människor.



Övervakning

En kombination av effektiva verktyg som automatiskt uppdaterar, spårar och kontrollerar validerad information.



PayTracer

PayTracer granskar betalningar och analyserar transaktioner för att ge omedelbar riskbedömning av transaktionen och de parter som är inblandade i transaktionen.



Versatile Customer Underwriting (VCU)

VCU är en KYC/AML-lösning som förenklar customer onboarding i enlighet med rådande AML-lagstiftning.



Inkomstanalys

Vår inkomstanalysfunktion ger dig tillgång till detaljerade inkomstrapporter utan att äventyra dina kunders integritet.



Open Banking API

Låter dig inkludera befintliga bankkonton för att verifiera identiteter. Det tillåter verifiering av adresser och ytterligare användaruppgifter (varierar beroende på land och bank).



PEP-, sanktions- och negativ mediakontroller

Realtidsåtkomst till flera globala PEP- och sanktionslistor, vilket ökar både geografisk täckning och servicekvalitet.



Address Reveal

En förbättrad AML för att omedelbart verifiera om kunder arbetar från virtuella adresser.



Crypto Compliance Library

En lösning som gör det möjligt för inköpare att upprätthålla regelefterlevnad vid hantering av kryptovalutahandlare.



Investigate

Investigate är vår onboarding-lösning som erbjuder en omfattande uppsättning av forskningsverktyg för att leverera realtidsgarantier.



Biometrisk kontroll

AI-teknik som matchar en ID-handlings foto med en selfie eller video av personen i realtid, samt verifierar att det inte är en kopia eller imitation.

Resultaträkning

(Mkr)	Jan 1 - Mar 31 2023	Jan 1 - Mar 31 2022	Jan 1 - Dec 31 2022
Nettoomsättning	22,1	24,3	89,9
Aktiverat arbete för egen räkning	0,0	0,0	0,0
Övriga rörelseintäkter	0,6	0,3	1,5
	22,7	24,6	91,4
Handelsvaror	-5,8	-5,3	-23,2
Övriga externa kostnader	-9,3	-9,3	-37,8
Personalkostnader	-12,6	-13,4	-53,9
Övriga rörelsekostnader	-0,2	-0,1	-0,3
Resultat från andelar i intresseföretag	-0,2	0,0	0,3
Rörelseresultat (EBITDA)	-5,5	-3,6	-23,5
Avskrivningar och nedskrivningar	-18,1	-21,1	-125,9
Rörelseresultat (EBIT)	-23,6	-24,7	-149,4
Resultat från finansiella poster			
Ränteposter och liknande resultatposter	-0,5	-0,7	6,5
Finansnetto	-0,5	-0,7	6,5
Resultat före skatt (EBT)	-24,1	-25,4	-142,9
Skatt	0,8	0,7	3,3
Periodens resultat	-23,4	-24,6	-139,6
Hänförligt moderbolagets aktieägare	-23,4	-24,6	-139,6
Hänförligt innehav utan kontrollerande inflytande	0,0	0,0	0,0

Balansräkning

(Mkr)	Mar 31 2023	Mar 31 2022	Dec 31 2022
TILLGÅNGAR			
Anläggningstillgångar			
Immateriella anläggningstillgångar			
Balanserade utgifter för utvecklingsarbete	1,7	2,1	1,8
Kundrelationer	43,1	53,5	45,7
Teknologi	11,4	20,8	13,4
Goodwill	152,9	238,1	162,0
Patent, varumärken, licenser	0,2	0,4	0,3
Summa immateriella anläggningstillgångar	209,3	315,0	223,2
Materiella anläggningstillgångar			
Inventarier och installationer	1,2	1,3	1,3
Summa materiella anläggningstillgångar	1,2	1,3	1,3
Finansiella anläggningstillgångar			
Andelar i intresseföretag	1,3	4,0	1,5
Summa finansiella anläggningstillgångar	1,3	4,0	1,5
Summa anläggningstillgångar	211,7	320,3	226,0
Kortfristiga fordringar			
Kundfordringar	9,6	11,4	9,8
Övriga fordringar	8,3	10,2	6,8
Förutbetalda kostnader och upplupna intäkter	11,7	9,1	11,6
Summa kortfristiga fordringar	29,6	30,7	28,2
Kassa och bank	15,0	13,1	26,2
Summa omsättningstillgångar	44,5	43,8	54,4
SUMMA TILLGÅNGAR	256,3	364,1	280,4



Balansräkning

(Mkr)	Mar 31 2023	Mar 31 2022	Dec 31 2022
EGET KAPITAL, AVSÄTTNINGAR OCH SKULDER			
EGET KAPITAL			
Aktiekapital	2,1	1,3	2,1
Kapitalandelsfond	0,7	0,9	0,7
Övrigt tillskjutet kapital	416,0	358,0	416,0
Reserver (omräkningsdifferens)	24,9	14,0	21,4
Balanserade vinstmedel inklusive årets resultat	-249,9	-112,8	-226,5
Eget kapital hänförligt moderföretagets aktieägare	193,8	261,5	213,7
Eget kapital hänförligt innehav utan kontrollerande inflytande	0,0	0,0	0,0
SUMMA EGET KAPITAL	193,8	261,5	213,7
AVSÄTTNINGAR			
Avsättningar för uppskjuten skatt	6,5	9,3	7,1
Övriga avsättningar	0,0	17,3	0,0
SUMMA AVSÄTTNINGAR	6,5	26,6	7,1
SKULDER			
Långfristiga skulder			
Skulder till kreditinstitut	13,6	1,7	15,3
Summa långfristiga skulder	13,6	1,7	15,3
Kortfristiga skulder			
Skulder till kreditinstitut	8,0	0,0	6,2
Förskott från kunder	0,3	0,3	0,3
Leverantörsskulder	1,7	3,5	3,1
Skulder till intresseföretag	0,9	0,4	0,2
Skatteskulder	0,0	0,3	0,0
Övriga kortfristiga skulder	14,7	54,5	15,7
Upplupna kostnader och förutbetalda intäkter	16,9	15,3	18,6
Summa kortfristiga skulder	42,4	74,3	44,3
SUMMA SKULDER	56,0	76,0	59,6
SUMMA EGET KAPITAL OCH SKULDER	256,3	364,1	280,4



Förändringar i eget kapital

(Mkr)	Aktiekapital	Övrigt tillskjutet kapital	Reserver	Kapitalandelsfond	Balanserade vinster inkl. årets resultat	Totalt eget kapital
Förändring i eget kapital						
Ingående balans 2023-01-01	2,1	416,0	21,4	0,7	-226,5	213,7
Årets resultat					-23,4	-23,4
Förändring av omräkningsreserv			3,5			3,5
Förändring av kapitalandelsfond						
Utgående balans 2023-12-31	2,1	416,0	24,9	0,7	-249,9	193,8



Kassaflödesanalys

(Mkr)	Jan 1 - Mar 31 2023	Jan 1 - Mar 31 2022	Jan 1 - Dec 31 2022
Löpande verksamhet			
Rörelseresultat	-23,6	-24,7	-149,4
Justeringar för:			
<i>Avskrivningar och nedskrivningar</i>	18,1	21,1	125,9
<i>Andelar i intresseföretags resultat</i>	0,2	0,0	-0,3
Erhållna räntor	0,0	0,0	0,0
Betalade räntor	-0,6	0,0	-0,5
Betald inkomstskatt	0,0	0,0	-0,2
Kassaflöde från den löpande verksamheten före förändringar i rörelsekapital	-5,9	-3,6	-24,5
Förändringar i rörelsekapital			
Förändring rörelsefordringar	-0,8	-7,9	0,2
Förändring rörelseskulder	-4,2	0,6	-2,6
Kassaflöde från löpande verksamhet	-11,0	-11,0	-26,8
Investeringsverksamhet			
Rörelseförvärv	0,0	-1,6	-28,6
Förvärv av immateriella anläggningstillgångar	-0,3	-0,3	-1,1
Förvärv materiella anläggningstillgångar	0,0	-0,1	-0,3
Kassaflöde från investeringsverksamheten	-0,3	-1,9	-30,0
Finansiell verksamhet			
Lån	0,0	0,0	19,7
Emissioner	0,0	0,0	37,4
Kassaflöde från finansiell verksamhet	0,0	0,0	57,1
Periodens kassaflöde	-11,2	-12,9	0,3
Likvida medel vid periodens början	26,2	25,9	25,9
Likvida medel vid periodens slut	15,0	13,1	26,2



Övrig information

Transaktioner med närstående

Inga transaktioner med närstående som inte varit på marknadsmässig grund har skett.

Revisor

Bolagets revisor är Ernst & Young AB. Denna rapport har inte varit till föremål för granskning av bolagets revisor.

Redovisningsprinciper

Denna kvartalsrapport för koncernen har upprättats i enlighet med BFNAR 2012:1 Årsredovisning och koncernredovisning (K3). Under 2023 har inga nya eller omarbetade standarder uppkommit som väsentligt påverkat koncernen under perioden. Redovisningsprinciperna är oförändrade sedan 2019.

Vid redovisning av utgifter för utveckling används aktiveringsmetoden.

Finansiell kalender

Årsredovisning 2022: 2 juni 2023

Årsstämma: 29 juni 2023

Kvartalsrapport 2: 25 augusti 2023

Kvartalsrapport 3: 25 november 2023

Viktig information

Denna information är sådan som ZignSec AB (publ) är skyldig att offentliggöra enligt EU:s marknadsmissbruksförordning. Informationen lämnades genom nedanstående kontaktpersons försorg, för offentliggörande den 25 maj 2023.

För ytterligare information, vänligen kontakta:

Glenn Mac Donald, VD

Mail: glenn.macdonald@zignsec.com

Tel: +31 647192622

Alexander Albedj, Styrelseordförande

Mail: alexander.albedj@zignsec.com

Tel: +46 76 221 30 75

