



Delårsrapport

juli–september 2023

BRIOX AB (PUBL)

Delårsrapport juli–september 2023

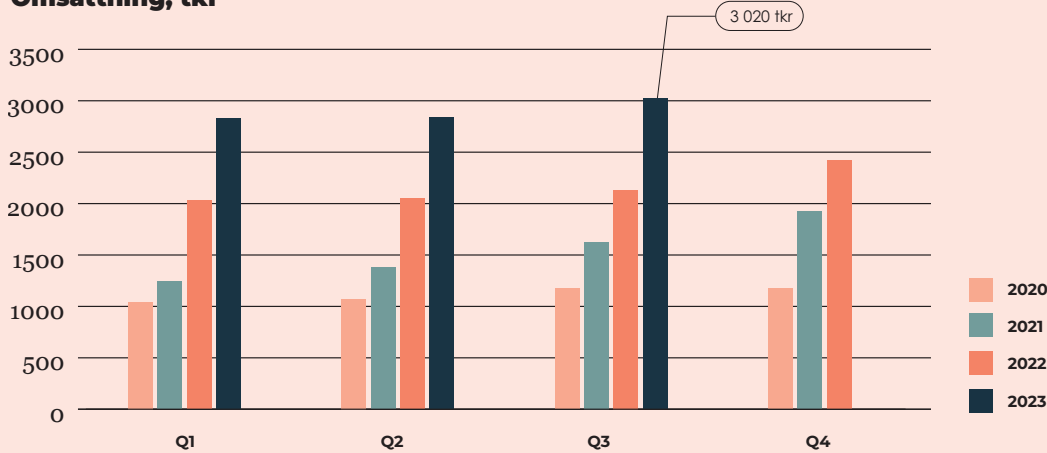
Tredje kvartalet 2023

- Nettoomsättningen för Q3-23 uppgick till 3 020 (2 134) tkr
- Rörelseresultatet uppgick till -6 402 (-5 900) tkr
- Kassaflödet från den löpande verksamheten var 1 554 (-4 088) tkr
- Periodens resultat före skatt uppgick till -6 337 (-5 898) tkr
- Resultat per aktie uppgick till -0,11 (-0,11) kr
- EBITDA uppgick till -3 921 (-3 709) tkr

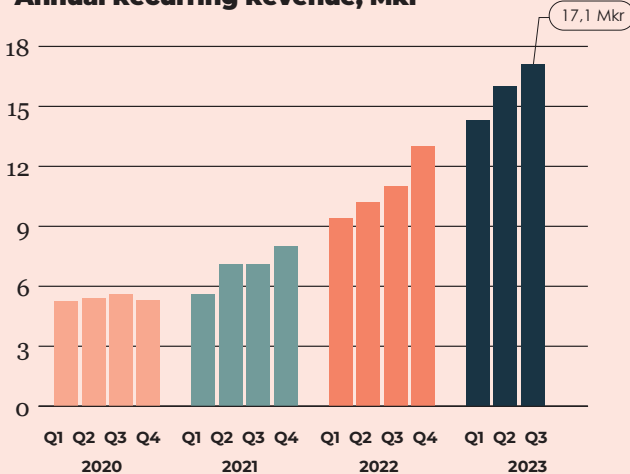
Januari–september 2023

- Nettoomsättningen uppgick till 8 693 (6 211) tkr
- Rörelseresultatet uppgick till -17 856 (-17 487) tkr
- Kassaflödet från den löpande verksamheten var -4 568 (-10 059) tkr
- Periodens resultat före skatt uppgick till -17 790 (-17 487) tkr
- Resultat per aktie uppgick till 0,31 (-0,30) kr
- EBITDA uppgick till -10 562 (-10 844) tkr

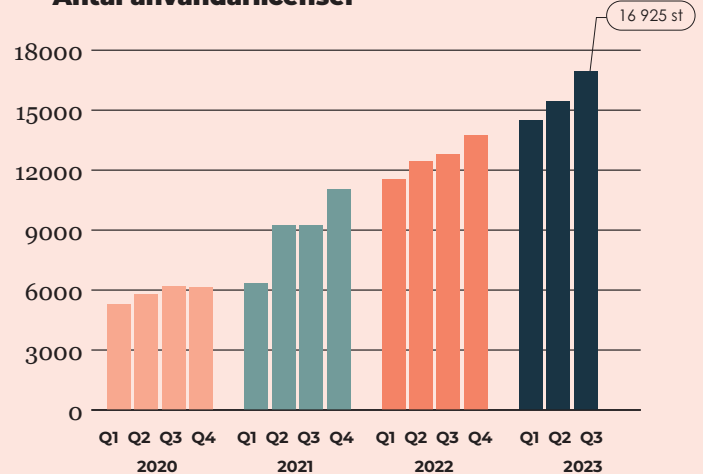
Omsättning, tkr



Annual Recurring Revenue, Mkr



Antal användarlicenser



**Briox är SaaS-bolaget
som gör vardagen enklare
för mikroföretagare.**



Briox växer avtalsintäkter med 55 % och tecknar flera större partneravtal

Årets tredje kvartal visade på fortsatt stark tillväxt. Ett flertal större partneravtal tecknades och återkommande intäkter (ARR) växte med 55 %. Flera initiativ för att öka våra byråpartners lönsamhet inom mikrosegmentet rullades ut, däribland den nyligen lanserade lösningen för mobilanpassad lönehantering som fått ett mycket positivt mottagande.

ARR ökade under tredje kvartalet med +1,1 mkr (jämfört med föregående kvartal) och uppgick därmed till 17,1 mkr (+55 % jämfört med Q3-22). Nettoomsättningen ökade med +42 % (jämfört med Q3-22) till 3 020 tkr. Antalet användarlicenser ökade med +10 % (jämfört med föregående kvartal) och är nu 16 925 st.

Briox lanserade tidigare under året ett antal mobilanpassade funktioner för lönehantering. Dessa inkluderar bland annat enklare inrapportering av tid, utgifter och andra löneunderlag direkt i Briox app. För byråkonsulten, som tar emot allt material digitalt och samlat på ett ställe, innebär detta att värdefull tid sparas och möjlighet att hantera löneprocessen i realtid. Ett mer komplett produkterbjudande stärker Briox position som helhetsleverantör inom mikrosegmentet, vilket gör det lättare att teckna större partneravtal. Ett exempel på detta är det nyligen signerade partnerskapet med redovisningsbyrå Tilit Tasan Oy, med ett totalt kontraktvärde motsvarande cirka 400 tkr i årliga licensintäkter.

För att stötta Briox långsiktiga tillväxtambitioner kommer det strategiska fokuset under den närmaste tiden att ligga på produkterbjudande och säljbearbetning. Detta inkluderar följande viktiga initiativ:

1. Stärka Briox position som den självklara samarbetspartnern inom mikrosegmentet. Briox har en uttalad målsättning att vara den givna samarbetspartnern för redovisningsbyråer som vill växa och öka sin lönsamhet inom mikrosegmentet. För att ytterligare flytta fram bolagets position har vi förtydligat vårt partnerlöfte – att fördubbla våra byråpartners lönsamhet inom mikrosegmentet. Som en del i denna strategi kommer Briox senare under året att lansera en helt ny marknadsplats. Där kan redovisningskonsulter enkelt skapa och lägga upp sin personliga profil, bjuda in sina befintliga kunder att skriva ett omdöme, och få en omedelbar notifiering när potentiella kunder skickar en

kontaktförfrågan. Det blir samtidigt betydligt enklare för mikroföretagare att hitta, jämföra och matchas med enskilda redovisningskonsulter, något som många upplever svårt idag på nätet.

2. Fortsatt optimering av Briox säljmodell, med fokus på effektivare onboarding. Det är glädjande att se att den investering som bolaget gjort i att bygga en ledande partner-säljorganisation nu börjar ge resultat. Det är en viktig del i den strategiska plan som ska säkerställa fortsatt leverans av ambitiösa tillväxtmål. Som ett naturligt nästa steg i detta arbete kommer ett allt större fokus att läggas på att göra det enklare för byråer att flytta över sina kunder till Briox, och därigenom snabba på användar- och försäljningstillväxt. Detta inkluderar bland annat en mer systematisk process för onboarding och support till byråns konsulter. Betydande resurser kommer även att läggas på produktutveckling, i syfte att säkerställa att byråkonsulten själv – genom produkten – kan lära upp sina Briox-användare, vilket i sin tur gör Briox affärsmodell mer skalbar.

3. Anpassa och ställa om organisationen. Briox har historiskt fokuserat på att stötta redovisningskonsulten, och därigenom skapat mervärde för byråns kunder. Som ett led i bolagets strävan att göra det radikalt mycket enklare för mikroföretagare att driva sin verksamhet kommer produktutveckling och erbjudande i allt större utsträckning att fokusera på att möta mikroföretagarens direkta utmaningar och behov. Detta innebär en omfattande utveckling av Briox app, och tillhörande initiativ i syfte att säkerställa en skalbar kundanskaffningsmodell. Mot bakgrund av detta kommer vi gradvis att anpassa organisationen, vilket framför allt innefattar omställningar inom produkt och digital marknadsföring/försäljning.

Jag är mycket stolt över att leda det team som både utvecklar bolaget och driver tillväxt genom nya kunder. Tillsammans ser vi nu fram emot ett fortsatt intensivt verksamhetsår, med fokus på att skapa värde för kunder och aktieägare.

Johan Nordqvist
CEO
Briox AB (publ)



Briox i korthet

Briox är ett SaaS-bolag som hjälper mikroföretag att digitalisera och sköta sin affär. Vår idé är att erbjuda de minsta företagen rätt verktyg för att bli mer lönsamma. Alla bolag som vill växa och bli framgångsrika måste på ett eller annat sätt ha ordning på sin ekonomi, fakturera och redovisa. Därför är Briox plattform molnbaserad, användarvänlig och erbjuds som en prenumerationstjänst. Genom att koppla ihop redovisningskonsulten och företagaren på ett effektivt och smart sätt blir vardagen enklare för dem båda.

Briox säljs idag i Finland, Estland, Lettland och Litauen där majoriteten av alla företag är mikroföretag. I Europa står antalet mikroföretag för cirka 93 % av marknaden och är den kategori företag som växer allra mest globalt.

Briox är listat på NGM Nordic vilket gör att alla som vill kan komma med på resan för att förenkla livet för mikroföretagare. Eller som vi säger på swenglish "Welcome to the business simplification industry"!

RESULTATUTVECKLING I SAMMANDRAG

Tkr	Q3 2023	Q3 2022	2022
Nettoomsättning	3 020	2 134	8 631
Rörelseresultat	-6 402	-5 900	-22 740
Resultat före skatt	-6 337	-5 898	-22 740
Periodens resultat	-6 337	-5 898	-22 740
Resultat per aktie	-0,11	-0,11	-0,44
EBITDA	-3 921	-3 709	-14 007

OMSÄTTNING OCH RESULTAT**Aktuell period juli – september 2023**

Den externa nettoomsättningen för tredje kvartalet 2023 uppgick till 3 020 (2 134) tkr. Under perioden aktiverades arbete för egen räkning för utveckling och anpassning av programvaran med 2 972 (2 742) tkr.

Övriga externa kostnader om 3 818 (3 732) tkr avser till största del driftskostnader, marknads- och försäljningskostnader. Avskrivningarna av aktiverade utvecklingsutgifter uppgår till 2 481 (2 190) tkr. Avskrivningarna beräknas på en period om fem år från lanseringsstart i respektive land.

Rörelseresultatet uppgick till -6 402 (-5 900) tkr. Periodens resultat före skatt uppgick till -6 402 (-5 898) tkr. Resultat per aktie hänförligt till moderbolagets aktieägare uppgick till 0,11 (-0,11) kr.

Kassaflöde och finansiell ställning

Kassaflödet från den löpande verksamheten uppgick under kvartalet till 1 554 (-4 088) tkr.

Det egna kapitalet uppgick vid periodens utgång till 44 155 (67 066) tkr. Antal aktier uppgår till 57 284 527 st.

Per den 30 september 2023 uppgick de långfristiga skulderna till 711 (417) tkr och de kortfristiga skulderna uppgick till 12 804 (5 941) tkr. Likvida medel uppgick till 28 265 (48 178) tkr och soliditeten var 77 (91) procent vid periodens utgång.

Med hänsyn till den genomförda emissionen är det styrelsens och ledningens bedömning att bolagets fortsatta drift är säkerställd.

Investeringar och avskrivningar

Investeringarna i immateriella tillgångar under perioden uppgick till 2 972 (2 742) tkr och avskrivningarna uppgick till 2 481 (2 190) tkr.

Medarbetare

Per den 30 september 2023 var antalet anställda i koncernen 30 personer varav 15 arbetar med utveckling av Briox programvara.

Aktiekapital

Aktiekapitalet i Briox uppgår den 30 september 2023 till 17 402 tkr, fördelat på 57 284 527 aktier med ett kvotvärde om 0,3 kr/st.

Aktieägare

Bolaget har ca 2 600 aktieägare.

Aktien

Briox AB är listade på NGM Nordic SME under kortnamnet BRIX.

Beräkning av ARR

ARR består av samtliga fasta avtalsintäkter som avser aktiva kundavtal för de kommande 12 månaderna från den

sista dagen i kvartalet. Avtalsintäkterna räknas om från lokal valuta enligt den vid mätpunkten aktuella valutakursen.

Transaktioner med närstående

Det har inte ägt rum några transaktioner mellan Briox och närstående som väsentligt påverkat företagets ställning och resultat.

Väsentliga händelser under perioden

Inga väsentligheter har inträffat under perioden

Väsentliga händelser efter perioden

Inga väsentligheter har inträffat efter perioden

Redovisnings- och värderingsprinciper

Denna delårsrapport har upprättats i enlighet med K3-regelverket samt Årsredovisningslagen.

Kommande rapporteringstillfällen

8 februari 2024: Bokslutskommuniké 2023

11 april: Årsredovisning 2023

25 april: Kvartalsrapport för perioden januari–mars

25 juli: Kvartalsrapport för perioden april–juni

24 oktober: Kvartalsrapport för perioden juli–september

Utdelning

Styrelsen föreslår att ingen utdelning lämnas.

Informationen är sådan som Briox AB skall offentliggöra enligt lagen om värdepappersmarknaden och/eller lagen om handel med finansiella instrument. Informationen lämnades för offentliggörande torsdagen den 26 oktober 2023.

Delårsrapporten har inte varit föremål för granskning av bolagets revisorer.

Växjö den 26 oktober 2023

Briox AB (publ)

Styrelsen

För ytterligare information vänligen kontakta:

Johan Nordqvist, CEO

E-post: johan.nordqvist@briox.se

Telefon: 070-661 86 80

KONCERNENS RAPPORT ÖVER RESULTATET, TKR

	23-07-01 -23-09-30	22-07-01 -22-09-30	23-01-01 -23-09-30	22-01-01 -22-09-30	22-01-01 -22-12-31
Nettoomsättning	3 020	2 134	8 693	6 211	8 631
Aktiverat arbete för egen räkning	2 971	2 742	10 236	7 559	10 647
Övriga rörelseintäkter	0	0	38	0	0
Summa rörelseintäkter	5 992	4 876	18 976	13 770	19 278
Övriga externa kostnader	-3 818	-3 732	-10 795	-9 787	-12 709
Personalkostnader	-6 095	-4 854	-18 735	-14 828	-20 576
Avskrivningar och nedskrivningar	-2 481	-2 190	-7 293	-6 469	-8 733
Summa rörelsekostnader	-12 394	-10 776	-36 823	-31 084	-42 018
Rörelseresultat	-6 402	-5 900	-17 856	-17 313	-22 740
Finansiella intäkter	65	2	66	2	0
Finansiella kostnader	0	0	0	-1	0
Summa finansiella poster	65	1	66	1	0
Resultat efter finansiella poster	-6 337	-5 898	-17 790	-17 314	-22 740
Skatt på årets resultat	0	0	0	0	0
Periodens resultat	-6 337	-5 898	-17 790	-17 314	-22 740
Periodens nettoresultat hänförligt till:					
Moderbolagets aktieägare	-6 337	-5 898	-17 790	-17 314	-22 740
Resultat per aktie före och efter utspädning, kr	-0,11	-0,11	-0,31	-0,30	-0,44
Genomsnittligt antal aktier under perioden	57 284 527	57 284 527	57 284 527	53 344 506	51 128 245
Antal aktier vid periodens utgång	57 284 527	57 284 527	57 284 527	57 284 527	57 284 527

KONCERNENS RAPPORT ÖVER FINANSIELL STÄLLNING, TKR

	2023-09-30	2022-09-30	2022-12-31
TILLGÅNGAR			
<i>Anläggningstillgångar</i>			
Immateriella anläggningstillgångar			
Balanserade utvecklingskostnader	26 044	22 272	23 098
Summa immateriella anläggningstillgångar	26 044	22 272	23 098
Materiella anläggningstillgångar			
Inventarier	29	30	31
Summa materiella anläggningstillgångar	29	30	31
Summa anläggningstillgångar	26 074	22 302	23 128
<i>Omsättningstillgångar</i>			
Kundfordringar	2 139	1 641	1 879
Övriga fordringar	867	902	1 066
Förutbetalda kostnader och upplupna intäkter	325	400	285
Summa kortfristiga fordringar	3 331	2 943	3 230
Kassa och bank	28 265	48 178	42 775
Summa omsättningstillgångar	31 596	51 122	46 005
SUMMA TILLGÅNGAR	57 670	73 424	69 133

KONCERNENS RAPPORT ÖVER FINANSIELL STÄLLNING, FORTS

	2023-09-30	2022-09-30	2022-12-31
EGET KAPITAL OCH SKULDER			
<i>Eget kapital</i>			
Aktiekapital	17 402	17 402	17 402
Övrigt tillskjutet kapital	240 950	240 950	240 950
Reserver	123	1 326	57
Balanserat resultat inklusive årets resultat	-214 320	-192 612	-196 866
Summa eget kapital	44 155	67 066	61 543
Långfristiga skulder	711	417	417
Kortfristiga skulder			
Leverantörsskulder	1 396	841	1 320
Övriga skulder	6 948	1 636	1 721
Upplupna kostnader och förutbetalda intäkter	4 450	3 464	4 132
Summa kortfristiga skulder	12 804	5 941	7 174
SUMMA EGET KAPITAL OCH SKULDER	57 670	73 424	69 133

KONCERNENS KASSAFLÖDESANALYS, TKR

	23-07-01 –23-09-30	22-07-01 –22-09-30	23-01-01 –23-09-30	22-01-01 –22-09-30	22-01-01 –22-12-31
Kassaflöde från den löpande verksamheten före förändringar i rörelsekapital	-3 884	-3 685	-10 498	-10 604	-13 617
Förändringar i rörelsekapital	5 438	-403	5 930	545	1 243
Kassaflöde från den löpande verksamheten	1 554	-4 088	-4 568	-10 059	-12 374
Kassaflöde från investeringsverksamheten	-2 972	-2 742	-10 236	-7 560	-10 647
Kassaflöde från finansieringsverksamheten	294	0	294	41 982	41 982
Periodens kassaflöde	-1 124	-6 830	-14 510	24 363	18 961
Likvida medel vid periodens början	29 389	55 008	42 775	23 814	23 814
Likvida medel vid periodens slut	28 265	48 178	28 265	48 178	42 775
	-1 124	-6 830	-14 510	24 363	18 961

KONCERNENS RAPPORT ÖVER FÖRÄNDRING I EGET KAPITAL

	Aktiekapital	Övrigt tillskjutet kapital	Omräknings- reserver	Balanserat resultat	Summa
Ingående balans 1 januari 2022	13 812	202 559	-752	-173 655	41 964
Nyemission	3 590	39 553			43 143
Emissionskostnader		-1 162			-1 162
Omräkningsdifferenser			809	-464	345
Årets resultat				-22 747	-22 747
Utgående balans 31 december 2022	17 402	240 950	57	-196 866	61 543
Ingående balans 1 januari 2023	17 402	240 950	57	-196 866	61 543
Omräkningsdifferenser			66	338	404
Årets resultat				-17 792	-17 792
Summa	17 402	240 950	123	-214 320	44 155
Utgående balans 30 sept 2023	17 402	240 950	123	-214 320	44 155

MODERBOLAGETS RESULTATRÄKNING, TKR

	23-07-01 –23-09-30	22-07-01 –22-09-30	23-01-01 –23-09-30	22-01-01 –22-09-30	22-01-01 –22-12-31
Nettoomsättning	295	221	900	654	906
Aktiverat arbete för egen räkning	2 972	2 742	10 236	7 559	10 647
Övriga rörelseintäkter	0	481	842	1 643	4 764
Summa rörelseintäkter	3 267	3 444	11 978	9 856	16 316
Övriga externa kostnader	-2 927	-3 616	-8 772	-9 699	-12 001
Personalkostnader	-4 521	-3 811	-14 456	-11 675	-16 221
Avskrivningar	-2 481	-2 188	-7 290	-6 462	-8 724
Summa rörelsekostnader	-9 929	-9 615	-30 518	-27 836	-36 947
Rörelseresultat	-6 662	-6 170	-18 541	-17 980	-20 631
Resultat från andelar i koncernföretag	830	-222	-1 107	-1 403	-2 047
Finansiella intäkter	64	0	65	0	0
Finansiella kostnader	-844	0	0	0	0
Summa finansiella poster	50	-222	-1 043	-1 403	-2 047
Resultat efter finansiella poster	-6 612	-6 392	-19 584	-19 384	-22 678
Skatt på årets resultat	0	0	0	0	0
Periodens resultat	-6 612	-6 392	-19 584	-19 384	-22 678

MODERBOLAGETS BALANSRÄKNING, TKR

	2023-09-30	2022-09-30	2022-12-31
Tillgångar			
<i>Anläggningstillgångar</i>			
Immateriella anläggningstillgångar			
Balanserade utvecklingskostnader	26 044	22 272	23 098
Summa immateriella anläggningstillgångar	26 044	22 272	23 098
Finansiella anläggningstillgångar			
Andelar i koncernföretag	9 182	9 182	9 182
Summa finansiella anläggningstillgångar	9 182	31 453	9 182
Materiella anläggningstillgångar			
Inventarier	0	0	0
Summa materiella anläggningstillgångar	0	0	0
Summa anläggningstillgångar	35 226	31 453	32 279
<i>Omsättningstillgångar</i>			
Kortfristiga fordringar			
Fordringar hos koncernföretag	475	2 204	2 319
Övriga fordringar	397	339	479
Förutbetalda kostnader och upplupna intäkter	313	470	314
Summa kortfristiga fordringar	1 185	3 014	3 111
Kassa och bank	23 759	42 650	38 749
Summa omsättningstillgångar	24 944	45 664	41 860
SUMMA TILLGÅNGAR	60 170	77 117	74 139

MODERBOLAGETS BALANSRÄKNING, TKR, FORTS

	2023-09-30	2022-09-30	2022-12-31
Eget kapital			
Aktiekapital	17 402	17 402	17 402
Fond för utvecklingsutgifter	26 044	22 272	23 097
Fria reserver	26 136	52 587	51 761
Periodens resultat	-19 584	-19 384	-22 678
Summa eget kapital	49 999	72 877	69 583
Långfristiga skulder			
Övriga skulder	711	417	417
Summa långfristiga skulder	711	417	417
Kortfristiga skulder			
Leverantörsskulder	1 142	756	1 121
Skulder till koncernföretag	142	142	142
Övriga skulder	5 992	727	805
Upplupna kostnader och förutbetalda intäkter	2 185	2 198	2 072
Summa kortfristiga skulder	9 461	3 824	4 140
SUMMA EGET KAPITAL OCH SKULDER	60 170	77 117	74 139

MODERBOLAGETS KASSAFLÖDESANALYS, TKR

	23-07-01 -23-09-30	22-07-01 -22-09-30	23-01-01 -23-09-30	22-01-01 -22-09-30	22-01-01 -22-12-31
Kassaflöde från den löpande verksamheten före förändringar i rörelsekapital	-4 159	-4 190	-12 290	-12 681	-13 880
Förändringar i rörelsekapital	4 659	-1 008	7 242	-475	-90
Kassaflöde från den löpande verksamheten	500	-5 198	-5 048	-13 156	-13 970
Kassaflöde från investeringsverksamheten	-2 972	-2 742	-10 236	-7 560	-10 647
Kassaflöde från finansieringsverksamheten	294	0	294	41 982	41 982
Periodens kassaflöde	-2 178	-7 940	-14 990	21 266	17 365
Likvida medel vid periodens början	25 937	50 591	38 749	21 384	21 384
Likvida medel vid periodens slut	23 759	42 651	23 759	42 651	38 749
	-2 178	-7 940	-14 990	21 266	17 365

BRIOX AB (PUBL)

Briox

Södra Järnvägsgatan 4 A

352 29 Växjö

Telefon: +46 470-32 20 00

E-post: info@briox.se

www.briox.se

