



Starkt momentum: 21% tillväxt i enzymaffären och kraftigt förbättrat resultat

Oktober - december 2024

- **Nettoomsättningen** uppgick till 27 936 (23 118)* tkr med en tillväxt på 21%, även justerat för valutaeffekter. Nettoomsättning inklusive den avyttrade antikroppsverksamheten uppgick till 27 936 (27 306)** tkr.
- **Rörelseresultatet före avskrivningar (EBITDA)** uppgick till 7 771 (3 615) tkr. EBITDA för enzymverksamheten (exklusive antikroppsverksamheten) uppgick till 7 771 (3 550) tkr.
- **Rörelseresultatet (EBIT)** uppgick till 5 329 (355) tkr. EBIT för enzymverksamheten (exklusive antikroppsverksamheten) uppgick till 5 329 (953) tkr.
- **Periodens resultat** uppgick till 4 587 (-422) tkr.
- **Resultat per aktie***** uppgick till 0,07 (-0,01) kr.
- **Periodens totalresultat** uppgick till 5 777 (-80) tkr.
- **Kassaflöde från den löpande verksamheten** uppgick till 18 598 (9 868) tkr.
- **Likvida medel vid periodens slut** uppgick till 169 442 (123 261) tkr.

Januari - december 2024

- Genovis genomförde ett strategiskt förvärv på 25% i Sequrna AB.
- Genovis genomförde en framgångsrik strategisk försäljning av antikroppsverksamheten till Leinco Technologies Inc
- **Nettoomsättningen** för enzymverksamheten (exklusive den avyttrade antikroppsverksamheten) uppgick till 120 368 (138 639)* tkr. Tillväxt för enzymverksamheten justerat för licensintäkter är 14%, även justerat för valutaeffekter. Nettoomsättningen inklusive den avyttrade antikroppsverksamheten uppgick till 130 358 (158 232)** tkr med en minskning på -18%. Justerat för valutaeffekter är minskningen -17%.
- **Rörelseresultatet före avskrivningar (EBITDA)** uppgick till 56 178 (63 946) tkr. EBITDA för enzymverksamheten (exklusive antikroppsverksamheten) justerat för licensintäkter och relaterade kostnader uppgick till 30 688 (22 870) tkr.
- **Rörelseresultatet (EBIT)** uppgick till 45 732 (54 224) tkr. EBIT för enzymverksamheten (exklusive antikroppsverksamheten) justerat för licensintäkter och relaterade kostnader uppgick till 21 946 (15 802) tkr.

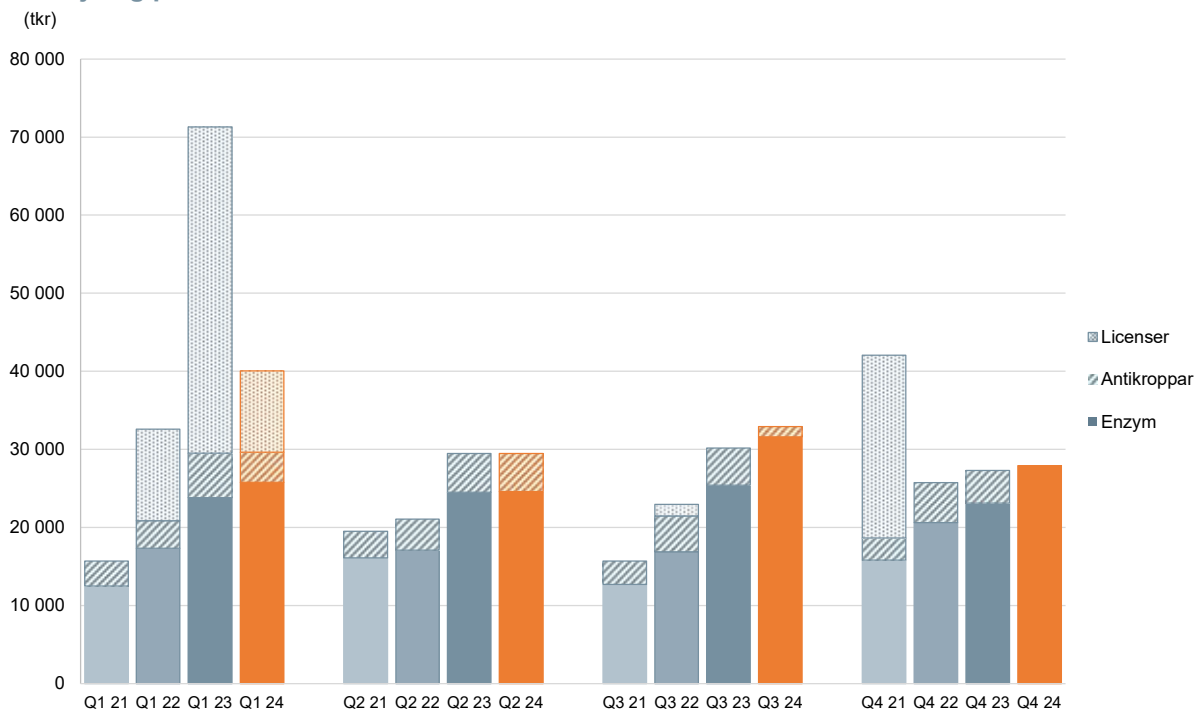
- **Periodens resultat** uppgick till 32 916 (61 500) tkr.
- **Resultat per aktie***** uppgick till 0,50 (0,94) kr.
- **Periodens totalresultat** uppgick till 37 162 (65 158) tkr.
- **Kassaflöde från den löpande verksamheten** uppgick till 37 116 (67 752) tkr. Justerat kassaflöde från den löpande verksamheten exklusive avyttringen av antikroppsverksamheten uppgick till 41 330 tkr.

*Föregående år exklusive den avyttrade antikroppsverksamheten. Antikroppsverksamheten avyttrades den 19 augusti 2024.

**Föregående år inklusive den avyttrade antikroppsverksamheten.

***Resultat per aktie är framräknat genom att resultatet divideras med ett vägt genomsnitt av antalet aktier under året. Någon utspädningseffekt föreligger inte.

Försäljning per kvartal 2021 – 2024



(tkr)	okt-dec 2024			jan-dec 2024		
	tkr	Tillväxt	Tillväxt*	tkr	Tillväxt	Tillväxt*
Nettoomsättning	27 936	2%	2%	130 358	-18%	-17%
Nettoomsättning antikroppsverksamheten	0			-9 990		
Nettoomsättning Enzymverksamheten	27 936	21%	21%	120 368	-13%	-13%
Licensintäkter	-			-10 398		
Justerad nettoomsättning utan licensintäkter	27 936	21%	21%	109 970	14%	14%

*Tillväxt justerad för valutaeffekter.

Koncernens resultat i sammandrag

(tkr)	okt-dec		jan-dec	
	2024	2023	2024	2023
Nettoomsättning	27 936	27 306	130 358	158 232
<i>Justerad nettoomsättning exklusive antikroppsverksamheten och licensintäkter^{1, 2}</i>	-	23 118	109 970	96 891
Bruttomarginal % ³	87,8%	91,1%	87,6%	90,4%
Rörelseresultatet före avskrivningar (EBITDA)	7 771	3 615	56 178	63 946
<i>Justerad EBITDA exklusive antikroppsverksamheten och licensintäkter^{2, 4}</i>	-	3 550	30 688	22 870
Rörelsemarginal före avskrivningar % ⁵	27,8%	13,2%	43,1%	40,4%
<i>Justerad EBITDA-marginal exklusive antikroppsverksamheten och licensintäkter^{2, 4, 5}</i>	-	15,4%	27,9%	23,6%
Rörelseresultat (EBIT)	5 329	355	45 732	54 224
<i>Justerad EBIT exklusive antikroppsverksamheten och licensintäkter^{2, 4}</i>	-	953	21 946	15 802
Rörelsemarginal % ⁶	19,1%	1,3%	35,1%	34,3%
<i>Justerad EBIT-marginal exklusive antikroppsverksamheten och licensintäkter^{2, 4, 6}</i>	-	4,1%	20,0%	16,3%
Periodens resultat	4 587	-422	32 916	61 500
Vinstmarginal % ⁷	16,4%	-1,5%	25,3%	38,9%
Resultat per aktie ⁸ (kronor)	0,07	-0,01	0,50	0,94
Periodens totalresultat	5 777	-80	37 162	65 158
Kassaflöde från den löpande verksamheten	18 598	9 868	37 116	67 752
<i>Justerat kassaflöde från den löpande verksamheten exklusive avyttringen av antikroppsverksamheten</i>	-	-	41 330	-
Likvida medel vid periodens slut	169 442	123 261	169 442	123 261

¹Justerad för licensintäkter.

²Justerad utan antikroppsverksamheten.

³Bruttomarginal är framräknat genom att summan av nettoomsättning, förändring lager färdiga varor och råvaror och förnödenheter, divideras med nettoomsättningen.

⁴Justerad för licensintäkter och relaterade kostnader.

⁵Rörelsemarginal före avskrivningar är framräknat genom att rörelseresultatet före avskrivningar (EBITDA) divideras med nettoomsättningen.

⁶Rörelsemarginal är framräknat genom att rörelseresultatet (EBIT) divideras med nettoomsättningen.

⁷Vinstmarginal är framräknat genom att periodens resultat divideras med nettoomsättning.

⁸Resultat per aktie är framräknat genom att resultatet divideras med ett vägt genomsnitt av antalet aktier under året. Någon utspädningseffekt föreligger inte.

Kommentar av Fredrik Olsson, verkställande direktör

Vi avslutar året med en stark organisk försäljningstillväxt i vår enzymaffär på 21%. Samtidigt visar vi ett kraftigt förbättrat rörelseresultat jämfört med motsvarande kvartal förra året. Rörelsemarginalen på EBITDA-nivå förbättrade från 13% till nästan 28% i fjärde kvartalet. Förbättringen är primärt driven av ökad försäljning och reducerade kostnader till följd av försäljningen av antikroppsaffären.



När jag summerar 2024 kan jag konstatera att vi har levererat vårt bästa resultat hittills i vår enzymaffär, justerat för licensintäkter. Vi ökade vår försäljning med 14% trots perioder av utmaningar i våra slutmarknader, relaterat till tillgång av riskkapital och omprioriteringar bland våra kunders projekt. Den ökade försäljningen i enzymaffären tillsammans med kostnadskontroll har resulterat i att EBITDA för enzymverksamheten förbättrats med 34% jämfört med 2023.

I fjärde kvartalet såg vi en förhållandevis jämnt fördelade försäljningstillväxt på samtliga geografiska huvudmarknader i Nordamerika, Europa och Asien. Trenden med gradvis förbättring i Kina fortsatte även under fjärde kvartalet. Under årets avslutande kvartal upplevde vi fortsatt bra kundaktivitet och försäljningsutveckling för våra erbjudanden inom antikropps-konjugering och ADC, vilket följer den positiva trenden vi upplevt under året.

Vi har under året väsentligt breddat erbjudande av enzymer för potentiella terapeutiska applikationer, vilka inkluderar Xork och andra nya enzymer, för att möjliggöra behandling av patienter som inte kan behandlas med AAV-baserad genterapi. Det avslutande kvartalets dialoger med potentiella partners bekräfta intresset för vår teknologiplattform.

Under avslutningen av året marknadsintroducerade vi Sequrna RNase inhibitor. Att effektivt skydda ömtåligt RNA från nerbrytning under arbetsflöden inom analys och tillverkning är centralt för att nå tillförlitliga resultat. Genom partnerskapet med Sequrna och deras unika RNase inhibitor ges vi möjligheter att expandera på nya marknader, där t.ex RNA sekvensering förväntas bli ett allt viktigare verktyg inom både grundforskning och diagnostik. Vidare ser vi flera potentiella applikationer relaterat till de framväxande kliniska RNA-baserade teknologerna, som tex mRNA.

Årets avslutande kvartal visade ett starkt kassaflöde från den löpande verksamheten. Vår finansiella ställning är robust, med en förbättrad kassaposition under året, huvudsakligen drivet av starka operativa kassaflöden. Vår starka kassa gör att vi står stabilt, samtidigt som vi har rörelsefrihet att investera för framtiden och jag ser positivt på våra framtida tillväxtpotentialer. Även om geopolitiska omvärldsfaktorer och makroekonomisk osäkerhet fortsatt föreligger i ett kort perspektiv, ser jag långsiktig underliggande tillväxt i våra marknader för utveckling av framtidens läkemedel.

Trots ett utmanande marknadsklimat, framför allt under första halvåret, avslutar vi året med ett starkt momentum. Med vårt allt bredare utbud och lovande pipeline av innovativa lösningar för vår växande kundbas ser jag fram emot att, tillsammans med mina kollegor, ytterligare förstärka och utveckla Genovis affär 2025. Jag vill avsluta med att rikta ett varmt tack till alla dedikerade kollegor på Genovis för fantastiska insatser under 2024.

Genoviskoncernen

Genovis ska genom kunskap och kreativitet utveckla och erbjuda innovativa verktyg för utveckling av framtidens läkemedel



Genovis enzym säljs till kunder inom inom life science och hela biotech- och biopharmaindustrin. Totalt marknadsför bolaget 27 enzym i olika produktformat under det gemensamma varumärket SmartEnzymes™. Vidare har Genovis, genom en investering i Sequrna AB, breddat produkterbjudandet med en ny typ av RNase inhibitor. Inhibitorn har användningsområden inom RNA men även potentiellt för tillverkning av mRNA.

En första marknadsintroduktion inleddes under avslutningen av 2024.

Moderbolaget i Kävlinge hanterar försäljning & marknadsföring på marknader utanför Nordamerika och här finns utveckling, applikation & support samt produktion av SmartEnzymes™. I Asien arbetar Genovis även med distributörer som har god kännedom om den lokala marknaden. Genovis har lokal närvaro med produktspecialister i Danmark, Tyskland, Storbritannien, Frankrike/Spanien/Italien och Kina. Dotterbolaget Genovis Inc i USA hanterar marknadsföring och försäljning av SmartEnzymes™ i Nordamerika.

Centrala funktioner styrs från Genovis AB vars affärsmodell har ett långsiktigt och hållbart fokus då den bygger på två huvudsakliga strategier som tillsammans driver bolagets framgång:

- Fortsätta lansera nya unika produkter och därmed expandera kunderbjudandet för fortsatt god tillväxt.
- Målmedvetet arbeta för att kunderna ska använda Genovis produkter hela vägen till frisläppning och godkännande av nya biologiska läkemedel.
- Bredda kunderbjudandet genom inorganiska tillväxtinitiativ såsom in-licensiering och förvärv av teknologier eller bolag.

Koncernen ska ha ett kreativt fokus och utveckla nya unika produkter som har ett högt värde för kunden. Nya produkter riktar sig främst till kunder som arbetar i upptäcktsfas, preklinisk utveckling eller inom diagnostik. I denna fas är de flesta av koncernens kunder både nyfikna och angelägna om att testa nya koncept och analysmetoder eftersom det finns tydliga behov och utmaningar i att förstå, diagnostisera och analysera biologiska läkemedel. Allt fler av Genovis kunder inom biopharmaindustrin använder nu produkterna längre fram i värdekedjan för utveckling av biologiska läkemedel och har förtroende för Genovis som leverantör av högkvalitativa innovativa produkter. En central del i Genovis tillväxtstrategi är att fortsätta lansera innovativa produkter i takt med att varumärket stärks och kundbasen växer och breddas. Vid sidan om enzym- och antikroppsprodukterna har Genovis en serviceprodukt (Antibody LC-MS Analysis) som erbjuder en helhetslösning för kunder som önskar karakterisera antikroppar.

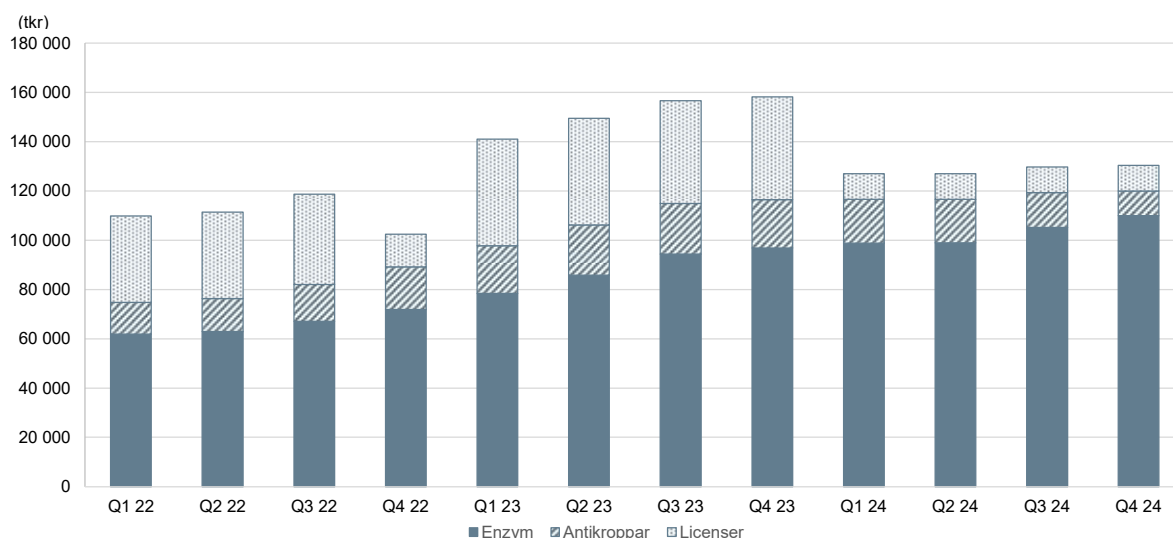
Finansiell översikt

Intäkter

Koncernens nettoomsättning för fjärde kvartalet uppgick till 27 936 (27 306) tkr vilket innebar en försäljningsökning om 2%, även justerat för valutaeffekter. Nettoomsättningen för enzymverksamheten, dvs exklusive den avyttrade antikroppsverksamheten, uppgick till 27 936 (23 118) tkr med en tillväxt på 21%, även justerat för valutaeffekter. Förändring lager färdiga varor uppgick till 127 (639) tkr. Aktiverat arbete för egen räkning uppgick till 82 (0) tkr. Övriga rörelseintäkter uppgick till 2 459 (1 089) tkr. Övriga rörelseintäkter avser främst valutakursvinster.

Koncernens nettoomsättning för helåret uppgick till 130 358 (158 232) tkr vilket innebar en försäljningsminskning motsvarande -18%, -17% justerat för valutaeffekter. Nettoomsättningen inkluderar 1 (4) MUSD i licensintäkter. Nettoomsättningen för enzymverksamheten, exklusive licensintäkter och den avyttrade antikroppsverksamheten, uppgick till 109 970 (96 891) tkr med en tillväxt på 14%, även justerat för valutaeffekter. Förändring lager färdiga varor uppgick till -1 076 (1 347) tkr, aktiverat arbete för egen räkning uppgick till 712 (0) tkr och övriga rörelseintäkter uppgick till 20 940 (5 371) tkr. Övriga rörelseintäkter avser vinst vid avyttring av antikroppsverksamheten om 14 925 tkr i tredje kvartalet 2024, samt valutakursvinster.

Försäljningsintäkter, 12 månader rullande (2022 – 2024)



Kostnader

Koncernens kostnader i fjärde kvartalet uppgick till 25 275 (28 679) tkr. Kostnaderna fördelar sig på råvaror och förnödenheter 3 528 (3 065) tkr, personalkostnader 10 822 (11 679) tkr, övriga externa kostnader 7 906 (7 753) tkr och övriga rörelsekostnader 577 (2 922) tkr. Minskningen av personalkostnader beror till största delen av färre anställda i Genovis Inc. efter avyttringen av antikroppsverksamheten. Ökningarna av övriga externa kostnader är främst drivna av ökade marknads- och försäljningsaktiviteter samt ökade driftskostnader för nya lokaler, som delvis motverkades av minskade kostnader efter avyttringen av antikroppsverksamheten. Övriga rörelsekostnader avser valutakursförluster. Avskrivningar för kvartalet uppgick till 2 442 (3 260) tkr. Minskningen av avskrivningar beror dels på dubbla lokaler under flytten föregående år, dels på avskrivningar i antikroppsverksamheten som försvunnit efter avyttringen.

För helåret uppgick kostnaderna till 105 202 (110 726) tkr. Kostnaderna fördelar sig på råvaror och förnödenheter 15 023 (16 507) tkr, personalkostnader 44 859 (50 513) tkr, övriga externa kostnader 30 834 (28 836) tkr, övriga rörelsekostnader 4 040 (5 148) tkr och avskrivningar 10 446 (9 722) tkr.

Minskningen av personalkostnader jämfört med föregående år beror till stor del av färre anställda i Genovis Inc. efter avyttringen av antikroppsverksamheten. Ökningarna av övriga externa kostnader är främst drivna av ökade driftskostnader för nya lokaler och ökade marknads- och försäljningsaktiviteter, som delvis motverkades av minskade kostnader efter avyttringen av antikroppsverksamheten. Övriga rörelsekostnader avser valutakursförluster. Ökning av avskrivningar beror på nyttjanderätter av nya lokaler samt investeringar i utrustning för expansion i nya lokaler under andra halvåret 2023.

Rörelseresultat före avskrivningar (EBITDA)

För fjärde kvartalet uppgick rörelseresultatet före avskrivningar till 7 771 (3 615) tkr. Justerad EBITDA för enbart enzymverksamheten, exklusive den avyttrade antikroppsverksamheten, uppgick till 7 771 (3 550) tkr.

För helåret uppgick rörelseresultatet före avskrivningar till 56 178 (63 946) tkr. Vinsten på avyttringen av antikroppsverksamheten i tredje kvartalet bidrog med 14 925 tkr till EBITDA. Justerad EBITDA för enbart enzymverksamheten, exklusive den avyttrade antikroppsverksamheten, uppgick till 40 816 (60 946) tkr. Enzymverksamheten justerat även för intäkter och kostnader relaterat till licensen för Xork-enzymet i första kvartalet, uppgick EBITDA till 30 688 (22 870) tkr.

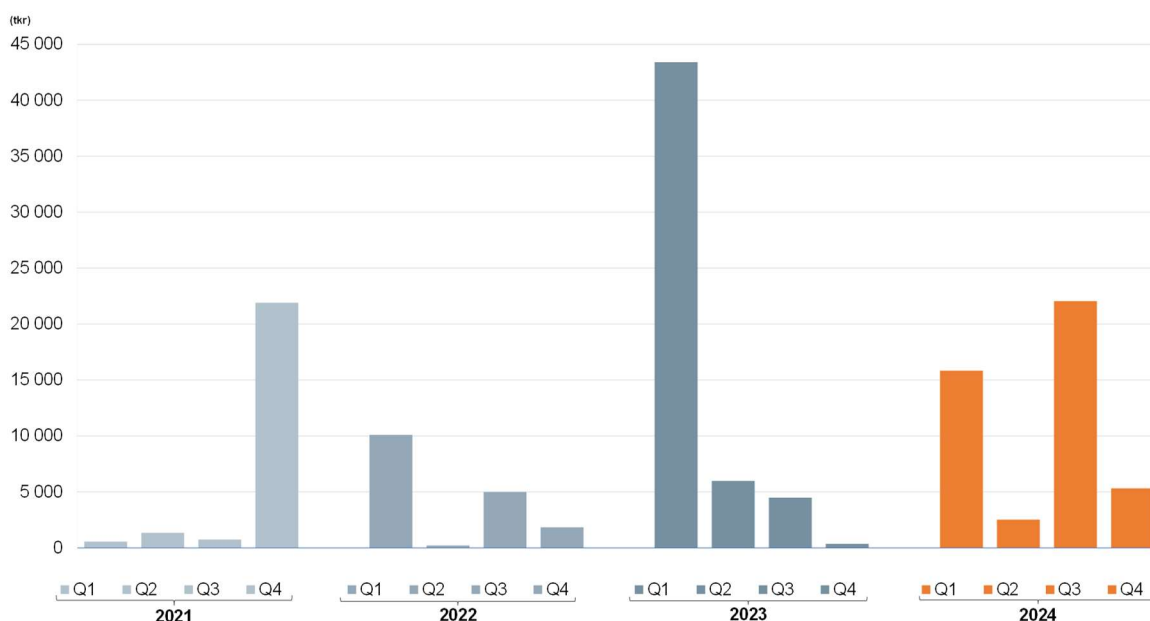
Rörelseresultat (EBIT)

För fjärde kvartalet uppgick rörelseresultatet efter avskrivningar till 5 329 (355) tkr. Justerad EBIT för enbart enzymverksamheten, exklusive den avyttrade antikroppsverksamheten, uppgick till 5 329 (953) tkr.

För helåret uppgick rörelseresultatet efter avskrivningar till 45 732 (54 224) tkr. Vinsten på avyttringen av antikroppsverksamheten bidrog med 14 925 tkr till EBIT. Justerad EBIT för enbart enzymverksamheten, exklusive den avyttrade antikroppsverksamheten, uppgick till 32 073 (53 878) tkr. Enzymverksamheten, justerat även för intäkter och kostnader relaterat till licensen för Xork-enzymet i första kvartalet, uppgick EBIT till 21 946 (15 802) tkr.

Rörelseresultat (EBIT) per kvartal

(Justerat för engångskostnader om ca 9 msek i Q4 2022)



Skatt

Koncernen har en uppskjuten skattefordran om 10 483 (17 082) tkr varav 1 814 (8 017) tkr härrör från moderbolaget och resterande avser uppskjuten skatt på internvinst i varulager och nyttjanderätter om 8 669 (9 065) tkr.

Moderbolagets totala skattemässiga underskott uppgår till 9 (39) msek. Det är styrelsens bedömning att framtida skattepliktiga överskott kommer att finnas tillgängliga mot vilka de outnyttjade skattemässiga förlusterna kan utnyttjas.

Uppskjuten skatteskuld i koncernen uppgår till 0 (2 014) tkr. Skulden avsåg uppskjuten skatt på övervärden av förvärvet av QED Inc (antikroppsverksamheten) år 2020, vilken avyttrades i tredje kvartalet.

Periodens resultat och totalresultat

Periodens resultat efter skatt för fjärde kvartalet uppgick till 4 587 (-422) tkr. Resultat per aktie för fjärde kvartalet baserat på ett vägt genomsnitt av antalet utestående aktier uppgick till 0,07 (-0,01) kr.

Totalresultat för fjärde kvartalet uppgick till 5 777 (-80) tkr.

För helåret uppgick periodens resultat efter skatt till 32 916 (61 500) tkr. Skattekostnaden ökade med 20,1 msek jämfört med föregående år, varav 6,5 msek avser beräknad skatt för vinst vid avyttring av antikroppsverksamheten och 6,5 msek härstammar från uppbokning av uppskjuten skattefordran i andra kvartalet föregående år avseende outnyttjade skattemässiga underskottsavdrag i moderbolaget. Resultat per aktie baserat på ett vägt genomsnitt av antalet utestående aktier uppgick till 0,50 (0,94) kr.

Totalresultat för helåret uppgick till 37 162 (65 158) tkr.

Avyttring av antikroppsverksamheten

Genovis avyttrade sin antikroppsverksamhet i tredje kvartalet den 19 augusti 2024. Den totala köpeskillingen uppgick till 31 389 tkr, varav 30 346 tkr betalades kontant vid tillträdet och en uppskjuten köpeskillning om 1 043 tkr till augusti 2025. Det är vår bedömning att den kommer att betalas ut. Vinst för avyttringen uppgick till 14 925 tkr före skatt och 8 408 tkr efter skatt. Kassaflöde från avyttringen uppgick till 26 964 tkr.

	Tkr
Köpeskillning	30 346
Uppskjuten köpeskillning	1 043
Total köpeskillning	31 389
Tillgångar och skulder antikroppsverksamheten	-12 779
Kostnader för avyttringen	-3 685
Totala kostnader	-16 464
Vinst före skatt för avyttringen	14 925
Skatt på vinst	-6 517
Nettovinst för avyttringen	8 408

Investeringar

Koncernens nettoinvesteringar i fjärde kvartalet uppgick till totalt 667 (2 217) tkr varav 209 (1 427) tkr är hänförliga till materiella anläggningstillgångar. 458 (790) tkr avser investeringar i immateriella anläggningstillgångar, varav 82 (0) tkr avser aktiverat arbete för egen räkning för utveckling av nya produkter.

För helåret uppgick nettoinvesteringar till -14 422 (12 808) tkr varav -30 346 är hänförliga till kontant köpeskilling för försäljningen av antikroppsverksamheten. 1 087 (10 440) tkr är hänförliga till materiella anläggningstillgångar, huvudsakligen laboratorieinventarier. 3 712 (2 368) tkr avser investeringar i immateriella anläggningstillgångar såsom patent, licenser och aktivering av utvecklingskostnader, varav 712 (0) tkr avser aktiverat arbete för egen räkning för utveckling av nya produkter. 11 125 (0) tkr avser investering i intresseföretag.

Genovis AB förvärvade i tredje kvartalet 25% av Sequrna AB. Den totala köpeskillingen uppgick till 10 000 tkr. Inklusivt transaktionskostnader om 1 125 tkr uppgår förvärvet till 11 125 tkr. Förvärvet av Sequrna innebar förvärv av nettotillgångar om totalt 7 417 tkr. Resterande del av den totala köpeskillingen utgörs av goodwill om 3 708 tkr. I tabellen nedan sammanfattas köpeskillingen för Sequrna samt verkligt värde på förvärvade tillgångar och övertagna skulder som redovisas på förvärvsdagen (tkr):

Köpeskilling	10 000
Aktiverade omkostnader hänförliga till förvärv	1 125
Total investering	11 125
Förvärvat eget kapital	2 653
Övervärde immateriella tillgångar	4 000
Övervärde kundlista	2 000
Avsättning för uppskjuten skatt	-1 236
Identifierbara nettotillgångar	7 417
Goodwill	3 708
Summa förvärvade nettotillgångar	11 125

Som en del av transaktionen har parterna kommit överens om en köption med slutdatum den 30 juni 2027, vilket ger Genovis rätten att förvärva samtliga aktier i Sequrna AB under förutbestämda villkor.

Kassaflöde och finansiell ställning

Totalt eget kapital för koncernen uppgick till 227 972 (190 810) tkr efter beaktande av periodens resultat. Eget kapital per aktie baserat på ett vägt genomsnitt av antalet utestående aktier före och efter utspädning vid periodens slut var 3,48 (2,91) kr. Koncernens soliditet vid periodens slut var 70 (66)%.

Koncernens kassaflöde för fjärde kvartalet uppgick till 13 908 (4 130) tkr. Kassaflöde från finansieringsverksamheten uppgick till -4 023 (-3 521) tkr.

För helåret uppgick koncernens kassaflöde till 46 181 (50 431) tkr. Justerat kassaflöde exklusive avyttringen av antikroppsverksamheten och förvärvet av 25% i Sequrna AB uppgick till 31 174 tkr. Kassaflöde från finansieringsverksamheten uppgick till -5 357 (-4 513) tkr.

Koncernens likvida medel uppgick vid periodens slut till 169 442 (123 261) tkr. Med beaktande av förväntade intäkter bedömer styrelsen att det befintliga rörelsekapitalet är tillräckligt för att driva

bolaget den kommande tolv månadersperioden.

Räntebärande skulder finns endast i koncernen, dessa avser i sin helhet nuvärdesberäknade framtida leasingavgifter, däri ingår även hyra för lokaler.

Långfristiga leasingskulder som förfaller mellan 1-15 år uppgick till 71 245 (74 808) tkr i kvartalet. Kortfristiga leasingskulder som förfaller inom 1 år uppgick till 5 357 (4 513) tkr i kvartalet.

Anställda

Den 31 december 2024 var antalet anställda i koncernen 32 (37) personer. I moderbolaget i Kävlinge är 28 (28) personer anställda och 4 (9) personer är anställda i dotterbolaget Genovis Inc. i USA. 4 personer lämnade Genovis Inc. i samband med försäljningen av antikroppsverksamheten.

Aktiekapital och aktien

Aktiekapitalet uppgick vid kvartalets slut till 16 366 428 kr och totalt antal aktier uppgick till 65 465 714 med ett kvotvärde på 0,25 kr.

Genovis aktie handlas på Nasdaq First North Growth Market, bolagets kortnamn är GENO. First North är Nasdaqs europeiska tillväxtmarknad avsedd för tillväxtföretag.

Certified adviser

Carnegie Investment Bank AB (publ).

Moderbolaget

Nettoomsättning och rörelseresultat i moderbolaget härrör sig till den primära och enda rörelsegrenen; försäljning av produkter och/eller av forskningsbaserade innovationer.

Intäkter

Intäkterna för det fjärde kvartalet, inklusive förändring lager färdiga varor, uppgick till 18 775 (18 173) tkr varav 16 226 (16 108) tkr utgör intäkter från försäljning, -88 (976) tkr förändring lager färdiga varor, 82 (0) tkr aktiverat arbete för egen räkning och 2 556 (1 089) tkr utgör övriga rörelseintäkter. För helåret uppgick intäkterna till 99 732 (130 691) tkr varav 93 781 (124 062) tkr utgör intäkter från försäljning, -737 (1 296) tkr förändring lager färdiga varor, 712 (0) tkr aktiverat arbete för egen räkning och 5 976 (5 333) tkr utgör övriga intäkter. Övriga intäkter avser främst valutakursvinster.

Kostnader

Moderbolagets kostnader för fjärde kvartalet uppgick till 19 947 (19 678) tkr. För helåret uppgick kostnaderna till 75 321 (73 919) tkr.

Skatt

Moderbolaget har en uppskjuten skattefordran som uppgick vid periodens utgång till 1 814 (8 017) tkr. Det är styrelsens bedömning att framtida skattepliktiga överskott kommer att finnas tillgängliga mot vilka de utnyttjade skattemässiga förlusterna kan utnyttjas. Bolagets totala skattemässiga underskott uppgår till 9 (39) mkr.

Resultat

Resultatet för det fjärde kvartalet uppgick till -82 (-1 783) tkr och för helåret uppgick resultatet till 23 777 (66 073) tkr.

Investeringar

Nettoinvesteringarna i fjärde kvartalet uppgick till 667 (2 217) tkr varav 209 (1 427) tkr är hänförliga till materiella anläggningstillgångar. 458 (790) tkr avser investeringar i immateriella anläggningstillgångar. För helåret uppgick nettoinvesteringarna till 15 897 (12 737) tkr varav 1 060 (10 369) tkr är hänförliga till materiella anläggningstillgångar. 3 712 (2 368) tkr avser investeringar i immateriella anläggningstillgångar. 11 125 (0) tkr avser investering i intressebolag.

Dotterbolaget Genovis Inc.

Dotterbolaget Genovis Inc. hanterar all försäljning och distribution av SmartEnzymes™ på den nordamerikanska marknaden.

Intresseföretaget Sequrna AB

Intresseföretaget Sequrna AB utvecklar och marknadsför nästa generations RNase-hämmare, vilka gör RNA-arbete och sekvenseringsprocesser mer tillgängliga, prisvärda och hållbara. Genovis äger 25% av Sequrna AB.

Övrig information

Händelser efter periodens utgång

Inga väsentliga händelser har rapporterats efter periodens utgång.

Transaktioner med närstående

Genovis styrelseledamot Mikael Lönn tillika huvudägare med ett innehav i Genovis som uppgår till 14,50 procent, äger 15,27 procent av aktierna i Redeye AB där Mikael Lönn också är styrelseledamot. Genovis har under fjärde kvartalet köpt analystjänster från Redeye AB för totalt 105 tkr och under helåret för 420 tkr. Genovis är medlem i SwedenBIO där styrelseledamot Lotta Ljungqvist var styrelseordförande fram till och med 14 maj, 2024. Genovis har under helåret erlagt service- och medlemsavgift för totalt 60 tkr till SwedenBIO. Samtliga närståendetransaktioner har skett på marknadsmässiga grunder.

Utsikter

Life Science är ett område som är relativt oberoende av konjunkturcykler, men perioder av osäkerhet kan påverka investeringsviljan i ny teknik hos våra kunder. Huvuddelen av utvecklingsprojekten följer uppsatt plan, vilket gör att Genovis har förutsättningar att kunna ta ytterligare steg framåt både vad det gäller nya produkter och försäljning under 2024. Även om geopolitiska omvärldsfaktorer och makroekonomisk oro fortsatt utgör ett osäkerhetsmoment, är vår nuvarande bedömning att våra affärsmöjligheter samt operationella förmåga är god.

Riskfaktorer

Genovis generella syn på de finansiella risker som verksamheten kan komma att påverkas av har inte förändrats sedan den beskrivning som ges i den senast publicerade årsredovisningen. Genovis väsentliga affärsrisker inkluderar bland annat risken för uteblivna förväntade intäkter då bolaget är verksamt på en marknad där de konkurrerande företagen har betydligt större finansiella resurser till sitt förfogande. För en detaljerad översikt över bolagets finansiella risker hänvisas till Genovis årsredovisning 2023 sidorna 51-52.

Revisorns granskning

Denna rapport har inte granskats av bolagets revisor.

Kommande rapporttillfällen

Årsredovisning	28 april 2025
Kvartalsrapport 1 januari – 31 mars 2025	21 maj 2025
Årsstämma	21 maj 2025
Halvårsrapport 1 januari – 30 juni 2025	12 augusti 2025
Delårsrapport 1 januari – 30 september 2025	7 november 2025

Rapporter kan hämtas på Genovis webbplats:

<https://investor.genovis.com/sv/finansiella-rapporter/#delarsrapporter> eller rekvireras från bolaget per telefon alternativt brev: Genovis AB, Box 4, 244 21 Kävlinge. Tel: 046-10 12 30

Framtidsinriktad information

Denna rapport innehåller framtidsinriktad information som baseras på Genovis koncernlednings nuvarande förväntningar. Även om ledningen bedömer att förväntningarna som framgår av sådan framtidsinriktad information är rimliga, kan ingen garanti lämnas för att dessa förväntningar kommer att visa sig vara korrekta. Följaktligen kan faktiskt framtida utfall variera väsentligt jämfört med vad som framgår i den framtidsinriktade informationen beroende på bland annat förändrade förutsättningar avseende ekonomi, marknad och konkurrens, förändringar i lagkrav och andra politiska åtgärder och variationer i valutakurser.

Redovisningsprinciper

Denna delårsrapport har, för koncernen, upprättats i enlighet med IAS 34 Delårsrapportering samt tillämpliga regler i Årsredovisningslagen. Rapporten för moderbolaget har upprättats i enlighet med Årsredovisningslagens 9 kapitel, Delårsrapport. Redovisningsprinciper som tillämpats för koncernen och moderbolaget överensstämmer med de redovisningsprinciper som användes vid upprättandet av den senaste årsredovisningen.

Andelar i intresseföretag

Med anledning av förvärvet av 25% i Sequrna AB i juli 2024, tillämpas redovisning av intressebolag. Intresseföretag är alla de företag där koncernen har ett betydande men inte bestämmande inflytande, vilket i regel gäller för aktieinnehav som omfattar mellan 20 % och 50 % av rösterna.

Koncern: Innehav i intresseföretag redovisas enligt kapitalandelsmetoden. Orealiserade vinster på transaktioner mellan koncernen och dess intresseföretag elimineras till omfattningen av koncernens innehav i intresseföretag. Orealiserade förluster elimineras också såvida inte transaktionen utgör en indikation på nedskrivning av tillgången som överförs. Redovisningsprinciperna för intresseföretag har justerats om nödvändigt för att säkerställa överensstämmelse med koncernens redovisningsprinciper.

Moderbolag: Intressebolag redovisas enligt anskaffningsmetoden, vilket innebär att i balansräkningen redovisas innehaven till anskaffningsvärde med avdrag för eventuella nedskrivningar och med tillägg för förvärvskostnader. Utdelningar från intressebolag redovisas i resultaträkningen. Samtliga aktieinnehav redovisas som finansiella tillgångar.

Balanserade utvecklingsutgifter

Utgifter för utveckling redovisas som en tillgång i balansräkningen i den mån dessa bedöms komma att ge framtida ekonomiska fördelar. Aktiveringen sker när ledningen bedömer att produkten är tekniskt och ekonomiskt bärkraftig, vilket normalt är när ett produktutvecklingsprojekt har nått en definierad milstolpe enligt en fastställd projektmodell. Det aktiverade värdet inkluderar utgifter för material, direkta utgifter för löner och indirekta utgifter som kan hänföras till tillgången på ett rimligt och konsekvent sätt. I annat fall kostnadsförs utvecklingsutgiften då den infaller. Kostnader för forskning belastar resultatet när de uppkommer. Aktiverade utgifter skrivs av linjärt från tidpunkten då tillgången är färdig att användas och under tillgångens beräknade nyttjandeperiod, vilket motsvarar 10 år.

Finansiell information - Koncernen

Rapport över totalresultat

(tkr)	okt-dec		jan-dec	
	2024	2023	2024	2023
Nettoomsättning	27 936	27 306	130 358	158 232
Förändring lager färdiga varor	127	639	-1 076	1 347
Aktiverat arbete för egen räkning	82	0	712	0
Övriga rörelseintäkter	2 459	1 089	20 940	5 371
	30 604	29 034	150 934	164 950
Råvaror och förnödenheter	-3 528	-3 065	-15 023	-16 507
Personalkostnader	-10 822	-11 679	-44 859	-50 513
Övriga externa kostnader	-7 906	-7 753	-30 834	-28 836
Övriga rörelsekostnader	-577	-2 922	-4 040	-5 148
Rörelseresultat före avskrivningar (EBITDA)	7 771	3 615	56 178	63 946
Avskrivningar och nedskrivningar av materiella och immateriella anläggningstillgångar	-2 442	-3 260	-10 446	-9 722
Rörelseresultat (EBIT)	5 329	355	45 732	54 224
Finansiella poster - netto	120	-129	500	626
Andel av resultat efter skatt från intresseföretag redovisade med kapitalandelsmetoden	147	0	97	0
Resultat före skatt	5 596	226	46 329	54 850
Inkomstskatt	-1 009	-648	-13 413	6 650
Periodens resultat	4 587	-422	32 916	61 500
Poster som senare kan omklassificeras till resultaträkningen				
Omräkning av utländskt dotterbolag	1 190	342	4 246	3 658
Periodens totalresultat*	5 777	-80	37 162	65 158

* Hela resultatet är hänförligt till moderbolagets aktieägare

	okt-dec		jan-dec	
	2024	2023	2024	2023
Resultat per aktie (kr)*	0,07	-0,01	0,50	0,94
Totalresultat per aktie (kr)*	0,09	0,00	0,57	1,00
Antal aktier				
Vägt genomsnitt under perioden	65 465 714	65 465 714	65 465 714	65 465 714
Antal aktier vid periodens början	65 465 714	65 465 714	65 465 714	65 465 714
Antal aktier vid periodens slut	65 465 714	65 465 714	65 465 714	65 465 714
Börskurs vid periodens slut, kr	24,70	52,00	24,70	52,00

* Baserat på vägt genomsnitt av antalet utestående aktier före och efter utspädning

Balansräkning i sammandrag

(tkr)	31 dec 2024	31 dec 2023
Tillgångar		
<i>Anläggningstillgångar</i>		
Immateriella anläggningstillgångar	8 262	17 394
Materiella anläggningstillgångar	89 164	95 255
Finansiella anläggningstillgångar	94	86
Uppskjutna skattefordringar	10 483	17 082
Innehav redovisade med kapitalandelsmetoden	11 222	0
<i>Omsättningstillgångar</i>		
Omsättningstillgångar	38 745	35 779
Likvida medel	169 442	123 261
Summa tillgångar	327 412	288 857
Eget kapital och skulder		
Eget kapital	227 972	190 810
Uppskjuten skatt	0	2 014
Långfristiga skulder	71 245	74 808
Kortfristiga skulder	28 195	21 225
Summa eget kapital och skulder	327 412	288 857

Förändring i eget kapital

(tkr)	31 dec 2024	31 dec 2023
Ingående balans	190 810	125 652
Övrigt totalresultat för året	4 246	3 658
Periodens resultat	32 916	61 500
Belopp vid periodens slut	227 972	190 810
Varav hänförligt till aktieägarna i Genovis AB	227 972	190 810
Finansiella nyckeltal	31 dec 2024	31 dec 2023
Soliditet (%)	70	66
Eget kapital per aktie vid periodens slut* (kr)	3,48	2,91

Kassaflödesanalys i sammandrag

(tkr)	okt-dec		jan-dec	
	2024	2023	2024	2023
Periodens rörelseresultat	5 329	355	45 732	54 224
Justering för poster som ej påverkar kassaflödet	2 442	3 260	10 446	9 518
Justering för poster hänförligt till investeringsverksamheten	0	0	-30 346	0
Förändring av rörelsekapital	10 707	6 382	10 784	3 384
Finansnetto	120	-129	500	626
Kassaflöde från den löpande verksamheten	18 598	9 868	37 116	67 752
Investeringsverksamheten	-667	-2 217	14 422	-12 808
Kassaflöde efter investeringsverksamheten	17 931	7 651	51 538	54 944
Finansieringsverksamheten	-4 023	-3 521	-5 357	-4 513
Periodens kassaflöde	13 908	4 130	46 181	50 431
Likvida medel vid periodens början	155 534	119 131	123 261	72 830
Likvida medel vid periodens slut	169 442	123 261	169 442	123 261

Finansiell information – Moderbolaget

Resultaträkning i sammandrag

(tkr)	okt-dec		jan-dec	
	2024	2023	2024	2023
Rörelsens intäkter inkl. förändring lager färdigställda varor	18 775	18 173	99 732	130 691
Rörelsens kostnader	-19 947	-19 678	-75 321	-73 919
Rörelseresultat	-1 172	-1 505	24 411	56 772
Finansnetto	1 080	-721	5 569	3 002
Resultat före skatt	-92	-2 226	29 980	59 774
Inkomstskatt	10	443	-6 203	6 299
Periodens resultat	-82	-1 783	23 777	66 073

Balansräkning i sammandrag

(tkr)	31 dec 2024	31 dec 2023
Tillgångar		
Anläggningstillgångar	55 325	67 280
Uppskjutna skattefordringar	1 814	8 017
Omsättningstillgångar	35 935	32 887
Likvida medel	158 124	119 145
Summa tillgångar	251 198	227 329
Eget kapital och skulder		
Bundet eget kapital	16 366	16 366
Fritt eget kapital	220 374	196 597
Skulder		
Kortfristiga skulder	14 458	14 366
Summa eget kapital och skulder	251 198	227 329

Förändring i eget kapital

(tkr)	31 dec 2024	31 dec 2023
Ingående balans	212 963	146 890
Periodens resultat	23 777	66 073
Belopp vid periodens slut	236 740	212 963
Varav hänförligt till aktieägarna i Genovis AB	236 740	212 963

Kassaflödesanalys i sammandrag

(tkr)	okt-dec		jan-dec	
	2024	2023	2024	2023
Periodens rörelseresultat	-1 171	-1 505	24 411	56 772
Justering för poster som ej påverkar kassaflödet	825	747	3 222	2 022
Förändring av rörelsekapital	4 825	6 774	-2 956	263
Finansnetto	1 080	1 240	5 569	3 973
Kassaflöde från den löpande verksamheten	5 559	7 256	30 246	63 030
Investeringsverksamheten	-667	-2 217	-15 897	-12 737
Kassaflöde efter investeringsverksamheten	4 892	5 039	14 349	50 293
Finansieringsverksamheten	0	0	24 630	0
Periodens kassaflöde	4 892	5 039	38 979	50 293
Likvida medel vid periodens början	153 232	114 106	119 145	68 852
Likvida medel vid periodens slut	158 124	119 145	158 124	119 145

Styrelsens och verkställande direktörens intygande

Styrelsen och verkställande direktören försäkrar att kvartalsrapporten ger en rättvisande översikt av moderbolagets och koncernens verksamhet, ställning och resultat samt beskriver väsentliga risker och osäkerhetsfaktorer som moderbolaget och koncernen står inför.

Kävlinge den 14 februari 2025
Genovis AB (publ.)

För styrelsen Fredrik Olsson
Verkställande direktör

För ytterligare information

Ytterligare information om bolaget finns på bolagets hemsida: [genovis.com](https://www.genovis.com)

För frågor om denna rapport, vänligen kontakta: Fredrik Olsson, vd och koncernchef,
tel: 0702-276 46 56. E-post: fredrik.olsson@genovis.com

Denna information är sådan information som Genovis AB är skyldigt att offentliggöra enligt EU:s marknadsmissbruksförordning. Informationen lämnades, genom ovanstående kontaktpersons försorg, för offentliggörande den 14 februari 2025.

This information is also available in English. Please visit; <https://investor.genovis.com/en/>

