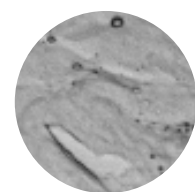


Delårsrapport Q1 2026

JAN – MAR 2026

FLUICELL AB PUBL.

556889-3282



Kvartalet i sammandrag

1 JANUARI – 31 MARS 2026

Rörelsens intäkter uppgick till 8 419 (3 579) KSEK

Nettoomsättning om 6 094 (231) KSEK

Rörelseresultatet före avskrivningar, EBITDA, uppgick till 3 378 (-2 541) KSEK

Rörelseresultatet uppgick till 3 291 (-2 644) KSEK

Resultat före skatt uppgick till 3 309 (-2 675) KSEK

Resultatet per aktie uppgick till 2,41 (-1,95) SEK

Kassaflödet från den löpande verksamheten i kvartalet uppgick till 248 (-3 795) KSEK

Kassaflödet efter investeringsverksamheten i kvartalet uppgick till -984 (-6 216) KSEK

Kvartalets totala kassaflöde uppgick till -984 (-6 216) KSEK

Med "Fluicell" eller "Bolaget" avses Fluicell AB (org.nr: 556889-3282)

Väsentliga händelser

FÖRSTA KVARTALET (JANUARI-MARS)

Den 11 februari meddelar Fluicell att bolaget beviljats patent i EU gällande Bolagets mikroflödesteknik och dess tillämpning.

HÄNDELSE EFTER PERIODENS UTGÅNG

Den 30 april kallar Fluicell till årsstämma den 3 juni och meddelar valberedningens förslag på Niklas Frisk som ny styrelseordförande samt Alex Scheepers, Kader Abdul och Peter Kjäll som nya styrelseledamöter.

Den 7 maj meddelar Fluicell att Bolagets valberedning kompletterar sitt förslag på bolagsstyrelse och föreslår Karin Jennbacken, Executive Director och Head of Cardiovascular Bioscience inom BioPharmaceuticals R&D på AstraZeneca, som ny ledamot.





VD har ordet

Jag har ännu en gång den stora glädjen att kunna rapportera att Fluicell återigen gör det intäktsmässigt starkaste kvartalet i Bolagets historia. Nettoomsättningen för det första kvartalet 2026 var 6,1 MSEK, vilket är mer än 26 gånger högre än motsvarande period 2025 och en ökning på cirka 59 procent jämfört med det avslutande kvartalet för 2025. De ökade intäkterna härrör från ett flertal olika intäktsströmmar, inklusive utvecklingsuppdrag/CRO och produktförsäljning.

Den ökade omsättningen bekräftar den positiva trend vi observerade under slutet av förra året och ligger även i linje med den prognos för helåret 2026 som vi tidigare kommunicerat. Det fortsatt starka resultatet

gör oss väl rustade att fortsätta avancera i våra utvecklingsprogram och accelerera vår affärsutvecklingsagenda. Vi har nu tydliga målsättningar att stärka Fluicells intäktsbas, dels genom att generera nya affärer inom Fluicell Technologies och dels genom att attrahera samarbeten med big pharma kring vårt diabetesprogram.

En styrelse med framtidsfokus

Fluicells valberedning har till den kommande årsstämman den 3 juni lämnat ett förslag på styrelse som omfattar ett flertal nya ledamöter. Dels föreslås Niklas Frisk väljas till ny ordförande och ersätter därigenom Stefan Tilk. Därutöver föreslås nyval av Alex Scheepers, Kader Abdul, Karin Jennbacken och Peter Kjäll. Den föreslagna styrelsen har en omfattande erfarenhet och kompetens kring affärsutveckling och hela värdekedjan från produktutveckling till marknad. Förslaget

innebär även en tydligt förstärkning av Bolagets branschförankring inom life science-branschen, med flera nya ledamöter med ledande positioner inom läkemedels och life-scienceindustrin. Med den nya styrelsen har Fluicell möjlighet att möta framtida behov av kommersiell utveckling och regulatorisk expertis.

Utöver detta innebär även valberedningens förslag aktieägarrepresentationen i styrelsen utökas, detta eftersom Niklas Frisk och Kader Abdul utgör två av de största aktieägarna i Fluicell med ett, i dagsläget, gemensamt innehav på sammanlagt 6,86 procent.

Jag vill i och med detta ta tillfället i akt att tacka Stefan Tilk som under sin tid som styrelseordförande för Fluicell varit med och tagit Bolaget från ett nischat teknikbolag till ett framstående life sciencebolag med unika produkter inom flera viktiga framtidsområden som idag har en



“

Fluicell har haft ett resultatmässigt historiskt stark avslut på 2025 och en ännu starkare start på 2026. Vi har siktet inställt att låta de framgångar vi haft föda även nya framgångar och med fokus på våra två huvudprojekt skapa långsiktig tillväxt och stabilitet.

förmåga att attrahera samarbeten med världsledande aktörer.

Jag vill också tacka Gavin Jeffries som i sin roll som CTO har en nyckelroll i Fluicells teknikutveckling och som genom att avträda sin roll i styrelsen fullt ut får möjlighet att fokusera på det viktiga utvecklingsarbetet vi kommer genomföra under året.

Uppstart i diabetessamarbete

Vi har under våren genomfört en formell uppstart i vårt diabetesprojekt tillsammans med vår projektpartner Dr. Quinn Peterson vid Mayo Clinic i Rochester. Fokus för det inledande arbetet har varit att etablera formerna för samarbetet samt hur känsligt projektmaterial ska hanteras och överföras mellan parterna. Vi planerar nu för att gradvis öka aktivitetsnivån i projektet med ett ökat antal aktiva utvecklingsinsatser.

Allt eftersom vi genererar kommunicerbara resultat och framsteg kommer diabetessamarbetet utgöra en hörnsten i vårt vidare affärsutvecklingsarbete och det är vår ambition att längre fram under året delta vid möten och konferenser där vi

kan presentera projektet för nyckelaktörer inom branschen.

Full fart i Ambusolprojektet

Som vi tidigare kommunicerat har tempot i Ambusolprojektet succesivt ökat under hösten och nu under inledningen av 2026 har utvecklingsarbetet skett i full takt. Det ökade tempot i projektet är en starkt bidragande orsak till Fluicells ökade intäkter under det första kvartalet och vi ser hur projektet även fortsättningsvis under året kommer utgöra en viktig del av Fluicells intäktströmmar.

Fokus i projektet ligger i dagsläget på att anpassa Fluicells flödesteknik till Ambusols behandlingslösning och de förutsättningar och kvalitetskrav som råder vid behandling. Målsättningen är att tekniken ska kunna användas vid de nästkommande kliniska prövningar som Ambusol planerar att genomföra.

Sammanfattning

Fluicell har haft ett resultatmässigt historiskt stark avslut på 2025 och en ännu starkare start på 2026. Vi har siktet inställt

mot att fortsätta på den inslagna vägen och låta de framgångar vi haft föda även nya framgångar. Med vårt fokus inställt på våra två huvudprojekt bygger vi nu en organisation med kapacitet att skapa långsiktig tillväxt och stabilitet.

Vi går in i fortsättningen av 2026 med ett starkt momentum och jag ser fram emot ett händelserikt år där Fluicell ytterligare kommer stärka sin position som en ledande tillhandahållare av banbrytande teknik som förändrar hur vi behandlar allvarliga sjukdomar.

Jag vill rikta ett stort tack till vårt dedikerade team som hela tiden överraskar med sin uppfinningsrikedom, våra framstående samarbetspartners och våra aktieägare för ert fortsatta stöd.

Carolina Trkulja
VD Fluicell



Om Fluicell

Fluicell är ett life science-bolag som bryter ny mark inom regenerativ medicin och läkemedelsutveckling genom innovativ högprecisionsteknik för vävnadskonstruktion och läkemedelsutveckling.

Fluicell är ett svenskt life science-bolag som bedriver utveckling inom regenerativ medicin och tillhandahåller produkter och tjänster inom avancerade screeningmodeller, forskningsteknik och medicinteknik. Bolagets verksamhet fokuserar särskilt på områdena typ 1-diabetes, hjärttoxicitet och teknik för cancerbehandling. Centralt

i Fluicells tillväxtstrategi är Nexocyte™, bolagets plattform för produktion av mänsklig vävnad som bygger på Fluicells teknik för högupplöst 3D-bioprinting och som gör det möjligt att skapa vävnadsbaserade produkter för användning inom läkemedelsutveckling och regenerativ medicin.

Fluicell grundades 2012 av forskare vid Chalmers tekniska högskola i Göteborg. Sedan starten har en viktig drivkraft bakom Fluicell varit att göra det möjligt för forskare att på ett enkelt sätt studera biologin hos enskilda celler, utan att behöva ta dem ur deras naturliga miljö. Denna vision gav upphov till Bolagets första produkt, BioPen, en forskningsplattform med kapacitet att direkt och selektivt exponera enskilda

celler eller grupper av celler för upp till fyra olika ämnen.

Utifrån den unika patenterade tekniken för att mikroflöden i öppna volymer har Fluicell sedan dess lanserat flera produkter för att analysera och manipulera enskilda celler, med en rad olika användningsområden inom biomedicinsk forskning och läkemedelsutveckling.

2019 tog Fluicell nästa stora steg i Bolagets utveckling genom lanseringen av Biopixlar, en helt ny typ av teknik för bioprinting i tre dimensioner som bygger på Fluicells mikroflödesteknik. Tekniken gör det möjligt att konstruera biologiska vävnader med mycket hög precision genom att på ett kontrollerat sätt skriva ut

Fluicell skapar lösningar med potential att behandla sjukdomar som drabbar hundratal miljoner patienter världen över

TYP 1-DIABETES, ANTAL DRABBADE

9 m

HJÄRTSJUKDOMAR, ANTAL DÖDSFALL PER ÅR

18 m

CANCER. ANTAL DÖDSFALL PER ÅR

10 m

enstaka eller fåtalet celler åt gången direkt i vattenlösning.

Med utgångspunkt i Biopixlartekniken har Fluicell skapat Nexocyte, en plattform för universell vävnadsproduktion som möjliggör utveckling av vävnadsbaserade produkter inom regenerativ medicin och avancerad teknik för läkemedelsutveckling och sjukdomsbehandling.

Fluicells verksamhet är indelat i två huvudsakliga affärsområden: Teknologi och Regenerativ medicin. Inom Regenerativ medicin utvecklar Fluicell vävnadsbaserade terapier inriktade mot icke-smittsamma sjukdomar där cell-, vävnads- eller organskada är förekommande. Dessa sjukdomar, som exempelvis typ 1-diabetes, hjärtsvikt eller åldersrelaterad makuladegeneration påverkar idag livet för hundratal miljoner människor världen över.

Fluicells flaggskeppsprogram inom

regenerativ medicin syftar till att utveckla vävnadsbaserade terapier mot typ 1-diabetes. Här samarbetar Fluicell med forskare vid Mayo Clinic i ett projekt finansierat av av patient- och forskningsorganisationen Breakthrough T1D. Projektet syftar till att kombinera Fluicells vävnadsteknik med ett unikt stamcellsbaserat cellmaterial för att skapa implanterbara cellöar som efterliknar bukspottkörtelns blodsockerreglerande funktion.

Affärsområdet Teknologi samlar produkter och tjänster baserade på Fluicells mikroflödes och vävnadsteknik. Området omfattar Bolagets forskningsinstrument, avancerade vävnadsmodeller för läkemedelsutveckling och utveckling av medicintekniska produkter för direkt läkemedelsleverans.

I partnerskap med Ambusol AB utvecklar Fluicell teknik för att möjliggöra nya sätt att behandla cancer. I samarbetet

vidareutvecklar Fluicell Bolagets mikroflödesteknik för att möjliggöra leverans av läkemedelssubstans direkt till tumör. Avtalet omfattar fem cancerindikationer med glioblastom som första fokusområde.

Fluicell bedriver också utveckling av avancerad screeningteknik för hjärtsjukdomar och hjärttoxicitet. Dels utvecklar Bolaget avancerade vävnadsbaserade modeller för hjärtsäkerhetscreening. Därutöver erhåller Fluicell även finansiering via Eurostars för projektet INTEC som ett samarbete mellan Fluicell och nederländska Cytocypher med syfte att skapa avancerade plattformar för hjärtvävnadsanalys.

Med vävnadsterapi, avancerade screeningmodeller och högprecisions-teknik för cancerbehandling möjliggör Fluicell helt nya sätt att behandla sjukdom och lägger grunden till morgondagens läkemedelslösningar.

Fluicell i siffror

AFFÄRSOMRÅDEN

2

LÄNDER

18

PUBLIKATIONER

100+

MEDARBETARE

11



VÅR VISION

Fluicells vision är att förbättra livet för miljontals människor världen över som lever med kroniska allvarliga sjukdomar genom att skapa vävnadsterapier som förändrar hur vi behandlar sjukdomar. Med vår högprecisionsteknik för vävnadsproduktion tänjer vi gränserna för vad som är möjligt inom regenerativ medicin och läkemedelsutveckling – med målet att besegra allvarlig sjukdom.

FLUICELLS RESA

2012

Fluicell grundas som ett spin-off företag från Chalmers tekniska högskola. Bolagets första produkt, BioPen, lanseras.

2021

Fluicell lanserar sin fjärde produkt, Biozone 6, en plattform för encellsfarmakologi.

2023

Fluicell lanserar Nexocyte och inleder strategisk fokus på vävnadsbaserade produkter inom regenerativ medicin och läkemedelsscreening.

2025

Fluicell tecknar exklusivt licens- och utvecklingsavtal kring teknik för cancerbehandling.



2019

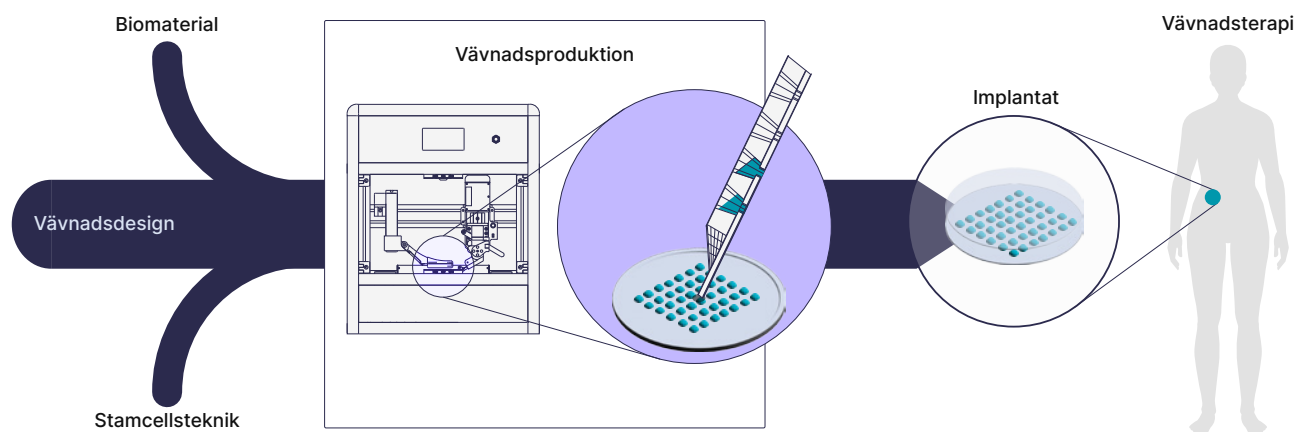
Biopixlar, världens första plattform för direkt tredimensionell encellsbioskrivning lanseras.

2022

Fluicell lanserar Biopixlar AER, en kompakt plattform för bioprinting med hög precision, anpassad för krävande forskningsmiljöer.

2025

Fluicell erhåller projektfinansiering från Breakthrough T1D för utveckling av vävnadsbaserad behandling av typ 1-diabetes.



NexocyteTM – Plattform för universell vävnadsproduktion

Kärnan i Fluicells produktutveckling är Nexocyte, Bolagets plattform för universell vävnadsproduktion. Nexocyte kombinerar Fluicells teknik för högupplöst bioprinting, Biopixlar, med den främsta tekniken och Bolagets know-how inom vävnadsdesign, biomaterial och stamcellsteknik.

Plattformen möjliggör produktutveckling på bred front inom regenerativ medicin, avancerade screeningprodukter och precisionsmedicin.


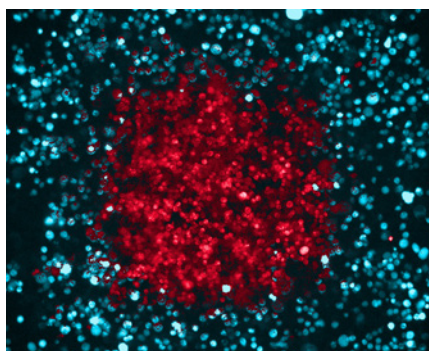
Med Nexocyte kan Fluicell designa och konstruera vävnader med precis kontroll över exakt cellsammansättning och vävnadens mikroskopiska arkitektur. Fluicells unika förmåga inom vävnadskonstruktion bygger på Bolagets bioprintingsteknik som gör det möjligt att bygga vävnader genom att placera celler i nära kontakt med varandra, vilket medför god intercellulär kommunikation och hög funktionalitet.


Nexocyte gör det möjligt att konstruera vävnader med i stort sett vilken celltyp och vilket biomaterial som helst, inklusive olika

typer av stamceller. Detta medför att tekniken kan användas till att producera vävnader för terapeutiska tillämpningar eller som screeningmodell för i princip varje organ i kroppen. Plattformen kan också användas för att producera sfäroider och organoider, samt encellsarrays.

Den affärsmodell som Fluicell byggt upp med utgångspunkt i Nexocyte bygger på att skapa kommersiella samarbeten med läkemedelsbolag kring utvecklingsprogram inom regenerativ medicin i tidigt skede samt kring Bolagets screeningprodukter. Nya utvecklingsprojekt kan tas fram internt av Fluicell eller tillföras direkt från en samarbetspartner.

Fluicells flaggskeppsprogram inom vävnadbaserade terapier screeningprodukter utgör viktiga språngbräddor som demonstrerar den breda potential som finns i Bolagets plattformsteknik. Allteftersom Fluicell vidareutvecklar sin teknik och sitt kunnande inom vävnadskonstruktion kan Bolaget vässa sitt erbjudande till marknaden och därigenom ytterligare stärka Fluicells position på marknaden.





Fluicell Technologies

Fluicells affärsområde Teknologi är uppdelat i tre grenar: Instrument, Screening och Medtech. Här tillhandahåller Fluicell ett diversifierat erbjudande som kombinerar direkt försäljning med forsknings- och konsulttjänster samt utlicensiering. Verksamheten bygger på Fluicells högprecisionsteknik och IP för flödeskontroll och vävnadskonstruktion.

Genom att tillhandahålla innovativa tekniker för biologisk forskning och läkemedelsutveckling tillgodoser Fluicell nuvarande och framtida behov inom biologisk forskning och läkemedelsutveckling. Fluicells produkter och tjänster svarar upp mot ökad efterfrågan inom life science- och biotechbranchen på tekniker som erbjuder förbättrad precision och prediktivitet.

Instrument

Fluicells högprecisionsinstrument gör det möjligt för forskare världen över att flytta fram vetenskapens horisonter och tänja på gränserna för vad som är möjligt inom biologisk forskning och läkemedelsutveckling. Bolagets tekniker används av forskare vid

ledande universitet och läkemedelsbolag i över 18 länder och har bidragit till banbrytande upptäckter inom allt från cancer och neurobiologi till cellsignalering och forskning kring livets uppkomst.

Fluicells tekniker är indelat i två huvudområden: vävnadsteknik med bioprintingsystemen Biopixlar och Biopixlar AER samt flödesteknik bestående av encellsanalysinstrumenten BioPen, Biozone 6 och Dynaflow Resolve.

Biopixlar® – 3D bioprinting med encellsprecision

Biopixlar är Fluicells teknik för högupplöst 3D bioprinting, som med unik mikroflödesteknik gör det möjligt att skapa funktionella vävnader med precision ner på encellsnivå.

Bioprinting är en snabbt växande teknik för att skapa mönster av celler i tre dimensioner som efterliknar biologiska vävnader och organ. Tekniken har många användningsområden inom biologisk och biomedicinsk forskning, både för att skapa biologiskt relevanta in vitro-modeller för forskning och läkemedelsutveckling, men också för att skapa transplanterbara vävnader för användning inom regenerativ medicin.

Med Biopixlar, som lanserades 2019, skapade Fluicell

en helt ny kategori för 3D-bioprinting. Där tidigare tekniker varit inriktade mot att skapa strukturer med celler inbäddade i biobläck är Biopixlar kapabel att direkt placera ut celler i naturtrogna, detaljerade mönster direkt i cellmedium med hög precision. Att Biopixlar inte använder biobläck gör det möjligt för de bioprintade cellerna att effektivt kommunicera med varandra, vilket är viktigt för att de ska fungera korrekt tillsammans i en vävnad.

Biopixlar bygger på Fluicells mikroflödesteknik, vilket innebär att materialåtgången vid vävnadskonstruktion är väldigt låg. Detta gör Biopixlar väl lämpad för tillämpningar som involverar patientmaterial eller andra knappa och värdefulla celler. Mikroflödestekniken medför också väldigt låg mekanisk stress för cellerna när de skrivs ut. Detta gör att cellerna i vävnader skapade med Biopixlar har en mycket hög överlevnadsgrad.

2022 utökade Fluicell Biopixlarfamiljen genom lanseringen av Biopixlar AER, en ny bioprintingplattform baserad på samma teknik, men i ett mer kompakt format. Biopixlar AER får plats i dragskåp och sterilbänkar och är anpassad för enkel integrering i komplexa arbetsflöden.

Biopixlar-tekniken är kompatibel med så gott som alla celltyper och har bland annat använts för att skriva ut hjärtmuskelceller, primära neuron och stamceller.

Mikroflödesteknik för encellsbiologi

Fluicells mikroflödesteknik gör det möjligt att analysera och manipulera enskilda celler, cellkluster och vävnader med ultrahög precision. Fluicells patenterade mikroflödesplattformar gör det möjligt att kontrollera vätskor, mäta läkemedelseffekter och studera biologi på encellsnivå direkt i lösning. Området samlar produkterna BioPen, Biozone 6 och Dynaflow Resolve som tillsammans adderar avancerade funktioner inom lokal läkemedelsexponering, encellsanalys, elektrofysiologi, mekanobiologi och encellsfarmakologi till Fluicells Nexocyte-plattform.

BioPen är Fluicells för att studera biologiska processer på encellsnivå som gör det möjligt att exponera enskilda celler för upp till fyra olika lösningar i ett enda experiment och följa biologiska processer i realtid. Biozone 6 är Fluicells system för

encellsfarmakologi. Med Biozone 6 kan forskare samtidigt studera upp till sex olika substanser eller koncentrationsnivåer på encellsnivå, utan att ta cellerna ur sin ursprungliga miljö. Biozone 6 är byggd för att möta de höga kraven på robusthet och datakvalitet inom läkemedelsforskning.

Dynaflow Resolve är en plattform för jonkanalscreening som gör det möjligt att testa vilken jonkanal som helst i valfri patch clamp-konfiguration med vilken typ av läkemedelsförening som helst. Plattformens design med en med öppen volym och 16 enskilda flödeskanaler medför utmärkt hastighet, kontroll och flexibilitet. De unika egenskaperna gör Dynaflow Resolve till en kraftfull och pålitlig plattform för lösningsutbyte som har blivit det föredragna systemet bland läkemedelsföretag över hela världen.

Humana modeller för läkemedelsscreening

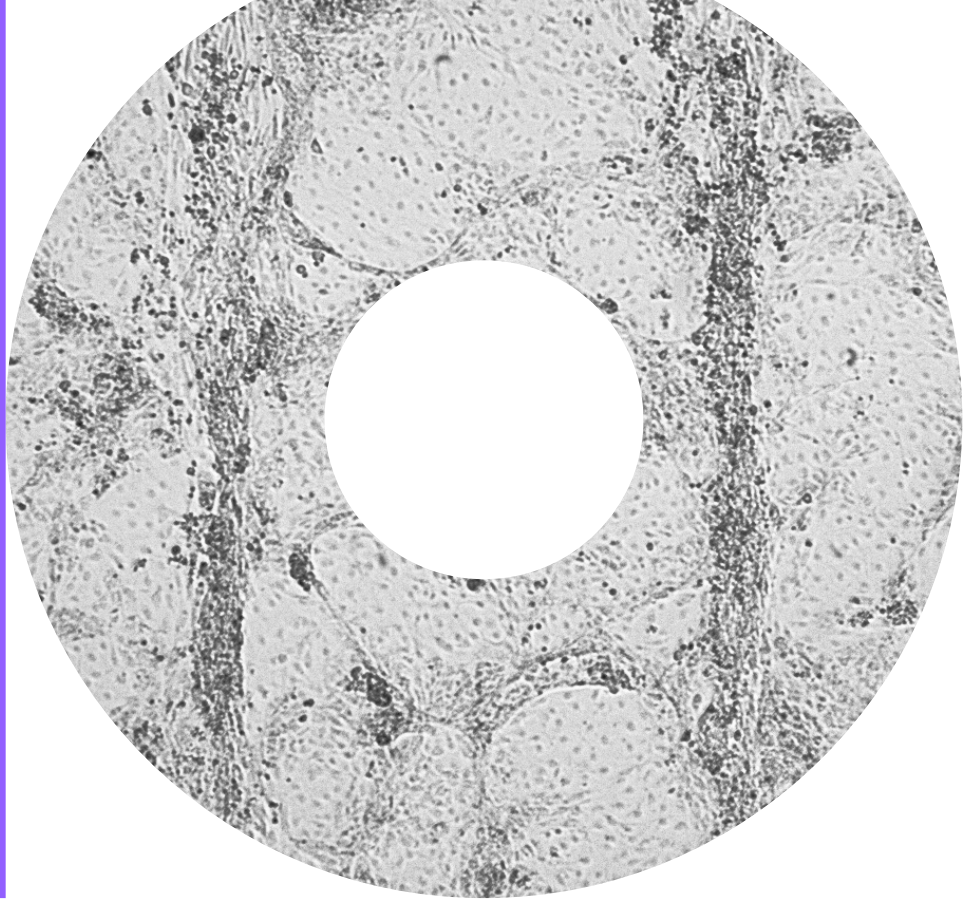
Att hitta humancellsbaserade forskningsmodeller som kan erbjuda förbättrad prediktivitet i tidigt i läkemedelsutvecklingsprocessen och som gör det möjligt att ersätta djurförsök med cellbaserade metoder är högt prioriterade frågor inom medicinsk forskning och läkemedelsutveckling. Med Fluicells vävnadsteknik kan forskare att skapa funktionella screeningmodeller som efterliknar mänsklig vävnad med encellsprecision.

I dag misslyckas nio av tio läkemedelskandidater att ta sig genom kliniska prövningar vilket är en viktig kostnadsdrivande faktor inom läkemedelsutveckling. Cellbaserade forskningsmodeller som kan ge fysiologiskt relevant information i ett tidigare skede kan öka effektiviteten i läkemedelsprocessen och medföra betydande kostnadsbesparingar inom läkemedelsbranschen.

Utöver intresset från aktörer inom medicinsk forskning och läkemedelsutveckling för alternativa metoder finns även ökat tryck från lagstiftare att minska användandet av djur för forskningsändamål. Redan idag är djurförsök förbjudet för test av kosmetikaprodukter inom EU och den Europeiska läkemedelsmyndigheten EMA verkar även för ett ökat användande av alternativa metoder inom forskning och läkemedelsutveckling. Amerikanska kongressen har även nyligen antagit lagstiftning för att avsluta FDA:s djurförsökskrav för läkemedel avsedda för användning i människor, vilket ytterligare utökar möjligheten att använda alternativa testmetoder.

NYCKLEGENSKAPER MIKROFLÖDESTEKNIK

1	Encellsprecision Studera biologiska processer och läkemedelseffekter direkt på en individuell cellnivå.	4	Låg substansförbrukning Mycket små provvolymen minimerar åtgången av knappa och dyrbara prover och substanser.
2	Hög reproducerbarhet Exakt mikrofluidisk flödeskontroll säkerställer hög reproducerbarhet och hög datakvalitet.	5	Snabb analys Snabbt lösningsutbyte gör det möjligt studera komplexa biologiska processer i detalj.
3	Vilken cell som helst, vilken miljö som helst Studera alla typer av celler i deras ursprungliga miljö och mät aktiviteten hos varje jonkanalstyp.	6	Fri från kontaminering Fluicells mikroflödesteknikskapar exakt definierade kontamineringsfria flödeszoner



Nexocyte gör det möjligt för forskare att skapa detaljerade funktionella sjukdomsmodeller baserade på bioprintade mänskliga vävnader. Utifrån intresset från forskare och lagstiftare för djurfria forskningsmodeller ser Fluicell en viktig växande marknad för Nexocyte-genererade vävnader.

Fluicell bedriver i dagsläget utveckling av vävnadsbaserade forskningsmodeller för läkemedelsutveckling riktade framför allt mot kardiovaskulära sjukdomar. Dessa modeller är tänkta att användas delvis för att ersätta djurmodeller och delvis för att erhålla translationell information (data som har hög relevans för att förstå hur ett tänkt läkemedel fungerar i patienter) tidigt i läkemedelsutveckling.

Målsättningen för affärsområdet vävnadsbaserade forskningsmodeller är att utifrån pågående forskningsprojekt och avtal utveckla vävnadsbaserade mänskliga sjukdomsmodeller, med ambitionen att inleda kommersiella avtal kring forskningsmodeller.

Modeller för hjärtsäkerhetscreening

Kardiovaskulär sjukdom (CVD) är en klass av sjukdomar som påverkar hjärtat eller

blodkärlen och inkluderar kranskärlssjukdom, cerebrovaskulär sjukdom, reumatisk hjärtsjukdom och andra tillstånd. Idag är CVD ansvariga för nära 20 miljoner dödsfall årligen, vilket motsvarar en tredjedel av det totala antalet dödsfall globalt.¹

Parallellt med den ökande förekomsten av hjärt-kärlsjukdomar utgör kardiotoxicitet ett växande hälsoproblem. Kardiotoxicitet är elektrisk eller muskelskada på hjärtat orsakad av till exempel läkemedelsbiverkningar. Därutöver är kardiotoxiska effekter också en vanlig orsak till sena misslyckanden inom läkemedelsutveckling, vilket leder till ökade sjukvårds- och läkemedelskostnader.²

Eftersom fall av kardiotoxicitet är särskilt vanliga bland patienter med befintliga hjärtsjukdomar är läkemedelssäkerhet och förmågan att identifiera skadliga komponenter nu viktigare än någonsin. Trots förekomsten av hjärtsjukdomar utgör kardiovaskulära läkemedel endast fem procent av nyligen godkända läkemedel, till stor del på grund av bristen på lämpliga translationella modeller.²

Fluicell bedriver utveckling av ny innovativ teknik för att skapa framtidens system för hjärtsäkerhetscreening. Dels utvecklingar Fluicell vävnadbaserade

hjärtvävnadsmodeller i egen regi. Bolaget utvecklar dessutom ny teknik för avancerad hjärtvävnadsanalys genom det Eurostars-finansierade projektet Intec, som bedrivs i samarbete med Nederländska Cytocypher.

Tack vara plattformen Nexocyte gör Fluicells unika teknik det möjligt att skapa vävnader som efterliknar mänsklig histologi och har en stor funktionell likhet med naturlig mänsklig hjärtvävnad. Fluicells vävnader ger medför viktig fördelar för hjärtläkemedelsscreening eftersom möjliggör kontroll av celltypsdiversitet, ECM-sammansättning, cell-cellinteraktioner och cellmikromiljö, vilket skapar förutsättningar för att öka prediktiviteten i den tidiga forskningen och öka läkemedelsutvecklingseffektiviteten.

Medtech

Inom området medtech tillhandahåller Fluicell tjänster med inriktning mot utveckling av medtekniska produkter för direktleverans av läkemedel med hög precision. De tjänster Fluicell erbjuder bygger på Bolagets mikroflödesteknik och omfattar anpassning av tekniken till kundens behov beträffande behandlingsmetod och val av läkemedelssubstans.

1. World Health Organisation. Cardiovascular diseases (CVDs). WHO factsheets

2. Sun et al. Why 90% of clinical drug development fails and how to improve it? Acta Pharm. Sin. B, 2022.



Verksamhetstillväxt på området drivs framåt av ökad efterfrågan på behandlingar med högra grad av anpassning till patientens specifika behov och förutsättningar där läkemedel administreras direkt till det sjukdomsdrabbade området eller vävnaden.

Fluicells främsta projekt inom medicinteknik är Bolagets samarbete med Ambusol AB, där Fluicell bedriver utveckling av en ny typ av katerteknologi för tillförsel av cancerläkemedel direkt till tumör, med simultan avlägsnande av tumörcellsrester.

Högprecisionsteknik för cancerbehandling

Cancer står för cirka tio miljoner dödsfall per år och är efter hjärt-kärlsjukdomar de näst vanligaste dödsorsaken i världen. Cancer är också ett starkt växande hälsoproblem, bland annat på grund av en åldrande befolkning, och antalet fall

väntas från 2022 till 2050 öka med över 75 procent.¹

På grund av den växande hälsoberördan är behovet av nya, mer effektiva, behandlingslösningar stort. I partnerskap med Ambusol AB utvecklar Fluicell ny teknik i form av en specialanpassad kateter som gör det möjligt att leverera cancerläkemedel direkt till tumör och samtidigt även avlägsna celldebris.

Partnerskapet bygger på en vidareutveckling av Fluicells mikroflödesteknik som medför en unik kapacitet att kontrollera flöden av vätskor, celler och läkemedelssubstanser, kombinerat med Ambusols expertis och mångåriga erfarenhet inom cancerforskning. Målsättningen är att tillsammans skapa en behandlingslösning som kombinerar högeffektiva cancerläkemedel med högprecisionsleverans av läkemedel direkt till tumör.

Överenskommelsen mellan Fluicell och Ambusol omfattar fem cancerindikationer, med en första tillämpning inom

glioblastom och med prostata-, bröst-, hud- och bukspottkörtelcancer som efterkommande tillämpningsområden.

Glioblastoma Multiforme, som är samarbetets första fokusområde, är en aggressiv form av hjärntumör med ett stort otillfredsställt vårdbehov som årligen drabbar cirka 130 000 personer globalt. Ambusols grundare Gunnar Ronquist har mångårig erfarenhet av forskning kring glioblastom och har genomfört kliniska studier av läkemedelsberedningar som kan utgöra en del av den behandlingslösning som Fluicell och Ambusol utvecklar tillsammans.

Partnerskapet mellan Fluicell och Ambusol inleddes 2025 och omfattar en exklusivt global exklusiv licens för användande av Fluicells mikroflödesteknik för behandling av fem cancerformer som en kommersiell överenskommelse gällande anpassning av Fluicells teknik för ändamålet.

1. WWO – Global cancer burden growing, amidst mounting need for services (2024)



Fluicell Regenerative Medicine

Inom regenerativ medicin bedriver Fluicell utveckling av vävnadsbaserade terapier för behandling av allvarlig sjukdom. Affärsområdet utgör kärnan i Bolagets långsiktigt strategiska satsning på att skapa framtidens behandlingsmetoder med utgångspunkt i Fluicells vävnadsteknik och plattformen Nexocyte.

Regenerativ medicin är ett samlingsnamn för behandlingar som syftar till att ersätta eller reparera organ eller vävnader för att etablera eller återskapa normal funktion. Cell och vävnadsbaserade terapier utgör en viktig del av området regenerativ

medicin med potentialen att erbjuda nya sätt att behandla allvarliga sjukdomar som drabbar miljontals människor världen över och som idag saknar adekvata terapilösningar.

Tack vare plattformen Nexocyte har Fluicell en unik möjlighet att skapa cell- och vävnadsbaserade terapier som kombinerar Fluicells vävnadsteknik med det senaste inom biomaterial och stamcellsteknik.

Genom den höga precision som Nexocyte medför kan Fluicell skapa mänskliga vävnader vars cellsammansättning i detalj efterliknar den kroppsegna vävnaden. Detta gör att Fluicell har möjlighet att designa implantat som funktionellt efterliknar frisk vävnad och som kan användas för att behandla

sjukdomar kopplade till minskad eller förlorad organfunktion.

Fluicells utveckling på området sker framförallt in-house i tidig fas, med målsättningen att teckna avtal med större läkemedelsbolag där projekt antingen utlicensieras, säljs genom asset transfer eller vidareutvecklas genom partnerskap.

Fluicells flaggskeppsprogram inom regenerativ medicin är bolagets program för vävnadsbaserad typ 1-diabetesbehandling som utvecklas i samarbete med Mayo Clinic med finansiering från Breakthrough T1D. Men tekniken har även potential att tillämpas inom ett stort antal sjukdomsområden, till exempel hjärt-lungsjukdom, metaboliska sjukdomar, njursjukdom och ögonsjukdom.

Vävnadsbaserade terapier för behandling av typ 1-diabetes

Fluicell bedriver utveckling av vävnadsbaserade terapier för behandling av typ 1-diabetes med syfte att ersätta patienternas förlorade blsockerkontroll. Projektet berdivs i samarbete med forskare vid Mayo Clinic i Rochester med finansiering från Breakthrough T1D. Bolagets ambition är att i förlängningen erbjuda en botande behandling utan beroende av donatorer och utan krav på immunsuppression till de miljontals personer som lever med sjukdomen.

Att leva med typ 1-diabetes är förknippat med en mängd utmaningar som sträcker sig bortom den ständiga övervakningen av sjukdomen. Individer med typ 1-diabetes står inför ett brett spektrum av komorbiditeter som avsevärt påverkar deras livskvalitet. Bland dessa komplikationer sticker hjärt- och njursjukdomar ut som särskilt allvarliga och utgör betydande risker för den allmänna hälsan hos personer med typ 1-diabetes.

Upptäckten av insulin för cirka 100 år sedan har förvandlat diabetes från en säker dödsdom till en hanterbar sjukdom, genom dagliga insulininjektioner. Idag diagnostiseras cirka 9 miljoner människor världen över med typ 1-diabetes, vilket motsvarar cirka 10 procent av alla diabetesfall. På grund av förbättringar inom testning och diabetesvård förväntas detta antal öka till 15 miljoner år 2040.¹

Allvarliga hypoglykemiska händelser och nedsatt hypoglykemisk medvetenhet utgör också en stor risk för ett stort antal T1D-patienter och individer med typ 1-diabetes har dock fortfarande en förväntad livslängd som är 10 år kortare än för friska individer. Dessutom uppskattas det att cirka 175 000 dödsfall inträffar varje år på grund av typ 1-diabetes, en siffra som beräknas öka med tre procent årligen.¹

Trots den höga standarden på dagens diabetesvård uppnår de flesta patienter inte full glykemisk kontroll, även när insulinpumpar och kontinuerlig glukosmätning används. Transplantation av pankreasöar från donatorer utgör ett alternativ till insulininjektioner som har visat sig ha god effekt och har gjort det möjligt för behandlade patienter att leva en längre tid utan behov av ytterligare insulinbehandling. Möjligheten att göra denna behandlingsform tillgänglig till breda patientgrupper är dock begränsade på grund av brist på donatorer. Patienterna måste dessutom genomgå behandling med immunosuppressiva preparat för att förhindra att de transplanterade öarna bryts ner av immunförsvaret.

Fluicells produktkoncept inom typ 1-diabetes syftar till att ersätta den reglering av blodsockernivå som saknas hos de som lever med sjukdomen. Produkten består av bioprintade cell-

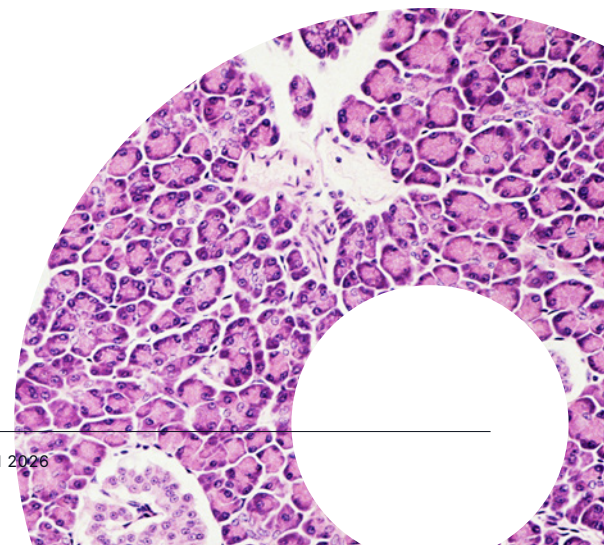
kluster som innehåller både insulinproducerande betaceller och glukagonproducerande alfaceller som är designade för att efterlikna bukspottkörtelns egna Langerhanska öar som ansvarar för reglering av blodsockernivåer hos friska individer.

Fluicells vävnadsproduktionsplattform Nexocyte gör det möjligt att i detalj kontrollera storlek, form och sammansättning på de bioprintade cellöarna för att erhålla optimala nivåer av såväl insulin som glukagon. Tekniken gör det även möjligt att kontrollera hur tätt cellöarna placeras i implantatet. Cellöarna kan dessutom bioprintas direkt på transplanterbart material och täckas med ett biomaterial som skyddar dem från angrepp från den behandlade patientens immunförsvaret.

Med start under våren 2026 bedriver Fluicell utveckling av vävnadsbaserade typ 1-diabetesbehandlingar i samarbete med forskare vid Mayo Clinic i Rochester. Syftet med samarbetet är att kombinera Fluicells plattform för vävnadsdesign och konstruktion med den skalbara stamcellsteknik som utvecklats av forskarna vid Mayo Clinic. Samarbetet stöts finansierat av den världsledande forsknings- och patientorganisationen Breakthrough T1D.

Fluicells målsättning är att utveckla en läkemedelsprodukt med samma terapeutiska effekt som transplanterade pankreasöar och som erbjuder kontinuerlig reglering av blodsockernivåer. Eftersom Fluicells terapeutiska koncept inte är beroende av transplanterat material, kan behandlingen skalas upp och nyttjas av betydligt fler patienter än de ca 100 som idag kan behandlas med transplanterade pankreasöar varje år. I och med att de bioprintade cellöarna inbäddas i ett skyddande biomaterial är Fluicells målsättning att läkemedlet ska kunna användas utan samtidig behandling med immunosuppressiva preparat.

Fluicell har genomfört inledande in vivo-studier gällande tolerabilitet som gett goda resultat för Bolagets implantat och produktionsprocesser och genomför nu vidare leadoptimering med avseende på både insulin- och glukagon-produktion och viabilitet med stamcellsinnehållande implantat.



1. Closing the loop on type 1 diabetes. Fluicell (2023)



Finansiell information och kommentarer

1 januari – 31 mars 2026

Nettoomsättning

Nettoomsättningen under första kvartalet 2026 uppgick till 6 094 (231) KSEK, vilket motsvarar en ökning med 2 538 procent jämfört med motsvarande kvartal föregående år. Ökningen är huvudsakligen hänförlig till försäljning till Ambusol samt en ökad försäljning av förbrukningsartiklar till flera befintliga kunder.

Försäljningen till Ambusol utgör en betydande del av kvartalets omsättning. Bolaget ser positivt på den fortsatta utvecklingen av samarbetet, men noterar samtidigt att intäktsnivån kan variera mellan kvartal beroende på projektens karaktär och timing.

Rörelsens totala intäkter uppgick till 8 419 (3 579) KSEK, en ökning med 135 procent jämfört med samma kvartal föregående år. Den förbättrade nettoomsättningen motverkades delvis av lägre intäkter från utvecklingsaktiviteter, vilka uppgick till 1 490 (2 421) KSEK. Under motsvarande kvartal föregående år redovisades även intäkter hänförliga till forskningsaktiviteter inom Birdie-projektet, vilket nu är avslutat.

Rörelseresultat

Rörelseresultatet (EBIT) uppgick till 3 291 (-2 644) KSEK, medan EBITDA uppgick till 3 378 (-2 541) KSEK.

Resultatförbättringen är främst en effekt av den ökade nettoomsättningen i kombination med

genomförda kostnadsbesparingsåtgärder. Sammantaget var de totala rörelsekostnaderna cirka 18 procent lägre än under motsvarande kvartal föregående år.

Kvartalet representerar det resultatmässigt starkaste kvartalet i bolagets historia.

Kassaflöde

Kassaflödet från den löpande verksamheten uppgick till 248 (-3 795) KSEK. Förbättringen jämfört med föregående år är huvudsakligen hänförlig till den högre nettoomsättningen. Kassaflödet har samtidigt påverkats av förändringar i rörelsekapitalet, främst relaterade till kundfordringar och projektbaserad fakturering.

Kassaflödet från investeringsverksamheten uppgick till –1232 (–2 422) KSEK och avser främst aktiverade utvecklingskostnader.

Kassaflödet efter investeringsverksamheten uppgick till –984 (–6 216) KSEK. Förbättringen jämfört med föregående år är främst en effekt av den ökade nettoomsättningen samt en lägre investeringsnivå.

Händelser efter balansdagens utgång

Inga väsentliga finansiella händelser har inträffat efter balansdagens utgång.

Antagande om fortsatt drift

Styrelsen har gjort en samlad bedömning av bolagets likviditet, projektportfölj och finansieringsbehov med utgångspunkt i den lönsamhets- och kassaflödesprognos som offentliggjordes den 18 november 2025. Prognosen indikerar en förbättrad finansiell utveckling med ett förväntat resultat och kassaflöde i intervallet minus 1 MSEK till 1 MSEK för helåret 2026.

De likviditetsvariationer som kan uppstå bedöms vara hanterbara inom ramen för bolagets planering. Osäkerhet kvarstår avseende projektutfall. Styrelsen följer likviditetsutvecklingen löpande och utvärderar vid behov ytterligare åtgärder.

Mot denna bakgrund bedömer styrelsen att bolaget har förutsättningar att fullgöra sina åtaganden. Rapporten har därför upprättats under antagandet om fortsatt drift.

Antalet aktier

Den 31 mars 2026 uppgick antalet aktier i Bolaget till 1 373 703 (1 373 703). Genomsnittligt antal aktier under det första kvartalet 2026 uppgick till 1 373 703 (320 988 601).

Optionsprogram för nyckelpersoner

Det finns för närvarande inga utestående teckningsoptioner i bolaget.

AKTIEÄGARE TOPP 10	ANTAL AKTIER	ANDEL RÖSTER
Avanza Pension	77 622	5,65 %
Viola Vitalis AB	59 558	4,34 %
Niklas Frisk	34 516	2,51 %
Nordnet Pensionsförsäkring	34 000	2,48 %
Thomas Claes Alarik Alander	18 319	1,33 %
Gökhan Ziyanak	16 000	1,16 %
Andreas Holmström	15 888	1,16 %
Owe Orwar	13 228	0,96 %
Krister Hultberg	13 057	0,95 %
Magnus Folkesson	13 032	0,95 %
Övriga aktieägare	1 078 483	78,51 %
Totalt antal aktier 31 mars 2026	1 373 703	100 %

AKTIEINNEHAV, LEDNING OCH STYRELSE	ANTAL AKTIER	ANDEL RÖSTER
Owe Orwar, genom Clavis & Vose Invest AB	13 228	0,96%
Joakim Wahlberg, personligen och genom JW Business Control AB	13 020	0,95%
Carolina Trkulja	8 644	0,63%
Gavin Jeffries, personligen och genom Jefferies Associates AB	7 787	0,57%
Stefan Tilk, genom STILK AB	3 657	0,27%
Jonas Hannestad	3 138	0,23%
Totalt antal aktier ledning och styrelse 31 mars 2026	49 474	3,60%

Källa: Euroclear

Fluicell i siffror

	1 JAN – 31 MAR, 2026 (3 MÅNADER)	1 JAN – 31 MAR, 2025 (3 MÅNADER)	1 JAN – 31 DEC, 2025 (12 MÅNADER)
Rörelsemarginal, %	54%	-1145%	-140%
Vinstmarginal, %	54%	-1158%	-139%
Avkastning på eget kapital, %	26%	-15%	-55%
Soliditet, %	68%	76%	59%
Eget kapital, KSEK	14 211	16 558	10 901
Förändring av likvida medel, KSEK	-984	-6 216	-13 612
Kassaflöde från den löpande verksamheten	248	-3 795	-4 944
Kassaflöde från den löpande verksamheten	-984	-6 216	-13 612
Antal aktier, periodens slut	1 373 703	1 373 703	1 373 703
Antal aktier, genomsnitt perioden	1 373 703	320 988 601	81 277 428
Antal aktier med full utspädning, periodens slut	1 373 703	320 988 601	81 277 428
Resultat per aktie, SEK	2,41	-1,95	-6,07
Resultat per aktie med full utspädning från utestående optioner, SEK	2,41	-0,01	-0,10
Antalet anställda vid periodens slut, st	11	11	11
Utdelning per aktie, SEK	-	-	-

Resultaträkning

BELOPP I KSEK	1 JAN- 31 MAR, 2026 (3 MÅNADER)	1 JAN- 31 MAR, 2025 (3 MÅNADER)	1 JAN- 31 DEC, 2025 (12 MÅNADER)
<i>Intäkter</i>			
Nettoomsättning	6 094	231	6 002
Aktiverat arbete för egen räkning	1 490	2 421	9 218
Övriga rörelseintäkter	835	927	290
Intäkter totalt	8 419	3 579	15 510
<i>Rörelsekostnader</i>			
Råvaror och förnödenheter	-465	-490	-2 088
Övriga externa kostnader	-1 654	-2 456	-9 553
Personalkostnader	-2 921	-3 174	-11 894
Avskrivningar av materiella och immateriella anläggningstillgångar	-87	-103	-370
Rörelsens kostnader	-5 127	-6 223	-23 905
Rörelseresultat	3 291	-2 644	-8 395
<i>Finansiella poster</i>			
Ränteintäkter och liknande poster	51	-1	256
Räntekostnader och liknande poster	-33	-30	-193
Finansiellt nettoresultat	18	-31	63
Resultat efter finansiella poster	3 309	-2 675	-8 332
Skatt	0	0	0
Periodens resultat	3 309	-2 675	-8 332

Balansräkning

BELOPP I KSEK	31 MAR 2026	31 MAR 2025	31 DEC 2025
TILLGÅNGAR			
<i>Anläggningstillgångar</i>			
<i>Immateriella anläggningstillgångar</i>			
Koncessioner, patent, licenser, varumärken etc.	83	133	96
Pågående projekt och förskott för immateriella anläggningstillgångar	11 568	5 912	10 336
<i>Materiella anläggningstillgångar</i>			
Maskiner och andra tekniska anläggningar	0	52	0
Inventarier, verktyg och installationer	371	1 003	445
Anläggningstillgångar totalt	12 022	7 100	10 878
<i>Omsättningstillgångar</i>			
Varulager	3 008	3 274	3 038
<i>Kortfristiga fordringar</i>			
Kundfordringar	3 419	192	1 379
Övriga fordringar	12	547	62
Förutbetalda kostnader och upplupna intäkter	1 010	948	857
Kortfristiga fordringar totalt	4 441	1 687	2 297
Kassa och bank	1 297	9 708	2 262
Omsättningstillgångar totalt	8 746	14 669	7 597
Tillgångar totalt	20 768	21 769	18 475

Balansräkning, forts

BELOPP I KSEK	31 MAR 2026	31 MAR 2025	31 DEC 2025
EGET KAPITAL OCH SKULDER			
<i>Eget kapital</i>			
<i>Bundet eget kapital</i>			
Aktiekapital	2 747	2 747	2 747
Fond för utvecklingsutgifter	11 568	5 912	10 336
Bundet eget kapital totalt	14 315	8 659	13 083
<i>Fritt eget kapital</i>			
Överkursfond	134 710	134 710	134 710
Balanserad förlust	-138 124	-124 136	-128 560
Periodens resultat	3 309	-2 675	-8 332
Fritt eget kapital totalt	-105	7 899	-2 182
Eget kapital totalt	14 211	16 558	10 901
<i>Skulder</i>			
<i>Kortfristiga skulder</i>			
Leverantörsskulder	1 193	862	1 303
Aktuell skatteskuld	659	1 217	1 044
Övriga kortfristiga skulder	781	199	779
Upplupna kostnader och förutbetalda intäkter	3 925	2 934	4 448
Kortfristiga skulder totalt	6 557	5 211	7 574
Summa eget kapital och skulder	20 768	21 769	18 475

Förändring av eget kapital

ÅR 2025	AKTIE- KAPITAL	FOND FÖR UTV. KOSTN.	ÖVERKURS- FOND	BALANSERAT RESULTAT	PERIODENS RESULTAT	SUMMA EGET KAPITAL
Ingående eget kapital 2024-01-01	38 464	3 490	134 710	-157 430		19 234
Nedsättning aktiekapital	-35 717		0	35 717		0
Förändr. fond för utv.kostn.		6 846	0	-6 847		-1
Periodens resultat					-8 332	-8 332
Utgående eget kapital 2025-12-31	2 747	10 336	134 710	-128 561	-8 332	10 901

ÅR 2026	AKTIE- KAPITAL	FOND FÖR UTV. KOSTN.	ÖVERKURS- FOND	BALANSERAT RESULTAT	PERIODENS RESULTAT	SUMMA EGET KAPITAL
Ingående eget kapital 2026-01-01	2 747	10 336	134 710	-136 892		10 901
Förändring fond för utvecklingskostnader		1 232		-1 232		0
Periodens resultat					3 309	3 309
Utgående eget kapital 2026-03-31	2 747	11 568	134 710	-138 124	3 309	14 211

Kassaflödesanalys

BELOPP I KSEK	1 JAN – 31 MAR, 2026 (3 MÅNADER)	1 JAN – 31 MAR, 2025 (3 MÅNADER)	1 JAN – 31 DEC, 2025 (12 MÅNADER)
<i>Kassaflöde från den löpande verksamheten</i>			
Rörelseresultat före finansiella poster	3 291	-2 644	-8 395
<i>Justeringar för poster som inte ingår i kassaflödet</i>			
Avskrivningar enligt plan	87	103	370
Kassaflöde från finansiella intäkter	0	-1	224
Kassaflöde från finansiella kostnader	-1	-30	-111
Justering för ej kassaflödespåverkande poster	0	-226	1 975
Kassaflöde löpande verksamhet före rörelsekapitalsförändring	3 378	-2 798	-5 936
Kassaflöde från förändring av varulager	30	74	309
Kassaflöde från förändring av kundfordringar	-2 041	135	-1 052
Kassaflöde från förändring av kortfristiga fordringar	-103	-369	210
Kassaflöde från förändring av leverantörsskulder	-110	-35	406
Kassaflöde från förändring av kortfristiga skulder	-906	-802	1 119
Kassaflöde från förändring av rörelsekapital	-3 130	-997	992
Kassaflöde från den löpande verksamheten	248	-3 795	-4 944
<i>Investeringsverksamheten</i>			
Förändring av immateriella anläggningstillgångar	-1 232	-2 422	-8 668
Kassaflöde från investeringsverksamhet	-1 232	-2 422	-8 668
Kassaflöde efter investeringsverksamheten	-984	-6 216	-13 612
<i>Finansieringsverksamheten</i>			
Kassaflöde från finansieringsverksamheten	0	0	0
Summa kassaflöde	-984	-6 216	-13 612
Likvida medel vid periodens början	2 262	15 924	15 924
Kursdifferenser och andra värdeförändringar i likvida medel	19	0	-50
Kassa och bank	1 297	9 708	2 262



Upplysningar och övrig information

Företagsinformation

Fluicell AB med organisationsnummer 556889-3282 är ett aktiebolag registrerat i Sverige med säte i Västra Götalands län, Mölndal kommun. Adressen till huvudkontoret är Flöjelbergsgatan 8C, 431 37 Mölndal. Bolagets verksamhet omfattar utveckling och försäljning av produkter riktade mot läkemedelsutveckling.

I denna rapport benämns Fluicell AB (publ) antingen med sitt fulla namn eller som 'Bolaget', alternativt 'Fluicell'. Alla belopp i rapporten är i tusentals kronor (KSEK) om ej annat anges.

Information om risker och osäkerhetsfaktorer

En utförlig beskrivning av riskexponering och riskhantering återfinns i Fluicells årsredovisning för 2025.

Redovisningsprinciper

Delårsrapporten har upprättats i enlighet med årsredovisningslagen och med tillämpning av Bokföringsnämndens allmänna råd BFNAR 2012:1 Årsredovisning och koncernredovisning (K3). Redovisningsprinciper som har tillämpats för Bolaget överensstämmer, om ej annat anges nedan, med de redovisningsprinciper som användes för upprättande av den senaste årsredovisningen.

Närståendetransaktioner

Fluicell köper på marknadsmässiga villkor konsulttjänster av Clavis & Vose Invest AB, som ägs till 100 procent av Bolagets styrelseledamot Owe Orwar. Under första kvartalet 2026 har det utbetalda arvodet uppgått till totalt 480 KSEK (470 KSEK).

Tjänsterna avser forsknings- och utvecklingsrelaterade insatser och har bedömts vara av väsentligt värde för bolagets verksamhet.

Årsstämma och årsredovisning

Årsstämma är planerad att hållas i Mölndal den 3 juni 2026. Årsredovisning för räkenskapsåret 2025 finns tillgänglig för nedladdning på Bolagets hemsida, www.fluicell.com.

Finansiell kalender

Årsstämma 2026	2026-06-03
Halvårsrapport 2026	2026-08-14
Kvartalsrapport 3 2026	2026-11-13
Bokslutskommuniké 2026	2027-02-19

Denna delårsrapport, liksom ytterligare information, finns tillgänglig på Fluicells hemsida, www.fluicell.com, från och med 2026-05-08.

Certified Adviser

Västra Hamnen Corporate Finance AB, ca@vhcorp.se

Granskning av delårsrapport

Denna delårsrapport har inte granskats av Bolagets revisor.

För ytterligare information

Carolina Trkulja, VD

carolina@fluicell.com

070-552 63 25

Joakim Wahlberg, CFO

joakim.wahlberg@fluicell.com

073-514 09 91



FLUICELL AB

FLÖJELBERGSGATAN 8C
SE-431 37 MÖLNDAL,
SWEDEN

WWW.FLUICELL.COM
INFO@FLUICELL.COM
