

Inleder året med stark tillväxt och god lönsamhet

Första kvartalet januari – mars 2024

- Orderingsgången uppgick till 91,6 (91,4) MSEK (0 procent i konstanta valutor)
- Orderstocken uppgick till 730,1 (649,3) MSEK
- Intäkterna ökade med 40 procent till 118,0 (84,4) MSEK (39 procent i konstanta valutor)
- EBIT uppgick till 14,2 (6,4) MSEK, motsvarande en marginal på 12,0 (7,5) procent.
- Kassaflödet från den löpande verksamheten uppgick till 16,5 (-11,9) MSEK.
- Resultat efter skatt uppgick till 16,0 (3,2) MSEK.
- Resultatet per aktie uppgick till 0,47 (0,10) SEK.

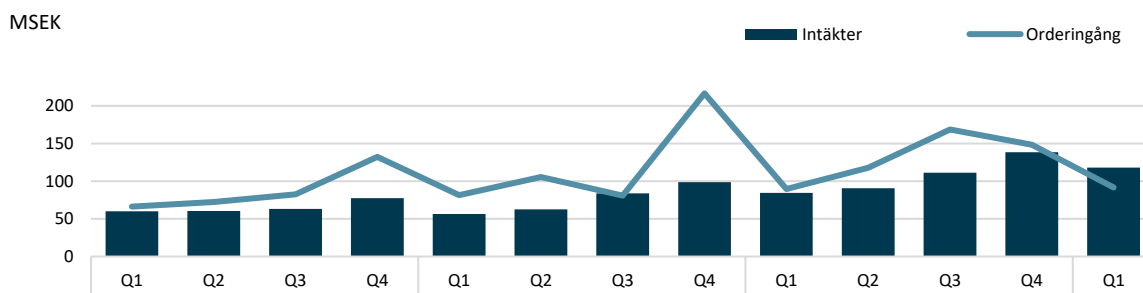
Koncernen i sammandrag

Mkr	KVARTAL 1			HELÅR	
	2024	2023	Förändr.	LTM	2023
Orderingsgång	91,6	91,4	0%	524,8	524,5
Intäkter	118,0	84,4	40%	458,2	424,6
Bruttovinst	76,6	55,0	39%	296,0	274,4
Bruttovinstmarginal (%)	65%	65%		65%	65%
Rörelseresultat, EBIT	14,2	6,4	123%	52,1	44,2 *
Rörelsemarginal, EBIT (%)	12,0%	7,5%		11,4%	10,4%
Resultat efter skatt	16,0	3,2	398%	48,4	35,5 **
Resultat per aktie (kr)	0,47	0,10	398%		1,05
Kassaflöde från löpande verksamheten	16,5	-11,9	238%		33,4
Likvida medel vid periodens slut	147,0	105,2	40%		129,4
Orderstock	730,1	649,3	12%		763,2
varav Produkter	401,7	364,4	10%		428,6
varav Service	328,4	284,9	15%		334,6

* Exklusive kostnader kopplat till tvist med före detta anställd uppgick rörelseresultatet till 57,5 MSEK, motsvarande en marginal på 13,5 procent.

** Exklusive kostnader kopplat till tvist med före detta anställd uppgick resultatet efter skatt till 46,1 MSEK.

Orderingsgång och intäkter



VD-ord

Året inleds med den bästa omsättningen någonsin för ett första kvartal. Lönsam tillväxt fortsätter att vara vårt fokus, även för 2024, och EBIT för Q1 mer än fördubblades till 14,2 MSEK. Samtidigt som den makroekonomiska situationen fortsätter att vara utmanande har vi en stabil orderingång på 92 MSEK. Surface Guided Radiation Therapy, SGRT, blir alltmer en självklar del av behandlingsflödet och vi ser ett stort intresse på alla våra marknader. Vår fortsatta och lönsamma tillväxt tar verksamheten och organisationen till nästa nivå.

Intäktstillväxten på 40 procent till 118 MSEK är vårt bästa första kvartal hittills, och vi har tillväxt på alla marknader. Orderingången på 92 MSEK var på samma nivå som under första kvartalet förra året. Orderstocken uppgår till 730 MSEK, en ökning med 12 procent jämfört med Q1 föregående år. Kassaflödet från den löpande verksamheten ökade till 16,5 MSEK, med stöd av förbättrad lönsamhet och något lägre lagernivåer. Vårt fokus på lönsam tillväxt visar sig i en EBIT på 14,2 MSEK, vilket motsvarar en EBIT-marginal på 12 procent.

C-RAD har vuxit snabbt under de senaste åren, vilket har tagit oss till en ny nivå i verksamheten. Vi kommer att göra ytterligare investeringar i vår portfölj, vår räckvidd och organisation under 2024 för att förbättra vår förmåga att erbjuda produkter och tjänster i världsklass. I samma anda stärker vi vår organisation med processförbättringar och automatisering.

Stark efterfrågan i APAC

Intresset för SGRT och vår teknologi på APAC-marknaderna är stort. Första kvartalet i år var inget undantag. Intäkterna ökade med 57 procent till 35 MSEK. Orderingången uppgick till 34 MSEK, en ökning med 25 procent jämfört med första kvartalet föregående år. Nya order i Australien från GenesisCare för deras nyaste och mest avancerade anläggning i västra Sydney bekräftar vår marknadsledande position. Vi deltog i ITEM-konferensen i Yokohama, Japan, tillsammans med våra industripartners och den stora efterfrågan på SGRT i Japan är tydlig. Aktivitetsnivån på marknaden i Kina är fortsatt hög och intresset för SGRT fortsätter att vara stort. Jag är glad över att kunna meddela att den viktiga registreringen av vår nya generation produkter i Kina godkändes i april.

Amerika återhämtar sig

USA börjar visa tecken på återhämtning. Vi ser att vissa investeringar som låg på is nu är på väg att genomföras. Orderingången på 25 MSEK är en ökning med 20 procent. Intäkterna ökade med 41 procent till 25 MSEK, med stöd av en stark omvandlingsfrekvens för orderstocken. Att säkerställa nöjda kunder är en prioriterad fråga för vår Services-organisation. Därför har ett tvärfunktionellt program inletts för att nå ut till kunderna i Nord- och Sydamerika för att bedöma kundnöjdheten och identifiera behoven av anpassad utbildning.

Starka intäkter, svagare orderingång EMEA

Vi fick en utökningsorder på 12 MSEK från vår partner och distributör i Italien, Tecnosan, kopplad till den nationella upphandlingen som tilldelades i slutet av 2022. Jag är nöjd med användningen av SGRT i Italien och med att basen som installerats av C-RAD växer. Intäkterna för EMEA började året bra och ökade med 31 procent till 58 MSEK för första kvartalet. Orderingången hade en svagare start med en nedgång på 25 procent till 33 MSEK. Detta beror främst på den brist på större anbud som vi har sett under de senaste åren. Dessutom finns det en ökad tendens att skjuta upp förlängningar av serviceavtal, eftersom många kliniker befinner sig under kostnadspress. Vi intensifierar våra aktiviteter på marknaden och kommer att ha vårt andra distributörmöte för EMEA, denna gång i Mellanöstern.

Genomförande av strategin

I vårt globala team fortsätter vi att bygga upp vår kompetens i linje med vår plan för genomförandet av strategin och vår strävan efter lönsam tillväxt.

För att tillgodose den stora efterfrågan på SGRT stärker vi kapaciteten i vårt distributörsnätverk. Detta stämmer väl överens med vår hybridstrategi för att förbättra vår skalbarhet och räckvidd, med en kombination av direktförsäljning och partners. I början av mars höll vi det första distributörmötet för APAC. Senare i mars samlades distributörerna inom EMEA för utbildning och kunskapsutbyte.

Våra investeringar i organisationen för forskning och utveckling för att säkra en produktportfölj i världsklass fortsätter framöver.

Services prioriteras av två huvudsakliga skäl. För det första vill vi säkerställa att våra kunder använder vår teknik till dess fulla potential. Att bygga långvariga relationer och en djupare förståelse för våra kunders processer stärker den långsiktiga positionen för SGRT som vårdstandard. För det andra vill vi säkra en växande del av de återkommande intäkterna. Detta kräver hårt arbete. Förutom strategiska förbättringar, t.ex. i Norden, Central- och Östeuropa och Kina, har vi också lanserat viktiga program för kontinuerlig förbättring för att utöka leveranserna av reservdelar och för att implementera en optimerad installationsprocess.

Året har inletts med full fart. Vi kom nyligen tillbaka från vår viktiga mässa ESTRO, där vi tillkännagav vårt spännande samarbete med RaySearch.

Vi har ett intressant och viktigt år framför oss, tillsammans med vårt mycket engagerade och passionerade team, våra partners och kunder. När jag tillbringar tid på klinikerna och ser vår teknik användas blir jag både stolt och ödmjuk. Vi är en del av den viktiga kampen mot cancer och för att förbättra livet för cancerpatienter runt om i världen.

Uppsala 14 maj 2024

Cecilia de Leeuw, VD
C-RAD AB

Finansiell utveckling

Första kvartalet

Orderingång

Orderingången för första kvartalet uppgick till 91,6 (91,4) MSEK, en ökning med 0,2 procent. I konstanta valutor var orderingången densamma jämfört med samma kvartal 2023.

Orderingången i EMEA minskade med 25 procent till 32,8 MSEK. Under kvartalet var höjdpunkten produktordern från vår italienska distributör Tecnosan på 12 MSEK, en utökning av den nationella upphandling som genomfördes i slutet av 2022.

Americas nådde en orderingång på 24,6 MSEK, vilket är en ökning med 20 procent jämfört med föregående år. Kvartalet innefattade en god mix av produktförsäljning, inklusive en protonorder, samt ett antal servicekontrakt.

Den starka utvecklingen i APAC fortsatte även under årets första kvartal. Orderingången ökade med 25 procent till 34,3 MSEK. Både i Japan och Kina har vi erhållit flertalet ordrar under kvartalet.

Per kategori uppgick orderingången för kärnverksamheten Produkter till 74,3 MSEK under kvartalet, vilket är en ökning med 21 procent jämfört med samma period föregående år. Orderingången för Services minskade med 42 procent till 17,3 MSEK. Den huvudsakliga anledningen till den minskade

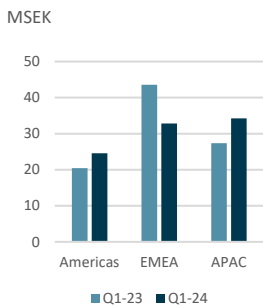
orderingången inom Services beror på att vi under föregående år signerade två större serviceavtal om totalt ca 13 MSEK. Vi bedömer den underliggande efterfrågan inom Services som fortsatt god.

Intäkter

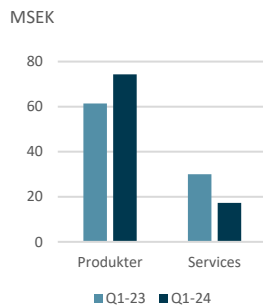
Intäkterna ökade med 40 procent till 118,0 (84,4) MSEK under det första kvartalet, vilket är den högsta noteringen för att vara årets första kvartal. I konstanta valutor ökade intäkterna med 39 procent.

Under kvartalet genomfördes ett flertal leveranser till kunder som Tecnosan samt Accuray, vilket bidrog till de starka intäkterna. Intäkterna i EMEA ökade med 31 procent till 57,9 (44,3) MSEK, intäkterna i Americas ökade med 41 procent till 24,9 (17,7) MSEK och intäkterna i APAC ökade med 57 procent till 35,2 (22,4) MSEK. 85 procent av de totala intäkterna är hänförliga till Produkter och 15 procent till Services.

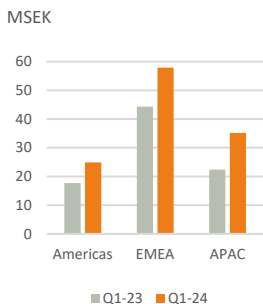
Orderingång jan – mars per marknad



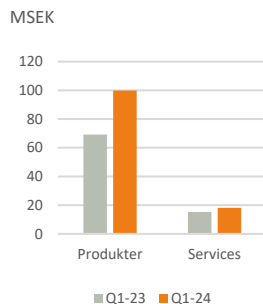
per kategori



Intäkter jan – mars per marknad



per kategori



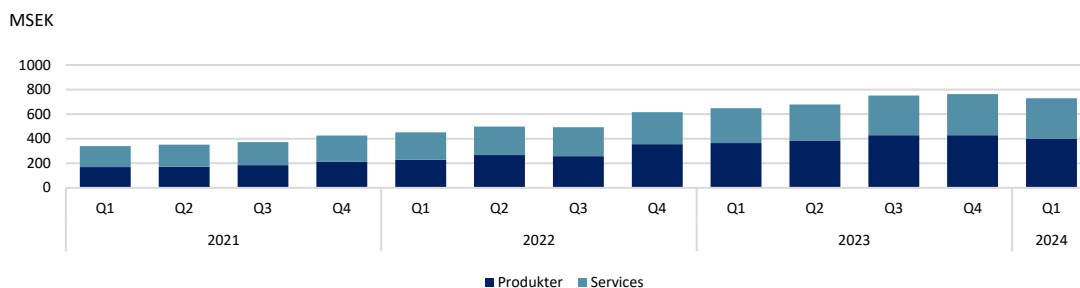
Orderstock och omvandlingsfrekvens för order

Orderstocken representerar order som har tagits emot men som inte har levererats och fakturerats. Orderstocken uppgick till 730,1 (649,3) MSEK vid kvartalets slut, en ökning med 12 procent jämfört med samma kvartal föregående år. Av den totala orderstocken avser 401,7 (364,4) MSEK produkter och 328,4 (284,9) MSEK serviceavtal, där orderstocken för produkter alltså ökade med 10 procent och orderstocken för serviceavtal med 15 procent.

Den genomsnittliga leveranstiden för produkter under första kvartalet var knappt 8 månader. Detta är tiden från mottagandet av en order tills leverans har skett och därmed intäcksredovisning. Den genomsnittliga leveranstiden beror på flera faktorer och varierar mellan perioder.

59,2 (48,0) MSEK, eller 18 procent, av orderstocken för Services, kommer att intäktsföras i den kommande 12 månader. Serviceavtal intäktsförs löpande över avtalsperioden. Serviceavtal kan vara upp till åtta år medan den vanligaste avtalstiden är tre till fem år.

Orderstock



Säsongsvariationer

Det finns ett säsongsmönster i C-RAD:s verksamhet. Andra halvåret är vanligtvis den starkaste perioden, både vad gäller orderingång och intäkter. Detta beror på att ett stort antal kunder är sjukhus och kliniker som har årliga budgetar anpassade till kalenderåret. Leveranskapacitet och periodvis begränsad access till sjukhusen kan därtill medföra volatilitet. Eftersom den större delen av C-RAD:s kostnadsbas är fast, har fluktuationer i intäkterna en direkt påverkan på det kvartalsvisa resultatet. Volatilitet i orderingång mellan olika kvartal och marknader kan därmed förväntas i C-RAD:s verksamhet. Bruttovinsten påverkas av produktmixen och uppdelningen mellan direkta och indirekta försäljningskanaler på våra olika marknader.

Resultat

Bruttovinst

Bruttovinstmarginalen uppgick till 65 (65) procent under första kvartalet.

Övriga externa kostnader

Övriga externa kostnader för kvartalet uppgick till 28,3 (21,3) MSEK. Under innevarande kvartal har bolaget haft extrakostnader relaterade till advokatkostnader samt för att stärka ekonomifunktionen. Bolaget har även haft en ökad aktivitet och arrangerat kundnära event.

Personalkostnader

Personalkostnaderna för kvartalet uppgick till 35,7 (30,4) MSEK, varav 0,8 MSEK avser lön inkl. sociala avgifter relaterat till royaltybetalning på 1 procent. Den främsta anledningen till de ökade kostnaderna jämfört med föregående år är det ökade antalet anställda.

Medelantalet anställda uppgick till 87 under första kvartalet 2024, jämfört med 80 under motsvarande period 2023. Vid utgången av mars 2024 uppgick antalet anställda i koncernen till 89 (80).

Övriga rörelseintäkter/kostnader

Övriga rörelseintäkter och kostnader avser i huvudsak fluktuationer i valutakurser, och därmed omvärdering av balansposter, som beskrivs närmare i not 2.

Aktiverade utvecklingskostnader

Aktiveringarna under kvartalet uppgick till 1,6 (4,0) MSEK och är relaterade till den fortsatta utvecklingen av våra produkter. Under innevarande kvartal aktiverades nästan utslutande internt utarbetade kostnader. I jämförelsekvartalet var det i tillägg ett flertal större externa kostnader som aktiverades. Därav den minskade aktiveringen av utvecklingskostnader i det innevarande kvartalet. Under kvartalet har 1,2 (0,9) MSEK skrivits av.

Totala aktiverade utvecklingskostnader uppgick vid utgången av kvartalet till 30,5 (24,5) MSEK.

EBIT och nettoresultat

EBIT för kvartalet uppgick till 14,2 (6,4) MSEK, motsvarande en marginal om 12,0 (7,5) procent.

Nettoresultatet för kvartalet uppgick till 16,0 (3,2) MSEK, motsvarande 0,47 (0,10) SEK per aktie.

Skattekostnaden uppgick till -2,8 (-3,1) MSEK för kvartalet. Kvartalets skattekostnad motsvarar en effektiv skattesats på 14,8 (49,2) procent. Vid utgången av kvartalet uppgick de uppskjutna skattefordringarna till 0,2 (0,0) MSEK.

Kassaflöde och finansnetto

Tidigare år har C-RAD haft svaga kassaflöden under det första kvartalet. Bolagets aktiva insatser för att förbättra kassaflödet visar resultat även under innevarande kvartal som summerar till ett positivt kassaflöde på 14,0 (-16,9) MSEK.

Bolagets starka resultat och en minskad kapitalbindning i färdigvarulagret lade grunden till det positiva kassaflödet under kvartalet. Kundfordringarna ökade under kvartalet på grund av hög omsättning i mars, vilket påverkade kassaflödet negativt. De till kassaflödet relaterade processerna kommer även fortsättningsvis att vara en prioritet för ledningen när bolagets verksamhet utvecklas.

Rörelsekapitalet förändrades under kvartalet med -0,8 (-20,4) MSEK. Det operativa kassaflödet för kvartalet uppgick till 16,5 (-11,9) MSEK. Investeringar påverkade kassaflödet med -1,7 (-4,0) MSEK under kvartalet.

Likvida medel vid periodens slut uppgick till 147,0 (105,2) MSEK. Därutöver har bolaget en outnyttjad kreditfacilitet på 20 MSEK.

Finansnettot för kvartalet uppgick till 4,7 (0,0) MSEK. Den förbättrade siffran jämfört med föregående år kommer dels från ränteintäkter från bolagets bankkonton, dels från positiva valutaeffekter på bolagets EUR-bankkonto.

Övriga upplysningar

Tvister

C-RAD har inga pågående väsentliga tvister.

Väsentliga risker och osäkerhetsfaktorer

Angående väsentliga risker, osäkerhetsfaktorer och hanteringen av dessa hänvisas till årsredovisningen för 2023.

Väsentliga händelser under första kvartalet

- I början av kvartalet meddelade C-RAD att det gemensamma utvecklingsprojektet med Accuray har lett till installation i klinisk miljö hos en kund.
- Den 22 februari meddelade Högsta domstolen att den ej ger prövningstillstånd i den tvist som pågått mellan C-RAD och en tidigare anställd. Beslutet innebär att den dom som gavs av Patent- och Marknadsöverdomstolen den 30 juni 2023 står fast. Som en följd av beslutet från Högsta domstolen har C-RAD i årsredovisningen för 2023 belastat årets resultat i koncernen, som redovisades i bokslutskommunikén för 2023, med ytterligare -10,5 Mkr och som utbetalats under andra kvartalet. Beloppet avser samtliga perioder fram till och med 31 december 2023. Se not 33 i årsredovisningen för 2023 för hur de olika justeringsposterna har bokförts. För produkter som använder den uppfinning som är beskriven i patentansökningarna US12/632526 eller PCT/SE2010/051338, ska C-RAD ersätta motparten med 1 % royalty på nettopriset på framtida försäljning, fram till den 7 december 2029.
- C-RAD vann en order på 12 MSEK om att leverera produkter till vår italienska distributör, Tecnosan. Ordern avser ett flertal Catalyst+HD-system och är

kopplad till den tidigare vinsten i den nationella upphandlingen som genomfördes i Italien 2022.

Väsentliga händelser efter kvartalet

- Inga väsentliga händelser efter rapportperiodens utgång har inträffat.

Moderbolaget

Ingen verksamhet bedrivs i moderbolaget förutom koncernledning och administration. För kvartalet uppgick intäkterna för moderbolaget till 11,4 (7,3) MSEK och EBIT till -6,4 (-6,3) MSEK.

Årsredovisning 2023

Årsredovisningen för 2023 är publicerad på bolagets hemsida: <https://c-rad.com/investors/financial-reports-se/>

Årsstämma 2024

Årsstämman för C-RAD AB kommer att hållas kl.15 den 15 maj 2024 i bolagets lokaler på Sjukhusvägen 12K i Uppsala.

Utdelning

Styrelsens förslag till årsstämman 2024 är att ingen utdelning ska lämnas för verksamhetsåret 2023. Resultatet föreslås balanseras i ny räkning.

Kalendarium

- 15 maj 2024: Årsstämma
- 18 juli 2024: Delårsrapport Q2 2024
- 23 oktober 2024: Delårsrapport Q3 2024
- 7 februari 2025: Bokslutskommuniké 2024

Aktieägare

Den 31 mars 2024 var de största aktieägarna:

Namn	Antal A-aktier	Antal B-aktier	Totalt antal		Andel kapital, %	Röster, %
			aktier			
Svea Bank AB	100 000	3 924 969	4 024 969		11,92%	11,86%
Hamberg Förvaltning AB	379 762	822 671	1 202 433		3,56%	11,12%
Lars Kling	180 000	2 070 000	2 250 000		6,66%	9,32%
Lars Nyberg	70 000	1 940 165	2 010 165		5,95%	6,36%
Linc AB	133 125	1 295 250	1 428 375		4,23%	6,32%
Avanza Pension	-	1 793 656	1 793 656		5,31%	4,32%
Nordnet Pensionsförsäkring	-	1 651 706	1 651 706		4,89%	3,98%
Margareta Hamberg	-	1 060 722	1 060 722		3,14%	2,55%
Bank Julius Baer & Co LTD	-	832 974	832 974		2,47%	2,01%
Cliens Fonder	-	783 826	783 826		2,32%	1,89%
Totalt, 10 största aktieägare	862 887	16 175 939	17 038 826		50,46%	59,72%
Övriga	-	16 728 109	16 728 109		49,54%	40,28%
Totalt	862 887	32 904 048	33 766 935		100,00%	100,00%

Källa: Euroclear

Framtidsutsikter

Vi är fortsatt säkra på våra möjligheter på marknaden, och att C-RAD har en god position för att dra nytta av denna möjlighet. C-RAD kommer att fortsätta att bidra till att effektivisera cancerbehandlingen för vårdgivare – att göra vården mer kvalitativ och säkrare för patienter och medicinsk personal.

Vi följer omvärldsfaktorer såsom geopolitisk instabilitet, den aktuella inflationstakten och dess utveckling noga samt hur detta kan påverka vår verksamhet.

VD:s försäkran

C-RAD AB:s verkställande direktör bekräftar att denna rapport ger en rättvisande översikt av koncernens verksamhet, finansiella ställning och resultat samt beskriver väsentliga risker och osäkerhetsfaktorer som moderbolaget och de företag som ingår i koncernen står inför.

Om det finns avvikelser mellan rapporten på engelska och svenska är det den svenska versionen som gäller.

Uppsala 14 maj 2024

Cecilia de Leeuw
VD

Denna rapport har inte varit föremål för en översiktlig granskning av bolagets revisorer.

Koncernens resultaträkningar i sammandrag

Mkr	Kvartal 1 2024	Kvartal 1 2023	Helår 2023
Intäkter	118,0	84,4	424,6
Inköpta varor och tjänster	-41,4	-29,4	-150,2
Bruttoresultat	76,6	55,0	274,4
<i>Bruttomarginal</i>	65%	65%	65%
Övriga externa kostnader	-28,3	-21,3	-92,5
Personalkostnader	-35,7	-30,4	-136,9
Aktiverade utvecklingskostnader	1,6	4,0	12,8
Av- och nedskrivningar materiella och immateriella tillg.	-2,3	-2,3	-8,9
Övriga rörelseintäkter/kostnader	2,3	1,3	-4,7
Totala rörelsekostnader	-62,4	-48,7	-230,2
Rörelseresultat, EBIT	14,2	6,4	44,2
Finansiella intäkter	4,9	0,0	0,1
Finansiella kostnader	-0,2	0,0	-0,4
Resultat före skatt	18,9	6,3	43,9
Skatt på periodens resultat	-2,8	-3,1	-8,4
Periodens resultat	16,0	3,2	35,5
(hänförligt till moderbolagets aktieägare)			
Resultat per aktie (kronor)	0,47	0,10	1,05
Resultat per aktie efter utspädning (kronor)	0,47	0,10	1,05

Koncernens rapport över totalresultat

Mkr	Kvartal 1 2024	Kvartal 1 2023	Helår 2023
Periodens resultat	16,0	3,2	35,5
Övrigt totalresultat			
Intäkter/kostnader redovisade direkt i eget kapital			
Valutakursdifferenser vid omräkning utländska verksamheter	3,6	0,2	-4,6
Övrigt totalresultat för perioden (efter skatt)	19,7	3,4	30,9
Summa totalresultat för perioden	19,7	3,4	30,9
(hänförligt till moderbolagets aktieägare)			

Rapportering per segment

Mkr	Kvartal 1	Kvartal 1	Helår
Intäkter per region	2024	2023	2023
Nord- och Sydamerika	24,9	17,7	86,0
EMEA	57,9	44,3	220,0
APAC	35,2	22,4	118,6
Summa	118,0	84,4	424,6
Intäkter per kategori			
Produkter	99,9	69,2	348,4
Services	18,1	15,2	76,2
Summa	118,0	84,4	424,6

Segmentsrapporteringen är baserad på samma redovisningsprinciper som tillämpas i årsredovisningen för 2023.

Koncernens balansräkningar i sammandrag

Mkr	2024-03-31	2023-03-31	2023-12-31
Anläggningstillgångar			
Immateriella anläggningstillgångar	30,6	24,6	30,1
Materiella anläggningstillgångar	5,7	2,8	6,0
Nyttjanderättstillgångar	4,5	5,8	4,6
Uppskjutna skattefordringar	0,2	0,0	0,2
Summa anläggningstillgångar	41,0	33,2	40,9
Omsättningstillgångar			
Lager	56,0	46,7	64,1
Kundfordringar	148,1	117,5	116,7
Övriga fordringar	12,6	6,6	19,9
Förutbetalda kostnader och upplupna intäkter	24,7	27,9	34,6
Likvida medel	147,0	105,2	129,4
Summa omsättningstillgångar	388,5	304,0	364,6
Summa tillgångar	429,4	337,1	405,5
Eget kapital och skulder			
Eget kapital	290,9	245,9	271,2
Långfristiga skulder			
Långfristiga leasingsskulder	1,7	3,2	1,8
Summa långfristiga skulder	1,7	3,2	1,8
Kortfristiga skulder			
Leverantörsskulder	19,8	28,5	29,7
Garantiavsättningar	4,7	3,0	4,7
Övriga kortfristiga skulder	32,5	10,6	33,0
Upplupna kost. och förutbet. int.	79,8	46,0	65,2
Summa kortfristiga skulder	136,8	88,1	132,6
Summa eget kapital och skulder	429,4	337,1	405,5

Koncernens kassaflödesanalys i sammandrag

Mkr	Kvartal 1	Kvartal 1	Helår
	2024	2023	2023
Rörelseresultat	14,2	6,4	44,2
Justering för poster som inte ingår i kassaflödet	2,3	2,3	10,5
Erhållen ränta	1,1	0,0	0,1
Erlagd ränta	-0,2	-0,1	-0,3
Betald skatt	0,0	-0,1	2,0
	17,4	8,5	56,6
Kassaflöde i rörelsekapital, varav	-0,8	-20,4	-23,2
Förändring av lager	8,1	-6,7	-24,1
Förändring av rörelsefordringar	-14,6	-6,8	-24,7
Förändring av rörelseskulder	5,7	-6,9	25,6
Kassaflöde från löpande verksamheten	16,5	-11,9	33,4
Investeringar	-1,7	-4,0	-16,9
Kassaflöde från investeringsverksamheten	-1,7	-4,0	-16,9
Optionsprogram	0,0	0,0	0,5
Återköp av aktier	0,0	0,0	-2,8
Amortering av leasingskuld	-0,8	-0,9	-3,4
Kassaflöde finansieringsverksamheten	-0,8	-0,9	-5,7
Periodens kassaflöde	14,0	-16,9	10,8
Likvida medel vid periodens början	129,4	121,9	121,9
Kursdifferens i likvida medel	3,6	0,1	-3,3
Likvida medel vid periodens slut	147,0	105,2	129,4

Förändringar i koncernens eget kapital

Mkr	Kvartal 1	Kvartal 1	Helår
	2024	2023	2023
Ingående balans	271,2	242,5	242,5
Optionsprogram	0,0	0,0	0,5
Återköp av aktier	0,0	0,0	-2,8
Förändringar under perioden	0,0	0,0	-2,3
Periodens totalresultat	19,7	3,4	30,9
Eget kapital vid periodens slut	290,9	245,9	271,2
(Hänförligt till moderbolagets aktieägare)			

Moderbolagets resultaträkning i sammandrag

Mkr	Kvartal 1 2024	Kvartal 1 2023	Helår 2023
Intäkter	11,4	7,3	53,5
Rörelsens kostnader	-17,8	-13,5	-55,5
Rörelseresultat	-6,4	-6,3	-2,0
Finansiella poster inkl. Bokslutsdispositioner	6,5	0,0	-2,8
Resultat före skatt	0,0	-6,3	-4,7
Skatt	0,0	0,0	0,0
Periodens resultat	0,0	-6,3	-4,7

Moderbolagets balansräkning i sammandrag

Mkr	2024-03-31	2023-03-31	2023-12-31
Tillgångar			
Materiella anläggningstillgångar	0,2	0,3	0,2
Finansiella anläggningstillgångar	282,2	218,2	268,7
Summa anläggningstillgångar	282,4	218,5	268,9
Kortfristiga fordringar	7,0	4,5	8,4
Likvida medel	0,4	43,1	5,1
Summa tillgångar	289,7	266,1	282,3
Eget kapital och skulder			
Bundet eget kapital	5,1	5,1	5,1
Fritt eget kapital	247,3	248,1	247,3
Eget kapital	252,4	253,1	252,3
Kortfristiga skulder	37,4	12,9	30,0
Summa eget kapital och skulder	289,7	266,1	282,3

Kvartalsöversikt koncernen

Resultaträkning

Mkr	Kv 1 2024	Kv 4 2023	Kv 3 2023	Kv 2 2023	Kv 1 2023	Kv 4 2022	Kv 3 2022	Kv 2 2022	Kv 1 2022	Kv 4 2021	Kv 3 2021	Kv 2 2021	Kv 1 2021
Intäkter	118,0	138,4	111,2	90,6	84,4	98,8	83,5	62,7	56,3	77,4	63,2	60,5	60,0
Inköpta varor och tjänster	-41,4	-48,1	-39,3	-33,5	-29,4	-34,2	-29,7	-22,0	-20,2	-26,5	-22,9	-22,6	-23,5
Bruttoresultat	76,6	90,4	71,9	57,1	55,0	64,6	53,8	40,7	36,2	50,9	40,3	37,9	36,6
Bruttomarginal	65%	65%	65%	63%	65%	65%	64%	65%	64%	66%	64%	63%	61%
Övriga externa kostnader	-28,3	-24,2	-22,8	-24,3	-21,3	-25,6	-16,6	-18,6	-14,9	-14,5	-12,4	-12,7	-12,8
Personalkostnader	-35,7	-49,3	-28,9	-28,2	-30,4	-34,2	-24,3	-23,6	-21,2	-20,1	-18,0	-17,6	-16,0
Aktiverade utvecklingskostnader	1,6	1,9	4,3	2,6	4,0	4,0	2,0	2,4	1,7	1,1	1,1	1,2	1,1
Avskrivningar materiella och immateriella	-2,3	-2,2	-2,1	-2,2	-2,3	-2,5	-2,5	-2,5	-2,6	-2,5	-2,5	-2,4	-2,4
Övriga rörelseintäkter/kostnader	2,3	-5,0	-3,5	2,5	1,3	0,0	2,3	2,4	1,0	0,1	0,3	-0,5	-0,2
Totala rörelsekostnader	-62,4	-78,8	-53,1	-49,7	-48,7	-58,4	-39,2	-39,9	-36,0	-35,9	-31,5	-31,9	-30,3
Rörelseresultat, EBIT	14,2	11,6	18,9	7,4	6,4	6,2	14,6	0,8	0,2	14,9	8,8	6,0	6,2
Finansnetto	4,7	0,0	0,0	-0,2	0,0	-0,2	-0,3	0,0	-0,1	-0,1	-0,1	0,0	-0,1
Resultat före skatt	18,9	11,5	18,9	7,3	6,3	6,0	14,3	0,8	0,1	14,9	8,7	6,0	6,2
Skatt på periodens resultat	-2,8	4,5	-7,9	-1,8	-3,1	-1,8	-7,2	-3,7	-1,3	-3,5	-3,8	-0,4	-3,0
Periodens resultat	16,0	16,0	10,9	5,4	3,2	4,2	7,1	-2,9	-1,2	11,4	4,9	5,6	3,2

(hänförligt till moderbolagets aktieägare)

Balansräkning

Mkr	Kv 1 2024	Kv 4 2023	Kv 3 2023	Kv 2 2023	Kv 1 2023	Kv 4 2022	Kv 3 2022	Kv 2 2022	Kv 1 2022	Kv 4 2021	Kv 3 2021	Kv 2 2021	Kv 1 2021
Anläggningstillgångar	41,0	40,9	39,3	33,1	33,2	32,0	31,3	37,7	41,0	42,6	47,5	50,3	50,9
Omsättningstillgångar	388,5	364,6	342,4	313,4	304,0	307,1	281,6	270,7	260,5	264,1	238,0	228,2	221,2
Summa tillgångar	429,4	405,5	381,7	346,5	337,1	339,2	312,9	308,4	301,5	306,7	285,4	278,5	272,1
Eget kapital	290,9	271,2	261,5	251,9	245,9	242,5	240,3	231,2	230,6	231,1	219,6	213,8	208,4
Långfristiga skulder	1,7	1,8	3,4	2,4	3,2	4,1	4,5	5,3	6,0	6,4	7,1	7,3	7,0
Kortfristiga skulder	136,8	132,6	116,8	92,3	88,1	92,6	68,0	71,8	64,9	69,2	58,8	57,3	56,7
Summa eget kapital och skulder	429,4	405,5	381,7	346,5	337,1	339,2	312,9	308,4	301,5	306,7	285,4	278,5	272,1

Kassaflödesanalys

Mkr	Kv 1 2024	Kv 4 2023	Kv 3 2023	Kv 2 2023	Kv 1 2023	Kv 4 2022	Kv 3 2022	Kv 2 2022	Kv 1 2022	Kv 4 2021	Kv 3 2021	Kv 2 2021	Kv 1 2021
Operativt kassaflöde	16,5	50,7	16,6	-22,0	-11,9	31,8	-10,7	-6,4	-4,9	13,1	-0,5	4,3	1,3
Kassaflöde från investeringsverksamheten	-1,7	-5,0	-5,2	-2,7	-4,0	-5,0	-2,0	-2,5	-1,7	-1,2	-2,2	-1,2	-1,2
Kassaflöde från finansieringsverksamheten	-0,8	-0,9	-3,5	-0,4	-0,9	-0,9	-0,9	0,2	-0,8	-0,8	-0,8	-0,3	3,0
Summa kassaflöde	14,0	44,9	7,9	-25,1	-16,9	25,9	-13,7	-8,7	-7,4	11,1	-3,5	2,7	3,1

Nyckeltal

	Kv 1 2024	Kv 4 2023	Kv3 2023	Kv2 2023	Kv 1 2023	Kv 4 2022	Kv 3 2022	Kv 2 2022	Kv 1 2022	Kv 4 2021	Kv 3 2021	Kv 2 2021	Kv 1 2021
Mkr													
Total ordergång (Mkr)	91,6	148,5	168,6	116,0	91,4	216,6	80,9	105,6	81,5	132,9	82,1	72,3	66,3
Förändring per kvartal (procent)	-38%	-12%	43%	29%	-58%	168%	-23%	30%	-39%	62%	14%	9%	-46%
Förändring jmf motsvarande period fg år (procent)	0%	-31%	108%	12%	12%	63%	-1%	46%	23%	9%	2%	16%	39%
Totala intäkter (mkr)	118,0	138,4	111,2	90,6	84,4	98,8	83,5	62,7	56,3	77,4	63,2	60,5	60,0
Förändring per kvartal (procent)	-15%	24%	23%	7%	-15%	18%	33%	11%	-27%	23%	4%	1%	-19%
Förändring jmf motsvarande period fg år (procent)	40%	40%	33%	44%	50%	34%	32%	4%	-6%	4%	20%	41%	16%
Bruttomarginal (procent av intäkter)	65%	65%	65%	63%	65%	65%	64%	65%	64%	66%	64%	63%	61%
Rörelsemarginal, EBIT (procent av intäkter)	12%	8%	17%	8%	8%	6%	18%	1%	0%	19%	14%	10%	10%
Vinstmarginal (procent av intäkter)	14%	12%	10%	6%	4%	4%	9%	-5%	-2%	15%	8%	9%	5%
Resultat per aktie före utspädning (kronor)	0,47	0,47	0,32	0,16	0,10	0,12	0,21	-0,09	-0,04	0,34	0,15	0,17	0,09
Resultat per aktie efter utspädning (kronor)	0,47	0,47	0,32	0,16	0,10	0,12	0,21	-0,09	-0,04	0,34	0,15	0,17	0,09
Eget kapital per aktie före utspädning (kronor)	8,61	8,03	7,74	7,46	7,28	7,18	7,12	6,85	6,83	6,85	6,51	6,34	6,17
Eget kapital per aktie efter utspädning (kronor)	8,61	8,03	7,74	7,46	7,28	7,18	7,12	6,85	6,79	6,84	6,50	6,33	6,17
Soliditet (procent)	68%	67%	69%	73%	73%	72%	77%	75%	76%	75%	77%	77%	77%
Likvida medel (Mkr)	147,0	129,4	89,8	82,6	105,2	121,9	95,6	108,3	115,5	122,4	111,0	114,1	111,6
Antal anställda vid periodens slut	89	87	84	83	80	79	79	70	70	66	65	64	57
Genomsnittligt antal utestående aktier (miljoner)	33,8	33,8	33,8	33,8	33,8	33,8	33,8	33,8	33,8	33,7	33,7	33,7	33,7
Genomsnittligt antal aktier efter utspädning (miljoner)	33,8	33,8	33,8	33,8	33,8	33,8	33,8	33,8	33,9	33,8	33,8	33,8	33,8
Antal utestående aktier vid periodens slut	33,8	33,8	33,8	33,8	33,8	33,8	33,8	33,8	33,8	33,8	33,8	33,8	33,8
Antal utestående optioner vid periodens slut (miljoner)	0,2	0,2	0,2	0,2	0,2	0,2	0,2	0,2	0,2	0,2	0,2	0,2	0,2

Noter

Not 1. Redovisningsprinciper

Denna delårsrapport är, för koncernen, upprättad enligt IAS 34, RFR1 "Redovisning för koncerner" och Årsredovisningslagen och, för moderbolaget, enligt Årsredovisningslagen och RFR 2. Tillämpade redovisningsprinciper överensstämmer med vad som anges i not 1 i årsredovisningen 2023.

Not 2. Valutakurser

De finansiella rapporterna presenteras i svenska kronor, vilket är den funktionella valutan för C-RAD. Försäljning och beställningar genereras till stor del i utländsk valuta, främst EUR och USD, dessutom ingår utländska dotterbolag i konsolideringen. Ordergång, orderstock och resultaträkning omräknas till genomsnittskursen under perioden januari till mars medan balansräkningsposter omräknas till balansdagskurs. Den genomsnittliga EUR-kursen under januari till mars var 11,28 (11,20), medan den genomsnittliga USD-kursen under perioden var 10,39 (10,43). Balansdagskurs för EUR var 11,53 (11,28) och USD 10,66 (10,35).

Not 3. Transaktioner med närstående

Under första kvartalet har C-RAD betalat 7 500 SEK i serviceavgifter till Ropa & Boarda AB. Ägare till Ropa & Boarda AB är Jenny Rosberg, styrelseledamot i C-RAD.

Not 4. Aktiverade utvecklingskostnader

Utvecklingskostnader som uppfyller kriterierna för redovisning enligt IAS 38 aktiveras. Nedskrivningsprövning görs årligen. Utvecklingen av pågående utvecklingsprojekt granskas regelbundet.

Not 5. Uppskjuten skatt

Den uppskjutna skattefordran granskas vid slutet av varje rapporteringsperiod och justeras i linje med det sannolika framtida skattepliktiga resultatet.

Not 6. Eventualförpliktelser

Eventualförpliktelse i moderbolaget C-RAD AB om ett generellt obegränsat borgensåtagande gentemot C-RAD Positioning AB och C-RAD Imaging AB.

Not 7. Ställda säkerheter

Ställda säkerheter består av företagsinteckning hos Nordea om 20 000 000 kr avseende outnyttjad checkräkningskredit.

Not 8. Alternativa nyckeltal

C-RAD AB presenterar vissa finansiella mått i delårsrapporten som inte definieras enligt IFRS. C-RAD anser att dessa mått ger värdefull kompletterande information till investerare och bolagets ledning då de möjliggör utvärdering av bolagets prestation. Dessa mått ska inte ses som en ersättning för mått som definieras enligt IFRS.

Ordergång

Ordergången består av värdet på de order som erhållits under de rapporterade perioderna.

Orderstock

Orderstocken är värdet på de order i slutet av rapporteringsperioden, som företaget ännu inte har levererat och redovisat som intäkt. Bolaget rapporterar orderstocken för både produkter och tjänster.

Bruttoresultat och bruttomarginal

Bruttoresultat är skillnaden mellan nettoomsättning och kostnad för sålda produkter och redovisas på egen rad i resultaträkningen. Bruttomarginalen är en procentsats som visar bruttoresultatet i förhållande till nettoomsättningen. Bruttomarginal används av ledningen för att analysera effekter på resultaträkningen från faktorer såsom produktmix och prisutveckling.

EBIT och EBIT (%)

Måttet presenteras i resultaträkningen då C-RAD anser att detta ger användare av de finansiella räkningarna bättre förståelse för koncernens operativa utveckling från ett finansiellt perspektiv. EBIT (%) visar resultatet före räntor och skatter i procent av nettoomsättningen.

Informationen i denna rapport är sådan information som C-RAD skall offentliggöra enligt EU:s marknadsmissbruksförordning. Informationen lämnades, genom nedanstående kontaktpersoners försorg, för offentliggörande den 14 maj 2024 kl. 08.30.

Presentation av delårsrapporten

VD Cecilia de Leeuw presenterar bokslutskommunikén tillsammans med Jonas Reinhammar, interim CFO, tisdagen den 14 maj kl. 11.00. Efter presentationen kommer det att finnas utrymme för frågor. Presentationen kommer att hållas på engelska. För att delta vid presentationen, vänligen registrera dig via länken nedan:

https://us06web.zoom.us/webinar/register/WN_H3Sy-ClaQ9WSRZQwpC84kA

För ytterligare information:

Cecilia de Leeuw, CEO, +46 (0)795 85 66 77, investors@c-rad.com

Kort om C-RAD

C-RAD är ett forsknings- och utvecklingsföretag inom medicinteknik vars hård- och mjukvara säkerställer exceptionellt hög precision, säkerhet och effektivitet vid avancerad strålbehandling. Bolaget har sälj- och supportverksamhet i USA, Europa, Kina och Australien. C-RAD är sedan 2014 noterat på Nasdaq Stockholm Small Cap.

C-RAD:s mission är att vara den föredragna partnern för att säkerställa säkerhet och effektivitet inom avancerad cancerstrålning och därmed bidra till att bota fler cancerpatienter och förbättra deras livskvalitet.

C-RAD AB (publ)

Sjukhusvägen 12 K, SE-753 09 Uppsala, Sweden

Telefon +46 (0)18 - 66 69 30

www.c-rad.com

Org. nr. 556663–9174

