

Delårsrapport januari - mars 2026

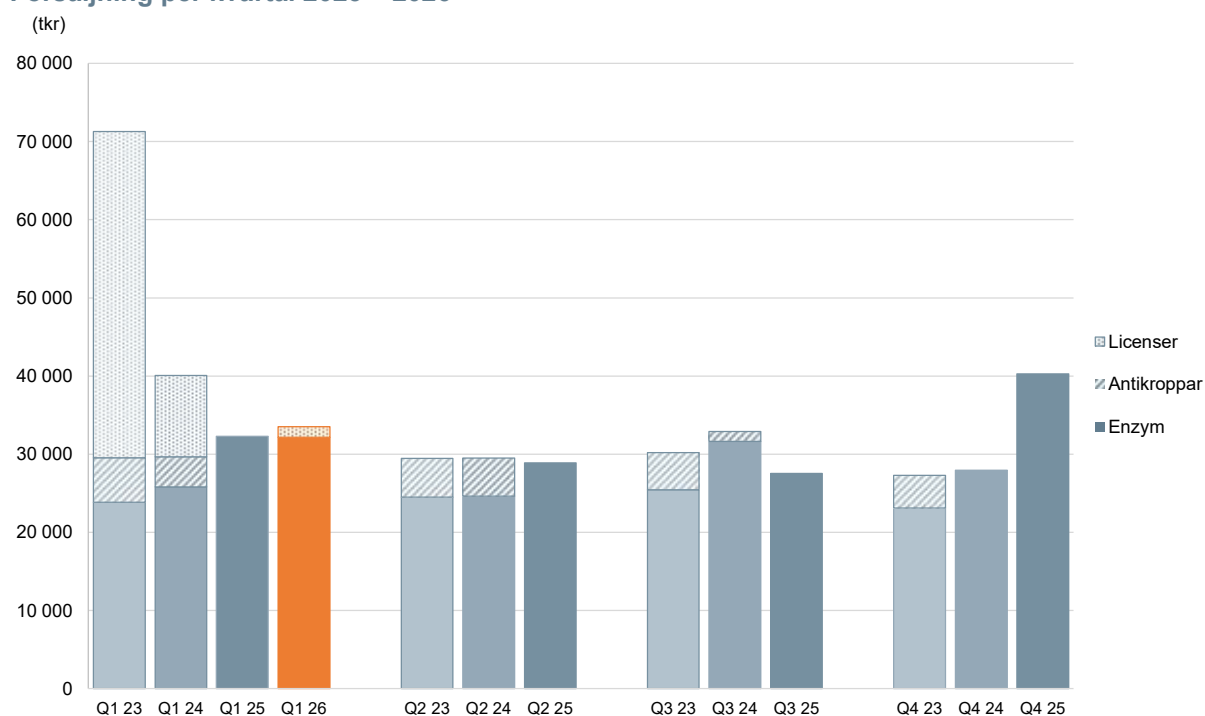


Stabil tillväxt, nya produkter och fler affärsmöjligheter

Januari – mars 2026

- **Nettoomsättningen** uppgick till 33 506 (32 292) tkr med en tillväxt på 4%, vilket motsvarar 17% justerat för valutaeffekter.
- **Rörelseresultatet före avskrivningar (EBITDA)** uppgick till 9 510 (8 906) tkr.
- **Resultat per aktie** uppgick till 0,06 (0,05) kr.
- **Kassaflöde från den löpande verksamheten** uppgick till 16 511 (10 652) tkr.

Försäljning per kvartal 2023 – 2026



Kommentar av Fredrik Olsson, verkställande direktör

Det första kvartalet präglades av stabil underliggande tillväxt, förbättrad lönsamhet, ett mycket starkt kassaflöde och hög aktivitet i flera delar av vår affär.

Nettoomsättningen uppgick till 33 506 (32 292) tkr. Justerat för valutaeffekter växte vi 17 procent och den rapporterade tillväxten om 4 procent speglar den betydande motvind vi möter till följd av den förstärkta svenska kronan, vilket påverkade försäljningen med cirka 4 miljoner jämfört med motsvarande kvartal förra året. Den underliggande affären är sund och riktningen tydlig.



Vi såg en stark utveckling hos de större läkemedelsbolagen under kvartalet, med en organisk tillväxt om mer än 30 procent under den inledande perioden. Biotech- och akademimarknaderna är fortsatt lägre jämfört med första kvartalet föregående år, men vi noterar att den sekventiella återhämtningen i Biotech-segmentet som vi observerade under fjärde kvartalet 2025 har fortsatt in i 2026 — vilket jag ser som ett positivt tecken inför resten av året.

Intäkterna från vår serviceaffär var betydligt lägre i kvartalet jämfört med samma period föregående år, vilket till stor del förklaras av att Q1 2025 innehöll större projektorder som inte upprepats under inledningen av 2026. Serviceaffärens karaktär innebär att enskilda större projektordrar kan skapa betydande variationer mellan kvartal. Produktförsäljningen, exklusive licensintäkter, utvecklades däremot starkt och visade en valutajusterad tillväxt på cirka 27 procent.

Lönsamheten stärktes under kvartalet. EBITDA uppgick till 9 510 (8 906) tkr, motsvarande en marginal om 28,4 procent (27,6) — en förbättring som bekräftar att vår affärsmodell och kostnadskontroll håller även i ett valutamässigt utmanande kvartal. Kassaflödet från den löpande verksamheten förbättrades kraftigt och stärker vår finansiella position och handlingsfrihet.

Inom ADC-området ökar aktiviteten och vi ser ett ökande intresse för våra teknologier för utveckling av nästa generations ADC. Under kvartalet tecknade vi ett globalt, icke-exklusivt licensavtal för vår EndoS2-enzymteknologi med ett privatägt bioteknikbolag fokuserat på ADC-terapi. Avtalet genererade inledande licensintäkter och ger rätt till milstolpebetalningar vid definierade kliniska och kommersiella framsteg — med upp till cirka 20 miljoner USD i totala betalningar per program som når kommersialisering. Det är en stark bekräftelse på det strategiska värdet av våra enzymteknologier inom ett av de snabbast expanderande terapeutiska områdena.

Under kvartalet lanserade vi även LysCERATOR™, ett nytt enzym för proteinanalys riktat mot proteomik och biofarmaceutisk karakterisering. Lanseringen mottogs väl av marknaden och vi såg ett snabbt växande kundintresse hos såväl större läkemedelsbolag som akademiska institutioner i både USA och Europa. Den tidiga återkopplingen från kunder är positiv, vilket stärker vår övertygelse om att LysCERATOR adresserar ett reellt behov i marknaden.

Vi ser också ett markant ökat intresse för våra produkter inom RNA-analys. Under kvartalet ingick vi ett strategiskt partnerskap med Single Cell Discoveries för att bredda användningen av SEQURNA RNase-inhibitor i avancerade arbetsflöden för RNA-sekvensering. Därutöver lanserade vi SEQguard™ Dino Preserve i samarbete med Plasmidsaurus — en produkt som möjliggör transport av extraherat RNA i rumstemperatur och eliminerar behovet av kostsam kylkedjelogistik. De inledande veckorna efter lansering har visat ett mycket bra kundmottagande och en snabbt växande kundbas, vilket stärker vår övertygelse om att SEQURNA-plattformen har en bred kommersiell potential.

Vi avslutar kvartalet med god finansiell ställning, förbättrad lönsamhet och ett starkt kassaflöde. Även om geopolitisk och makroekonomisk osäkerhet fortsatt utgör ett omvärldsmässigt osäkerhetsmoment ser jag med tillförsikt på Genovis långsiktiga tillväxtpotentialer. Med ett breddat och stärkt erbjudande inom både Genomics och ADC, ökad aktivitet i Biotech-segmentet och en sund kärnaffär står vi väl positionerade för fortsatt framsteg under 2026.

Jag vill avslutningsvis tacka alla kollegor på Genovis för ert engagemang och era insatser under kvartalet. Det är ert arbete som skapar värde för våra kunder och lägger grunden för Genovis fortsatta tillväxtresor.

Genoviskoncernen

Genovis ska genom kunskap och kreativitet utveckla och erbjuda innovativa verktyg för utveckling av framtidens läkemedel



Genovis enzym säljs till kunder inom life science och hela biotech- och biopharmaindustrin. Totalt marknadsför bolaget 28 enzym i olika produktformat under det gemensamma varumärket SmartEnzymes™. Vidare har Genovis, genom förvärvet av Sequrna AB i 2025, breddat produkterbjudandet med en ny typ av RNase-inhibitor-teknologi. Produktportföljen innehåller för närvarande tre produkter och

teknologiplattformen har flera potentiella användningsområden inom både RNA analys och tillverkning av mRNA. En första marknadsintroduktion inleddes under avslutningen av 2024.

Moderbolaget i Kävlinge hanterar försäljning & marknadsföring på marknader utanför Nordamerika och här finns utveckling, applikation & support samt produktion av SmartEnzymes™. I Asien, arbetar Genovis med distributörer som har god kännedom om den lokala marknaden. Genovis har lokal närvaro med produktspecialister i Danmark, Tyskland, Frankrike/Spanien/Italien och Kina. Dotterbolaget Genovis Inc i USA hanterar marknadsföring och försäljning av SmartEnzymes™ i Nordamerika.

Centrala funktioner styrs från Genovis AB vars affärsmodell har ett långsiktigt och hållbart fokus då den bygger på tre huvudsakliga strategier som tillsammans driver bolagets framgång:

- Fortsätta lansera nya unika produkter och tjänster, och därigenom bredda kunderbjudandet för fortsatt god tillväxt.
- Målmedvetet arbeta för att kunderna ska använda Genovis produkter hela vägen till frisläppning och godkännande av nya biologiska läkemedel.
- Bredda kunderbjudandet genom inorganiska tillväxtinitiativ såsom in-licensiering och förvärv av teknologier eller bolag.

Koncernen ska ha ett kreativt fokus och utveckla nya unika produkter som har ett högt värde för kunden. Nya produkter riktar sig främst till kunder som arbetar med forskning, preklinisk utveckling eller inom diagnostik. I denna fas är de flesta av koncernens kunder både nyfikna och angelägna om att testa nya koncept och analysmetoder eftersom det finns tydliga behov och utmaningar i att förstå, diagnostisera och analysera biologiska läkemedel. Allt fler av Genovis kunder inom biopharmaindustrin använder nu produkterna längre fram i värdekedjan för utveckling och produktion av biologiska läkemedel och har förtroende för Genovis som leverantör av högkvalitativa innovativa produkter. En central del i Genovis tillväxtstrategi är att fortsätta lansera innovativa produkter i takt med att varumärket stärks och kundbasen växer och breddas. Vid sidan om enzymprodukterna och Sequrnas RNase-inhibitor-teknologi har Genovis etablerat en serviceaffär som i nuläget omfattar antikroppskonjugering och analyservice.

Genom förvärvet av Sequrna har Genovis etablerat sig på den snabbväxande genomikmarknaden. Genovis avser lansera fler produkter och produktformat relaterat till inhibitorteknologin och analys av RNA men även andra produkter som kompletterar erbjudandet är en del av tillväxtstrategin inom genomikområdet.

Finansiell översikt

Koncernens resultat i sammandrag

(tkr)	jan-mars		helår
	2026	2025	2025
Nettoomsättning	33 506	32 292	128 946
Bruttomarginal % ¹	87,8%	88,8%	89,3%
Rörelseresultatet före avskrivningar (EBITDA)	9 510	8 906	33 558
Rörelsemarginal före avskrivningar % ²	28,4%	27,6%	26,0%
Rörelseresultat (EBIT)	5 777	6 391	21 283
Rörelsemarginal % ³	17,2%	19,8%	16,5%
Vinstmarginal % ⁴	12,7%	10,7%	18,2%
Resultat per aktie ⁵ (kronor)	0,06	0,05	0,36
Kassaflöde från den löpande verksamheten	16 511	10 652	32 022

¹Bruttomarginal är framräknat genom att summan av nettoomsättning, förändring lager färdiga varor och råvaror och förnödenheter, divideras med nettoomsättningen.

²Rörelsemarginal före avskrivningar är framräknat genom att rörelseresultatet före avskrivningar (EBITDA) divideras med nettoomsättningen.

³Rörelsemarginal är framräknat genom att rörelseresultatet (EBIT) divideras med nettoomsättningen.

⁴Vinstmarginal är framräknat genom att periodens resultat divideras med nettoomsättning.

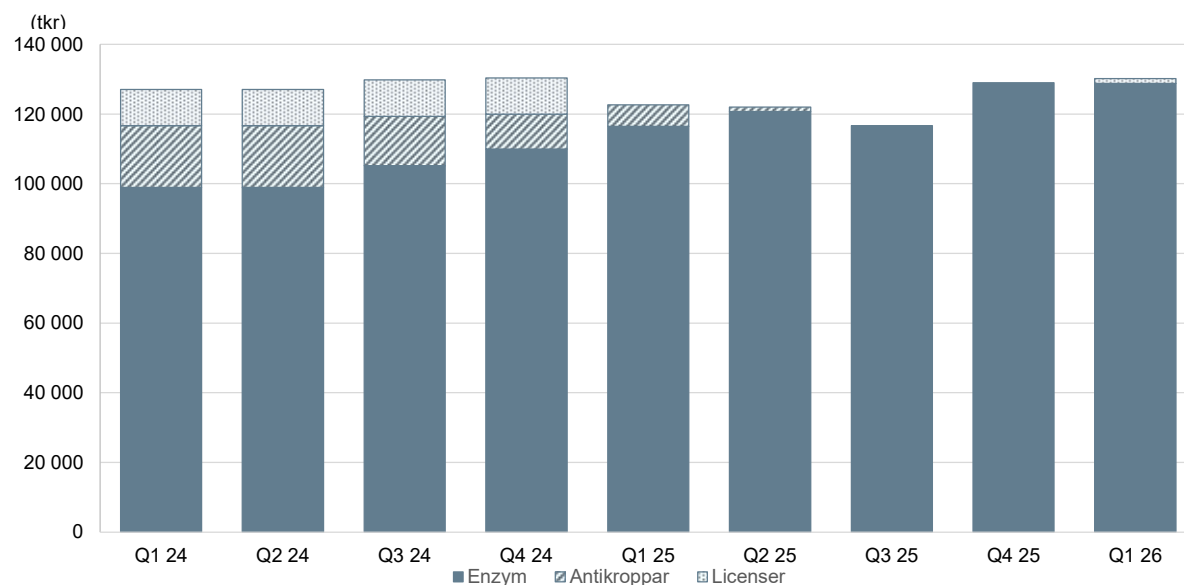
⁵Resultat per aktie är framräknat genom att resultatet divideras med ett vägt genomsnitt av antalet aktier under året. Någon utspädningseffekt föreligger inte.

Intäkter

Koncernens nettoomsättning för första kvartalet uppgick till 33 506 (32 292) tkr med en tillväxt på 4%, och justerat även för valutaeffekter 17%. Nettoomsättningen inkluderar ca 1 MSEK i inledande licensintäkter för EndoS2-enzymteknologi, som tidigare kommunicerats. Förändring lager färdiga varor uppgick till -608 (-130) tkr. Aktiverat arbete för egen räkning uppgick till 260 (317) tkr. Övriga rörelseintäkter uppgick till 3 151 (402) tkr. Övriga rörelseintäkter i kvartalet avser valutakursvinster (se även valutakursförluster i övriga rörelsekostnader under avsnittet kostnader nedan).

Valutakursvinsterna har framför allt uppstått vid omräkning av bolagets tillgångar och skulder i utländsk valuta till SEK, med störst effekt relaterad till USD.

Försäljningsintäkter, 12 månader rullande (2024 – 2026)



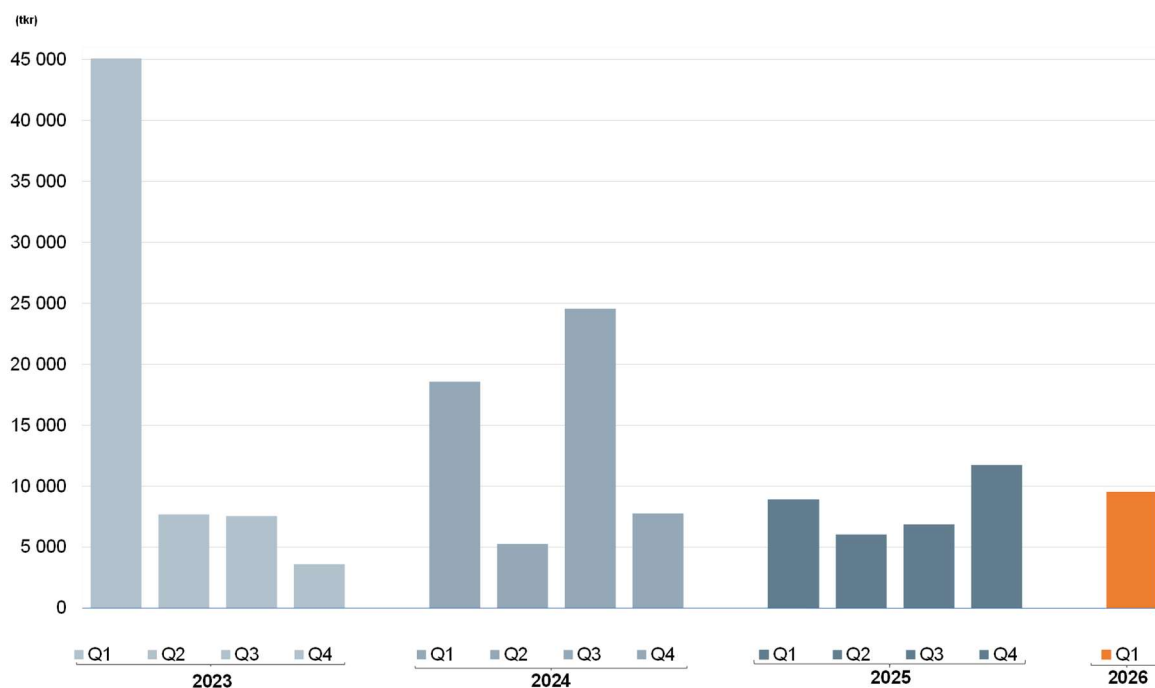
Kostnader

Koncernens kostnader i första kvartalet uppgick till 30 532 (26 490) tkr. Kostnaderna fördelar sig på råvaror och förnödenheter 3 494 (3 488) tkr, personalkostnader 13 211 (10 063) tkr, övriga externa kostnader 7 391 (7 322) tkr och övriga rörelsekostnader 2 703 (3 102) tkr. Personalkostnaderna ökade jämfört med föregående år främst på grund av löneökningar, nyanställningar samt tillkommande anställda genom förvärvet av Sequerna AB. Övriga rörelsekostnader består av valutakursförluster (se även valutakursvinster i övriga rörelseintäkter under avsnittet intäkter ovan). Valutakursförlusterna har framför allt uppstått vid omräkning av bolagets tillgångar och skulder i utländsk valuta till SEK, med störst effekt relaterad till USD. Avskrivningar för kvartalet uppgick till 3 733 (2 515) tkr. Ökningen av avskrivningar beror på avskrivningar för licens som tillkommit efter licensavtal med Thermo Fisher i 2025, avskrivning om 725 tkr på identifierade tillgångar, såsom kundrelationer och utvecklingsplattform, vid förvärvet av Sequerna AB i 2025 samt avskrivningar på nyttjanderätter av lokaler i Sequerna.

Rörelseresultat före avskrivningar (EBITDA)

För första kvartalet uppgick rörelseresultatet före avskrivningar till 9 510 (8 906) tkr. EBITDA påverkades positivt med 448 (-2 703) tkr av valutakursvarianser främst på grund av stärkt USD i förhållande till SEK under kvartalet.

Rörelseresultat före avskrivningar (EBITDA) per kvartal



Rörelseresultat (EBIT)

För första kvartalet uppgick rörelseresultatet efter avskrivningar 5 777 (6 391) tkr. Minskningen är främst driven av de ökade avskrivningarna på immateriella tillgångar. EBIT påverkades positivt med 448 (-2 703) tkr av valutakursvarianser främst på grund av stärkt USD i förhållande till SEK under kvartalet.

Skatt

Koncernen har en uppskjuten skattefordran om 8 482 (8 312) tkr och avser uppskjuten skatt på internvinst i varulager och nyttjanderätter.

Uppskjuten skatteskuld i koncernen uppgår till 5 912 (0) tkr. Skulden avser uppskjuten skatt på övervärden vid förvärvet av Seqrna AB.

Periodens resultat och totalresultat

Periodens resultat efter skatt för första kvartalet uppgick till 4 257 (3 456) tkr. Resultat per aktie för första kvartalet baserat på ett vägt genomsnitt av antalet utestående aktier uppgick till 0,06 (0,05) kr.

Totalresultat för första kvartalet uppgick till 5 839 (4 613) tkr.

Investeringar

Koncernens nettoinvesteringar i första kvartalet uppgick till totalt 952 (520) tkr varav 195 (0) tkr är hänförliga till materiella anläggningstillgångar. 757 (520) tkr avser investeringar i immateriella anläggningstillgångar, varav 260 (317) tkr avser aktiverat arbete för egen räkning för utveckling av nya produkter och resterande avser investeringar i patent.

Kassaflöde och finansiell ställning

Totalt eget kapital för koncernen uppgick till 277 363 (232 585) tkr efter beaktande av periodens resultat. Eget kapital per aktie baserat på ett vägt genomsnitt av antalet utestående aktier före och efter utspädning vid periodens slut var 4,20 (3,55) kr. Koncernens soliditet vid periodens slut var 73 (70) %.

Koncernens kassaflöde för första kvartalet uppgick till 7 742 (5 968) tkr. Kassaflöde från finansieringsverksamheten uppgick till -7 817 (-4 164) tkr.

Koncernens likvida medel uppgick vid periodens slut till 170 934 (175 410) tkr. Med beaktande av förväntade intäkter bedömer styrelsen att det befintliga rörelsekapitalet är tillräckligt för att driva bolaget den kommande tolv månadersperioden.

Räntebärande skulder finns endast i koncernen, dessa avser i sin helhet nuvärdesberäknade framtida leasingavgifter, däri ingår även hyra för lokaler.

Långfristiga leasingskulder som förfaller mellan 1-15 år uppgick till 65 122 (71 391) tkr vid periodens slut. Kortfristiga leasingskulder som förfaller inom 1 år uppgick till 7 887 (4 164) tkr vid periodens slut.

Anställda

Den 31 mars 2026 var antalet anställda i koncernen 36 (33) personer. I moderbolaget i Kävlinge är 30 (29) personer anställda, i dotterbolaget Seqrna AB är 3 (0) personer anställda och 3 (4) personer är anställda i dotterbolaget Genovis Inc. i USA.

Aktiekapital och aktien

Aktiekapitalet uppgick vid kvartalets slut till 16 515 698 kr och totalt antal aktier uppgick till 66 062 792 med ett kvotvärde på 0,25 kr.

Genovis aktie handlas på Nasdaq First North Growth Market, bolagets kortnamn är GENO. First North är Nasdaqs europeiska tillväxtmarknad avsedd för tillväxtföretag.

Certified adviser

Bolagets Certified Adviser är DNB Carnegie Investment Bank AB.

Moderbolaget

Nettoomsättning och rörelseresultat i moderbolaget härrör sig till den primära och enda rörelsegrenen; försäljning av produkter och/eller av forskningsbaserade innovationer.

Intäkter

Intäkterna för det första kvartalet, inklusive förändring lager färdiga varor och aktiverat arbete för egen räkning, uppgick till 30 815 (27 959) tkr varav 27 448 (26 892) tkr utgör intäkter från försäljning, 112 (377) tkr förändring lager färdiga varor, 190 (317) tkr aktiverat arbete för egen räkning och 3 065 (373) tkr utgör övriga rörelseintäkter.

Kostnader

Moderbolagets kostnader för första kvartalet uppgick till 24 216 (21 274) tkr.

Resultat

Resultatet för det första kvartalet uppgick till 5 674 (5 981) tkr.

Investeringar

Nettoinvesteringarna i första kvartalet uppgick till 757 (520) tkr varav 0 (0) tkr är hänförliga till materiella anläggningstillgångar. 757 (520) tkr avser investeringar i immateriella anläggningstillgångar, varav 189 (317) tkr avser aktiverat arbete för egen räkning för utveckling av nya produkter och resterande avser investeringar i patent och licenser.

Dotterbolaget Genovis Inc.

Dotterbolaget Genovis Inc. hanterar all försäljning och distribution av SmartEnzymes™ på den nordamerikanska marknaden.

Dotterbolaget Sequrna AB

Dotterbolaget Sequrna AB utvecklar och marknadsför nästa generations RNase-inhibitor, vilka gör RNA-arbete och sekvenseringsprocesser mer tillgängliga, prisvärda och hållbara. Genovis äger sedan 1 juli 2025 100% av Sequrna AB.

Övrig information

Händelser efter periodens utgång

Inga väsentliga händelser har rapporterats efter periodens utgång.

Utsikter

Life Science är ett område som är relativt oberoende av konjunkturcykler, men perioder av osäkerhet kan påverka investeringsviljan i ny teknik hos våra kunder. Huvuddelen av utvecklingsprojekten följer uppsatt plan, vilket gör att Genovis har förutsättningar att kunna ta ytterligare steg framåt både vad det gäller nya produkter och försäljning under 2026. Även om geopolitiska omvärldsfaktorer och makroekonomisk oro fortsatt utgör ett osäkerhetsmoment, är vår nuvarande bedömning att våra affärsmöjligheter samt operationella förmåga är god.

Riskfaktorer

Genovis generella syn på de finansiella risker som verksamheten kan komma att påverkas av har inte förändrats sedan den beskrivning som ges i den senast publicerade årsredovisningen. Genovis väsentliga affärsrisker inkluderar bland annat risken för uteblivna förväntade intäkter då bolaget är verksamt på en marknad där de konkurrerande företagen har betydligt större finansiella resurser till sitt förfogande. För en detaljerad översikt över bolagets finansiella risker hänvisas till Genovis årsredovisning 2025 sidorna 55-56.

Revisorns granskning

Denna rapport har inte granskats av bolagets revisor.

Kommande rapporttillfällen

Årsstämma	18 maj 2026
Halvårsrapport 1 januari – 30 juni 2026	23 juli 2026
Delårsrapport 1 januari – 30 september 2026	10 november 2026

Rapporter kan hämtas på Genovis webbplats:

<https://investor.genovis.com/sv/finansiella-rapporter/#delarsrapporter> eller rekquireras från bolaget per telefon alternativt brev: Genovis AB, Box 4, 244 21 Kävlinge. Tel: 046-10 12 30

Framtidsinriktad information

Denna rapport innehåller framtidsinriktad information som baseras på Genovis koncernlednings nuvarande förväntningar. Även om ledningen bedömer att förväntningarna som framgår av sådan framtidsinriktad information är rimliga, kan ingen garanti lämnas för att dessa förväntningar kommer att visa sig vara korrekta. Följaktligen kan faktiskt framtida utfall variera väsentligt jämfört med vad som framgår i den framtidsinriktade informationen beroende på bland annat förändrade förutsättningar avseende ekonomi, marknad och konkurrens, förändringar i lagkrav och andra politiska åtgärder och variationer i valutakurser.

Redovisningsprinciper

Denna delårsrapport har, för koncernen, upprättats i enlighet med IAS 34 Delårsrapportering samt tillämpliga regler i Årsredovisningslagen. Rapporten för moderbolaget har upprättats i enlighet med Årsredovisningslagens 9 kapitel, Delårsrapport. Redovisningsprinciper som tillämpats för koncernen och moderbolaget överensstämmer med de redovisningsprinciper som användes vid upprättandet av den senaste årsredovisningen.

Finansiell information - Koncernen

Rapport över totalresultat

(tkr)	jan-mars		helår
	2026	2025	2025
Nettoomsättning	33 506	32 292	128 946
Förändring lager färdiga varor	-608	-130	-120
Aktiverat arbete för egen räkning	260	317	705
Övriga rörelseintäkter	3 151	402	3 294
	36 309	32 881	132 825
Råvaror och förnödenheter	-3 494	-3 488	-13 679
Personalkostnader	-13 211	-10 063	-47 079
Övriga externa kostnader	-7 391	-7 322	-29 007
Övriga rörelsekostnader	-2 703	-3 102	-9 502
Rörelseresultat före avskrivningar (EBITDA)	9 510	8 906	33 558
Avskrivningar och nedskrivningar av materiella och immateriella anläggningstillgångar	-3 733	-2 515	-12 275
Rörelseresultat (EBIT)	5 777	6 391	21 283
Finansiella poster - netto	-301	-115	-1 013
Andel av resultat efter skatt från intresseföretag redovisade med kapitalandelsmetoden	0	-209	6 538
Resultat före skatt	5 476	6 067	26 808
Inkomstskatt	-1 219	-2 611	-3 310
Periodens resultat	4 257	3 456	23 498
Poster som senare kan omklassificeras till resultaträkningen			
Omräkning av utländskt dotterbolag	1 582	1 157	4 206
Periodens totalresultat*	5 839	4 613	27 704

* Hela resultatet är hänförligt till moderbolagets aktieägare

	jan-mars		helår
	2026	2025	2025
Resultat per aktie (kr)*	0,06	0,05	0,36
Totalresultat per aktie (kr)*	0,09	0,07	0,42
Antal aktier			
Vägt genomsnitt under perioden	66 062 792	65 465 714	65 781 830
Antal aktier vid periodens början	66 062 792	65 465 714	65 465 714
Antal nyemitterade aktier	0	0	597 078
Antal aktier vid periodens slut	66 062 792	65 465 714	66 062 792
Börskurs vid periodens slut, kr	18,06	18,78	21,25

* Baserat på vägt genomsnitt av antalet utestående aktier före och efter utspädning

Balansräkning i sammandrag

(tkr)	31 mar 2026	31 mar 2025	31 dec 2025
Tillgångar			
<i>Anläggningstillgångar</i>			
Immateriella anläggningstillgångar	78 803	8 391	79 304
Materiella anläggningstillgångar	81 676	87 417	83 931
Finansiella anläggningstillgångar	132	85	129
Uppskjutna skattefordringar	8 482	8 312	7 948
Innehav redovisade med kapitalandelsmetoden	0	11 014	0
<i>Omsättningstillgångar</i>			
Omsättningstillgångar	41 914	39 323	43 430
Likvida medel	170 934	175 410	163 192
Summa tillgångar	381 941	329 952	377 934
Eget kapital och skulder			
Eget kapital	277 363	232 585	271 524
Uppskjuten skatt	5 912	0	6 061
Långfristiga skulder	70 833	71 391	72 278
Kortfristiga skulder	27 833	25 976	28 071
Summa eget kapital och skulder	381 941	329 952	377 934

Förändring i eget kapital

(tkr)	31 mar 2026	31 mar 2025	31 dec 2025
Ingående balans	271 524	227 972	227 972
Periodens resultat	4 257	3 456	23 498
Övrigt totalresultat för året	1 582	1 157	4 206
Periodens totalresultat	5 839	4 613	27 704
Transaktioner med koncernens ägare			
Kapitaltillskott vid nyemission, netto	0	0	15 848
Summa transaktioner med koncernens ägare	0	0	15 848
Utgående balans	277 363	232 585	271 524
Varav hänförligt till aktieägarna i Genovis AB	277 363	232 585	271 524
Finansiella nyckeltal			
Soliditet (%)	73	70	72
Eget kapital per aktie vid periodens slut (kr)*	4,20	3,55	4,13

* Baserat på ett vägt genomsnitt av antalet utestående aktier före och efter utspädning.

Kassaflödesanalys i sammandrag

(tkr)	jan-mars		helår
	2026	2025	2025
Periodens rörelseresultat	5 777	6 391	21 283
Justering för poster som ej påverkar kassaflödet	3 733	2 516	12 275
Förändring av rörelsekapital	7 302	1 860	-523
Finansnetto	-301	-115	-1 013
Kassaflöde från den löpande verksamheten	16 511	10 652	32 022
Investeringsverksamheten	-952	-520	-53 497
Kassaflöde efter investeringsverksamheten	15 559	10 132	-21 475
Finansieringsverksamheten	-7 817	-4 164	15 225
Periodens kassaflöde	7 742	5 968	-6 250
Likvida medel vid periodens början	163 192	169 442	169 442
Likvida medel vid periodens slut	170 934	175 410	163 192

Finansiell information – Moderbolaget

Resultaträkning i sammandrag

(tkr)	jan-mars		helår
	2026	2025	2025
Rörelsens intäkter inkl. förändring lager färdiga varor och aktiverat arbete för egen räkning	30 815	27 959	111 877
Rörelsens kostnader	-24 216	-21 274	-87 013
Rörelseresultat	6 599	6 685	24 864
Finansnetto	560	853	2 667
Resultat efter finansiella poster	7 159	7 538	27 531
Koncernbidrag till dotterbolag	0	0	-16 796
Bokslutsdispositioner	0	0	-515
Resultat före skatt	7 159	7 538	10 220
Inkomstskatt	-1 485	-1 557	-2 133
Periodens resultat	5 674	5 981	8 087

Balansräkning i sammandrag

(tkr)	31-mar	31-mar	31 dec
	2026	2025	2025
Tillgångar			
Anläggningstillgångar	117 118	54 918	117 487
Uppskjutna skattefordringar	0	257	0
Omsättningstillgångar	44 809	43 410	44 867
Likvida medel	145 918	157 832	139 889
Summa tillgångar	307 845	256 417	302 243
Eget kapital och skulder			
Bundet eget kapital	18 178	17 635	18 021
Fritt eget kapital	248 171	225 086	242 654
Obeskattade reserver	515		515
Skulder			
Långfristiga skulder	5 710	0	5 521
Kortfristiga skulder	35 271	13 696	35 532
Summa eget kapital och skulder	307 845	256 417	302 243

Förändring i eget kapital

(tkr)	31-mar	31-mar	31 dec
	2026	2025	2025
Ingående balans	260 675	236 740	236 740
Periodens resultat	5 674	5 981	8 087
Kapitaltillskott vid nyemission, netto	0	0	15 848
Belopp vid periodens slut	266 349	242 721	260 675
Varav hänförligt till aktieägarna i Genovis AB	266 349	242 721	260 675

Kassaflödesanalys i sammandrag

(tkr)	<u>jan-mars</u>		<u>helår</u>
	2026	2025	2025
Periodens rörelseresultat	6 599	6 685	24 864
Justering för poster som ej påverkar kassaflödet	1 126	927	4 050
Förändring av rörelsekapital	-1 689	-8 237	-4 973
Finansnetto	750	853	2 435
Kassaflöde från den löpande verksamheten	6 786	228	26 376
Investeringsverksamheten	-757	-520	-66 212
Kassaflöde efter investeringsverksamheten	6 029	-292	-39 836
Finansieringsverksamheten	0	0	21 601
Periodens kassaflöde	6 029	-292	-18 235
Likvida medel vid periodens början	139 889	158 124	158 124
Likvida medel vid periodens slut	145 918	157 832	139 889

Styrelsens och verkställande direktörens intygande

Styrelsen och verkställande direktören försäkrar att kvartalsrapporten ger en rättvisande översikt av moderbolagets och koncernens verksamhet, ställning och resultat samt beskriver väsentliga risker och osäkerhetsfaktorer som moderbolaget och koncernen står inför.

Kävlinge den 28 april 2026
Genovis AB (publ.)

För styrelsen Fredrik Olsson
Verkställande direktör

För ytterligare information

Ytterligare information om bolaget finns på bolagets hemsida: www.genovis.com

För frågor om denna rapport, vänligen kontakta: Fredrik Olsson, vd och koncernchef,
tel: 0702-276 46 56. E-post: fredrik.olsson@genovis.com

Denna information är sådan information som Genovis AB är skyldigt att offentliggöra enligt EU:s marknadsmissbruksförordning. Informationen lämnades, genom ovanstående kontaktpersons försorg, för offentliggörande den 28 april 2026.

This information is also available in English. Please visit; <https://investor.genovis.com/en/>

