

ÅRSREDOVISNING
PREMIUM SNACKS
NORDIC AB (PUBL)
556717-1185

2023

SNIX

PREMIUM
SNACKS
NORDIC AB



Innehåll

Översikt Premium Snacks Nordic AB.....	3
Året i korthet.....	5
VD har ordet.....	8
Långsiktiga finansiella mål.....	10
Förvaltningsberättelse.....	11
Resultaträkning koncernen.....	15
Balansräkning koncernen.....	16
Kassaflödesanalys koncernen.....	18
Resultaträkning moderbolag.....	19
Balansräkning moderbolag.....	20
Kassaflödesanalys moderbolag.....	22
Redovisnings- och värderingsprinciper.....	23
Noter.....	26

Styrelsens säte: Huddinge
 Företagets redovisningsvaluta: Svenska kronor (SEK)
 Alla belopp är i tusental kronor (TSEK) om inte annat anges.

Översikt
Premium
Snacks
Nordic AB

Grundat
2007



Vision

Ledande snacksleverantör
i Norden inom smak, kvalitet,
produktinnovation och
hälsosammare njutning.

År 2023
Nettoomsättning
371
MSEK

Antal medarbetare

67

58% Kvinnor

42% Män

Försäljning

>6
länder



SNX PREMIUM SNACKS NORDIC AB

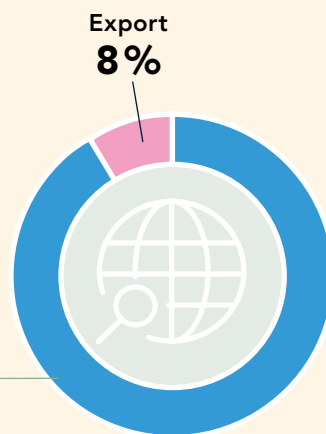
GÅRDSCHIPS
GRUNDAT ÅR 1994

MADE IN SWEDEN
GRUNDAT 19 94
LÄS MER OM
VÅRT HANTVERK
GARDSCHIPS.SE
TILLVERKAD I LAHOLM



Premium Snacks Nordic AB köper och förädlar högkvalitativa råvaror från jordens alla hörn och förvandlar dessa till snacks. I egen fabrik i Laholm samt inköpt produktionskapacitet förädlas cirka 5 900 ton produkter. Huvudkontoret ligger i Stockholm.

Andelar per kategori



Andel försäljning Sverige och Export

Försäljningsutveckling 2023

Nettoomsättning per segment

MSEK	2023	2022	Förändr
Lösvikt Exotic Snacks	148,9	135,2	10%
Påsar Exotic Snacks	123,6	105,6	17%
Påsar Gårdschips	98,6	82,7	19%
Nettoomsättning	371,0	323,5	15%

Nettoomsättning per marknad

MSEK	2023	2022	Förändr
Sverige	341,0	295,4	15%
Export	30,0	28,0	7%
Nettoomsättning	371,0	323,5	15%

Året i korthet

Kvartal 1

- Första kvartalets försäljning översteg föregående års försäljning med +17,1%.
- Gårdschips fortsätter ta marknadsandelar på premiumchips-marknaden.
- Beslut om att installera packlina i Länna.
- Fortsatt hög men avtagande inflation inom koncernens verkstamma kategorier.

Kvartal 2

- Nettoomsättningen fortsätter öka, koncernens försäljning ökade +5,5% i kvartalet.
- Fullt sortiment av Gårdschips listas på Coop.
- Fortsatt hög lanseringstakt av nya produkter, t ex en ny uppdaterad Nötmixserie och två nya smaker från Gårdschips, Mozzarella Balsamico & Havssalt räfflade.

Kvartal 3

- Starkaste kvartalet i koncernens historia sett till nettoomsättning och EBITDA-marginal. Försäljningsrekord i både augusti och september.
- Nya packlinan i Länna i full drift.
- Investeringen i ny fritösa i Laholm är i full drift och innebär fördubblad kapacitet.

Kvartal 4

- Försäljningsrekord i kvartalet med en omsättning på 100 MSEK, +20,6%.
- Effekthemtagning i form av sänkta personal och driftskostnader genom ökad automatisering i Laholm fullt ut realiserad.
- Beslut om ny investering i WA-maskin i Länna för att öka automatiseringsgraden i produktionen. Implementering under 2024.

Årets nyanseringar



Nyckeltal Koncernen

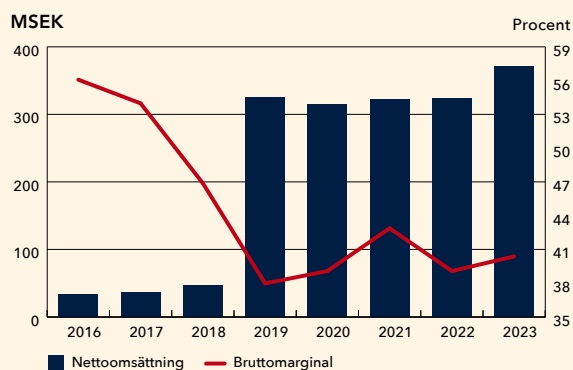
TSEK	2023	2022	2021	2020	2019
Nettoomsättning	370 677	323 456	321 832	315 403	324 917
Bruttomarginal	40,4%	39,1%	42,9%	39,1%	38,0%
Rörelseresultat före avskrivn	19 050	4 879	16 796	17 056	12 176
Rörelsemarginal före avskrivn	5,1%	1,5%	5,2%	5,4%	3,7%
Likvida medel	364	1 230	2 341	27 568	6 377
Eget kapital	59 068	58 125	66 071	63 578	60 632
Räntebärande skulder	55 289	43 985	31 735	42 607	38 496
Balansomslutning	165 756	144 796	146 023	167 932	151 446
Soliditet	35,6%	40,1%	45,2%	37,9%	40,0%
Medelantal anställda	67	70	71	69	68
Antal aktier	13 251 653	13 251 653	13 251 653	13 251 653	13 251 653
Resultat per aktie kr	0,07	Neg	0,28	0,36	0,15
Eget kapital per aktie kr	4,46	4,39	4,99	4,80	4,58

Nyckeltal Moderbolaget

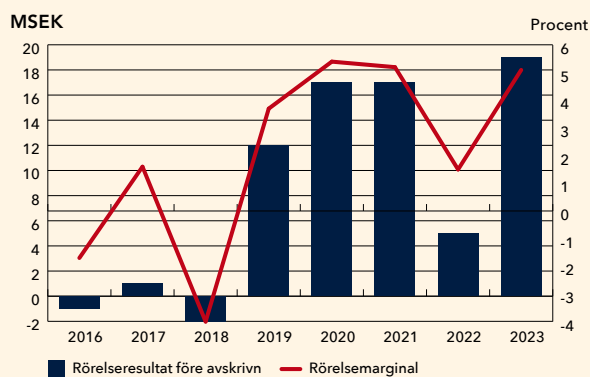
TSEK	2023	2022	2021	2020	2019
Nettoomsättning	100 365	83 729	75 649	61 913	56 544
Resultat efter finansnetto	-281	3 799	-1 750	-1 062	-6 318
Rörelsemarginal före avskrivn	0,3%	5,2%	Neg	Neg	Neg
Balansomslutning	78 933	79 752	78 861	79 906	74 079
Soliditet i %	82%	80%	77%	75%	73%

Nyckeltalsdefinitioner återfinns i not 24.

Nettoomsättning och bruttomarginal



Rörelseresultat före avskrivning och rörelsemarginal



1. Värdeskapande produktutveckling



2. Effektiv sälj- och marknadsmix

3. Effektiv produktion

Fokusområden för att nå ökad organisk tillväxt och lönsamhet

- 1. Värdeskapande produktutveckling inom produktsegmenten**
 - Utveckla konceptet för lösvikt
 - Stärka varumärkenas position inom förpackat och möta nya marknads- och konsumentbehov
- 2. Säkerställa effektiv sälj och marknadsmix**
 - Bredda distributionen på befintliga marknader och etablering på nya kanaler och selektiva marknader
- 3. Utveckla produktionen i Laholm och Länna**
 - Stor potential i flexibel och kostnadseffektiv produktion



VD har ordet

2023 innebar en klar förbättring för koncernen, där en volymmässigt trög start på året följdes av ett andra halvår där genomförda förbättringar ledde till kraftigt ökad tillväxt och lönsamhet. På helåret nådde koncernen 371 MSEK (+14,6%) omsättning och 19,0 MSEK EBITDA (+14,2 MSEK), medan andra halvåret bjöd på en tillväxt på drygt 18% att jämföra med av DLF rapporterad marknadstillväxt på 1,6% för samtliga dagligvaruleverantörer.

Premium Snacks samtliga tre områden: Exotic Snacks lösvikt, Exotic Snacks påsar och Gårdschips, hade bra tillväxt i både volym och värde. Tillväxten är driven av förbättrad marknadsföring med digitalt fokus och ett starkt fokus på försäljning som genom-syrar hela företaget. Nya centrala listningar bidrar också, men dessa kommer främst att ge utdelning under 2024.

Koncernens lönsamhet har ökat markant, särskilt under andra halvåret, då fokus på prissättning och lönsamhet på varje enskilt kontrakt fått stöd av en valuta som varit mer stabil än under 2022. Kostnadsanpassningar på centrala funktioner som inte har direkt kund- eller leverantörskontakt har också inneburit att allt större del av bruttovinsten letar sig ner till sista raden.

Bruttomarginalen har ökat från 39,1% till 40,1% och förväntas öka ytterligare under 2024 när vi ser den fulla helårseffekten av genomförda



Henrik Strinning, VD

åtgärder. För kommande år förstärks bruttomarginalen än mer på grund av gjorda investeringar i eget pack i för nötter och utökad automatiseringsgrad.

På EBITDA nivå har bolaget gått från en otillfredsställande nivå på 1,5% till en klart mer acceptabel nivå på 5,1%, med 7,5% under andra halvåret. För helåret 2024 förväntas bolaget nå 6,5-7,5% EBITDA-marginal

för att därefter nå företagets mål att överträffa 8% EBITDA-marginal på ett helår.

Exotic Snacks uppvisar kraftig tillväxt både centralt och direkt

Exotic Snacks lösviktsaffär återhämtar sig fortsatt efter covid-pandemin med en tillväxt på 10%. Merparten av tillväxten är organisk, men ett positivt netto mellan vunna och förlorade butiker bidrar också. Marknadsandelen för natursnacks i lösvikt bedöms vara 42% i Sverige och tillväxten är betydligt högre än marknadens.

Exotic Snacks påsar växte med 17% på helåret och 27% sista kvartalet. Tillväxten skedde främst genom nya centrala listningar, men även påsar som distribueras direkt till butik växte kraftigt. Inför 2024 kommer tillväxttakten öka ytterligare inom den centrala affären genom helårseffekten av 2023 års listningar.

Den stora möjligheten inom Exotic Snacks är den nyligen installerade förpackningslinjen, som kommer att kompletteras med ytterligare en linje sommaren 2024. Då kommer också motsvarande automatisering genomföras som för Gårdschips sommaren 2023. Detta medför lägre rörliga kostnader, samt stora möjligheter att växa med nya produkter och private label.

Gårdschips fortsätter att växa i Sverige och internationellt

Gårdschips fortsätter att ta marknadsandelar i Sverige och är väl representerat i alla de stora kedjorna i Sverige, sedan Coop breddade sortimentet sommaren 2023. Nuvarande marknadsandel på 15,9% har växt stadigt de sista 5 åren med en genomsnittlig tillväxt om 16% per år i DVH. Total tillväxt för Gårdschips var 19% 2023, varav 24% sista kvartalet. Tillväxten i DVH för 2024 förväntas fortsätta, då premiums chips återigen förväntas vara tillväxtmotorn i chipsmarknaden, efter några tuffa kvartal med hög inflation då kunderna valt billigare alternativ.


Exporten av chips ökade också, men tillväxten drogs ner av att kontrakt och marknader som tidigare var olönsamma nu rensats bort. De två mest prioriterade marknaderna, Tyskland och Danmark, växte båda med över 50%.

Genom gjorda investeringar 2023 i ökad kapacitet och automatisering är Gårdschips redo att växa både i Sverige och internationellt. Fabriken är en av de mest moderna och effektiva i Europa inom grytfriterade chips. Kombinerat med företagets smak- och innovationsledarskap finns bra möjligheter att utöka kundbasen med fler stora aktörer i Europa.

Den stora möjligheten inom Exotic Snacks är den nyligen installerade förpackningslinjen

Sammantaget är Premium Snacks Nordic idag väl positionerat för att nå de finansiella målen. Koncernen har ett starkt kommersiellt team och en bra drift med effektiv produktion. I kombination med rikstäckande säljkår och uppskattade merchandisers, vilka sköter om Sveriges bästa lösviktsavdelningar, har koncernen en unik kraft att nå marknaden både via central och direkt distribution.

Tillsammans så gör våra medarbetare ett fantastiskt arbete varje dag!



Henrik Strinning, VD
 Huddinge april 2024

Långsiktiga finansiella mål

Tillväxt

Premiums Snacks målsättning är att organiskt öka försäljningen snabbare än marknadstillväxten för snacks. Den årliga tillväxten ska över tid överstiga 10%, inklusive mindre kompletteringsförvärv i syfte att konsolidera marknaden.

Lönsamhet

Premium Snacks mål är att uppnå en årlig EBITDA-marginal om minst 8%, mätt som resultat före finansiella poster, skatt och avskrivningar, justerat för engångsposter och ställt i relation till nettoomsättningen.

Utdelningsmål

Premium Snacks avser att under innevarande år fortsatt prioritera sänkt nettoskuld till under 2 x EBITDA. Från 2025 (verksamhetsår 2024) har bolaget som målsättning att dela ut minst 25% av nettoresultatet och använda resterande till fortsatt tillväxt, värdeskapande investeringar och mindre förvärv.



Premium Snacks
Nordic AB (publ) är
noterat på Nasdaq
First Growth Market



Förvaltningsberättelse

Styrelsen och verkställande direktören för Premium Snacks Nordic AB (publ) (fd Rootfruit Scandinavia AB) avger följande årsredovisning och koncernredovisning för räkenskapsåret 2023.

Information om verksamheten

Verksamhet

Premium Snacks Nordic AB grundades 2007 och är ett bolag som utvecklar, tillverkar och säljer snacks av hög kvalitet under varumärkena Gårdschips och Exotic Snacks. Bolagets aktier noterades i december 2021 på Nasdaq First North Growth Market och har sitt säte i Huddinge.

Vision

Ledande snacksleverantör i Norden inom smak, kvalitet, produktinnovation och hälsosammare njutning.

Koncernstruktur

Premium Snacks Nordic AB förvärvade 100 % av aktierna i SNX Production AB 2010. All chips- och smartsnackstillverkning sker i SNX Production AB. Chipsen och smartsnacksen distribueras ut på marknaden genom Premium Snacks Nordic AB. SNX Production AB säljer idag uteslutande till Premium Snacks Nordic AB.

Premium Snacks Nordic AB förvärvade samtliga aktier i Exotic Snacks AB den 2 januari 2019. Exotic Snacks AB har dotterbolaget Exotic Snacks OY i Finland.

Strategi och marknad

Premium Snacks Nordic marknadsför och säljer snacks under varumärket Gårdschips. Exotic Snacks importerar nötter och snacks från hela världen. Produkterna förädlas och säljs som ett koncept samlat under varumärket Exotic Snacks. Produkterna säljs i lösvikt och förpackade i påsar. Sedan många år tillbaka har Exotic Snacks en ledande marknadsposition i Sverige på nötter och snacks i lösvikt.

Bolaget bearbetar idag marknaden genom en multikanalstrategi som innebär att bolagets

produkter återfinns inom segmenten dagligvaruhandel, servicehandel och HoReCa.

Gårdschips har sina rötter i den halländska myllan och strävar efter att använda lokala råvaror av högsta kvalitet. Produktionsanläggning ligger i Laholm. Genom en produktionsprocess som sker batchvis på det ursprungliga sättet genom grytfritering skapas förutsättningar för snacks med hög kvalitet. Kopplat till en modern kryddningsanläggning säkerställer Gårdschips att kvaliteten på slutprodukten kan hållas på högsta nivå.

Som ett stort steg på vägen mot nordiskt produktledarskap inom premium snacks beslutade styrelsen i Premium Snacks i juli 2018 att Bolaget skulle gå samman med Exotic Snacks AB. Exotic Snacks är marknadsledande i Sverige inom segmentet natursnacks av premiumkvalitet. Förvärvet genomfördes formellt den 2 januari 2019.

Under våren 2020 togs den nya produktionslinan för tillverkning av chips i drift i Laholm. Under hösten investerades i en ny automatiserad packlina.

Under hösten 2022 installerades ytterligare en fritös i Laholmsfabriken för att möta den ökade efterfrågan av chips.

Under 2023 fortsatte fabriken i Laholm automatiseras och en förpackningslina installerades i Länna.

Produktutveckling

Produktutveckling är en viktig del för att ligga i framkant och möta marknadens behov och trender. Detta medför fokus på trender, nya smaker, nya råvaror och produktionsmetoder. Produktutveckling inkluderar även att ta hänsyn till miljö och att fortsätta utveckla närproducerade råvaror.

Operationella och finansiella risker

Bolagets verksamhet är utsatt för ett antal risker som helt eller delvis ligger utanför

bolagets kontroll men som kan ha inverkan på försäljning och resultat. Riskerna som bolaget utsätts för är förändringar av råvarupriser, valutakurser samt kundavtal. Lösviktsförsäljningen är binär på så sätt att bolaget kan vinna eller förlora avtal med kundgrupperingar eller enskilda kunder.

Väsentliga händelser under räkenskapsåret

Året inleds med en, ur ett makroperspektiv, osäker ekonomi vilket leder till prisökningar och hög inflation. Detta leder till att konsumenterna söker efter "klipp" i dagligvaruhandeln och leverantörerna måste anpassa sitt utbud efter detta. Det inledande kvartalet färgas av pressade marginaler, dock ökade nettoomsättningen dryga 17%.

Fr o m med maj månad listas Gårdschips alla smaker på dagligvarukedjan Coop vilken tredubblar tidigare försäljning på Coop. Listningen är ett kvitto på att den centrala bearbetningen som KAM-avdelningen systematiskt arbetar med fungerar väl. Satsningen på HoReCa segmentet börjar även synas i försäljningssiffrorna och segmentet påvisar en tillväxt första halvåret med 56% gällande Gårdschips.

Betydande investeringar i Gårdships anläggning i Laholm. Intrimning av en nyinstallerad fritös och ökad automatisering i form av en WA-maskin blev klar strax efter sommaren. Kapaciteten 2023 dubblas jämfört med tidigare. Även i Länna gjordes en betydande investering i en förpackningsmaskin. En större del av volymen som tidigare packades i Europa packas nu lokalt i Länna vilket ger förbättrade marginaler. Arbetet inleds med att BRC-certifiera förpackningsverksamheten i Länna.

Hösten präglas av en stark medvind i försäljningen med försäljningsrekord både i oktober och november. Samtliga tre koncept, lösvikt, påspackat och chips påvisar starka tillväxttal.

Ägarförhållanden

Antalet utestående aktier uppgick per den 31 december 2023 till 13 251 653 fördelat på ca 1 300 aktieägare. Samtliga aktier har lika rätt till bolagets vinst och tillgångar. Bolaget handlas på Nasdaq First North Growth Market sedan den 14 december 2021 under aktie-

symbolen SNX. Aktien handlades till lägst 5,20 SEK och högst 8,40 SEK under 2023.

Största aktieägare 31 december 2023

Ägare	Antal aktier	Andel innehav
Per Ekstrand inkl ägande via bolag	2 037 929	15,4%
Krasse & Co AB	1 727 987	13,0%
JRS Asset Management AB	928 376	7,0%
Gavia Food Holding AB	806 647	6,1%
Per Anders Öberg inkl ägande via bolag	794 700	6,0%
Pa de Kaphoe AB	580 000	4,4%
Lars Abrahamson inkl ägande via bolag	574 650	4,3%
Mats H Nilsson	574 650	4,3%
Fastighets AB Vasaström	464 183	3,5%
Nogi Intressenter AB	464 183	3,5%
Avanza Pension	386 427	2,9%
Majomi AB	376 887	2,8%
Irene Axelsson	338 645	2,6%
MA System AB	247 000	1,9%
Anna Wallin Krasse	165 221	1,2%
Övriga aktieägare	2 784 168	21,0%
TOTALT	13 251 653	100,0%

På bolagsstämman den 25 maj 2021 beslutades om ett incitamentsprogram på 400 000 st optioner riktat till anställda inom koncernen. Under augusti tecknades 340 000 st optioner för 0,63 kr per option. Varje teckningsoption ger innehavaren rätt att under perioden 30 maj 2022 - 30 juni 2024 teckna en ny aktie i Premium Snacks Nordic AB för 13,50 kr.

På bolagsstämman den 8 juni 2022 beslutades om ett incitamentsprogram på 350 000 tecknings optioner riktat till ledande befattningshavare inom koncernen. Under juli överläts 350 000 tecknings optioner till deltagarna i programmet för 0,53 kr per option. Varje teckningsoption kan utnyttjas för teckning av en aktie i Premium Snacks Nordic AB vid ett tillfälle under två olika



tidsperioder, antingen under en period om 14 dagar från och med dagen efter offentliggörandet av delårsrapporten för perioden 1 januari - 31 mars 2025, eller under en period om 14 dagar från och med dagen efter offentliggörandet av delårsrapporten för perioden 1 januari - 30 juni 2025. Teckningskursen per aktie är 10,75 kronor.

Finansiell översikt

Koncernens nettoomsättning för 2023 var 370,7 MSEK jämfört med 323,4 MSEK samma period föregående år. Bruttovinsten uppgick till 149,8 MSEK vilket var 23,4 MSEK högre än föregående år. Rörelseresultat före avskrivningar för 2023 uppgick till 19,1 MSEK jämfört med 4,9 MSEK motsvarande period 2022.

Väsentliga händelser efter räkenskapsårets utgång

I början på året köps ytterligare en förpackningsmaskin in till Länna samt det beställs en WA-maskin. Planerad driftstart sensommaren 2024.

Förändring i eget kapital

KONCERNEN TSEK	Aktiekapital	Övrigt tillskjutet kapital	Annat eget kapital	SUMMA EGET KAPITAL
Ingående balans 2022-01-01	2 650	70 388	-6 966	66 072
Omräkningsdifferens eget kapital			38	38
Inbetalda optionspremier		185		185
Årets resultat 2022			-8 170	-8 170
Eget kapital 2022-12-31	2 650	70 573	-15 098	58 125
Omräkningsdifferens eget kapital			-13	-13
Inbetalda optionspremier				0
Årets resultat 2023			955	956
Eget kapital 2023-12-31	2 650	70 573	-14 155	59 068

MODERBOLAGET TSEK	Aktiekapital	Överkursfond	Balanserat resultat	Årets resultat	SUMMA EGET KAPITAL
Ingående balans 2022-01-01	2 650	70 387	-13 283	1 198	60 953
Överföring till balanserat resultat			1 198	-1 198	0
Inbetalda optionspremier		185			185
Årets resultat 2022				3 014	3 014
Eget kapital 2022-12-31	2 650	70 573	-12 085	3 014	64 151
Överföring till balanserat resultat			3 014	-3 014	0
Inbetalda optionspremier					0
Årets resultat 2023				622	622
Eget kapital 2023-12-31	2 650	70 573	-9 072	622	64 773

Förslag till vinstdisposition

Till årsstämman förfogande står följande vinstmedel:

Överkursfond kr	70 573 271
Balanserat resultat kr	-9 071 806
Årets resultat kr	621 584
	62 123 050

Styrelsen föreslår att vinstmedlen disponeras så att:

i ny räkning överförs kr	62 123 050
	62 123 050

Resultaträkning koncernen

Resultaträkning i TSEK

	Not	2023	2022
Rörelsens intäkter			
Nettoomsättning	1, 16	370 677	323 456
Övriga rörelseintäkter		2 028	2 323
Summa rörelsens intäkter		372 705	325 780
Rörelsens kostnader			
Handelsvaror		-220 935	-196 967
Övriga externa kostnader	2, 3	-79 215	-70 899
Personalkostnader	4	-53 268	-53 034
Övriga rörelsekostnader		-238	-
Av- och nedskrivningar av materiella och immateriella anläggningstillgångar	5-10	-14 050	-12 181
Summa rörelsens kostnader		-367 706	-333 081
RÖRELSERESULTAT		5 000	-7 301
Resultat från finansiella poster			
Ränteintäkter och liknande resultatposter		1	3
Räntekostnader och liknande resultatposter		-3 060	-1 655
Summa resultat från finansiella poster		-3 059	-1 652
RESULTAT EFTER FINANSIELLA POSTER		1 940	-8 953
Skatt på årets resultat	12	-985	783
ÅRETS RESULTAT		955	-8 170

Balansräkning koncernen

Balansräkning i TSEK

	Not	2023-12-31	2022-12-31
TILLGÅNGAR			
Anläggningstillgångar			
Immateriella anläggningstillgångar			
Varumärken	5	44 255	47 209
Balanserade utgifter för utvecklingskostnader	6	956	954
Goodwill	7	0	139
Materiella anläggningstillgångar			
Inventarier, verktyg och installationer	8	44 396	30 972
Pågående nyanläggning	9	0	0
Förbättringsutgifter på annas fastighet	10	825	0
Finansiella anläggningstillgångar			
Uppskjuten skattefordran	15	3 145	4 131
Summa anläggningstillgångar		92 507	83 405
Omsättningstillgångar			
Varulager			
Färdiga varor och handelsvaror		35 809	28 641
Varor på väg		0	1 493
		35 809	30 134
Kortfristiga fordringar			
Kundfordringar		29 212	25 408
Aktuella skattefordringar		1 972	457
Övriga fordringar		1 254	251
Förutbetalda kostnader och upplupna intäkter	11	4 638	3 912
		37 076	30 027
Kassa och bank			
Kassa och bank		364	1 230
Summa omsättningstillgångar		73 115	61 391
SUMMA TILLGÅNGAR		165 756	144 796

Balansräkning koncernen

Balansräkning i TSEK

	Not	2023-12-31	2022-12-31
EGET KAPITAL OCH SKULDER			
Eget kapital			
Aktiekapital		2 650	2 650
Övrigt tillskjutet kapital		70 573	70 573
Annat eget kapital inkl årets resultat		-14 155	-15 099
Summa eget kapital		59 068	58 125
Långfristiga skulder			
Långfristiga skulder till kreditinstitut	18	4 835	10 065
Långfristiga skulder finansiella leasingavtal		14 481	4 300
Summa långfristiga skulder		19 316	14 365
Kortfristiga skulder			
Leverantörsskulder		36 182	31 400
Kortfristiga låneskulder		14 138	10 993
Kortfristiga skulder finansiella leasingavtal		5 342	2 133
Övriga kortfristiga låneskulder		16 493	16 493
Övriga skulder		4 128	2 933
Upplupna kostnader och förutbetalda intäkter	19	11 089	8 354
Summa kortfristiga skulder		87 372	72 306
SUMMA EGET KAPITAL OCH SKULDER		165 756	144 796

Kassaflödesanalys koncernen

Kassaflödesanalys i TSEK

	Not	2023	2022
DEN LÖPANDE VERKSAMHETEN			
Resultat före finansiella poster		5 000	-7 301
Justeringar för poster som inte ingår i kassaflödet	22	6 901	12 181
		11 901	4 879
Erhållen ränta		1	3
Erlagd ränta		-2 198	-1 655
Betald skatt		-1 514	1 827
		-3 711	175
Förändring av varulager		-5 676	-5 100
Förändring av rörelsefordringar		-5 338	-613
Förändring av rörelseskulder		11 855	-5 656
		841	-11 369
Kassaflöde från den löpande verksamheten		9 031	-6 315
INVESTERINGSVERKSAMHETEN			
Investeringar i materiella anläggningstillgångar		-6 169	-7 052
Investeringar i immateriella anläggningstillgångar		-	-178
Kassaflöde från investeringsverksamheten		-6 169	-7 230
FINANSIERINGSVERKSAMHETEN			
Förändring checkkredit		1 502	3 572
Upptagna lån		-	16 493
Amortering av skuld		-5 231	-7 816
Optionspremier		-	185
Kassaflöde från finansieringsverksamheten		-3 729	12 434
ÅRETS KASSAFLÖDE		-867	-1 111
Likvida medel vid årets början		1 230	2 341
Likvida medel vid årets slut		363	1 230

Resultaträkning moderbolag

Resultaträkning i TSEK

	Not	2023	2022
Rörelsens intäkter			
Nettoomsättning	1, 16	100 365	83 729
Övriga rörelseintäkter		158	77
Summa rörelsens intäkter		100 523	83 807
Rörelsens kostnader			
Handelsvaror		-68 074	-56 796
Övriga externa kostnader	2, 3	-29 610	-20 077
Personalkostnader	4	-2 342	-2 576
Övriga rörelsekostnader		-238	0
Av- och nedskrivningar av materiella och immateriella anläggningstillgångar	5-10	-138	-184
Summa rörelsens kostnader		-100 402	-79 632
RÖRELSERESULTAT		121	4 174
Resultat från finansiella poster			
Övriga ränteintäkter och liknande resultatposter		0	0
Räntekostnader och liknande resultatposter		-403	-375
Summa resultat från finansiella poster		-403	-375
RESULTAT EFTER FINANSIELLA POSTER		-281	3 799
Bokslutsdispositioner	13	1 066	0
RESULTAT FÖRE SKATT		784	3 799
Skatt på årets resultat	12	-163	-785
ÅRETS RESULTAT		622	3 014

Balansräkning moderbolag

Balansräkning i TSEK

	Not	2023-12-31	2022-12-31
TILLGÅNGAR			
Anläggningstillgångar			
Immateriella anläggningstillgångar			
Varumärken	5	5	9
Materiella anläggningstillgångar			
Inventarier, verktyg och installationer	8	112	247
Finansiella anläggningstillgångar			
Andelar i koncernföretag	14	61 150	61 150
Uppskjuten skattefordran	15	2 376	2 539
Summa anläggningstillgångar		63 644	63 945
Omsättningstillgångar			
Varulager			
Färdiga varor och handelsvaror		2 469	1 978
		2 469	1 978
Kortfristiga fordringar			
Kundfordringar		10 066	8 999
Fordringar koncernföretag		1 787	4 317
Aktuella skattefordringar		63	63
Övriga fordringar		515	47
Förutbetalda kostnader och upplupna intäkter	11	371	400
		12 802	13 827
Kassa och bank			
Kassa och bank		18	2
Summa omsättningstillgångar		15 289	15 807
SUMMA TILLGÅNGAR		78 933	79 752

Balansräkning moderbolag

Balansräkning i TSEK

	Not	2023-12-31	2022-12-31
EGET KAPITAL OCH SKULDER			
Eget kapital			
Bundet eget kapital			
Aktiekapital	17	2 650	2 650
		2 650	2 650
Fritt eget kapital			
Överkursfond		70 573	70 573
Balanserat resultat		-9 072	-12 086
Årets resultat		622	3 014
		62 123	61 501
Summa eget kapital		64 773	64 152
Långfristiga skulder			
Skulder till kreditinstitut	18	1 960	3 040
Summa långfristiga skulder		1 960	3 040
Kortfristiga skulder			
Leverantörsskulder		1 454	1 157
Koncerninterna skulder		7 952	6 735
Skulder till kreditinstitut	18	1 743	3 440
Övriga skulder		64	216
Upplupna kostnader och förutbetalda intäkter	19	988	1 013
Summa kortfristiga skulder		12 200	12 560
SUMMA EGET KAPITAL OCH SKULDER		78 933	79 751

Kassaflödesanalys moderbolag

Kassaflödesanalys i TSEK

	Not	2023	2022
DEN LÖPANDE VERKSAMHETEN			
Resultat före finansiella poster		121	4 174
Justeringar för poster som inte ingår i kassaflödet	22	138	184
		259	4 358
Erlagd ränta		-403	-375
Betald skatt		0	0
		-403	-375
Förändring av varulager		-491	-655
Förändring av rörelsefordringar		1 025	-1 238
Förändring av rörelseskulder		1 336	-1 879
		1 870	-3 772
Kassaflöde från den löpande verksamheten		1 727	211
INVESTERINGSVERKSAMHETEN			
Investeringar i materiella anläggningstillgångar		-	-210
Kassaflöde från investeringsverksamheten		0	-210
FINANSIERINGSVERKSAMHETEN			
Nettoförändring checkcredit		-1 697	728
Upptagna lån		1 066	-
Amortering av skuld		-1 080	-1 156
Optionspremier		-	185
Kassaflöde från finansieringsverksamheten		-1 711	-243
ÅRETS KASSAFLÖDE		16	-242
Likvida medel vid årets början		2	244
Likvida medel vid årets slut		18	2

Redovisnings- och värderingsprinciper

Allmänt

Årsredovisningen och koncernredovisningen har upprättats enligt Årsredovisningslagen (1995:1554) och BFNAR 2012:1 Årsredovisning och koncernredovisning (K3).

Intäktsredovisning

Försäljning av varor redovisas vid leverans av produkter till kunden i enlighet med försäljningsvillkoren. Försäljning redovisas netto efter moms och rabatter.

Koncernredovisning

Omfattning

Koncernredovisningen omfattar moderbolaget och dotterföretag i vilket moderbolaget direkt eller indirekt äger aktier motsvarande mer än 50 %.

Redovisningsmetod

Koncernredovisningen har upprättats enligt förvärvsmetoden. Det innebär att förvärvade dotterbolags tillgångar och skulder upptagits till det marknadsvärde som legat till grund för fastställande av köpeskillingen på aktierna. Skillnaden mellan köpeskillingen och de förvärvade bolagens egna kapital redovisas som goodwill. Koncernens egna kapital omfattar moderbolagets egna kapital och den del av dotterbolagens egna kapital som tillkommit efter det att dotterbolagen förvärvats.

Omräkning av utländska dotterbolag

Omräkning av utländska dotterbolags resultat- och balansräkningar görs enligt dagskursmetoden. Detta innebär att tillgångar och skulder omräknas till balansdagens kurser. Resultaträkningarna omräknas till genomsnittskurs under räkenskapsåret. Eventuell omräkningsdifferens redovisas direkt mot eget kapital i koncernen.

Materiella och immateriella anläggningstillgångar

Materiella och immateriella anläggningstillgångar redovisas till anskaffningsvärde minskat med avskrivningar. Avskrivningar görs systematiskt över den bedömda nyttjandetiden.

Varumärken

Den 2 januari 2019 förvärvades samtliga aktier i Exotic Snacks AB med tillhörande dotterbolag Exotic Snacks OY. Vid upprättande av övervärden identifierades och allokerades varumärket "Exotic Snacks". En extern värdering har gjorts som bekräftat värdet av varumärket och avskrivningstiden är satt till 20 år.

Avskrivningstider materiella och immateriella anläggningstillgångar

	Antal år
Immateriella anläggningstillgångar	
Goodwill	5
Balanserade utgifter för utvecklingskostnader	5
Varumärken	20
Materiella anläggningstillgångar	
Inventarier, verktyg och installationer	5

Varulager

Varulager har värderats till det lägsta av dess anskaffningsvärde och dess nettoförsäljningsvärde på balansdagen. Med nettoförsäljningsvärdet avses varornas beräknade försäljningspris minskat med försäljningskostnader.

Den valda värderingsmetoden innebär att eventuell inkurans i varulagret har beaktats.

Övriga tillgångar och skulder

Fordringar upptages till det belopp varmed de beräknas inflyta. Fordringar och skulder i utländsk valuta har värderats till balansdagskurs. Övriga tillgångar och skulder har upptagits till anskaffningsvärde.

Kassaflödesanalys

Kassaflödesanalysen upprättas enligt indirekt metod. Det redovisade kassaflödet omfattar endast transaktioner som medför in- eller utbetalningar. Som likvida medel klassificeras kassa- och banktillgodohavanden.

Skatt

Redovisad skatt innefattar inkomstskatt som ska betalas eller erhållas avseende aktuellt år och justeringar avseende tidigare års skatt samt förändringar i uppskjuten skatt.

Aktuell Skatt

Värderingar av samtliga skatteskulder och fordringar sker till nominella belopp och görs enligt de skatteregler och skattesatser som är beslutade eller aviserade och som med stor säkerhet kommer att fastställas. Den statliga inkomstskattesatsen i Sverige beräknas på 20,6 %.

Uppskjuten skatt

Uppskjuten skatt beräknas enligt balansräkningsmetoden på alla temporära skillnader som för återföringen av den temporära skillnaden. Uppskjuten skattefordran avseende underskottsavdrag eller andra framtida skattemässiga avdrag redovisas i den utsträckning det är sannolikt att avdraget kan avräknas mot överskott i framtida nyttjandeperiod.

Finansiell leasing

Tillgångar som leasas genom ett finansiellt leasingavtal redovisas som en materiell anläggningstillgång samtidigt som framtida leasingavgifter redovisas som skuld. Vid det första redovisningstillfället redovisas tillgången och skulden till nuvärdet av framtida minimileasingavgifter och eventuellt restvärde. Vid beräkningen av nuvärdet av minimileasingavgifterna används avtalets implicita räntesats.

Operationell leasing

Koncernen är leastagare genom så kallade operationella leasingavtal då ekonomiska risker och fördelar som är förknippade med tillgången inte har övergått till koncernen.

Leasingavgifterna, inklusive en första förhöjd hyra, redovisas som en kostnad under leasingperioden.

Uppskattningar och bedömningar

Upprättandet av bokslut och tillämpningen av redovisningsprinciper baseras ofta på ledningens bedömningar, uppskattningar och antaganden som anses rimliga vid den tidpunkt då bedömningen görs. Uppskattningar och antaganden är baserade på historiska erfarenheter och ett antal andra faktorer som under rådande förhållanden anses vara rimliga. Resultatet av dessa används för att bedöma de redovisade värdena på tillgångar och skulder som inte annars framgår tydligt från andra källor. Det verkliga utfallet kan avvika från dessa uppskattningar och bedömningar.

Uppskattningarna och antaganden ses över regelbundet. Eventuella ändringar redovisas i den period ändringen görs om den endast påverkat denna period eller i den period ändringen görs och framtida perioder om ändringen påverkar både aktuell och framtida perioder.

De väsentliga riskerna i den finansiella rapporteringen avser främst redovisat värde på immateriella anläggningstillgångar. Det bokförda värdet är beroende av att den framtida marknaden för bolagets produkter utvecklas som förväntat. Bedömningen per 31 december 2023 är att redovisat värde på dessa poster inte överstiger verkligt värde.

Moderbolaget

Koncernbidrag

Erhållna och lämnade koncernbidrag redovisas som bokslutsdisposition.

Andelar i koncernföretag

Andelar i koncernföretag redovisas till anskaffningsvärde med avdrag för eventuella nedskrivningar. Utdelningar redovisas som intäkt även om utdelningen avser ackumulerade vinster innan förvärvstidpunkten. Utdelningen redovisas i normalfallet när behörigt organ fattat beslut om den och den kan beräknas på ett tillförlitligt sätt.



Noter

Belopp i TSEK

Not 1 Nettoomsättning per marknad	Koncernen		Moderbolaget	
	2023	2022	2023	2022
Sverige	343 541	299 362	81 975	68 094
EU utom Sverige	26 040	21 844	17 295	13 385
Övriga Europa	1 095	2 250	1 095	2 250
Summa nettoomsättning	370 677	323 456	100 365	83 729

Not 2 Ersättning till revisorerna	Koncernen		Moderbolaget	
	2023	2022	2023	2022
Revision Ernst & Young	591	429	178	183
Summa ersättning till revisorerna	591	429	178	183

Not 3 Operationella leasingavtal

Leasingavtalen avser främst hyra av lokaler samt leasing av tjänstebilar.

	Koncernen		Moderbolaget	
	2023	2022	2023	2022
Leasingkostnader inkl hyra för lokaler	9 746	9 324	95	174
Framtida minimileasingavgifter avseende operationella leasingavtal som inte är uppsägningsbara:				
Betalas inom 1 år	9 898	9 456	97	174
Betalas inom 2-5 år	21 161	24 628	99	87
Betalas senare än 5 år				
Summa framtida minimileasingavgifter	31 059	34 084	196	261

Belopp i TSEK

Not 4 Personal	Koncernen		Moderbolaget	
	2023	2022	2023	2022
Medelantalet anställda				
Kvinnor	40	40	2	2
Män	27	30	0	1
Medelantal anställda	67	70	2	3
Löner och ersättningar				
Styrelse och verkställande direktör	2 678	3 235	500	553
Övriga anställda	32 106	35 192	1 118	1 254
Löner och ersättningar	34 784	38 427	1 618	1 807
Sociala avgifter enligt lag och avtal	12 761	12 008	563	654
Pensionskostnader				
Styrelse och verkställande direktör	298	280	-	-
Övriga anställda	2 201	2 318	101	114
Pensionskostnader	2 499	2 598	101	114
Totala löner, ersättningar, sociala avgifter och pensionskostnader	50 045	53 034	2 283	2 576

I lönekostnader ingår bonus till VD med 648 Tkr. Bonus till övriga ledande befattningshavare uppgår till 626 Tkr exkl sociala avgifter. Ledande befattningshavare saknar avtal om avgångsvederlag.

Styrelseledamöter och ledande befattningshavare	2023		2022	
	Antal	Andel män	Antal	Andel män
Styrelseledamöter	4	75%	4	100%
Ledande befattningshavare	6	67%	7	57%

Belopp i TSEK

Not 5 Varumärken	Koncernen		Moderbolaget	
	2023-12-31	2022-12-31	2023-12-31	2022-12-31
Akkumulerade anskaffningsvärden				
Ingående anskaffningsvärden	59 034	59 034	34	34
Utgående ackumulerade anskaffningsvärden	59 034	59 034	34	34
Akkumulerade avskrivningar enligt plan				
Ingående avskrivningar	-11 825	-8 872	-25	-22
Årets avskrivningar enligt plan	-2 954	-2 953	-4	-3
Utgående ackumulerade avskrivn enl plan	-14 779	-11 825	-29	-25
Utgående bokfört värde	44 255	47 209	5	9

Not 6 Balanserade utgifter för utvecklingskostnader	Koncernen		Moderbolaget	
	2023-12-31	2022-12-31	2023-12-31	2022-12-31
Akkumulerade anskaffningsvärden				
Ingående anskaffningsvärde	1 213	546	-	-
Inköp	277	167	-	-
Omklassificering	-	500	-	-
Utgående ackumulerade anskaffningsvärden	1 490	1 213	0	0
Akkumulerade avskrivningar enligt plan				
Ingående avskrivningar enligt plan	-259	-20	-	-
Omklassificering	-	-8	-	-
Årets avskrivningar enligt plan	-275	-231	-	-
Utgående ackumulerade avskrivn enl plan	-534	-259	0	0
Utgående bokfört värde	956	954	0	0

Belopp i TSEK

Not 7 Goodwill	Koncernen		Moderbolaget	
	2023-12-31	2022-12-31	2023-12-31	2022-12-31
Akkumulerade anskaffningsvärden				
Ingående anskaffningsvärde	752	752	0	0
Utgående ackumulerade anskaffningsvärden	752	752	0	0
Akkumulerade avskrivningar enligt plan				
Ingående avskrivningar enligt plan	-613	-462	0	0
Årets avskrivningar enligt plan	-139	-151	0	0
Utgående ackumulerade avskrivn enl plan	-752	-613	0	0
Utgående bokfört värde	0	139	0	0

Belopp i TSEK

Not 8 Maskiner, verktyg och inventarier	Koncernen		Moderbolaget	
	2023-12-31	2022-12-31	2023-12-31	2022-12-31
Akkumulerade anskaffningsvärden				
Ingående anskaffningsvärde	82 527	73 612	792	582
Inköp	24 146	6 961	-	210
Avyttringar/utrangeringar	-	-483	-	-
Omklassificeringar	-	2 437	-	-
Utgående ackumulerade anskaffningsvärden	106 673	82 527	792	792
Akkumulerade avskrivningar enligt plan				
Ingående avskrivningar enligt plan	-51 554	-43 297	-545	-364
Avyttringar/utrangeringar	-	483		
Årets avskrivningar enligt plan	-10 723	-8 740	-135	-181
Utgående ackumulerade avskrivn enl plan	-62 277	-51 554	-680	-545
Utgående bokfört värde	44 396	30 972	112	247
Finansiella leasingavtal				
Tillgångar från finansiella leasingavtal som ingår i maskiner och inventarier	25 011	9 147	-	-

Koncernen har ingått följande leasingavtal som redovisas som finansiella leasingavtal

	Start-tidpunkt	Leasing-period år	Anskaffningskostnad	Restvärde	Årsavgift
Leasing del av chipslina	1 aug 2020	5	7 044	750	1 621
Leasing påspackmaskin	1 okt 2020	5	3 448	0	764
Företagsbilar	1 jan 2023	3	7 789	3 895	1 134
Leasing fritös	1 apr 2023	5	7 735	0	1 749
Leasing WA-maskin	1 nov 2023	5	2 450	0	453

Belopp i TSEK

Not 9 Pågående nyanläggning	Koncernen		Moderbolaget	
	2023-12-31	2022-12-31	2023-12-31	2022-12-31
Ingående anskaffningsvärden	-	2 437	-	-
Inköp	-	-	-	-
Omklassificeringar	-	-2 437	-	-
Utgående ackumulerade anskaffningsvärden	0	0	-	-

Not 10 Förbättringsutgifter på annans fastighet	Koncernen		Moderbolaget	
	2023-12-31	2022-12-31	2023-12-31	2022-12-31
Akkumulerade anskaffningsvärden				
Ingående anskaffningsvärde	833	1 333	-	-
Omklassificeringar	-	-500	-	-
Inköp	851	-	-	-
Utgående ackumulerade anskaffningsvärden	1 685	833	-	-
Akkumulerade avskrivningar enligt plan				
Ingående avskrivningar enligt plan	-788	-781	-	-
Omklassificeringar	-	8	-	-
Årets avskrivningar enligt plan	-71	-16	-	-
Utgående ackumulerade avskrivn enl plan	-859	-788	-	-
Utgående bokfört värde	825	45	-	-

Not 11 Förutbetalda kostnader och upplupna intäkter	Koncernen		Moderbolaget	
	2023-12-31	2022-12-31	2023-12-31	2022-12-31
Förutbetalda hyreskostnader lokaler	1 451	1 354	0	0
Förutbetalda leasingavgifter	1 014	336	5	8
Förutbetalda IT-kostnader	460	235	27	4
Förutbetalda kostnader marknadsföring	896	907	219	296
Övriga periodiseringsposter	817	1 080	120	92
Summa förutbetalad kostnader och upplupna intäkter	4 638	3 912	371	400

Belopp i TSEK

Not 12 Skatt på årets resultat	Koncernen		Moderbolaget	
	2023	2022	2023	2022
Aktuell skatt	0	0	-	-
Förändring av uppskjuten skattefordran avseende underskottsavdrag	-985	783	-163	-785
Skatt på årets resultat	-985	783	-163	-785
Redovisat resultat före skatt	1 941	-7 304	784	3 799
Skatt på redovisat resultat enligt aktuell skattesats 20,6% (21,4%)	-400	1 504	-162	-782
Skatteeffekt av:				
Ej avdragsgilla av- och nedskrivningar	-320	-705	0	0
Övriga ej avdragsgilla kostnader	-265	-16	-1	-3
Omvärdering av uppskjuten skatt	-	-	-	-
Skatt på årets resultat	-985	783	-163	-785

Effektiv skattesats för koncernen 50,7% 2023 jämfört med -10,7% föregående år.

Not 13 Bokslutsdispositioner	Moderbolaget	
	2023	2022
Erhållna koncernbidrag	1 066	-
Bokslutsdispositioner	1 066	0

Belopp i TSEK

Not 14 Andelar i koncernföretag	Moderbolaget	
	2023-12-31	2022-12-31
Akkumulerade anskaffningsvärden		
Ingående anskaffningsvärde	63 313	63 313
Ovillkorat aktieägartillskott		
Utgående anskaffningsvärde	63 313	63 313
Akkumulerade nedskrivningar		
Ingående nedskrivningar	-2 163	-2 163
Årets nedskrivningar		
Utgående nedskrivningar	-2 163	-2 163
Utgående bokfört värde	61 150	61 150

Namn	Kapitalandel	Rösträttsandel	Antal andelar	Bokfört värde
SNX Production AB	100%	100%	300	3 277
Exotic Snacks AB	100%	100%	1 082 800	57 873

Namn	Orgnummer	Säte	Eget kapital	Resultat
SNX Production AB	556479-8055	Laholm	816	7
Exotic Snacks AB	556543-4148	Huddinge	5 185	737

Not 15 Uppskjuten skattefordran	Koncernen		Moderbolaget	
	2023-12-31	2022-12-31	2023-12-31	2022-12-31
Ingående uppskjuten skattefordran	4 131	3 324	2 539	3 324
Förändring skattefordran	-985	807	-163	-785
Utgående uppskjuten skattefordran	3 145	4 131	2 376	2 539

Uppskjuten skattefordran avser redovisning av skattemässiga underskottsavdrag i den utsträckningen som det är sannolikt att de kan tillgodogöras genom framtida beskattningsbara vinster. Det finns skattemässiga underskott för vilka uppskjutna skattefordringar har redovisats i balansräkningen på 15 269 (19 943) Tkr. Koncernen undersöker varje år ifall det är lämpligt att aktivera nya samt testar redan befintliga uppskjutna skattefordringar avseende årets eller tidigare års skattemässiga underskottsavdrag. Uppskjuten skattefordran redovisas endast för underskottsavdrag för vilka det är sannolikt att de kan nyttjas mot framtida skattepliktiga överskott och mot skattepliktiga temporära skillnader.

Belopp i TSEK

Not 16 Inköp och försäljning mellan koncernföretag	Koncernen	
	2023	2022
Andel av årets totala inköp som skett från andra företag inom koncernen	20%	17%
Andel av årets totala försäljning som skett till andra företag inom koncernen	1%	4%

Not 17 Antal aktier	Moderbolaget	
	2023-12-31	2022-12-31
Kvotvärde	0,20	0,20
Antal	13 251 653	13 251 653

Not 18 Långfristiga skulder	Koncernen		Moderbolaget	
	2023-12-31	2022-12-31	2023-12-31	2022-12-31
Förfaller inom 2-5 år				
Skulder till kreditinstitut	4 835	10 065	1 960	3 040
Skulder finansiella leasingavtal	14 481	4 300		
Summa förfaller inom 2-5 år	19 316	14 365	1 960	3 040
Förfaller efter 5 år				
Skulder till kreditinstitut	-	-	-	-
Skulder finansiella leasingavtal	-	-	-	-
Summa förefaller efter 5 år	0	0	0	0
Summa långfristiga skulder	19 316	14 365	1 960	3 040

Belopp i TSEK

Not 19 Upplupna kostnader och förutbetalda intäkter	Koncernen		Moderbolaget	
	2023-12-31	2022-12-31	2023-12-31	2022-12-31
Upplupna personalrelaterade kostnader	7 842	5 950	422	298
Upplupna räntekostnader	1 012	317	0	0
Övriga periodiseringskostnader	2 236	2 087	566	715
Summa upplupna kostnader och förutbetalda intäkter	11 089	8 354	988	1 013

Not 20 Ställda säkerheter	Koncernen		Moderbolaget	
	2023-12-31	2022-12-31	2023-12-31	2022-12-31
Ställda säkerheter				
Företagsinteckningar	62 250	62 250	9 500	9 500
Andelar i koncernföretag	-	-	-	-
Andra ställda säkerheter	50	50	50	50
Summa ställda säkerheter	62 300	62 300	9 550	9 550

Not 21 Eventualförpliktelser	Koncernen		Moderbolaget	
	2023-12-31	2022-12-31	2023-12-31	2022-12-31
Eventualförpliktelser	0	0	0	0
Summa eventualförpliktelser	0	0	0	0

Not 22 Justering för poster som inte ingår i kassaflödet	Koncernen		Moderbolaget	
	2023	2022	2023	2022
Av- och nedskrivningar	14 050	12 181	138	184
Upptagande av leasing och övriga justeringsposter	-7 149	-	-	-
Summa justering för poster som inte ingår i kassaflödet	6 901	12 181	138	184

Belopp i TSEK

Not 23 Disposition av vinst eller förlust

Till årsstämman förfogande står följande vinstmedel:	
Överkursfond kr	70 573 271
Balanserat resultat kr	-9 071 806
Årets resultat i kr	621 584
	62 123 050
Styrelsen föreslår att vinstmedlen disponeras så att:	
i ny räkning överförs kr	62 123 050
	62 123 050

Not 24 Nyckeltalsdefinitioner

Bruttomarginal

Bruttovinst i procent av nettoomsättningen.

Rörelsemarginal

Rörelseresultat före avskrivningar i procent av nettoomsättningen.

Räntebärande skulder

Skulder till kreditinstitut samt anstånd till Skatteverket.

Soliditet

Justerat eget kapital i procent av balansomslutningen.

Resultat per aktie kr

Resultat före skatt dividerat med genomsnittligt antal aktier.

Eget kapital per aktie kr

Eget kapital dividerat med antal aktier.

Not 25 Väsentliga händelser efter räkenskapsårets utgång

I början på året köps ytterligare en förpackningsmaskin in till Länna samt det beställs en WA-maskin. Planerad driftstart sen-sommaren 2024.

Underskrifter

Huddinge den dag som framgår av elektronisk signatur

Henrik Strinning
Verkställande direktör

Magnus Agervald
Styrelseordförande

Per Ekstrand
Styrelseledamot

Anna Wallin-Krasse
Styrelseledamot

Per Anders Öberg
Styrelseledamot

Vår revisionsberättelse har lämnats den dag
som framgår av elektronisk signatur.
Ernst & Young AB

Jens Bertling
Auktoriserad revisor

Revisionsberättelse

Rapport om årsredovisningen och koncernredovisningen

Uttalanden

Vi har utfört en revision av årsredovisningen och koncernredovisningen för Premium Snacks Nordic AB för räkenskapsåret 2023. Bolagets årsredovisning och koncernredovisning ingår på sidorna 11–37 samt 40 i detta dokument.

Enligt vår uppfattning har årsredovisningen och koncernredovisningen upprättats i enlighet med årsredovisningslagen och ger en i alla väsentliga avseenden rättvisande bild av moderbolagets och koncernens finansiella ställning per den 31 december 2023 och av dessas finansiella resultat och kassaflöden för året enligt årsredovisningslagen. Förvaltningsberättelsen är förenlig med årsredovisningens och koncernredovisningens övriga delar.

Vi tillstyrker därför att bolagsstämman fastställer resultaträkningen och balansräkningen för moderbolaget och koncernen.

Grund för uttalanden

Vi har utfört revisionen enligt International Standards on Auditing (ISA) och god revisionssed i Sverige. Vårt ansvar enligt dessa standarder beskrivs närmare i avsnittet *Revisorns ansvar*. Vi är oberoende i förhållande till moderbolaget och koncernen enligt god revisorssed i Sverige och har i övrigt fullgjort vårt yrkesetiska ansvar enligt dessa krav.

Vi anser att de revisionsbevis vi har inhämtat är tillräckliga och ändamålsenliga som grund för våra uttalanden.

Annan information än årsredovisningen och koncernredovisningen

Det är styrelsen och verkställande direktören som har ansvaret för den andra informationen. Den andra informationen består av sidorna 1–10 (men innefattar inte årsredovisningen, koncernredovisningen och vår revisionsberättelse avseende dessa).

Vårt uttalande avseende årsredovisningen och koncernredovisningen omfattar inte denna information och vi gör inget uttalande med bestyrkande avseende denna andra information.

I samband med vår revision av årsredovisningen och koncernredovisningen är det vårt ansvar att läsa den information som identifieras ovan och överväga om informationen i väsentlig utsträckning är oförenlig med årsredovisningen och koncernredovisningen. Vid denna genomgång beaktar vi även den kunskap vi i övrigt inhämtat under revisionen samt bedömer om informationen i övrigt verkar innehålla väsentliga felaktigheter.

Om vi, baserat på det arbete som har utförts avseende denna information, drar slutsatsen att den andra informationen innehåller en väsentlig felaktighet, är vi skyldiga att rapportera detta. Vi har inget att rapportera i det avseendet.

Styrelsens och verkställande direktörens ansvar

Det är styrelsen och verkställande direktören som har ansvaret för att årsredovisningen och koncernredovisningen upprättas och att de ger en rättvisande bild enligt årsredovisningslagen. Styrelsen och verkställande direktören ansvarar även för den interna kontroll som de bedömer är nödvändig för att upprätta en årsredovisning och koncernredovisning som inte innehåller några väsentliga felaktigheter, vare sig dessa beror på oegentligheter eller misstag.

Vid upprättandet av årsredovisningen och koncernredovisningen ansvarar styrelsen och verkställande direktören för bedömningen av bolagets och koncernens förmåga att fortsätta verksamheten. De upplyser, när så är tillämpligt, om förhållanden som kan påverka förmågan att fortsätta verksamheten och att använda antagandet om fortsatt drift. Antagandet om fortsatt drift tillämpas dock inte om styrelsen och verkställande direktören avser att likvidera bolaget, upphöra med verksamheten eller inte har något realistiskt alternativ till att göra något av detta.

Revisorns ansvar

Våra mål är att uppnå en rimlig grad av säkerhet om att årsredovisningen och koncernredovisningen som helhet inte innehåller några väsentliga felaktigheter, vare sig dessa beror på oegentligheter eller misstag, och att lämna en revisionsberättelse som innehåller våra uttalanden. Rimlig säkerhet är en hög grad av säkerhet, men är ingen garanti för att en revision som utförs enligt ISA och god revisionssed i Sverige alltid kommer att upptäcka en väsentlig felaktighet om en sådan finns. Felaktigheter kan uppstå på grund av oegentligheter eller misstag och anses vara väsentliga om de enskilt eller tillsammans rimligen kan förväntas påverka de ekonomiska beslut som användare fattar med grund i årsredovisningen och koncernredovisningen.

Som del av en revision enligt ISA använder vi professionellt omdöme och har en professionellt skeptisk inställning under hela revisionen. Dessutom:

- identifierar och bedömer vi riskerna för väsentliga felaktigheter i årsredovisningen och koncernredovisningen, vare sig dessa beror på oegentligheter eller misstag, utformar och utför granskningsåtgärder bland annat utifrån dessa risker och inhämtar revisionsbevis som är tillräckliga och ändamålsenliga för att utgöra en grund för våra uttalanden. Risken för att inte upptäcka en väsentlig felaktighet till följd av oegentligheter är högre än för en väsentlig felaktighet som beror på misstag, eftersom oegentligheter kan innefatta agerande i maskopi, förfalskning, avsiktliga utelämnanden, felaktig information eller åsidosättande av intern kontroll.
- skaffar vi oss en förståelse av den del av bolagets interna kontroll som har betydelse för vår revision för att utforma granskningsåtgärder som är lämpliga med hänsyn till omständigheterna, men inte för att uttala oss om effektiviteten i den interna kontrollen.
- utvärderar vi lämpligheten i de redovisningsprinciper som används och rimligheten i styrelsens och verkställande direktörens uppskattningar i redovisningen och tillhörande upplysningar.
- drar vi en slutsats om lämpligheten i att styrelsen och verkställande direktören använder antagandet om fortsatt drift vid upprättandet av årsredovisningen och koncernredovisningen. Vi drar också en slutsats, med grund i de inhämtade revisionsbevisen, om det finns någon väsentlig osäkerhetsfaktor som avser sådana händelser eller förhållanden som kan leda till betydande tvivel om bolagets och koncernens förmåga att fortsätta verksamheten. Om vi drar slutsatsen att det finns en väsentlig osäkerhetsfaktor, måste vi i revisionsberättelsen fästa uppmärksamheten på upplysningarna i årsredovisningen och koncernredovisningen om den väsentliga osäkerhetsfaktorn eller, om sådana upplysningar är otillräckliga, modifiera uttalandet om årsredovisningen och koncernredovisningen. Våra slutsatser baseras på de revisionsbevis som inhämtas fram till datumet för revisionsberättelsen. Dock kan framtida händelser eller förhållanden göra att ett bolag och en koncern inte längre kan fortsätta verksamheten.
- utvärderar vi den övergripande presentationen, strukturen och innehållet i årsredovisningen och koncernredovisningen, däribland upplysningarna, och om årsredovisningen och koncernredovisningen återger de underliggande transaktionerna och händelserna på ett sätt som ger en rättvisande bild.

- inhämtar vi tillräckliga och ändamålsenliga revisionsbevis avseende den finansiella informationen för enheterna eller affärsaktiviteterna inom koncernen för att göra ett uttalande avseende koncernredovisningen. Vi ansvarar för styrning, övervakning och utförande av koncernrevisionen. Vi är ensamt ansvariga för våra uttalanden.

Vi måste informera styrelsen om bland annat revisionens planerade omfattning och inriktning samt tidpunkten för den. Vi måste också informera om betydelsefulla iakttagelser under revisionen, däribland de eventuella betydande brister i den interna kontrollen som vi identifierat.

Rapport om andra krav enligt lagar och andra författningar

Uttalanden

Utöver vår revision av årsredovisningen och koncernredovisningen har vi även utfört en revision av styrelsens och verkställande direktörens förvaltning av Premium Snacks Nordic AB för räkenskapsåret 2023 samt av förslaget till dispositioner beträffande bolagets vinst eller förlust.

Vi tillstyrker att bolagsstämman disponerar vinsten enligt förslaget i förvaltningsberättelsen och beviljar styrelsens ledamöter och verkställande direktören ansvarsfrihet för räkenskapsåret.

Grund för uttalanden

Vi har utfört revisionen enligt god revisionsssed i Sverige. Vårt ansvar enligt denna beskrivs närmare i avsnittet *Revisorns ansvar*. Vi är oberoende i förhållande till moderbolaget och koncernen enligt god revisorssed i Sverige och har i övrigt fullgjort vårt yrkesetiska ansvar enligt dessa krav.

Vi anser att de revisionsbevis vi har inhämtat är tillräckliga och ändamålsenliga som grund för våra uttalanden.

Styrelsens och verkställande direktörens ansvar

Det är styrelsen som har ansvaret för förslaget till dispositioner beträffande bolagets vinst eller förlust. Vid förslag till utdelning innefattar detta bland annat en bedömning av om utdelningen är försvarlig med hänsyn till de krav som bolagets och koncernens verksamhetsart, omfattning och risker ställer på storleken av moderbolagets och koncernens egna kapital, konsolideringsbehov, likviditet och ställning i övrigt.

Styrelsen ansvarar för bolagets organisation och förvaltningen av bolagets angelägenheter. Detta innefattar bland annat att förtidigt bedöma bolagets och koncernens ekonomiska situation och att tillse att bolagets organisation är utformad så att bokföringen, medelsförvaltningen och bolagets ekonomiska angelägenheter i övrigt kontrolleras på ett betryggande sätt. Verkställande direktören ska sköta den löpande förvaltningen enligt styrelsens riktlinjer och anvisningar och bland annat vidta de åtgärder som är nödvändiga för att bolagets bokföring ska fullgöras i överensstämmelse med lag och för att medelsförvaltningen ska skötas på ett betryggande sätt.

Revisorns ansvar

Vårt mål beträffande revisionen av förvaltningen, och därmed vårt uttalande om ansvarsfrihet, är att inhämta revisionsbevis för att med en rimlig grad av säkerhet kunna bedöma om någon styrelseledamot eller verkställande direktören i något väsentligt avseende:

- företagit någon åtgärd eller gjort sig skyldig till någon försummelse som kan föranleda ersättningsskyldighet mot bolaget, eller
- på något annat sätt handlat i strid med aktiebolagslagen, årsredovisningslagen eller bolagsordningen.

Vårt mål beträffande revisionen av förslaget till dispositioner av bolagets vinst eller förlust, och därmed vårt uttalande om detta, är att med rimlig grad av säkerhet bedöma om förslaget är förenligt med aktiebolagslagen.

Rimlig säkerhet är en hög grad av säkerhet, men ingen garanti för att en revision som utförs enligt god revisionsssed i Sverige alltid kommer att upptäcka åtgärder eller försummelser som kan föranleda ersättningsskyldighet mot bolaget, eller att ett förslag till dispositioner av bolagets vinst eller förlust inte är förenligt med aktiebolagslagen.

Som en del av en revision enligt god revisionsssed i Sverige använder vi professionellt omdöme och har en professionellt skeptisk inställning under hela revisionen. Granskningen av förvaltningen och förslaget till dispositioner av bolagets vinst eller förlust grundar sig främst på revisionen av räkenskaperna. Vilka tillkommande granskningsåtgärder som utförs baseras på vår professionella bedömning med utgångspunkt i risk och väsentlighet. Det innebär att vi fokuserar granskningen på sådana åtgärder, områden och förhållanden som är väsentliga för verksamheten och där avsteg och överträdelser skulle ha särskild betydelse för bolagets situation. Vi går igenom och prövar fattade beslut, beslutsunderlag, vidtagna åtgärder och andra förhållanden som är relevanta för vårt uttalande om ansvarsfrihet. Som underlag för vårt uttalande om styrelsens förslag till dispositioner beträffande bolagets vinst eller förlust har vi granskat om förslaget är förenligt med aktiebolagslagen.

Örebro den dag som framgår av vår elektroniska signatur

Ernst & Young AB

Jens Bertling
Auktoriserad revisor

www.premiumsnacksnordic.com



SNX PREMIUM
SNACKS
NORDIC AB

PENNEO

Signaturerna i detta dokument är juridiskt bindande. Dokumentet är signerat genom Penneo™ för säker digital signering. Tecknarnas identitet har lagrats, och visas nedan.

"Med min signatur bekräftar jag innehållet och alla datum i detta dokumentet."

Per Herman Ekstrand (SSN-validerad)

Styrelseledamot

Serienummer: 44b5c2063464ff628e10822a9a51999df631e9xxxx

IP: 94.246.xxx.xxx

2024-04-19 14:26:14 UTC



Magnus Jan Agervald (SSN-validerad)

Styrelseordförande

Serienummer: 115297faa68cf341d9a26fbad7a705d461ba6xxxx

IP: 94.191.xxx.xxx

2024-04-19 14:40:23 UTC



Per-Anders Öberg (SSN-validerad)

Styrelseledamot

Serienummer: 6426e6fec3599e6c777b1f4439b9cef091e9xxxx

IP: 90.229.xxx.xxx

2024-04-19 16:39:50 UTC



HENRIK STRINNING (SSN-validerad)

Verkställande direktör

Serienummer: 56ef05c41b3400beb9cc82ace0a7471859cbxxxx

IP: 90.225.xxx.xxx

2024-04-19 17:23:23 UTC



Anna Maria Vilhelmina Wallin Krasse (SSN-validerad)

Styrelseledamot

Serienummer: 2d1711e75e070a530e637c8efd6347074c2fxxxx

IP: 89.255.xxx.xxx

2024-04-21 14:54:33 UTC



JENS BERTLING (SSN-validerad)

Aukt. Revisor

Serienummer: 4377f9fb294addd6a250108b1ef5cb9b804cxxxx

IP: 147.161.xxx.xxx

2024-04-22 12:16:06 UTC



Detta dokument är digitalt signerat genom **Penneo.com**. Den digitala signeringsdatan i dokumentet är säkrad och validerad genom det datorgenererade hashvärdet hos det originella dokumentet. Dokumentet är låst och tidsstämplat med ett certifikat från en betrodd tredje part. All kryptografisk information är innesluten i denna PDF, för framtida validering om så krävs.

Hur man verifierar originaliteten hos dokumentet

Detta dokument är skyddat genom ett Adobe CDS certifikat. När du öppnar

dokumentet i Adobe Reader bör du se att dokumentet är certifierat med **Penneo e-signature service** <penneo@penneo.com> Detta garanterar att dokumentets innehåll inte har ändrats.

Du kan verifiera den kryptografiska informationen i dokumentet genom att använda Penneos validator, som finns på <https://penneo.com/validator>