

[w5solutions.com](http://w5solutions.com)

**BOKSLUTSKOMMUNIKÉ**  
januari – december **2024**

**W5 Solutions har som mål att bli den ledande globala leverantören av hållbar försvarsteknik.**

Vi utvecklar och levererar banbrytande och högteknologiska lösningar som stärker både våra egna och våra allierades styrkor. Våra lösningar inom Training, Power och Integration är framtagna med fokus på hållbarhet och innovation, vilket gör oss till en pålitlig partner för försvars- och säkerhetsmyndigheter världen över.

# Innehåll

Sammanfattning av period och väsentliga händelser	3
Finansiell utveckling under fjärde kvartalet	5
VD kommenterar	6
W5 Solutions i korthet	7
Finansiella mål	8
Affärsområden	9
Finansiella kommentarer	10
<b>Finansiell information om koncernen</b>	
Koncernens resultaträkning i sammandrag	12
Koncernens balansräkning i sammandrag	13
Koncernens förändring i eget kapital i sammandrag	14
Koncernens kassaflödesanalys i sammandrag	15
<b>Finansiell information om moderbolaget</b>	
Moderbolagets resultaträkning	16
Moderbolagets balansräkning	17
Moderbolagets förändring i eget kapital	18
Moderbolagets kassaflödesanalys	19
<b>Tilläggsupplysningar</b>	<b>20</b>
<b>Presentation och finansiell kalender</b>	<b>27</b>
<b>Signaturer</b>	<b>28</b>
<b>APPENDIX.</b>	<b>29</b>

**W5 SOLUTIONS AB (PUBL)**  
Jakobsdalsvägen 19  
131 52 Nacka Strand, Sweden

Box 1156  
131 26 Nacka Strand, Sweden

+46 8 650 08 88  
info@w5solutions.com





# Sammanfattning av perioden

## Finansiell översikt

MSEK	2024	2023	2024	2023
	Okt - Dec	Okt - Dec	Jan - Dec	Jan - Dec
Nettoomsättning	131	128	391	387
EBITDA	20	12	28	59
EBITDA-marginal, %	15,5	9,6	7,3	15,2
Justerad EBITDA	10	12	14	59
Justerad EBITDA-marginal, %	7,6	9,6	3,6	15,2
EBIT	10	-5	-6	14
EBIT-marginal, %	7,3	-4,1	-1,6	3,7
Justerad EBIT	3	-1	-17	18
Justerad EBIT-marginal, %	2,2	-0,9	-4,3	4,8
Periodens resultat	-1	-6	-19	8
Resultat per aktie, SEK	-0,06	-0,41	1,25	0,55
Kassaflöde från löp verks	23	23	13	54
Orderingång	171	82	499	248
Orderbok	310	199	310	199

\* Koncernen har antagit IFRS (R) Redovisningsstandarder, och detta är den första rapporten som upprättats i enlighet med den nya standarden. Alla siffror har omräknats om inget annat anges

### Oktober – december 2024

- **Nettoomsättningen** för kvartalet uppgick till 131 (128) MSEK vilket är en ökning med 2 %.
- **EBIT**, för kvartalet uppgick till 10 (-5) MSEK vilket motsvarar en ökning med 15 MSEK.
- **Kassaflöde** från den löpande verksamheten uppgick till 23 (23) MSEK.
- **Orderingången** i perioden uppgick till 171 (82) MSEK med en orderbok vid periodens slut på totalt 310 (199) MSEK.

### Januari – december 2024

- **Nettoomsättningen** för perioden uppgick till 391 (387) MSEK vilket är en ökning med 1 %.
- **EBIT**, för perioden uppgick till -6 (14) MSEK vilket motsvarar en minskning med 20 MSEK.
- **Kassaflöde** från den löpande verksamheten uppgick till 13 (54) MSEK
- **Orderingången** i perioden uppgick till 499 (248) MSEK med en orderbok vid periodens slut på 310 (199) MSEK

• Siffror inom parentes avser jämförelsetal med motsvarande period föregående år.  
• Med resultatmätet EBITDA avses resultat före finansiella poster, skatt och avskrivningar på materiella och immateriella anläggningstillgångar.  
• Med resultatmätet EBIT avses resultat före finansiella poster och skatt.

## Väsentliga händelser under kvartal 4 2024

- Den 20 december säkrade W5 Solutions, genom affärsområdet Integration, en order på 80 MSEK för avancerade shelterlösningar till ett markbaserat, mobilt försvarssystem.

### Andra viktiga händelser under fjärde kvartalet

- Den 6 december, tecknade W5 Solutions ett ramavtal med europeisk OEM värt upp till 43 MSEK för avancerade batterier och laddare till träningsystem för skarpskjutning.
- Den 13 december, med anledning av en förestående omorganisation inom W5-koncernen, har en överenskommelse träffats med säljarna av ArcQor AB om en justering av beräkningen av tilläggsköpeskillingen.

### Väsentliga händelser efter periodens utgång

- Den 13 januari, beslutade styrelsen om en riktad nyemission av aktier motsvarande högst cirka 36,1 MSEK till två befintliga aktieägare

För mer information, se pressmeddelandet på W5 Solutions hemsida.

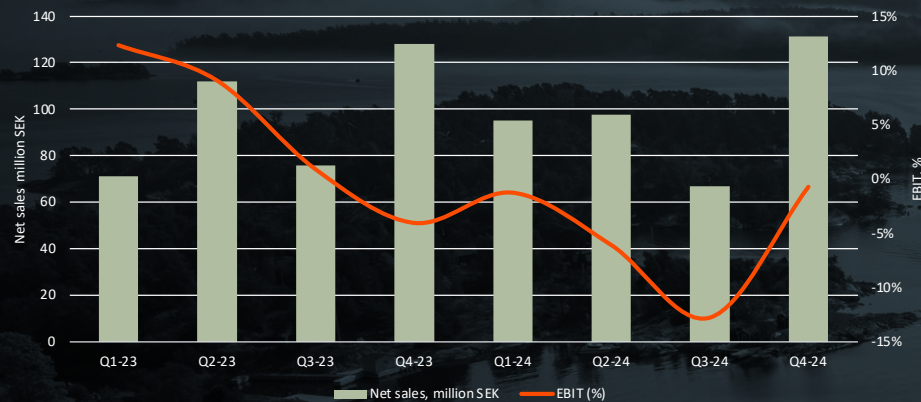
# Kvartalsöversikt för koncernen

MSEK	2024				2023			
	Q4	Q3	Q2	Q1	Q4	Q3	Q2	Q1
<b>Rörelsens intäkter</b>								
Nettoomsättning	131	67	98	95	128	76	112	71
Övriga rörelseintäkter	20	5	1	1	2	0	1	0
<b>Rörelsens kostnader</b>								
Aktiverat arbete för egen räkning	1	1	1	2	1	3	1	0
Råvaror och förnödenheter	-64	-26	-37	-41	-57	-31	-44	-30
Övriga externa kostnader	-18	-13	-17	-15	-23	-16	-16	-10
Personalkostnader	-40	-33	-43	-35	-37	-22	-29	-19
Av- och nedskrivningar på anläggningstillgångar	-11	-8	-8	-8	-17	-8	-15	-4
Övriga rörelsekostnader	-9	0	0	0	-2	0	0	0
<b>Rörelseresultat</b>	<b>9</b>	<b>-9</b>	<b>-6</b>	<b>-1</b>	<b>-5</b>	<b>1</b>	<b>10</b>	<b>9</b>
<b>Resultat från finansiella poster</b>								
Finansnetto	-11	-2	-1	-3	-1	0	0	0
<b>Resultat</b>	<b>-1</b>	<b>-10</b>	<b>-7</b>	<b>-4</b>	<b>-6</b>	<b>0</b>	<b>10</b>	<b>9</b>
Skatter	0	2	3	-1	0	0	-2	-2
<b>Periodens resultat</b>	<b>-1</b>	<b>-8</b>	<b>-4</b>	<b>-5</b>	<b>-6</b>	<b>0</b>	<b>7</b>	<b>6</b>

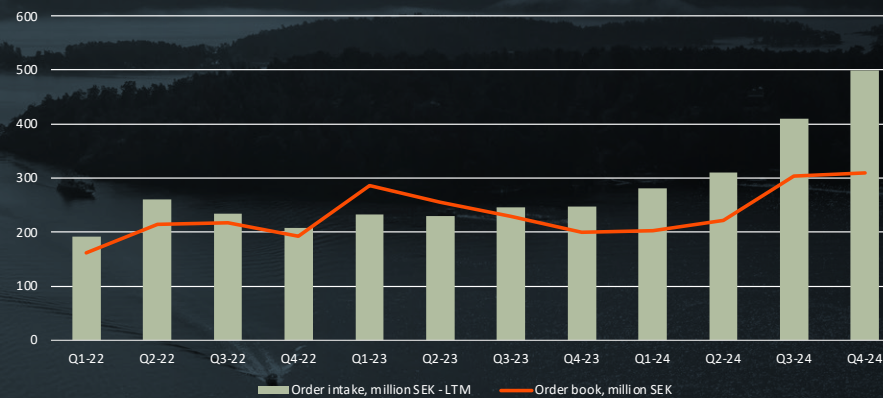


# Finansiell utveckling under fjärde kvartalet

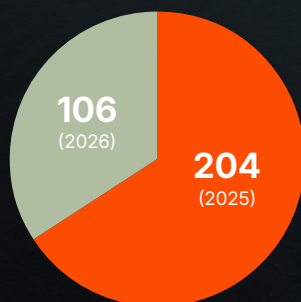
Intäkter och EBIT per kvartal



Orderingång rullande 12 månader samt orderbok



Orderbok fördelning per år, MSEK





# VD Evelina Hedskog kommenterar

**Under året har vi genomfört viktiga förändringar för att stärka vår position och bygga en stabil plattform för hållbar och lönsam tillväxt. De positiva trenderna vi ser bekräftar att vi är på rätt väg.**

## Positiva indikatorer

När vi har stängt fjärde kvartalet och lägger Q4 bakom oss kan vi med stolthet konstatera att året har varit ett av förändring och framsteg för W5. Trots att lönsamheten inte kommer gå till historien som W5s bästa så har vi drivit igenom ett antal förändringar vilka har varit nödvändiga för att skapa en grund för framtida lönsam och hållbar tillväxt. Vi visste från start att det skulle bli ett utmanande år, och beslutet att trots stundtals sviktande omsättning behålla och investera i personal och kompetens, har lämnat spår på sista raden. Det är därför glädjande att vi under fjärde kvartalet ser många av de indikatorer som krävs för att kunna komma till bukt med situationen, där den enskilt viktigaste faktorn är ett mycket gynnsamt marknadsläge för W5s produkter och lösningar.

## Stabilt växande orderbok och en jämn omsättning

Redan under tredje kvartalet tog orderboken ett betydande kliv upp till cirka trehundra miljoner. Trots en rekordhög fakturering under fjärde kvartalet har vi kunnat utöka orderboken ytterligare något under årets sista månader. Att book-to-bill för 2024 ligger på 1,2 är ett styrkesked och kanske det viktigaste ingångsvärdet för nästa verksamhetsår. Tittar vi på fjärde kvartalet jämfört med samma period föregående år, vilket är helt jämförbart avseende omfattning av verksamhet, ligger dessa mer eller mindre i linje med varandra. Även på helåret är omsättningen i linje med föregående år, med en något lägre vinstmarginal vilket som tidigare nämnts beror på höga personalkostnader i förhållande till omsättning, men också på den produkt- och projektmix som präglat verksamheten under året.

## Stärkt kassa

Lönsamhetsproblematiken under 2024, i kombination med vår övertygelse att vi måste vara långsiktiga och behålla den mycket kompetenta och dedikerade personal vi har, har medfört en stundtals ansträngd kassasituation. Även detta är ett område där vi under fjärde kvartalet ser en positiv förändring då vi genom minskad kapitalbindning har kunnat tredubbla kassan jämfört med Q3, vilket tillsammans med substantiella kundfordringar ger en mycket bättre utgångspunkt inför det nya året. Utöver detta har vi även utanför perioden kunnat genomföra en riktad emission, vilket nu ger oss det manöverutrymme vi behöver för att kunna hantera den kapitalbindning större projekt många gånger medför.

## Redo för fortsatt tillväxt

Det kommande året kommer utan tvekan kräva stort fokus på organisk tillväxt och lönsamhet, men det är också dags att återstarta förvärvsagendan. Under 2024 har vi gjort vår hemläxa och etablerat den organisatoriska plattform som krävs för att på ett effektivt sätt kunna införliva ytterligare förvärv i koncernen; nu gäller det att på bästa sätt dra nytta av detta. När vi nu blickar framåt har vi således många viktiga faktorer på plats för att såväl organiskt, som genom förvärv, ta de första stegen mot att nå våra finansiella mål; att när vi stänger 2027 omsätta en miljard SEK och ha en EBIT på 10%. Det kommer att bli en utmaning, men vi ser med stor tillförsikt fram emot att göra det jobb som krävs. W5 är redo att ta sig an uppgiften.



**Evelina Hedskog**

VD & koncernchef, W5 Solutions AB (publ)



“

*Det kommande året kommer utan tvekan kräva stort fokus på organisk tillväxt och lönsamhet, men det är också dags att återstarta förvärvsagendan.*

# W5 Solutions i korthet

## Vision

Det ledande globala företaget inom hållbar försvarsteknologi

## Mission

Vi levererar innovativa lösningar som stärker vårt och våra allierades försvar

## Etablerat

Grundat 2018 med historiska rötter från 1940-talet.

## Geografisk närvaro

Huvudkontor i Stockholm samt verksamhet på sex platser – fyra i Sverige, en i Norge och en i Finland.

## Verksamhet

W5 Solutions levererar produkter och tjänster inom tre affärsområden:

**Training, Power, och Integration.**



# Finansiella mål för hållbar tillväxt

Intäkter:

MSEK

1 000

EBIT:

10 %

W5 Solutions har satt ambitiösa finansiella mål för att driva långsiktig tillväxt. Målet är att uppnå en omsättning på 1 000 MSEK och en EBIT-marginal på 10 % senast 2027. Dessa mål ska nås genom en kombination av organisk tillväxt och strategiska förvärv som stärker marknadspositionen och kompletterar befintliga produktområden

## Tillväxt genom målinriktade förvärv och effektiv integration

W5 Solutions prioriterar förvärv av företag med slutkunder inom försvarssektorn och en företagskultur som överensstämmer med koncernens kärnvärden. Initialt ligger fokus på att stärka närvaron i Norden, följt av en målinriktad expansion i övriga Europa.

Med en väl etablerad organisationsstruktur har W5 Solutions de rätta förutsättningarna för att effektivt integrera förvärvade bolag. Denna strukturerade process säkerställer att synergier realiserar och att kunderbjudandet stärks på ett hållbart och strategiskt sätt.

Marknadsfokus

Norden och Europa.

Kundsegment

Försvarsmyndigheter och OEM:er.

Organisation

190 baserade i Norden.



# Affärsområden



Verksamheten är uppdelad i **tre** affärsområden som omfattar totalt **sju** produktområden.

## Training

- Live Fire Training Defence & Security
- Live Fire Training Sports & Hunting

## Integration

- Shelters
- Systems Integration

## Power

- Simulation
- Batteries & Chargers
- Gensets

# Finansiella kommentarer

## Bolagsuppgifter

W5 Solutions AB (publ), org.nr 556973-2034 är ett aktiebolag med säte i Nacka och moderbolag i W5-koncernen.

## Omsättning och resultat

### Oktober – december 2024

Koncernens nettoomsättning uppgick till 131 233 KSEK. Motsvarande kvartal föregående år uppgick nettoomsättningen till 128 166 KSEK.

Övriga rörelseintäkter uppgick till 20 077 (1 707) KSEK och består till övervägande del av förändrad avsättning gällande tilläggsköpeskillingar.

Bruttovinsten, räknat som nettoomsättning med avdrag för råvaror och förnödenheter, för kvartalet uppgick till 67 212 (71 210) KSEK och en bruttovinstmarginal på cirka 51 %, vilket är lägre jämfört med tidigare kvartal under året.

Rörelseresultatet, EBIT, för kvartalet uppgick till 9 587 (-5 195) KSEK en EBIT-marginal på 7,3 % (-4,1 %).

Rörelseresultatet har påverkats positivt av justerad avsättning för tilläggsköpeskillingar med 10 391 KSEK och negativt av nedskrivning av goodwill relaterat till två dotterbolag med totalt 3 739 KSEK. Justerad EBIT uppgår till 2 943 KSEK eller 2,2 %. Motsvarande siffra föregående år var -1 214 KSEK eller -1,0 %. Periodens resultat uppgick till -962 (-6 014) KSEK. Resultat per aktie uppgick till -0,06 (-0,41) kr.

Under perioden har totala avskrivningar på förvärv gjorts med 5 546 KSEK.

Periodens kostnader uppgick till totalt 58 629 (59 805) KSEK, en minskning med 1 176 KSEK eller 2%.

Finansiellt netto uppgick till 10 533 (1 084) KSEK. Av ökningen beror 8 813 KSEK på förändrad avsättning gällande diskonterade värden av tilläggsköpeskillingar.

### Januari – december 2024

Koncernens nettoomsättning uppgick för räkenskapsåret 2024 till 390 750 (387 006) KSEK med ett rörelseresultat (EBIT) på -6 286 (14 418) KSEK.

Bruttovinsten, räknat som nettoomsättningen med avdrag för råvaror och förnödenheter, för räkenskapsåret uppgick till 222 691 (225 584) KSEK med en bruttovinstmarginal på 57,0 %, vilket är något sämre än motsvarande period föregående år då bruttovinsten uppgick till 58,3 %. EBIT-marginalen uppgick till -1,6 % (3,7 %).

Rörelseresultatet har påverkats positivt av justerad avsättning för tilläggsköpeskillingar med 10 391 KSEK och negativt av nedskrivning av värdet på två dotterbolag med totalt 3 739 KSEK. Därutöver har rörelseresultatet påverkats positivt med vinst vid försäljning av fastighet om 4 006 KSEK.

Justerat rörelseresultat uppgick till -16 933 (18 399) KSEK motsvarande en marginal om -4,3 % (4,8%).

Periodens resultat uppgick till -19 603 (7 789) KSEK. Resultat per aktie uppgick till -1,30 (0,57) kr.

Under perioden har totala avskrivningar på förvärv gjorts med 16 812 KSEK.

Perioden har belastats med omstruktureringskostnader hänförliga till nya affärsområdesstrukturen och byte av redovisningsregelverk på totalt cirka 3 000 KSEK. Detta är kostnader av engångskaraktär som påverkar resultatet.

## Kassaflöde, investeringar och finansiell ställning

### Kassaflöde och investeringar

Kassaflödet från den löpande verksamheten uppgick under kvartalet till 22 683 (22 697) KSEK.

Rörelsekapitalet har minskat under perioden och bidrar positivt till kassaflödet med 9 705 KSEK, det är framför allt kapital som tidigare har varit bundet i pågående projekt som har frigjorts.

Det totala kassaflödet för kvartalet uppgick till 12 899 KSEK. Utöver ovanstående så påverkas kassaflödet även av gjorda investeringar i anläggningstillgångar samt amorteringar på långfristiga skulder.

### Likvida medel och finansiell ställning

Koncernens likvida medel uppgick vid periodens slut till 22 809 (35 216) KSEK. Utöver likvida medel har koncernen en checkkredit om 28 000 (28 000) KSEK och 5 000 (0) KNOK. Denna var vid periodens slut inte utnyttjad.

Koncernens räntebärande långfristiga skulder uppgick vid periodens slut till 29 861 (25 781) KSEK och de kortfristiga räntebärande skulderna uppgick vid periodens slut till 42 969 (61 470) KSEK.

Avsättningar för beräknade tilläggsköpeskillingar redovisas under långfristiga respektive kortfristiga skulder. Vid periodens slut uppgick dessa till totalt 42 740 (66 432) KSEK. Avsättningarna reflekterar koncernledningens bästa bedömning av troligt utfall. De utvärderas kontinuerligt och revideras om indikationer på annat utfall än tidigare estimat bedöms mer sannolikt.



## Avsättningar

Avsättningar för uppskattade villkorade ersättningar redovisas under långfristiga och kortfristiga skulder.

Vid periodens slut uppgick dessa till totalt 42 740 (66 432) TSEK. Detta inkluderar uppskjutna skatteskulder men består huvudsakligen av uppskjutna ersättningar relaterade till genomförda förvärv (earn-outs). Earn-outs är beroende av att vissa prestationsåtaganden för innevarande och framtida perioder uppfylls, vilket kan eller inte kan ske. De kan förfalla till betalning under perioden 2025 till 2028, antingen i aktier och/eller i kontanter.

Avsättningar speglar koncernledningens bästa bedömning av sannolika utfall och utvärderas regelbundet. De kan därför omprövas om indikationer på ett annat utfall uppstår.

## Övriga uppgifter

### Koncernstruktur

Koncernen bestod per rapportdagen av moderbolaget W5 Solutions AB och de 8 helägda dotterbolagen W5 Sweden AB, W5 Solutions Teleanalys AB, W5 Omnifinity AB, W5 MR Targets AB, W5 Finland Oy, W5 ArcQor AB, W5 Norway AS (namnändrat från Kongsberg Target Systems AS) samt W5 Box Modul AB.

Därutöver är koncernen 50 % delägare i intressebolaget Sytrac AB.

### Medarbetare

Medelantalet anställda under perioden januari-december 2024 uppgick till 190. Av dessa var 47 kvinnor.

## Säsongsmässiga variationer

W5 Solutions omsättning och resultat påverkas av säsongsmässiga variationer. Normalt sett är koncernens starkaste kvartal det fjärde kvartalet följt av kvartal två.

Koncernen arbetar med långa (2–3 år) och omsättningsmässigt stora kontrakt. Således kan det vara stora variationer i ordergången från kvartal till kvartal. Ytterligare en följd av säsongsvariation och de betalplaner som finns i de olika projekten som bedrivs så varierar kassaflödet mellan kvartalen.

### Riskfaktorer

De riskfaktorer som anges i den senast avlämnade årsredovisningen för 2023, sidorna 40–42, är fortfarande relevanta.

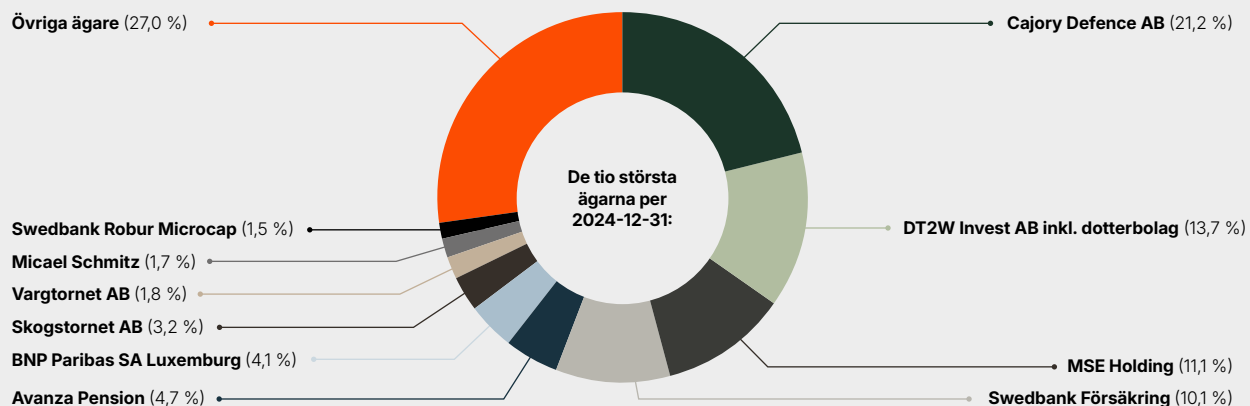
Några ytterligare tillkommande risker har inte identifierats.

## Aktier och andelar

Antalet aktier vid periodens utgång var 15 145 492. Kvotvärdet var 0,05 SEK per aktie. Samtliga aktier är av samma slag och rösträtt.

Totalt hade bolaget 4 831 ägare den sista december 2024.

W5 Solutions AB (publ) är listade på Nasdaq First North Growth Market.



# Koncernens finansiella rapport

## KONCERNENS RAPPORT ÖVER TOTALRESULTAT I SAMMANDRAG

KSEK	Not	Q4		Helår	
		2024	2023	2024	2023
<b>Rörelsen intäkter</b>					
Nettoomsättning		131 233	128 166	390 750	387 006
Övriga rörelseintäkter		20 077	1 707	26 259	2 809
<b>Rörelsens kostnader</b>					
Aktiverat arbete för egen räkning		891	1 027	4 009	5 466
Råvaror och förnödenheter		-64 021	-56 956	-168 059	-161 422
Övriga externa kostnader		-18 590	-23 069	-63 918	-65 479
Personalkostnader		-40 039	-36 736	-150 844	-107 188
Av- och nedskrivningar på anläggningstillgångar		-10 779	-17 462	-34 641	-44 580
Övriga rörelsekostnader		-9 185	-1 872	-9 842	-2 194
<b>Rörelseresultat</b>		<b>9 587</b>	<b>-5 195</b>	<b>-6 286</b>	<b>14 418</b>
<b>Resultat från finansiella poster</b>					
Finansnetto		-10 533	-1 084	-16 912	-1 901
<b>Resultat efter finansiella poster</b>		<b>-946</b>	<b>-6 279</b>	<b>-23 198</b>	<b>12 517</b>
Skatter		-16	265	4 403	-4 346
<b>Periodens resultat</b>		<b>-962</b>	<b>-6 014</b>	<b>-18 795</b>	<b>8 171</b>
<i>Poster som kan komma att omföras till periodens resultat</i>					
Omräkningsdifferens		677	-1 181	-808	-382
<b>Övrigt totalresultat för perioden</b>		<b>677</b>	<b>-1 181</b>	<b>-808</b>	<b>-382</b>
<b>Periodens totalresultat</b>		<b>-285</b>	<b>-7 195</b>	<b>-19 603</b>	<b>7 789</b>
Hänförligt till moderbolagets aktieägare		-285	-7 195	-19 603	7 789
Hänförligt till innehav utan bestämmande inflytande		-	-	-	-

## RESULTAT PER AKTIE

	Q4		Helår	
	2024	2023	2024	2023
Antal aktier vid periodens utgång	15 145 492	14 916 434	15 145 492	14 916 434
Genomsnittligt antal aktier i perioden före utspädning	15 145 492	14 801 497	15 092 045	14 814 127
Genomsnittligt antal aktier i perioden efter utspädning	15 145 492	14 801 497	15 092 045	15 024 097
Resultat per aktie före utspädning (SEK)	-0,06	-0,41	-1,25	0,55
Resultat per aktie efter utspädning (SEK)	-0,06	-0,41	-1,25	0,54



## BALANSRÄKNING FÖR KONCERNEN I SAMMANDRAG

### TILLGÅNGAR

KSEK	Not	2024-12-31	2023-12-31	2023-01-01
<b>Anläggningstillgångar</b>				
Aktiverat arbete för egen räkning		12 970	21 392	8 078
Goodwill och övriga immateriella tillgångar		309 513	322 995	20 148
Nyttjanderättstillgångar		25 249	27 722	7 560
Materiella anläggningstillgångar		9 047	9 340	6 768
Uppskjutna skattefordringar		1 799	764	380
Övriga finansiella anläggningstillgångar		307	143	170
<b>Summa anläggningstillgångar</b>		<b>358 885</b>	<b>382 356</b>	<b>43 104</b>
<b>Omsättningstillgångar</b>				
Varulager		80 186	81 467	40 985
Kundfordringar		80 395	78 942	96 739
Övriga kortfristiga fordringar		22 539	39 249	15 944
Likvida medel		22 809	35 216	48 035
<b>Summa omsättningstillgångar</b>		<b>205 929</b>	<b>234 874</b>	<b>201 703</b>
<b>TOTALA TILLGÅNGAR</b>		<b>564 814</b>	<b>617 230</b>	<b>244 807</b>

### EGET KAPITAL OCH SKULDER

KSEK	Not	2024-12-31	2023-12-31	2023-01-01
<b>Eget kapital</b>				
		317 663	314 149	143 081
<b>Långfristiga skulder</b>				
Leasingskulder		17 041	17 848	3 534
Räntebärande långfristiga skulder		29 861	25 781	4 857
Övriga långfristiga skulder		32 437	43 804	4 635
Uppskjutna skatteskulder		16 914	20 317	881
<b>Summa anläggningstillgångar</b>		<b>96 252</b>	<b>107 750</b>	<b>13 907</b>
<b>Kortfristiga skulder</b>				
Räntebärande kortfristiga skulder		42 969	61 470	1 660
Leasingskulder		7 883	7 782	2 733
Leverantörsskulder		27 264	23 530	20 548
Övriga kortfristiga skulder		72 783	102 549	62 878
<b>Summa kortfristiga skulder</b>		<b>150 899</b>	<b>195 331</b>	<b>87 819</b>
<b>SUMMA EGET KAPITAL OCH SKULDER</b>		<b>564 814</b>	<b>617 230</b>	<b>244 807</b>

## FÖRÄNDRINGAR I EGET KAPITAL FÖR KONCERNEN I SAMMANDRAG

KSEK	Aktiekapital	Övrigt tillskjutet kapital	Omräkningsdifferens	Balanserat resultat inklusive vinst/ förlust	Summa eget kapital
<b>Ingående balans, 1/1 2023 enligt K3</b>	<b>632</b>	<b>95 516</b>	<b>0</b>	<b>46 905</b>	<b>143 053</b>
Övergångseffekter IFRS	0	0	0	28	28
<b>Öppningsbalans 1/1 2023 enligt IFRS</b>	<b>632</b>	<b>95 516</b>	<b>0</b>	<b>46 933</b>	<b>143 081</b>
Periodens totalresultat				8 171	<b>8 171</b>
<b>Transaktioner med ägare</b>					
Nyemission	114	162 568			162 682
Aktierelaterade ersättningar				596	596
Omräkningsdifferens			-381		-381
<b>Utgående balans 31/12 2023 IFRS</b>	<b>746</b>	<b>258 084</b>	<b>-381</b>	<b>55 700</b>	<b>314 149</b>
<b>Ingående balans 1/1 2024 IFRS</b>	<b>746</b>	<b>258 084</b>	<b>-381</b>	<b>55 700</b>	<b>314 149</b>
Periodens totalresultat				-18 795	-18 795
<b>Transaktioner med ägare</b>					
Nyemission	11	21 380			21 391
Aktierelaterad ersättning				1 726	1 726
Omräkningsdifferens			-808		-808
<b>Utgående balans 31/12 2024 IFRS</b>	<b>757</b>	<b>279 464</b>	<b>-1 189</b>	<b>38 631</b>	<b>317 663</b>



## KONCERNENS KASSAFLÖDE I SAMMANDRAG

KSEK	Q4		Helår	
	2024	2023	2024	2023
<b>Kassaflöde från den löpande verksamheten</b>				
Resultat efter finansiella poster				
Justering för poster som inte ingår i kassaflödet	-945	-6 279	-23 198	12 517
Betald skatt	11 380	18 885	33 137	46 056
Förändringar i rörelsekapitalet	2 543	-856	-2 942	-4 113
Kassaflöde från den löpande verksamheten	9 705	10 947	6 441	-481
<b>Cash flow from operating activities</b>	<b>22 683</b>	<b>22 697</b>	<b>13 438</b>	<b>53 979</b>
<b>Investeringsverksamheten</b>				
Förändringar i immateriella tillgångar	-465	-592	-2 472	-4 991
Förändringar i materiella anläggningstillgångar	-2 531	-2 666	2 406	-4 342
Förvärv av dotterbolag, nettokassa.	0	-35 220	-2 361	-70 630
<b>Kassaflöde från investeringsverksamheten</b>	<b>-2 996</b>	<b>-38 478</b>	<b>-2 427</b>	<b>-79 963</b>
<b>Finansieringsverksamheten</b>				
Nettoförändringar skulder till kreditinstitut	-4 482	18 645	-14 500	17 700
Avskrivning på leasingkulder	-2 306	-1 550	-8 918	-4 535
<b>Kassaflöde från finansieringsverksamheten</b>	<b>-6 788</b>	<b>17 095</b>	<b>-23 418</b>	<b>13 165</b>
<b>Periodens kassaflöde</b>	<b>12 899</b>	<b>1 314</b>	<b>-12 407</b>	<b>-12 819</b>
<b>Förändring i likvida medel</b>				
Likvida medel vid periodens början	9 910	33 902	35 216	48 035
<b>Likvida medel vid periodens slut</b>	<b>22 809</b>	<b>35 216</b>	<b>22 809</b>	<b>35 216</b>

# Moderbolagets koncernredovisning

## MODERBOLAGETS RAPPORT ÖVER TOTALRESULTAT I SAMMANDRAG

KSEK	Not	Q4		Helår	
		2024	2023	2024	2023
<b>Rörelsens intäkter</b>					
Nettoomsättning		59 826	45 927	127 508	141 343
Övriga rörelseintäkter		6	-145	264	0
<b>Rörelsens kostnader</b>					
Råmaterial och förnödenheter		-54 186	-43 578	-97 989	-127 180
Övriga externa kostnader		-4 224	-3 109	-15 920	-10 194
Personalkostnader		-3 581	-2 884	-15 251	-11 047
Av- och nedskrivningar av anläggningstillgångar		-16	-13	-63	-52
Övriga rörelsekostnader		221	-194	-203	-194
<b>Rörelseresultat</b>		<b>-1 954</b>	<b>-3 996</b>	<b>-1 654</b>	<b>-7 324</b>
Finansnetto		-14 988	-407	-18 027	365
<b>Resultat efter finansiella poster</b>		<b>-16 942</b>	<b>-4 403</b>	<b>-19 681</b>	<b>-6 959</b>
Bokslutsdispositioner		-2 161	7 514	-2 161	7 514
<b>Resultat före skatt</b>		<b>-19 103</b>	<b>3 111</b>	<b>-21 842</b>	<b>555</b>
Skatt på periodens resultat		1 078	-534	1 626	0
<b>Periodens resultat</b>		<b>-18 025</b>	<b>2 577</b>	<b>-20 216</b>	<b>555</b>
Periodens totalresultat		-18 025	2 577	-20 216	555

\*Inga poster som kan omklassificeras till resultatet för moderbolaget under den rapporterade perioden.

## BALANSRÄKNING FÖR MODERBOLAGET I SAMMANDRAG

### TILLGÅNGAR

KSEK	Not	2024-12-31	2023-12-31
<b>Anläggningstillgångar</b>			
Materiella anläggningstillgångar		185	202
Uppskjutna skattefordringar		1 642	0
Finansiella anläggningstillgångar		390 180	400 731
<b>Summa anläggningstillgångar</b>		<b>392 007</b>	<b>400 933</b>
<b>Omsättningstillgångar</b>			
Kundfordringar		24 761	37 781
Övriga fordringar		5 393	1 914
Övriga fordringar - koncernföretag		66 700	16 714
Likvida medel		10 610	285
<b>Summa omsättningstillgångar</b>		<b>107 464</b>	<b>56 694</b>
<b>SUMMA TILLGÅNGAR</b>		<b>499 471</b>	<b>457 627</b>

### EGET KAPITAL OCH SKULDER

KSEK	Not	2024-12-31	2023-12-31
<b>Eget kapital</b>			
Avsättningar		42 741	66 431
<b>Långfristiga skulder</b>			
Räntebärande långfristiga skulder		27 250	20 000
<b>Summa långfristiga skulder</b>		<b>27 250</b>	<b>20 000</b>
<b>Kortfristiga skulder</b>			
Räntebärande kortfristiga skulder		43 000	53 841
Kortfristiga skulder till koncernföretag		95 970	29 738
Leverantörsskulder		1 991	1 125
Övriga kortfristiga skulder		6 328	7 630
<b>Summa kortfristiga skulder</b>		<b>147 289</b>	<b>92 334</b>
<b>SUMMA EGET KAPITAL OCH SKULDER</b>		<b>499 471</b>	<b>457 627</b>



## FÖRÄNDRINGAR I EGET KAPITAL FÖR MODERBOLAGET I SAMMANDRAG

KSEK	Aktiekapital	Bundet överkursfond	Balanserat resultat	Periodens vinst/förlust	Summa eget kapital
<b>Ingående balans 1/1-2023</b>	<b>632</b>	<b>95 516</b>	<b>14 669</b>	<b>4 744</b>	<b>115 561</b>
Balanserad vinst/förlust			4 744	-4 744	0
Periodens vinst/förlust				555	555
<b>Transaktioner med ägare</b>					
Nyemission	114	162 568			162 682
Aktierelaterade ersättningar			64		64
<b>Utgående balans 31/12-2023</b>	<b>746</b>	<b>258 084</b>	<b>19 477</b>	<b>555</b>	<b>278 862</b>
<b>Ingående balans, 1/1-2024</b>	<b>746</b>	<b>258 084</b>	<b>19 477</b>	<b>555</b>	<b>278 862</b>
Balanserad vinst/förlust			555	-555	0
Periodens vinst/förlust				-20 216	-20 216
<b>Transaktioner med ägare</b>					
Nyemission	11	21 380			21 391
Aktierelaterade ersättningar			2 154		2 154
<b>Utgående balans 31/12-2024</b>	<b>757</b>	<b>279 464</b>	<b>22 186</b>	<b>-20 216</b>	<b>282 191</b>

## KASSAFLÖDESANALYS FÖR MODERBOLAGET I SAMMANDRAG

KSEK	Q4		Helår	
	2024	2023	2024	2023
<b>Kassaflöde från den löpande verksamheten</b>				
Resultat efter finansiella poster	-15 106	-4 403	-19 548	-6 959
Justeringar för poster som inte ingår i kassaflödet	13 106	41	14 845	116
Betalda inkomstskatter	-79	-79	-16	-274
Förändring av rörelsekapital	19 504	41 060	24 510	84 395
<b>Kassaflöde från den löpande verksamheten</b>	<b>17 425</b>	<b>36 619</b>	<b>19 791</b>	<b>77 278</b>
<b>Investeringsverksamheten</b>				
Förändring i finansiella anläggningstillgångar	792	-187 434	-4 510	-305 522
<b>Kassaflöde från investeringsverksamheten</b>	<b>792</b>	<b>-187 434</b>	<b>-4 556</b>	<b>-305 564</b>
<b>Finansieringsverksamheten</b>				
Nyemission	0	101 227	0	162 683
Nettoförändring av skulder till kreditinstitutioner	-5 750	20 000	-2 750	20 000
Erhållna/lämnade koncernbidrag	-2 160	7 514	-2 160	7 514
<b>Kassaflöde från finansieringsverksamheten</b>	<b>-7 910</b>	<b>128 741</b>	<b>-4 910</b>	<b>190 197</b>
<b>Periodens kassaflöde</b>	<b>10 307</b>	<b>-22 074</b>	<b>10 325</b>	<b>-38 089</b>
<b>Förändring av likvida medel</b>				
Likvida medel vid periodens början	303	22 359	285	38 374
Likvida medel vid periodens slut	10 610	285	10 610	285

# Tilläggsupplysningar

## Not 1. Redovisnings- och värderingsprinciper (Koncern)

### Grunder vid upprättandet av finansiella rapporter

Från och med den 1 januari 2023 upprättar W5 Solutions AB sin koncernredovisning i enlighet med International Financial Reporting Standards (IFRS) utgivna av International Accounting Standards Board (IASB) såsom de antagits av Europeiska Unionen (EU). Koncernens övergångsdatum till IFRS är den 1 januari 2023. Detta är den första rapport som koncernen avger enligt IFRS® Redovisningsstandarder. Övergången till IFRS Redovisningsstandarder redovisas i enlighet med IFRS 1 Första gången IFRS tillämpas.

Övergången till IFRS Redovisningsstandarder från tidigare tillämpade redovisningsprinciper (BFNAR 2012:1, K3) och dess effekter redogörs för i appendix. För moderbolaget har övergången till RFR 2 från tidigare tillämpade redovisningsprinciper (BFNAR 2012:1, K3) inte medfört några redovisningsmässiga skillnader.

Vidare tillämpas RFR 1 Kompletterande redovisningsregler för koncerner utgiven av Rådet för hållbarhets- och finansiell rapportering vilken kompletterar upplysningarna som lämnas i enlighet med IFRS utifrån bestämmelserna i Årsredovisningslagen (ÅRL). Moderbolaget följer Årsredovisningslagen (1995:1554) och RFR 2 Redovisning för juridiska personer utgiven av Rådet för hållbarhets- och finansiell rapportering.

Delårsrapporten för koncernen är upprättad i enlighet med IAS 34 Delårsrapportering och tillämpliga bestämmelser i årsredovisningslagen. Delårsrapporten för moderbolaget är upprättad i enlighet med ÅRL 9 kap.

De finansiella rapporterna presenteras i svenska kronor. Samtliga belopp är avrundade till närmaste tusentals kronor, om ej annat anges.

### Funktionell valuta och rapporteringsvaluta samt omräkning av utländsk valuta

Moderbolagets funktionella valuta är svenska kronor eftersom merparten av moderbolagets transaktioner sker i svenska kronor (SEK) samt att Sverige är den primära ekonomiska miljön där bolaget bedriver sin verksamhet. Svenska kronor utgör även rapporteringsvaluta för moderbolaget och för koncernen.

Samtliga svenska dotterbolag har svenska kronor som funktionell valuta. Dotterbolaget i Finland har Euro som funktionell valuta och dotterbolaget i Norge har norska kronor (NOK) som funktionell valuta.

Omräkning av utländska dotterbolag till SEK sker i koncernredovisningen. Omräkningseffekterna presenteras i övrigt totalresultat.

### Koncernredovisning

Koncernredovisningen omfattar moderbolaget och dess dotterföretag. Moderbolaget har bestämmande inflytande över dessa företag i och med att moderbolaget är exponerad för eller har rätt till rörlig avkastning från sitt engagemang samt kan använda sitt inflytande över investeringen och styra de relevanta verksamheterna till att påverka avkastningen. Det bestämmande inflytandet grundas i samtliga fall på den faktiska rösträtt som moderbolagets aktieinnehav ger upphov till. Samtliga dotterföretag ägs till 100% av moderbolaget. Det finns inte några andra avtalsenliga åtaganden eller rättigheter, potentiella röstberättigande aktier eller de-facto kontrollfrågor som har varit föremål för bedömning huruvida bestämmande inflytande föreligger eller inte. Ett dotterföretags intäkter och kostnader tas in i koncernredovisningen från och med tidpunkten för förvärvet

till och med den tidpunkt då moderföretaget inte längre har ett bestämmande inflytande över dotterföretaget.

### Rörelsesegmentrapportering

Ett rörelsesegment är en del av koncernen som bedriver verksamhet från vilken den kan generera intäkter och ådrar sig kostnader och för vilka det finns fristående finansiell information tillgänglig. Ett rörelsesegments resultat följs upp av företagets högste verkställande beslutsfattare för att utvärdera resultatet samt för att kunna allokera resurser till rörelsesegmentet.

W5 Solutions högsta beslutfattare utgörs av koncernens VD. VD använder den interna informationen för att följa upp, utvärdera och fatta strategiska beslut för koncernens verksamhet. VD arbetar tillsammans med koncernens ledningsgrupp och alla viktiga strategiska frågor avhandlas inom gruppen, men det är VD som har det yttersta ansvaret. VD följer upp koncernens verksamhet och lönsamhet på en aggregerad nivå och W5 Solutions har därmed bedömt att koncernens hela verksamhet utgör ett enda rörelsesegment.

Från och med 2025-01-01 kommer koncernens verksamhet att följas upp i tre olika affärsområden; Training, Power och Integration och rörelsesegmentsrapportering kommer att göras från och med kvartal 1 2025 inom dessa tre segment.

### Innehav i Joint Venture

W5 Solutions AB äger andelar i Sytrac AB. Detta innehav har bedömts utgöra ett Joint Venture (JV). W5 Solutions AB har exakt lika stort ägande som den andre ägaren (50%) och man har i avtal reglerat att gemensamt utöva det bestämmande inflytandet över bolaget. Beslut om relevanta aktiviteter kräver samtycke från bägge parter. Parterna i arrangemanget har rätt till nettotillgångarna i bolaget. Innehavet i Sytrac AB redovisas i koncernen enligt kapitalandelsmetoden.



## Intäktsredovisning

W5 koncernens säljer produkter och tjänster inom säkerhet och försvar. Koncernens intäkter kommer från respektive affärsområde:

- Training
- Power
- Integration

Inom respektive affärsområde erbjuder W5 koncernen tjänster och kompletterande tjänster i form av träning och utbildning. Avtalen avser både enstaka leveranser och löpande leveranser över flera år, inklusive underhålls- och utvecklingstjänster.

Bedömning och värdering av intäktsredovisningen görs löpande av företagsledningen i syfte att få en rättvisande redovisning av koncernens intäkter. Intäktsredovisningen baseras på bedömning enligt fem steg:

1. identifiera kontraktet/kontrakten med en kund;
2. identifiera prestationsåtaganden i kontraktet;
3. bestämma transaktionspriset;
4. allokerar transaktionspriset till prestationsåtagandena;
5. redovisa intäkter när eller i takt med att företaget uppfyller prestationsåtagandet

## Leveransavtal

Leveransavtalen avser ett prestationsåtagande att leverera en eller flera produkter/system till kunden. Systemen anpassas till viss del enligt kundens specifikationer, men kan också utgöra väsentlig kundanpassning. Installation och utbildning bedöms vanligen utgöra väsentligt integrerade delar till produkten/systemet och ska därmed ses tillsammans med leverans av enheterna som ett separat prestationsåtagande. Transaktionspriset utgörs av ett fast pris per delkomponent. Intäktsredovisning sker normalt vid en given tidpunkt, när kontroll

övergår, vilket normalt sätt sker vid leverans av produkterna, vid utfärdande av leveranscertifikat, eller efter installation. Leverans sker när produkterna har skickats till en specifik plats, riskerna avseende inkurans och förlust har överförts till kunden och antingen har kunden accepterat produkterna i enlighet med försäljningskontraktet, acceptansvillkoren har förfallit eller så finns objektiva bevis på att alla kriterier för godkännande har uppfyllts. Frakt bedöms inte utgöra ett separat prestationsåtagande och redovisas därför inte separat utan som en del av den ordinarie produktförsäljningen.

I de fall avtal innehåller väsentlig kundanpassning och det inte finns någon alternativ användning av produkterna samt att rätt till betalning föreligger vid varje given tidpunkt så redovisas intäkterna över tid. I dessa fall används en inputmetod i form av nedlagda kostnader/upparbetade timmar för att bedöma färdigställandet.

## Utvecklingsavtal

Avtalen avser utveckling av produkter eller produktsystem samt efterföljande produktion och leverans. Avtalen kan även innehålla optioner att köpa ytterligare produkter/system baserat på den initiala utvecklingen och leveransen. Utvecklingsarbetet är generellt specifikt för kunden och kan inte direkt appliceras på andra avtal eller produkter.

Då utvecklingsarbetet utgör en väsentligt integrerad del av leveransen och är kundspecifik ses utvecklingsarbetet och leverans av den första unika produkten/produkterna som ett kombinerat prestationsåtagande. Detta då kunden inte kan dra nytta av utvecklingsarbetet om inte leverans av produkt/system sker. Övriga delleveranser som kund avtalat om utgör separata prestationsåtaganden. Transaktionspriset är i huvudsak ett fast pris per komponent (utveckling, leverans av respektive produkt/system). Avtalade priser bedöms utgöra fristående försäljningspriser. I de fall kunden har en möjlighet att avropa

ytterligare utrustning är prissättningen för ytterligare inköp till avtalat (ej rabatterat) pris.

Intäktsredovisning av utvecklingsarbetet och för den första produkten/de första produkterna som levereras sker över tid fram till leverans av första produkten. W5 skapar en tillgång som inte har en alternativ användning och har rätt till betalning vid varje given tidpunkt. I och med att betalningsplan följer milstolpar i projektet har grund för intäktsredovisning bedömts vara uppnådda milstolpar eftersom milstolpar väl representerar färdigställandegraden i utvecklingsprojekten.

## Försäljning av tjänster (service-/underhållsavtal)

Koncernen redovisar intäkter från tjänster relaterade till installation av produkter, reparation eller underhåll när kontroll överförs, vilket innebär över den tid tjänsten tillhandahålls. För servicekontrakt som täcker en längre period och där löpande underhåll utförs, redovisas intäkter linjärt över kontraktperioden. Transaktionspriset är i huvudsak ett fast pris (fast pris per service, tjänst och material).

## Provisionsavtal

Provisionsavtalet avser representationstjänster där W5 har erhållit rätten att representera en leverantör inom specifikt geografiskt område. W5 agerar agent då man representerar de produkter och tjänster som leverantören tillhandahåller. Rörlig ersättning utgår baserat på de försäljningsvolymerna som uppnås. Pga. begränsningsregeln i IFRS 15 avseende rörlig ersättning redovisas inte någon intäkt förrän försäljningskontrakt tecknats med kund eftersom det är först då som intäkten kan beräknas tillförlitligt.

## Leasing

Koncernen agerar som leasetagare. Koncernens leasingavtal avser i allt väsentligt fastigheter, lokaler, fordon, maskiner samt kontorsutrustning.

Koncernen redovisar en nyttjanderättstillgång och en leasing-skuld vid leasingavtalets inledningsdatum. Leasingskulden värderas initialt till nuvärdet av återstående leasingavgifter under den bedömda leasingperioden. Nyttjanderättstillgången värderas initialt till anskaffningsvärde, vilket består av leasingskuldens initiala värde med tillägg för leasingavgifter som betalats vid eller före inledningsdatumet plus eventuella initiala direkta utgifter.

Koncernen tillämpar undantaget i IFRS 16 vilket innebär att leasingavgifter hänförliga till korttidsleasingavtal och leasingavtal för vilka den underliggande tillgången har ett lågt värde inte redovisats som en nyttjanderättstillgång och leasingskuld utan redovisas som en kostnad linjärt över leasingperioden. Dessa leasingavtal avser främst kontorsutrustning

Nedan anges de huvudsakliga antaganden och bedömningar som använts av koncernen vid beräkning av leasingskuld och nyttjanderättstillgångar.

- Den genomsnittliga marginella låneräntan som används är 6,5% (6,8%) för lokalhyresavtal samt 4,58% (4,38%) för övriga leasingavtal.
- Leasingperioden som använts motsvaras av avtalade hyresperioder samt förlängningsperioder om det bedöms rimligen säkert att koncernen kommer att nyttja dessa.

Leasingperioder, inklusive förlängningsperioder uppgår till:

- Fastigheter: 5–10 år
- Lokaler: 5–10 år
- Bilar: 3–5 år
- Teknisk utrustning: 3–5 år
- Kontorsutrustning: 3 år

### Immateriella tillgångar

Immateriella tillgångar består till största del av goodwill, kundrelationer och aktiverade utgifter för produktutveckling. Immateriella tillgångar med bestämbara nyttjandeperioder redovisas till anskaffningsvärde med avdrag för ackumulerade avskrivningar och eventuella nedskrivningar. Avskrivningsbara immateriella tillgångar skrivs av linjärt över tillgångarnas beräknade nyttjandeperioder med start från det datum då de tas i bruk.

Balanserade utvecklingsutgifter avser produktutveckling och aktiveras i de fall som koncernen bedömer att man uppfyller kriterierna för aktivering i IAS 38. En distinktion görs mellan forsknings-, och utvecklingsfasen baserat på utarbetade tekniska kriterier. Kriterierna är framtagna av koncernen och bedöms i samråd mellan koncernledningen och produktansvarig.

De kostnader som aktiveras består främst av personalkostnader och konsultkostnader. Utgifter som uppstår i forskningsfasen kostnadsförs när de uppstår.

### Bestämnda nyttjandeperioder:

- Kundrelationer: kundrelationens avtalade längd, 10–15 år
- Balanserade utvecklingsutgifter: 5 år
- Övriga immateriella tillgångar: 1–5 år

Vid slutet av varje räkenskapsår omprövar koncernen tillgångarnas nyttjandeperiod och dessa justeras då vid behov. Vid den omprövning som gjordes per 2024-12-31 (2023-12-31) har inga justeringar av nyttjandeperioder gjorts.

Goodwill har obestämbar nyttjandeperiod och skrivs inte av utan provas minst årligen för nedskrivningsbehov. Goodwill har fördelats på bolagsnivå, dvs varje legal enhet i koncernen utgör den kassagenererande enheten som goodwill nedskrivningsprövas på. Dessa kassagenererande enheter utgör

även den lägsta nivån på vilken goodwill följs upp i den interna styrningen av koncernen.

Goodwill har prövats för nedskrivningsbehov i samband med övergången till IFRS samt för 2023 och 2024.

### Materiella anläggningstillgångar

Materiella anläggningstillgångar värderas till anskaffningsvärde, med avdrag för ackumulerade avskrivningar samt eventuella nedskrivningar. Materiella anläggningstillgångar skrivs av linjärt över tillgångarnas beräknade nyttjandeperioder. Vid slutet av varje räkenskapsår omprövar koncernen tillgångarnas restvärde och nyttjandeperiod och dessa justeras då vid behov. Vid den omprövning som gjordes per 2024-12-31 (2023-12-31) har inga justeringar av nyttjandeperioder och restvärde gjorts.

Bestämnda nyttjandeperioder:

- Byggnader: 10–50 år
- Inventarier, verktyg och installationer: 5 år

### Varulager

W5 Solutions varulager består av råvaror och förnödenheter, varor under tillverkning, färdiga varor och handelsvaror. Varulagret har värderats till det lägsta av dess anskaffningsvärde och dess nettoförsäljningsvärde på balansdagen.

Anskaffningsvärdet består av:

- Direkta varukostnader
- Direkt lön
- Hänförliga indirekta tillverkningskostnader, baserade på normal tillverkningskapacitet.

Anskaffningsvärdet fastställs per individuell enhet enligt den så kallade först in-först ut principen och bygger på en standardkostnadsmetod inklusive kostnader för alla direkta tillverkningskostnader samt hänförlig andel av kapacitets-

och andra tillverkningsrelaterade omkostnader. Tillämpad värderingsmetod tar hänsyn till eventuell inkurans som kan uppstå i varulagret.

### Finansiella instrument

Koncernens finansiella instrument består av:

- Likvida medel
- Kundfordringar
- Övriga kortfristiga fordringar
- Upplupna intäkter
- Leverantörsskulder
- Skulder till kreditinstitut
- Checkräkningskredit
- Övriga kortfristiga skulder
- Upplupna kostnader
- Tilläggsköpeskillingar

### Finansiella tillgångar

Koncernens finansiella tillgångar klassificeras som värderade eller verkligt värde via resultatet baserat på koncernens affärsmodell för förvaltning av tillgången och karaktären på tillgångens avtalsenliga kassaflöden.

Upplupet anskaffningsvärde:

- Kundfordringar, övriga fordringar, upplupna intäkter och likvida medel.

### Nedskrivningar av finansiella tillgångar (reservering kundfordringar)

Finansiella tillgångar som redovisas till upplupet anskaffningsvärde utgörs främst av kundfordringar. För kundfordringar tillämpas den förenklade metoden för beräkning av förväntade kreditförluster. Förlustreserven för kundfordringar värderas alltid till ett belopp motsvarande förväntade kreditförluster under fordrans återstående löptid.

Koncernen har tagit fram en förlustreservsmatris för att beräkna förväntade kreditförluster för kundfordringar, vilken bygger på en analys av faktiska kundförluster under de senaste tre åren med beaktandet av nuläget. Kundfordringar redovisas netto med förväntade kreditförluster.

### Finansiella skulder

#### Upplupet anskaffningsvärde

Finansiella skulder som värderas till upplupet anskaffningsvärde inkluderar:

- Leverantörsskulder
- Skulder till kreditinstitut
- Checkräkningskredit
- Övriga kortfristiga skulder
- Upplupna kostnader

#### Tilläggsköpeskillingar

Villkorade köpeskillingar värderas till verkligt värde via resultaträkningen. Förändringar i verkligt värde (omvärderas varje period) redovisas under raderna Övriga rörelseintäkter eller Övriga rörelsekostnader i resultaträkningen. För tilläggsköpeskillingar som överstiger 12 månader används det diskonterade nuvärdet av förväntade betalningar. Den uppskattade skulden baseras på det nominella värdet av den bästa uppskattningen av den förväntade utbetalningen vid förvärvstidpunkten.

Denna uppskattning fastställs baserat på ledningens bedömning av den mest sannolika utbetalningen, givet villkoren i aktieöverlåtelseavtalet.

Det verkliga värdet av villkorade köpeskillingar beräknas med hjälp av en diskonteringsränta som motsvarar den återstående löptiden fram till betalning vid varje balansdag.

Alla ränterelaterade kostnader redovisas under finansiella kostnader eller finansiella intäkter.

### Aktuell skatt

Aktuell skatt avser inkomstskatt för innevarande räkenskapsår samt den del av tidigare räkenskapsårs inkomstskatt som ännu inte redovisats. Aktuell skatt beräknas för koncernen utifrån den skattesats som gäller per balansdagen. Aktuell skattesats för respektive land där koncernen har operativ verksamhet framgår nedan:

- Sverige: 20,6%
- Norge: 22,0%
- Finland: 20,0%

Koncernen utvärderar även löpande inkomstskattmässiga ställningstaganden för att beräkna aktuell skatt och för att beräkna den skatteskuld som ska redovisas. Den faktiska utgången av de inkomstskattmässiga ställningstagandena kan avvika från den förväntade utgången och påverka redovisad skatt. W5 Solutions bedömning är att det per 2024-12-31 (2023-12-31) inte finns några osäkra skattepositioner.

### Uppskjuten skatt

Uppskjuten skattefordran avseende underskottsavdrag eller andra framtida skattmässiga avdrag redovisas i den omfattning det är sannolikt att avdragen kan avräknas mot framtida skattmässiga överskott. Vid varje periodbokslut utvärderar W5 Solutions värdet på uppskjutna skattefordringar hänförligt till underskottsavdrag och tar endast upp den del som bedöms kunna nyttjas mot skattepliktiga intäkter inom de kommande åren. För att bedöma sannolikheten för att underskottsavdragen ska kunna utnyttjas i framtiden använder av koncernledningen och styrelsen fastlagda affärsplaner och prognoser som bas. Per 2024-12-31 (2023-12-31) finns outnyttjade skattmässiga underskottsavdrag om 1 642 (0) KSEK för vilka uppskjuten skattefordran har redovisats.



## Ersättningar till anställda

Ersättningar till anställda avser alla former av ersättningar som företaget lämnar till de anställda. Kortfristiga ersättningar utgörs av bland annat löner, betald semester, betald frånvaro, bonus och ersättning efter avslutad anställning (pension). Kortfristiga ersättningar redovisas som kostnad och en skuld då det finns en legal eller informell förpliktelse att betala ut en ersättning till följd av en tidigare händelse och en tillförlitlig uppskattning av beloppet kan göras.

## Ersättningar till anställda efter avslutad anställning

W5 koncernens ersättningar efter avslutad anställning, såsom pensioner, sjukvårdsförmåner och andra ersättningar erlaggs till övervägande del genom fortlöpande betalningar till fristående myndigheter eller organ som därmed övertar förpliktelse gentemot de anställda, det vill säga genom så kallade avgiftsbestämda pensionsplaner. För avgiftsbestämda pensionsplaner redovisas kostnaderna för premierna löpande i resultaträkningen.

## Aktierelaterade ersättningar

W5 Solutions gällande långsiktiga incitamentsprogram är aktiesparprogram där den anställde kan investera en viss del av sin fasta månadslön i aktier och efter tre år erhålla matchningsaktier förutsatt fortsatt anställning. Aktiesparprogrammet klassificeras som egetkapitalreglerat program. Det verkliga värdet fastställs på tilldelningsdagen, det datum då programmen antogs av de anställda.

Då programmet är egetkapitalreglerat redovisas kostnaden som en ökning av eget kapital inom balanserade vinstmedel. Den redovisade kostnaden är baserad på värdet på antalet matchningsaktier som förväntas falla ut inom programmet vid intjäningsperiodens slut. Den förväntade kostnaden periodiseras över programmet intjäningsperiod. Redovisade kostnader

justeras vid varje rapporteringstillfälle i aktuell period om estimerat antal aktier som kommer att tjäna in förändras på grund av ändrade antaganden.

Sociala avgifter för de anställdas förmånsvärde kostnadsförs och periodiseras över programmets intjäningsperiod. Avsättning för sociala avgifter är baserad på värdet av antalet matchningsaktier som anses vara intjänade vid vare rapporteringstidpunkt. Omvärdering av avsättning för sociala avgifter till följd av ändat aktiepris redovisas i innevarande period.

## Rörelseförvärv

Företag ingår i koncernredovisningen från och med förvärvstidpunkten vilket är när W5 koncernen erhåller det bestämmande inflytandet över verksamheten. Förvärv redovisas i enlighet med förvärvsmetoden. De förvärvade identifierbara tillgångarna och övertagna skulderna värderas till verkligt värde. Ett överstigande belopp från köpeskillingen, eventuellt innehav utan bestämmande inflytande och verkligt värde vid förvärvsdagen på tidigare aktieinnehav jämfört med de förvärvade nettotillgångarna redovisas som goodwill. Alla förvärvsrelaterade utgifter kostnadsförs.

## Resultat per aktie

Resultat per aktie baseras på årets resultat hänförligt till moderbolagets aktieägare dividerat med genomsnittligt antal utestående aktier. Utspadning avser långsiktiga aktiebaserade incitamentsprogram (LTIP).

## Eget kapital

### Övrigt tillskjutet kapital

I övrigt tillskjutet kapital ingår de tillskott som koncernen har erhållit från aktieägarkretsen samt vid nyemissioner av aktier det belopp varmed inbetalt belopp överstiger kvotvärdet på aktierna. I beloppet ingår även de premier som betalats vid utgivande av teckningsoptioner.

Transaktionskostnader som direkt kan hänföras till emission av nya aktier eller optioner redovisas, netto, efter skatt, i eget kapital som ett avdrag från emissionslikviden.

## Balanserat resultat

Posten balanserat resultat motsvaras av de ackumulerade vinster och förluster som genererats totalt i koncernen.

## Avsättningar

Avsättningar redovisas i balansräkningen när:

- En legal eller informell förpliktelse föreligger till följd av en inträffad händelse,
- Det är troligt att ett utflöde av resurser krävs för att reglera åtagandet och en tillförlitlig uppskattning av beloppet kan göras.

En garantiavsättning redovisas vid försäljningstillfället, baserat på historiska data och sannolikhetsbedömningar av potentiella utfall.

## Avsättningar för produktgarantier

En avsättning för garantier redovisas när de underliggande produkterna eller tjänsterna säljs. Avsättningen baseras på historiska data om garantier och en sammanvägning av sannolikheten för olika utfall.

Tillgångar som innehas för försäljning och relaterade skulder redovisas separat i balansräkningen.

## Anläggningstillgångar som innehas för försäljning

Anläggningstillgångar (inklusive sådana som är del av en avyttringsgrupp) redovisas till det lägsta av upplupet anskaffningsvärde och verkligt värde. Tillgångarna skrivs inte av så länge de är klassificerade som att de innehas för försäljning. Ränta och andra kostnader hänförliga till skulderna i en avyttringsgrupp som innehas för försäljning redovisas fortlöpande.

Anläggningstillgångar som innehas för försäljning och tillgångar i en avyttringsgrupp som innehas för försäljning redovisas separerade från andra tillgångar i balansräkningen. Skulderna hänförliga till en avyttringsgrupp som innehas för försäljning presenteras separerade från andra skulder i balansräkningen.

## Not 2. Moderbolagets redovisningsprinciper

### Moderbolagets redovisningsprinciper

Moderbolaget följer Årsredovisningslagen (1995:1554) och RFR 2 Redovisning för juridiska personer utgiven av Rådet för hållbarhets- och finansiell rapportering. Enligt RFR 2 ska moderbolaget tillämpa samtliga av EU godkända IFRS så långt det är möjligt inom ramen för Årsredovisningslagens regelverk och med hänsyn till sambandet mellan redovisning och beskattning. De huvudsakliga skillnaderna mellan moderbolagets och koncernens redovisningsprinciper beskrivs nedan.

### Andelar i dotterföretag

Andelar i dotterföretag redovisas till anskaffningsvärde efter avdrag för eventuella nedskrivningar. I anskaffningsvärdet ingår köpeskillingen som erlagts för aktierna samt förvärvskostnader. Eventuella kapitaltillskott läggs till anskaffningsvärdet när de uppkommer.

### Finansiella instrument

Moderbolaget tillämpar undantaget för att inte tillämpa IFRS 9 Finansiella instrument i den juridiska personen. Finansiella anläggningstillgångar värderas till anskaffningsvärde minus nedskrivning och finansiella omsättningstillgångar enligt lägsta värdets princip, det lägsta av anskaffningsvärdet eller nettoförsäljningsvärdet.

Delar av principerna i IFRS 9 är dock ändå tillämpliga, såsom nedskrivningsreglerna där modellen med förväntade kreditförluster ska användas även i juridisk person.

### Leasingavtal

Moderbolaget tillämpar inte IFRS 16, i enlighet med undantaget i RFR 2 vilket betyder att nyttjanderättstillgångar och leasingkulder inte redovisas i balansräkningen. Leasingavgifter redovisas som en kostnad linjärt över leasingperioden.

### Skatter

Moderbolaget redovisar obeskattade reserver inklusive uppskjuten skatt. I koncernredovisningen däremot delas obeskattade reserver upp på uppskjuten skatteskuld och eget kapital. Skatt på koncernbidrag redovisas i resultaträkningen.

## Koncernbidrag och aktieägartillskott

Koncernbidrag som har lämnats eller mottagits av moderbolaget redovisas som bokslutsdispositioner i resultaträkningen. Av moderbolaget lämnade aktieägartillskott redovisas i aktier och andelar som prövas för nedskrivning enligt ovanstående.

## Not 3. Jämförelsestörande poster

W5 Solutions redovisar jämförelsestörande poster på EBITDA- och EBIT-nivå för att tydliggöra jämförbara siffror, justerade för poster som förekommer i historiska siffror av olika skäl.

- Vinst vid försäljning av fastighet.
- Förändring i uppskattade tilläggsköpeskillingar.
- Nedskrivning av värdet på två dotterbolag.

KSEK	Kvartal		Helår	
	2024	2023	2024	2023
Justerad EBITDA	9 975	12 267	13 959	58 998
Vinst vid försäljning av fastighet	0	0	4 006	0
Förändring i uppskattade tilläggsköpeskillingar	10 391	0	10 391	0
<b>EBITDA</b>	<b>20 366</b>	<b>12 267</b>	<b>28 356</b>	<b>58 998</b>
Avskrivningar och nedskrivningar	-10 779	-17 462	-34 640	-44 580
<b>EBIT</b>	<b>9 587</b>	<b>-5 195</b>	<b>-6 284</b>	<b>14 418</b>
Finansnetto	-10 533	-1 084	-16 914	-1 901
<b>EBT</b>	<b>-946</b>	<b>-6 279</b>	<b>-23 198</b>	<b>12 517</b>

KSEK	Kvartal		Helår	
	2024	2023	2024	2023
Justerad EBITA	2 935	-1 214	-16 942	18 399
Vinst vid försäljning av fastighet	0	0	4 006	0
Förändring i uppskattade tilläggsköpeskillingar	10 391	0	10 391	0
Nedskrivning	-3 739	-3 981	-3 739	-3 981
<b>EBIT</b>	<b>9 587</b>	<b>-5 195</b>	<b>-6 284</b>	<b>14 418</b>
Finansnetto	-10 533	-1 084	-16 914	-1 901
<b>EBT</b>	<b>-946</b>	<b>-6 279</b>	<b>-23 198</b>	<b>12 517</b>

KSEK	Kvartal		Helår	
	2024	2023	2024	2023
EBITDA	20 366	12 267	28 356	58 998
Jämförelsestörande poster	-10 391	0	-14 397	0
<b>Justerad EBITDA</b>	<b>9 975</b>	<b>12 267</b>	<b>13 959</b>	<b>58 998</b>
<b>EBIT</b>	<b>9 587</b>	<b>-5 195</b>	<b>-6 284</b>	<b>14 418</b>
Jämförelsestörande poster	-6 652	3 981	-10 658	3 981
<b>Justerad EBIT</b>	<b>2 935</b>	<b>-1 214</b>	<b>-16 942</b>	<b>18 399</b>

#### Not 4. Transaktioner med närstående parter

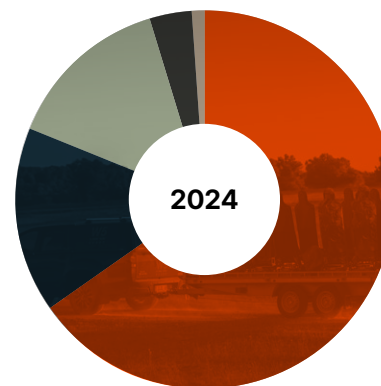
W5 Solutions transaktioner med närstående parter inkluderar ersättningar till styrelseledamöter (utöver fastställt styrelsearvode) och andra ledande befattningshavare. Ersättningsnivåerna fastställs utifrån marknadsmässiga standarder.

Under 2024 har koncernen haft 420 KSEK i konsultkostnader utgivna till Anders Silwer AB, ett bolag ägt av styrelseledamoten Anders Silwer, varav 105 KSEK kostnadsförts i det fjärde kvartalet.

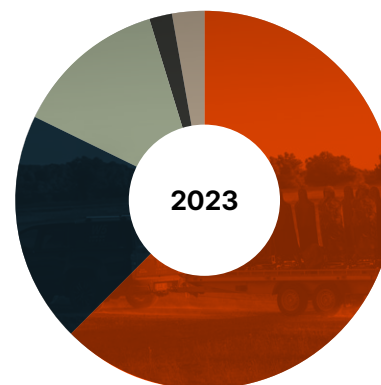
Koncernen har ett lån om 7 500 KSEK från styrelseledamoten Jonas Rydins bolag, Cajory Group AB, med utbetald ränta till Riksbankens utlåningsränta +3%. Under 2024 uppgick de totala räntekostnaderna till 292 KSEK.

Därutöver har koncernen ett lån om 5 000 KSEK från ledande befattningshavaren Robert Dahlqvists bolag, DT2W Invest AB, på samma räntevillkor. Totala räntekostnader för 2024 uppgick till 195 KSEK.

#### Not 5. Nettoomsättning



Region	KSEK
<b>65,5%</b> Sverige	255 748
<b>15,9%</b> Norden excl. Sverige	62 083
<b>14,1%</b> Europa excl. Norden	55 221
<b>3,5%</b> Nordamerika	13 688
<b>1%</b> Resten av världen	4 010
<b>Totalt</b>	<b>390 750</b>



Region	KSEK
<b>62,7%</b> Sverige	242 816
<b>19,6%</b> Norden excl. Sverige	75 763
<b>13,1%</b> Europa excl. Norden	50 808
<b>1,9%</b> Nordamerika	7 382
<b>2,6%</b> Resten av världen	10 237
<b>Totalt</b>	<b>387 006</b>

# Presentation och rapportdatum

## Presentation av W5

Inbjudan till presentation av W5 Solutions bokslutskommuniké för januari–december 2024.

W5 Solutions bjuder in investerare, analytiker och media till en presentation med kommentarer om bokslutskommunikén för perioden januari–december 2024. Presentationen hålls på engelska och avslutas med en frågestund.

Den direktsända presentationen startar kl. 10:00 den 27 februari 2025.

**För att delta i presentationen, vänligen använd följande länk:**

[TILL PRESENTATIONEN](#)

Deltagare kommer att ha möjlighet att skicka in frågor via chattfunktionen.

## Rapportdatum


W5 Solutions upprättar och publicerar finansiella rapporter varje kvartal. Kommande rapporter kommer att publiceras enligt följande datum:

- 7 april 2025, Årsredovisning 2024
- 7 maj 2025, Delårsrapport Q1 2025
- 5 augusti 2025, Delårsrapport Q2 2025
- 23 Oktober 2025, Delårsrapport Q3 2025
- 3 Mars 2026, Bokslutskommuniké 2025

Den ordinarie bolagsstämman är planerad att hållas den 7 maj 2025.


**Få tillgång till bolagets finansiella rapporter här:**

[FINANSIELLA RAPPORTER](#)



**Evelina Hedskog**  
VD & koncernchef

+46 8 650 08 88  
[evelina.hedskog@w5solutions.com](mailto:evelina.hedskog@w5solutions.com)



**Lars Lennartsson**  
CFO

+46 476 559 50  
[lars.lennartsson@w5solutions.com](mailto:lars.lennartsson@w5solutions.com)



# Signaturer

Denna rapport har inte varit föremål för granskning av bolagets revisor. Styrelsen och verkställande direktören försäkrar att bokslutskommunikén ger en rättvisande översikt av moderbolagets och koncernens verksamhet, ställning och resultat.

Nacka den 27 februari 2025

---

**Anders Lundström**  
Styrelseordförande

---

**Jonas Rydin**  
Styrelseledamot

---

**Anders Silwer**  
Styrelseledamot

---

**Ulf Hjalmarsson**  
Styrelseledamot

---

**Erik Heilborn**  
Styrelseledamot

---

**Evelina Hedskog**  
VD och koncernchef

# APPENDIX.

## ÖVERGÅNG TILL IFRS

## Effekter vid övergång till IFRS

Delårsrapporten för det fjärde kvartalet 2024 är W5 Solutions första finansiella rapport som upprättas i enlighet med IFRS. De redovisningsprinciper som återfinns i rapporten har tillämpats vid upprättandet av koncernredovisningen per 31 december 2024 samt för den jämförande information som presenteras från och med ingångsbalansräkningen per 1 januari 2023. Vid upprättande av den inledande rapporten över finansiell ställning per 1 januari 2023 och rapport över finansiell ställning per 31 december 2023 och den 31 december 2024 enligt IFRS så justerades beloppen i tidigare finansiella rapporter eftersom dessa har upprättats i enlighet med BFNAR 2012:1 Årsredovisning och koncernredovisning (K3).

Förklaringar till hur övergången har påverkat koncernens resultat och ställning visas i de tabeller som följer nedan.

### Första tillämpningen av IFRS i en koncernredovisning

Första gången IFRS tillämpas i en koncernredovisning ska detta ske i enlighet med IFRS 1 första gången IFRS tillämpas, med huvudregeln att alla tillämpliga IFRS och IAS-standarder som trätt i kraft och godkänts av EU, ska tillämpas med retroaktiv verkan. IFRS 1 ger dock viss valmöjlighet genom ett antal övergångsbestämmelser. Nedan anges de val undantag som koncernen har valt att tillämpa vid upprättandet av ingångsbalanser.

### Undantag för leasingavtal

W5 har valt undantaget att tillämpa IFRS 16 leasingavtal från övergångstidpunkten (1 januari 2023) och framåtriktat. Undantaget innebär att leasingskulder värderas till nuvärdet av de återstående leasingavgifterna på datumet för övergången, diskonterade med leasingtagarens marginella låneränta. Nyttjanderättstillgången värderas till ett belopp motsvarande leasingskulden.

Koncernen har också valt att tillämpa följande baserat på IFRS 1, på datumet för övergången:

- Koncernen har valt att använda historisk information, till exempel för att fastställa leasingperioden om avtalen innehåller möjligheter att förlänga eller säga upp leasingavtalet.
- Kortfristiga leasingavtal (leasingavtal där den ursprungliga leasingperioden är långfristig, men där den återstående leasingperioden är kortare än 12 månader) har inte inkluderats i beräkningen av leasingskulden.
- En nyttjanderätt eller leasingtillgång redovisas inte för leasing av tillgångar till lågt värde.

### Undantag för rörelseförvärv

IFRS 1 ger möjlighet att tillämpa principerna i standarden IFRS 3 rörelseförvärv antingen framåtriktat från tidpunkten från övergång till IFRS eller från en specifik tidpunkt före övergångstidpunkten. Detta ger lättnader från en fullständig retroaktiv tillämpning som skulle kräva omräkning av alla rörelseförvärv före övergångstidpunkten. W5 har valt att tillämpa IFRS 3 framåtriktat för rörelseförvärv som äger rum efter 2023-01-01, tidpunkten för övergången till IFRS. Rörelseförvärv som skedde innan övergångstidpunkten har därmed inte beräknats om.

### Avstämning mellan tidigare tillämpade principer och IFRS

I enlighet med IFRS 1 så presenteras en avstämning mellan eget kapital och summa totalresultat som redovisats enligt tidigare tillämpade redovisningsprinciper och eget kapital och summa totalresultat enligt IFRS.

### Omklassificering av kassaflöde

Koncernens övergång till redovisning enligt IFRS har inte haft någon påverkan på det totala kassaflödena från den löpande verksamheten, investeringsverksamheten eller finansieringsverksamheten. Däremot har en omklassificering av kassaflöde skett mellan finansieringsverksamheten och kassaflödet från den löpande verksamheten då amortering av leasingskuld redovisas inom finansieringsverksamheten efter övergång till IFRS. Enligt tidigare tillämpade redovisningsprinciper så redovisades det totala kassaflödet från leasingavtal inom rörelsen.

## Notbeskrivning övergångsnot

### Leasing (IFRS 16)

Vid tidpunkt för övergång till IFRS redovisar koncernen nyttjanderättstillgång och en leasingskuld i balansräkningen för samtliga leasingavtal som inte avser tillgångar av lågt värde eller korttidsavtal i enlighet med IFRS 16 Leasingavtal. I rapport över totalresultat skrivs nyttjanderättstillgången av linjärt över leasingavtalets längd och en ränta beräknas på leasingskulden med en fast räntesats för den under respektive period redovisade skulden. I rapport över totalresultat redovisas avskrivningar på tillgångar med nyttjanderätt samt en räntekostnad bland finansiella kostnader istället för leasingavgifter som redovisades bland övriga externa kostnader.

### **Omräkning av rörelseförvärv och återläggning av avskrivning på goodwill samt nedskrivning av goodwill (IFRS 3 och IAS 36)**

Rörelseförvärv som har gjorts under 2023 och 2024 har omräknats i enlighet med IFRS 3 Rörelseförvärv. I samband med förvärven förekommer förvärvsrelaterade utgifter vilka har redovisats som en del av överförd ersättning enligt tidigare tillämpade redovisningsprinciper. Enligt IFRS ska dessa utgifter redovisas i rapporten över totalresultat. Vidare omfattar vissa av förvärven villkorade tilläggsköpeskillningar vilka värderas till verkligt värde i samband med omräkningen av förvärven och ingår som en del av överförd ersättning och redovisas som en skuld.

Enligt tidigare tillämpade redovisningsprinciper skrevs goodwill av över den perioden den beräknades ge ekonomiska fördelar. Enligt IFRS skrivs inte goodwill av utan är istället föremål för årliga nedskrivningstest i enlighet med IAS 36 Nedskrivningar. I och med att goodwill inte skrivs av enligt IFRS återläggs de avskrivningar på goodwill som gjorts enligt tidigare tillämpade redovisningsprinciper fr.o.m. 1 januari 2023. Återläggning av avskrivningar på goodwill som gjorts under en period påverkar den periodens resultat och tillika totalresultatet och har återlagts i posten Av- och nedskrivningar på anläggningstillgångar. Återläggningen har även ökat goodwillposten i balansräkningen. Per 2023-12-31 görs en nedskrivning av goodwill hänförligt till koncernens innehav i MR Targets och i W5 Finland.

### **Anläggningstillgångar som innehas för försäljning (IFRS 5)**

I samband med övergången till IFRS har W5 identifierat anläggningstillgångar som innehas för försäljning (IFRS 5). Dessa har per Q3 2023 omklassificerats i enlighet med IFRS 5. Avskrivningar från beslut om försäljning tagits har återlagts. Återläggning av avskrivningar har påverkar raden Av- och nedskrivningar på anläggningstillgångar i rapporten över totalresultat samt raden för Eget kapital och Anläggningstillgångar i balansräkningen.

### **Uppskjuten skatt**

Uppskjuten skatt redovisas på samtliga IFRS-justeringar i de fall justeringarna resulterar i temporära skillnader i balansräkningen. Förändring av uppskjutna skatteskulder och skattefordringar beror till största del av effekten av uppskjuten skatt som uppstår via omräkning av rörelseförvärv och uppskjuten skatt hänförligt till nyttjanderättstillgångar och leasingskulder.

### **Finansiella instrument**

W5 har under tidigare redovisningsprinciper redovisat samtliga finansiella instrument till anskaffningsvärde. I samband med övergången till IFRS klassificeras dessa som finansiella skulder till verkligt värde. Därmed har tilläggsköpeskillningarna omklassificerats från avsättningar till långfristiga resp. kortfristiga finansiella skulder.

I koncernens rapport över totalresultat redovisas förändringen i det verkliga värdet för villkorade tilläggsköpeskillningar i resultat från Övriga rörelseintäkter och Övriga rörelsekostnader.

W5 har tillämpat en modell för förväntade kreditförluster, i enlighet med IFRS 9 Finansiella instrument. Detta innebär att en förväntad kreditförlust redovisas när företaget blir part i det finansiella instrumentet. Tillämpningen av modellen för förväntade kreditförluster har inte inneburit någon påverkan på W5s kreditriskreserveringar.

### **Övergångsnoter**

Nedan presenteras bryggor för övergången till IFRS avseende:

- Ingående balans för övergångsperioden 2023-01-01
- Övergångsbalansräkning per 2023-12-31 samt övergångsresultaträkning för perioden 2023-01-01 – 2023-12-31.
- Övergångsresultaträkning för perioden 2023-10-01 – 2023-12-31.
- Övergångsbryggor för övriga perioder 2023-01-01 – 2024-12-31 presenteras separat på W5s hemsida.



## BALANSRÄKNING 2023-01-01

KSEK	K3 23-01-01	IFRS 16	Andra justeringar	Totala justeringar	Omklassificering	IFRS 23-01-01
<b>TILLGÅNGAR</b>						
<b>Anläggningstillgångar</b>						
Aktiverat arbete för egen räkning	8 078					8 078
Goodwill och övriga immateriella tillgångar	20 148					20 148
Nyttjanderättstillgångar	0	7 560		7 560		7 560
Materiella anläggningstillgångar	7 559		-791	-791		6 768
Uppskjutna skattefordringar	387		-7	-7		380
Övriga finansiella anläggningstillgångar	170					170
<b>Summa anläggningstillgångar</b>	<b>36 342</b>	<b>7 560</b>	<b>-798</b>	<b>6 762</b>	<b>0</b>	<b>43 104</b>
<b>Omsättningstillgångar</b>						
Varulager	40 985					40 985
Kundfordringar	96 739					96 739
Övriga kortfristiga fordringar	16 411	-584	117	-467		15 944
Likvida medel	48 035					48 035
<b>Summa omsättningstillgångar</b>	<b>202 170</b>	<b>-584</b>	<b>117</b>	<b>-467</b>	<b>0</b>	<b>201 703</b>
<b>SUMMA TILLGÅNGAR</b>	<b>238 512</b>	<b>6 976</b>	<b>-681</b>	<b>6 295</b>	<b>0</b>	<b>244 807</b>

KSEK	K3 23-01-01	IFRS 16	Andra justeringar	Totala justeringar	Omklassificering	IFRS 23-01-01
<b>EGET KAPITAL OCH SKULDER</b>						
<b>Eget kapital</b>	143 053		29	29		143 082
<b>Avsättningar</b>						
Avsättningar	5 150				-5 150	0
<b>Långfristiga skulder</b>						
Leasingskulder	0	4 183	-650	3 533		3 533
Räntebärande långfristiga skulder	3 745					3 745
Övriga långfristiga skulder	1 113				4 635	5 748
Uppskjutna skatteskulder	881					881
<b>Summa långfristiga skulder</b>	<b>5 739</b>	<b>4 183</b>	<b>-650</b>	<b>3 533</b>	<b>4 635</b>	<b>13 907</b>
<b>Kortfristiga skulder</b>						
Räntebärande kortfristiga skulder	1 660					1 660
Leasingskulder	0	2 793	-60	2 733		2 733
Leverantörsskulder	20 548					20 548
Övriga kortfristiga skulder	62 362				515	62 877
<b>Summa kortfristiga skulder</b>	<b>84 570</b>	<b>2 793</b>	<b>-60</b>	<b>2 733</b>	<b>515</b>	<b>87 818</b>
<b>SUMMA EGET KAPITAL OCH SKULDER</b>	<b>238 512</b>	<b>6 976</b>	<b>-681</b>	<b>6 295</b>	<b>0</b>	<b>244 807</b>

## RESULTATRÄKNING JAN-DEC 2023

KSEK	K3 Jan-dec 2023	IFRS 3	IFRS 16	IFRS 5	IAS 36	Andra justeringar	Totala justeringar	IFRS Jan-dec 2023
<b>Rörelsens intäkter</b>								
Nettoomsättning	387 006						0	387 006
Övriga rörelseintäkter	2 809						0	2 809
<b>Rörelsens kostnader</b>								
Aktiverat arbete för egen räkning	5 466						0	5 466
Råvaror och förnödenheter	-161 422						0	-161 422
Övriga externa kostnader	-68 499	-1 295	4 535			-220	3 020	-65 479
Personalkostnader	-107 188						0	-107 188
Av- och nedskrivningar på anläggningstillgångar	-51 203	14 522	-4 227	69	-3 981	240	6 623	-44 580
Övriga rörelsekostnader	-2 194						0	-2 194
<b>Rörelseresultat</b>	<b>-691</b>	<b>13 228</b>	<b>308</b>	<b>69</b>	<b>69</b>	<b>19</b>	<b>9 643</b>	<b>14 417</b>
<b>Resultat från finansiella poster</b>								
Finansnetto	-1 439		-523			60	-462	-1 901
<b>Resultat efter finansiella poster</b>	<b>-2 130</b>	<b>13 228</b>	<b>-215</b>	<b>69</b>	<b>69</b>	<b>80</b>	<b>9 181</b>	<b>12 517</b>
Skatter	-4 373		44			-17	27	-4 346
<b>Rörelseresultat</b>	<b>-6 503</b>	<b>13 228</b>	<b>-171</b>	<b>69</b>	<b>69</b>	<b>63</b>	<b>9 208</b>	<b>8 171</b>
<b>Poster som kan komma att omföras till periodens resultat</b>								
Omräkningsdifferens	-382						0	-382
<b>Övrigt totalresultat för perioden</b>	<b>-382</b>						<b>0</b>	<b>-382</b>
<b>Periodens totalresultat</b>	<b>-6 884</b>	<b>13 228</b>	<b>-171</b>	<b>69</b>	<b>69</b>	<b>63</b>	<b>9 208</b>	<b>7 789</b>
Hänförligt till moderbolagets aktieägare	-6 884	13 228	-171	69	69	63	9 208	7 789
Hänförligt till innehav utan bestämmande inflytande	-	-	-	-	-	-	-	-

## BALANSRÄKNING 2023-12-31

KSEK	K3 2023-12-31	IFRS 3	IFRS 16 Ingående balans justering	IFRS 16	IFRS 5	IAS 36	Andra justeringar	Totala justeringar	Omklassificeringar	IFRS 2023-12-31
<b>TILLGÅNGAR</b>										
<b>Anläggningstillgångar</b>										
Aktiverat arbete för egen räkning	21 392							0		21 392
Goodwill och övriga immateriella tillgångar	313 749	13 228				-3 981		9 247		322 995
Nyttjanderättstillgångar	0		7 560	20 162				27 722		27 722
Materiella anläggningstillgångar	13 429		-791		69		-412	-1 134	-2 955	9 340
Uppskjutna skattefordringar	744		-7	44			-17	20		764
Övriga finansiella anläggningstillgångar	145							0	-2	143
<b>Summa anläggningstillgångar</b>	<b>349 459</b>	<b>13 228</b>	<b>6 762</b>	<b>20 206</b>	<b>69</b>	<b>-3 981</b>	<b>-429</b>	<b>35 854</b>	<b>-2 957</b>	<b>382 356</b>
<b>Omsättningstillgångar</b>										
Varulager	83 798							0	-2 331	81 467
Kundfordringar	78 942							0		78 942
Övriga kortfristiga fordringar	34 950		-467	-475			-46	-988	5 288	39 250
Likvida medel	35 216							0		35 216
<b>Summa omsättningstillgångar</b>	<b>232 905</b>	<b>0</b>	<b>-467</b>	<b>-475</b>	<b>0</b>	<b>0</b>	<b>-46</b>	<b>-988</b>	<b>2 957</b>	<b>234 874</b>
<b>SUMMA TILLGÅNGAR</b>	<b>582 364</b>	<b>13 228</b>	<b>6 295</b>	<b>19 731</b>	<b>69</b>	<b>-3 981</b>	<b>-475</b>	<b>34 866</b>	<b>0</b>	<b>617 230</b>

## BALANSRÄKNING 2023-12-31 (FORTSÄTTNING)

KSEK	K3 2023-12-31	IFRS 3	IFRS 16 Ingående balans justering	IFRS 16	IFRS 5	IAS 36	Andra justeringar	Totala justeringar	Omklassificeringar	IFRS 2023-12-31
<b>EGET KAPITAL OCH SKULDER</b>										
<b>Eget kapital</b>	304 913	13 228	29	-171	69	-3 981	63	9 237		314 149
<b>Avsättningar</b>										
Avsättningar	67 182							0	-67 182	0
<b>Långfristiga skulder</b>										
Leasingskulder	0		3 534	14 753	0		-439	17 848		17 848
Räntebärande långfristiga skulder	25 781							0		25 781
Övriga långfristiga skulder	0							0	43 804	43 804
Uppskjutna skatteskulder	20 317							0		20 317
<b>Summa långfristiga skulder</b>	<b>46 098</b>	<b>0</b>	<b>3 534</b>	<b>14 753</b>	<b>0</b>	<b>0</b>	<b>-439</b>	<b>17 848</b>	<b>43 804</b>	<b>107 750</b>
<b>Kortfristiga skulder</b>										
Räntebärande kortfristiga skulder	20 354							0	41 116	61 470
Leasingskulder	0		2 733	5 148	0		-100	7 781		7 781
Leverantörsskulder	23 530							0		23 530
Övriga kortfristiga skulder	120 288							0	-17 738	102 550
<b>Summa kortfristiga skulder</b>	<b>164 171</b>	<b>0</b>	<b>2 733</b>	<b>5 148</b>	<b>0</b>	<b>0</b>	<b>-100</b>	<b>7 781</b>	<b>23 378</b>	<b>195 330</b>
<b>SUMMA EGET KAPITAL OCH SKULDER</b>	<b>582 364</b>	<b>13 228</b>	<b>6 296</b>	<b>19 730</b>	<b>69</b>	<b>-3 981</b>	<b>-476</b>	<b>34 866</b>	<b>0</b>	<b>617 230</b>



## RESULTATRÄKNING OKT-DEC 2023

KSEK	K3 Okt-dec 2023	IFRS 3	IFRS 16	IFRS 5	IAS 36	Andra justeringar	Totala justeringar	IFRS Okt-dec 2023
<b>Rörelsens intäkter</b>								
Nettoomsättning	128 166						0	128 166
Övriga rörelseintäkter	1 707						0	1 707
<b>Rörelsens kostnader</b>								
Aktiverat arbete för egen räkning	1 027						0	1 027
Råvaror och förnödenheter	-56 956						0	-56 956
Övriga externa kostnader	-23 895	-649	1 550			-74	827	-23 068
Personalkostnader	-36 736						0	-36 736
Av- och nedskrivningar på anläggningstillgångar	-18 745	6 579	-1 426	34	-3 981	76	1 282	-17 463
Övriga rörelsekostnader	-1 872						0	-1 872
<b>Rörelseresultat</b>	<b>-7 304</b>	<b>5 930</b>	<b>124</b>	<b>34</b>		<b>2</b>	<b>2 109</b>	<b>-5 195</b>
<b>Resultat från finansiella poster</b>								
Finansnetto	-892		-212			20	-192	-1 084
<b>Resultat efter finansiella poster</b>	<b>-8 196</b>	<b>5 930</b>	<b>-88</b>	<b>34</b>		<b>22</b>	<b>1 917</b>	<b>-6 279</b>
Skatter	252		18			-5	13	265
<b>Rörelseresultat</b>	<b>-7 944</b>	<b>5 930</b>	<b>-70</b>	<b>34</b>		<b>17</b>	<b>1 930</b>	<b>-6 014</b>
<b>Poster som kan komma att omföras till periodens resultat</b>								
Omräkningsdifferens	-1 181							-1 181
<b>Övrigt totalresultat för perioden</b>	<b>-1 181</b>	<b>0</b>	<b>0</b>	<b>0</b>		<b>0</b>	<b>0</b>	<b>-1 181</b>
<b>Periodens totalresultat</b>	<b>-9 125</b>	<b>5 930</b>	<b>-70</b>	<b>34</b>		<b>17</b>	<b>1 930</b>	<b>-7 195</b>
Hänförligt till moderbolagets aktieägare	-9 125	5 930	-70	34		17	1 930	-7 195
Hänförligt till innehav utan bestämmande inflytande	-	-	-	-		-	-	-

## RESULTAT PER AKTIE

	12 månader	12 månader	Q4	Q4	9 månader	9 månader	Q3	Q3	6 månader	6 månader	Q2	Q2	Q1	Q1
	2024	2023	2024	2023	2024	2023	2024	2023	2024	2023	2024	2023	2024	2023
Genomsnittligt antal aktier i perioden före utspädning	15 092 045	14 814 127	15 145 492	14 801 497	15 074 230	13 525 291	15 145 492	13 623 388	15 038 598	13 476 243	14 931 705	13 579 634	14 931 705	13 014 867
Genomsnittligt antal aktier i perioden efter utspädning	15 092 045	15 024 097	15 145 492	14 801 497	15 074 230	13 639 105	15 145 492	13 751 429	15 038 598	13 595 290	14 931 705	13 722 492	14 931 705	13 099 793
<b>Resultat per aktie före utspädning (SEK)</b>	<b>-1,25</b>	<b>0,55</b>	<b>-0,06</b>	<b>-0,41</b>	<b>-1,17</b>	<b>1,05</b>	<b>-0,54</b>	<b>0,03</b>	<b>-0,63</b>	<b>1,02</b>	<b>-0,28</b>	<b>0,54</b>	<b>-0,36</b>	<b>0,49</b>
<b>Resultat per aktie efter utspädning (SEK)</b>	<b>-1,25</b>	<b>0,54</b>	<b>-0,06</b>	<b>-0,41</b>	<b>-1,17</b>	<b>1,04</b>	<b>-0,54</b>	<b>0,03</b>	<b>-0,63</b>	<b>1,01</b>	<b>-0,28</b>	<b>0,54</b>	<b>-0,36</b>	<b>0,49</b>



# Empowering Defence

**W5 SOLUTIONS AB (PUBL)**  
Jakobsdalsvägen 19  
131 52 Nacka Strand, Sverige

Box 1156  
131 26 Nacka Strand, Sverige

+46 8 650 08 88  
[info@w5solutions.com](mailto:info@w5solutions.com)

