

GASPOROX



DELÅRSRAPPORT: JANUARI - MARS 2026



Q1
2026



Fortsatt kommersialisering
och breddat erbjudande

Kvartal 1 - 2026

- Hög omsättning, stark start på året

Sammanfattning av Gasporox delårsrapport **första kvartalet**

- Nettoomsättningen uppgick till 8 797 (3 970) kSEK
- Rörelseresultatet uppgick till -1 161 (-4 119) kSEK
- Kassaflödet uppgick till 6 182 (11 120) kSEK
- Likvida medel var 12 833 (17 933) kSEK
- Resultat per aktie *) uppgick till -0,17 (-0,49) SEK före utspädning

* Periodens resultat dividerat med genomsnittligt antal aktier 9 353 246 (9 353 246)

Q1
2026

VIKTIGA HÄNDELSE R UNDER OCH EFTER FÖRSTA KVARTALET 2026

SKMG BLIR NY CERTIFIED ADVISER

Gasporox har ingått avtal med Svensk Kapitalmarknadsgranskning AB ("SKMG") avseende tjänsten som Certified Adviser. SKMG tillträder som Certified Adviser den 1 maj 2026. Fram till dess kommer FNCA Sweden AB fortsätta agera som Certified Adviser åt Gasporox.

Q1
2026

VD HAR ORDET

Vi inleder 2026 med ett starkt momentum i affären, där ökad orderingång, en bredare kundbas och nya teknologiska steg skapar goda förutsättningar för fortsatt tillväxt.

Omsättningen för första kvartalet uppgick till 8 797 kSEK med positivt EBITDA. Leveranserna bestod främst av produkter till läkemedelsindustrin, samtidigt som livsmedelssidan bidrog genom mätinstrument och sensorer.

Vi ser en tydlig utveckling i vår affärsmodell där vi gått från ett fåtal större kundavtal till en bred bas med löpande ordrar. Under 2025 nådde vi över 50 kunder och vår eftermarknad – service, referensprover och mätstudier – fortsätter att växa i takt med den installerade basen.

Under kvartalet tog vi ett viktigt steg genom försäljningen av vår första LineArch-maskin till en större europeisk kund, med leverans under sommaren. Detta bekräftar vår förmåga att leverera inte bara mätinstrument utan även inline-lösningar direkt till produktionslinjer.


Inom vårt huvudsegment, parenterala läkemedel, fortsätter vi att bredda vår teknologi. Ett viktigt genombrott är vår nya metod TLM (Trace gas Leak Method), där förpackningar exponeras för CO₂ och läckage detekteras via spårgas. Metoden innebär att vi nu kan testa även förpackningar med vanlig luft, vilket väsentligt breddar vår adresserbara marknad.

Vårt mätlaboratorium Lab Luna är fortsatt ett viktigt stöd i säljprocessen och genererar även intäkter genom betalda studier.

Framåt ser vi Interpackmässan i Düsseldorf i maj som en central milstolpe där vi lanserar LineArch Plus – vår första kompletta vial-maskin, nästa generation av vårt mätinstrument för vialer och flaskor, GPX3000 med utökat mätområde (2 ml – 2000 ml) samt GPX3000 C för livsmedelsförpackningar såsom jordnötssmör och kaffe. Vi kommer även att presentera GPX1500-serien, konceptet TLM och AutoMAP.

Gasporox är på en tydlig tillväxtresa där vi, tillsammans med våra kunder, driver skiftet mot oförstörande kvalitetskontroll – en utveckling som skapar både effektivare produktion och högre produktsäkerhet.

Märta Lewander Xu, VD Gasporox AB (publ)



”Med ett starkt momentum, en växande eftermarknad och nya teknologier som breddar vår marknad tar vi tydliga steg mot nästa tillväxtfas.”

Ett globalt bolag inom avancerad kvalitetskontroll för läkemedel och livsmedel

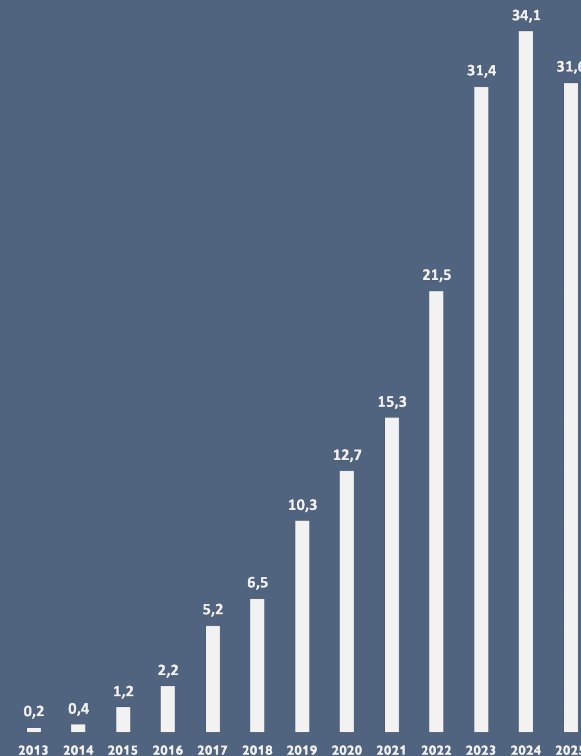
- Ledande inom laserbaserad gasanalys (HSA)
- Lösningar för läkemedel, livsmedel och dryck
- Säkerställer förpackningsintegritet och rätt gasnivåer
- Möjliggör automatiserad, icke-förstörande kvalitetskontroll



GASPOROX

31,6 MSEK

POSITIVT
EBITDA



ÅRLIG OMSÄTTNING MSEK

GASPOROX I KORTHET

Gasporox är en ledande aktör inom laserbaserad kvalitetskontroll av förpackningar med skyddande atmosfär. Vi levererar avancerade sensorer och mätsystem till läkemedels-, livsmedels- och dryckesindustrin för att säkerställa produktkvalitet och säkerhet.

Affärsidé

Gasporox affärsidé är att utveckla och leverera laserbaserade system och tjänster för avancerad kvalitetskontroll av gasinnehåll och förpackningars täthet inom läkemedels-, livsmedels- och dryckesindustrin.

Marknaden vi adresserar

Globala trender inom kvalitetssäkring, ökad automatisering och skärpta regulatoriska krav driver efterfrågan på avancerade testmetoder som möjliggör kontroll utan att förstöra produkten. Läkemedelsindustrin ökar sitt fokus på Container Closure Integrity Testing (CCIT), medan livsmedels- och dryckesindustrin behöver säkerställa korrekt skyddande atmosfär i sina förpackningar. Gasporox lösningar möjliggör effektiv, hållbar och kostnadseffektiv kvalitetskontroll jämfört med traditionella metoder.

Marknadssegment

→ **Läkemedelsindustrin** – Gasporox är ledande inom headspaceanalys (HSA) för injektionsläkemedel i vialer. Vi säkerställer förpackningsintegritet och korrekt lågsyre-atmosfär för syrekänsliga läkemedel. Våra lösningar möjliggör övergången från laboratorie- och stickprovstester till automatiserad in-line-kontroll, där varje förpackning kan verifieras direkt på produktionslinjen.

→ **Livsmedelsindustrin** – Analys av syre (O₂) och koldioxid (CO₂) i MAP-förpackningar (modified atmosphere packaging) samt läcktestning med CO₂-sensorer för att säkerställa korrekt skyddande atmosfär och produktkvalitet.

→ **Dryckesindustrin** – Mätning av tryck, O₂ och CO₂ i flaskor och andra förpackningar för att säkerställa smak, hållbarhet och stabil processkontroll.

Produktportfölj

→ **Mätinstrument** (GPX1500-serien) – Laboriebaserade system för stickprovskontroll, metodutveckling och kvalitetssäkring.

→ **Sensormoduler och integrerade system** (VialArch™, AutoMAP™ m.fl.) – Automatiserad in-line-kontroll för 100% inspektion direkt på produktionslinjen.

→ **Service** – Mätstudier, installationer, kalibreringar och uppgraderingar som säkerställer långsiktig prestanda och regulatorisk efterlevnad.

Affärsmodell

Gasporox kombinerar direktförsäljning, OEM-partnerskap och tjänsteintäkter i en diversifierad och skalbar affärsmodell.

→ **Direktförsäljning och resellers** - Laborarieinstrument, sensorer och utvalda system säljs direkt till slutkunder samt via resellers på strategiska marknader.

→ **OEM och integrationsaffär** - Sensormoduler levereras till maskintillverkare och integrationskunder, där de integreras i in-line-system eller instrument.

→ **Tjänster och livscykelintäkter** - Mätstudier, installationer, kalibreringar och uppgraderingar skapar återkommande intäkter och långsiktiga kundrelationer.

Strategi

Gasporox strategi är att driva lönsam och skalbar tillväxt genom teknikutveckling, fördjupad applikationsexpertis och en breddad roll i värdekedjan. Med läkemedelsindustrin som primär marknad stärker vi vår position genom ökad integration i produktionsmiljöer och genom att erbjuda helhetslösningar – från mätstudier och laborarieinstrument till integrerade system och kompletta maskiner direkt till slutkund. Parallellt utvecklar vi vår OEM- och integrationsaffär, där våra sensormoduler integreras i partners lösningar.

Genom kunddriven innovation breddar vi kontinuerligt våra applikationsområden. SpectraPore är en satsning mot ett nytt segment, inom kvalitetskontroll av läkemedelstabletter, vilket positionerar oss inom det största segmentet av läkemedelsmarknaden.

Finansiella mål

Styrelsen bedömer att Gasporox har goda förutsättningar att fortsätta växa och bredda sin marknad med målet att nå och upprätthålla positivt kassaflöde utan ytterligare kapitalbehov. Vid förändrade marknadsförutsättningar eller vid beslut om accelererad expansion kan dock kapitalbehov uppstå.

Bolagets långsiktiga mål är att Gasporox lösningar installeras i 10–20% av nyinstallerade produktionslinjer.

GASPOROX I KORTHET

MÅL

Etablera Gasporox lösningar som en självklar del av kvalitetskontrollen i läkemedels-, livsmedels- och dryckesindustrin.

ERBJUDANDE - laserbaserad förpackningsinspektion



Mätinstrument



In-line system



Mätstudier



Service & Installation

Laserbaserade lösningar för avancerad kvalitetskontroll av förpackningar inom läkemedel, livsmedel och dryck. Vårt erbjudande omfattar fristående laboratorieinstrument, integrerade in-line-system för 100% inspektion samt mätlaboratorium och tekniska tjänster såsom mätstudier, installation och kalibrering. Genom att kombinera teknik och applikationsexpertis möter vi kundernas behov i hela värdekedjan.

GLOBAL MARKNAD



Global marknad med över 50 partners och återförsäljare.

KUNDER



Maskintillverkare
för inspektionssystem



Producent av
Läkemedel eller livsmedel



Laboratorium

Kunder inom läkemedels-, livsmedels och dryckesindustrin. Kunder finns i olika kategorier, maskintillverkare för sensorförsäljning, samt producenter och laboratorier för mätinstrument.

EXPERTTEAM

22

Anställda



Litet engagerat team. Expertteam som löpande utvecklar nya applikationer för produktportföljen som passar kundernas behov samt grundteknologin. Egen produktion med hög kvalitet och skalbarhet. Internationellt säljteam.

AFFÄRSMODELL SOM GER LÅNGSIKTIG TILLVÄXT



Årlig service



Affärsmodell som kombinerar hårdvara och service. Årlig kalibrering ger bra eftermarknad och löpande återkommande intäktsströmmar. Kundavtal ger återkommande intäkter.

GASPOROX VISION

Gasporox ska vara världsledande inom kvalitetskontroll av förpackningar med skyddande atmosfär med laserteknik.

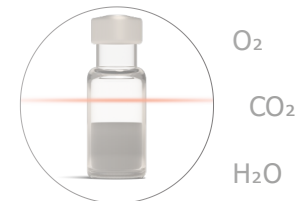
Gasporox vision är att alla förpackningar packade med skyddande atmosfär ska vara kontrollerade med Gasporox produkter för att säkerställa att förpackningarna har korrekt gasblandning och att förpackningen är gastät.

Oförstörande kvalitetskontroll med laser –

EN REVOLUTION FÖR LÄKEMEDELS- OCH LIVSMEDELSINDUSTRIN

Gasporox revolutionerar kvalitetskontroll genom avancerad laserbaserad teknik som säkerställer att förpackningar är täta och innehåller rätt gasnivåer – avgörande för produkternas kvalitet och hållbarhet.

- ➔ **Oförstörande** - Ingen påverkan på produkten.
- ➔ **Hög precision** - Exakta mätvärden snabbt.
- ➔ **Automatiserbar** - Anpassad för både laboratorie- och in-line inspektion.



Laserbaserad Headspaceanalys

Produktportfölj

Gasporox erbjuder en bred produktportfölj av instrument, sensorer och system för oförstörande kvalitetskontroll av förpackningar inom läkemedel, livsmedel och dryck. Våra lösningar verifierar täthet och korrekt gasinnehåll genom analys av syre (O_2), koldioxid (CO_2) och tryck (H_2O) – från laboriemätningar till 100% in-line inspektion. I tillägg erbjuds tjänster, såsom mätservice i in-house laboratorium, installationsupport, årliga service m.m.

GPX1500-Serien (mätinstrument)



GPX1500 Vial

Mätinstrument för injektionsflaskor (vialer) och ampuller.

- O_2 , CO_2 , tryck (H_2O)



GPX1500 Film Pharma

Mätinstrument för flexibla infusionspåsar och farmaceutiska förpackningar

- O_2 , CO_2




GPX1500 Film Food

Mätinstrument för livsmedelsförpackningar (tråg, påsar, flow-wrap)

- O_2 , CO_2


In-line sensorer



VialArch™ & BottleArch™

In-line sensor för injektionsflaskor (vialer), ampuller och flaskor

- O_2 , Tryck (H_2O)



AutoMAP™

In-line sensor för livsmedelsförpackningar (tråg, påsar, flow-wrap)

- O_2



GasSpect & CellSpect

Sensor för gasanalys och läcktestning.

- O_2 , CO_2 , H_2O

LineArch™

System för 100% inspektion

- VialArch™
- BottleArch™



MARKNAD

- En växande marknad för oförstörande kvalitetskontroll

Den globala marknaden för läkemedel, livsmedel och drycker upplever betydande tillväxt. Förpackningens roll för dessa varor är väsentlig, och teknologier för att förlänga hållbarhet, kvalitet och säkerhet är idag standard, såsom skyddande atmosfär (MAP) och lufttäta förpackningar. Detta ökar behovet av avancerade kvalitetskontrolllösningar, där Gasporox är strategiskt positionerat för att möta dessa krav. Behovet av kvalitetskontroll av gasen i förpackningen finns inom både läkemedel, livsmedel och dryckessegmentet, men drivkrafterna och tillväxttrenderna ser annorlunda ut mellan segmenten.

Läkemedelsindustrin – Ökande krav på säkerhet och precision

Den globala läkemedelsmarknaden uppskattades till cirka 1,6 biljoner USD år 2023 och förväntas nå 1,9 biljoner USD år 2027, med en årlig tillväxttakt på 3–6 %.¹

Drivkrafter:

- Åldrande befolkning och kroniska sjukdomar: Ökad förekomst av kroniska sjukdomar och en åldrande befolkning driver efterfrågan på läkemedel.
- Teknologiska innovationer: Framsteg inom bioteknik och utveckling av nya terapier bidrar till marknadstillväxten.

Gasporox erbjuder oförstörande teknologi för att säkerställa produktintegritet och kvalitet i injektionsläkemedel förpackade i skyddande atmosfär, typiskt för syrekänsliga läkemedel, samt för läkemedel förpackade i undertryck, t.ex. frystorkade läkemedel.

Livsmedelsindustrin – Förpackning i modifierad atmosfär (MAP) för hållbarhet och kvalitet

Den globala marknaden för förpackade livsmedel värderades till 3,3 biljoner USD år 2024 och förväntas växa med en CAGR på 6,1 % under perioden 2025–2034.²

Fördelar med MAP:

- Förlängd hållbarhet: MAP-teknik kan avsevärt förlänga hållbarheten på förpackade livsmedel genom att ersätta den naturliga atmosfären i förpackningen med en specifik gasblandning, vilket hämmar tillväxten av mikroorganismer.
- Bevarande av kvalitet: MAP bidrar till att bevara livsmedlets färg, smak och näringsegenskaper genom att bromsa mikrobiell och enzymatisk nedbrytning.

Gasporox erbjuder oförstörande gasmätningstekniker för att säkerställa att MAP-förpackningar innehåller rätt gasblandning, samt att de inte läcker in eller ut gas, vilket är avgörande för produktkvalitet och hållbarhet.

Dryckesindustrin – Kontroll av syre, koldioxid och tryck

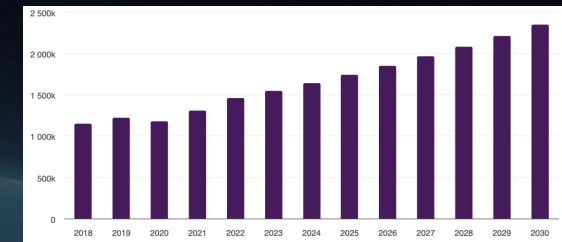
Den globala dryckesmarknaden värderades till 3,7 biljoner USD år 2023 och förväntas växa med en CAGR på 2,9 % fram till 2030.³

Marknadstrender:

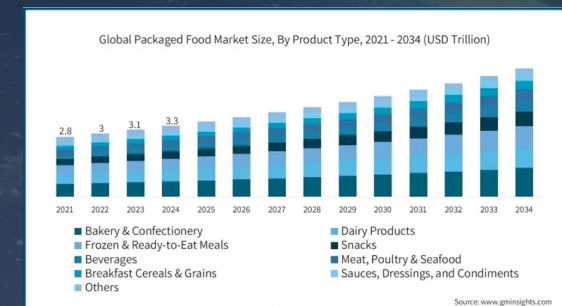
- Kolsyrade drycker: Korrekt karbonisering är avgörande för smak och kvalitet i kolsyrade drycker.
- Förpackningsintegritet: Användning av flytande kväve för att trycksätta flaskor förhindrar oxidation och skapar en stabilitet för förpackningen så mindre plastmängd kan användas per förpackning.

Gasporox teknologi möjliggör exakt mätning av gasnivåer och tryck i dryckesförpackningar, vilket säkerställer produktkvalitet och konsistens.

Global pharmaceutical market, 2018-2030 (US\$M)



Global pharmaceutical market, 2018-2030 (US\$M)



Referenser:

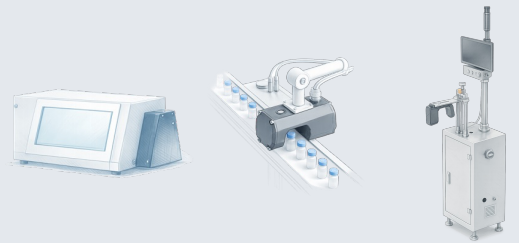
- 1) Global Pharmaceutical Market Size & Outlook, 2024-2030, Horizon Grand View Research.
- 2) Global Market Insights - Packaged Food Market Size 2025
- 3) Precision Business Insights, Beverages Market Size

TILLVÄXTSTRATEGI

Gasporox skalar upp och breddar sin teknologi inom tre strategiska områden, med fokus på återkommande intäkter genom service och långsiktiga kundrelationer.

PHARMA EXPANSION

PARENTERALS



Primär fokusmarknad där erbjudandet breddas från laboratorielösningar till kompletta helhetslösningar.

HELHETSLÖSNING

LIVSMEDELSEXPANSION

MODIFIED ATMOSPHERE PACKAGING



Etablerat erbjudande med mätinstrument och pågående pilotprojekt mot automatiserade lösningar.

MARKNADSETABLERING

SPECTRAPORE

TABLETTER(ORAL SOLIDS)



Nytt affärsområde i vetenskaplig fas med studier och samarbeten inför framtida produkt lansering.

NYTT AFFÄRSOMRÅDE

LÅNGSIKTIG TILLVÄXT



Återkommande intäkter genom serviceavtal och eftermarknad.

GEOGRAFISK EXPANSION



FINANSIELL UTVECKLING

- Kommentarer till första kvartalet 2026

BOLAGET

Gasporox AB (publ), organisationsnummer 556678-0093, fortsätter sin expansionsstrategi fokuserat på läkemedels- och livsmedelsmarknaderna, med breddning av både produktsortiment och geografisk täckning.

OMSÄTTNING OCH RESULTAT

Omsättningen för första kvartalet uppgick till 8 797 (3 970) kSEK, med leveranser främst till läkemedels- och livsmedelsindustrin. Ökningen kommer av en stark orderingång under slutet av föregående år som är bibehållen i inledningen av 2026. Även avtalskunders kvartalsvariationer har positivt inverkan på omsättningen och orderläget. Övriga rörelseintäkter uppgick första kvartalet till 1 056 (461) kSEK. Under kvartalet redovisas 279 (271) kSEK från ett statligt Vinnovautvecklingsbidrag för oförstörande kontroll av läkemedelstabletter, projekt HIGHLIGHT. Vidare redovisas ett offentligt bidrag från Region Skåne om 250 kSEK, kopplat till stöd för internationaliseringsomställning. Resterande övriga intäkter härrör bland annat från uthyrning av bolagets lokaler.

Kostnaderna för råvaror och förnödenheter uppgick under första kvartalet till -1 440 (-1 242) kSEK. Bruttomarginalen för sålda varor ligger på en stabil nivå. Övriga externa kostnader uppgick för första kvartalet till -2 369 (-1 980) kSEK. Ökning kopplas delvis till satsningen på att utveckla en ny automatiserad maskin, vilket är i linje på bolagets beslutade strategi för året. Personalkostnaderna uppgick för första kvartalet till -6 307 (-5 678) kSEK. Organisationen har ökat med en anställd jämfört med motsvarande kvartal föregående år, med förstärkning av försäljningsorganisationen. De satsningar som gjorts i enlighet med beslutad expansionsstrategi innebar negativt rörelseresultat för första kvartalet med -1 161 (-4 119) kSEK. De lån som togs under första kvartalet 2025 för att finansiera den fortsatta expansionen innebar en ökad finansiell kostnad, -467 (-431) kSEK för första kvartalet.

KASSAFLÖDE OCH INVESTERINGAR

Kassaflödet blev positivt för årets första kvartal och uppgick till 6 182 (11 120) kSEK. Det starka kassaflödet för perioden är delvis kopplat till utestående kundfordringar per 31 december 2025, varav samtliga har blivit reglerade under första kvartalet. Kassaflödet för jämförelseperioden påverkas positivt av upptagande av de konvertibla lån om 13 000 kSEK som godkändes av den extra bolagsstämman under januari 2025 för att möjliggöra djupare satsningar och vidare investeringar i nya produkter.

Investeringarna under kvartalet var 1 607 (1 926) kSEK. Dessa avser till största delen aktivering av utvecklingskostnader samt investeringar för patent. Inkluderat finns även investeringar i fortsatt uppbyggnad av en demopark bestående av bolagets produkter.

Kassaflödet från finansieringsverksamheten var under första kvartalet -191 (12 725) kSEK. Detta rör amortering av upptaget lån från Almi under fjärde kvartalet 2022, samt betalning av upparbetad ränta på incitamentsprogram till VD. Föregående års siffror består av de upptagna konvertibla lån om 13 000 kSEK, tillhörande emissionskostnader, samt amorteringar på upptaget lån från Almi med 180 kSEK.

FINANSIELL STÄLLNING

Soliditeten uppgick den 31 Mars 2026 till 38 (42) procent och det egna kapitalet till 18 235 (22 046) kSEK. Likvida medel på balansdagen var 12 833 (17 933) kSEK. Dessutom finns en outnyttjad checkkredit på 1 500 (1500) kSEK.

HANTERING AV OSÄKERHETSFAKTORER

Omvärlden präglas av osäkerhet och förändringar av makroekonomiska faktorer, vilket kan påverka bolaget negativt då nästan all försäljning görs till kunder utanför Sverige. Bolaget följer utvecklingen noggrant och vidtar vid behov åtgärder för att begränsa negativa effekter. Bolaget har för närvarande inga affärer med Ryssland, Ukraina eller i Mellanöstern.

Q1

2026

NYCKELTAL

Nyckeltal	2026-01-01 -2026-03-31 3 mån	2025-01-01 -2025-03-31 3 mån	2025-01-01 -2025-12-31 12 mån
Nettoomsättning (kSEK)	8 797	3 970	31 573
EBITDA (kSEK)	523	-2 583	335
Rörelseresultat (kSEK)	-1 161	-4 119	-6 089
Likvida medel (kSEK)	12 833	17 933	6 651
Kassaflöde (kSEK)	6 182	11 120	-162
Eget kapital	18 235	22 046	19 863
Eget kapital per aktie före utspädning (SEK)	1,95	2,36	2,12
Soliditet (%)	38	42	39
Balansomslutning (kSEK)	47 423	51 903	50 621
Kassalikviditet (%)	129	147	129
Genomsnittligt antal aktier före utspädning (st)	9 353 246	9 353 246	9 353 246
Resultat per aktie före och efter utspädning (SEK)	-0,17	-0,49	-0,82
Antal utestående aktier vid periodens slut	9 353 246	9 353 246	9 353 246

REDOVISNINGSPRINCIPER

Gasporox tillämpar Årsredovisningslagen och Bokföringsnämndens allmänna råd BFNAR 2012:1 Års- och koncernredovisning (K3) vid upprättandet av sina finansiella rapporter. Tillämpade redovisningsprinciper är oförändrade mot dem som användes i 2025 års årsredovisning. För ytterligare information hänvisas till bolagets årsredovisning 2025.

RISKER OCH OSÄKERHETSFAKTORER

Gasporox verksamhet påverkas av ett antal faktorer, vilka kan innebära en risk för bolagets verksamhet och resultat. För bolagets risker och osäkerhetsfaktorer hänvisas till årsredovisningen för räkenskapsåret 2025. Dokumenten finns publicerade på www.gasporox.se.

UPPSKATTNING OCH BEDÖMNINGAR

För att kunna upprätta de finansiella rapporterna, gör styrelsen och bolagsledningen bedömningar och antaganden som påverkar bolagets resultat och ställning, samt av lämnad information i övrigt.

Uppskattningar och bedömningar utvärderas löpande och baseras på historiska erfarenheter och andra faktorer, inklusive förväntningar om framtida händelser som förväntas rimliga under rådande förhållanden. Faktiskt utfall kan komma att skilja sig från gjorda bedömningar. De områden där uppskattningar och antaganden skulle kunna innebära betydande risk för justeringar i redovisade värden för resultat och finansiell ställning under kommande rapportperioder, är främst bedömningar om marknadsförutsättningar och därmed värdet på bolagets anläggningstillgångar.

FINANSIELLA RAPPORTER I SAMMANDRAG

Resultaträkning (kSEK)

	2026-01-01 -2026-03-31 3 mån	2025-01-01 -2025-03-31 3 mån	2025-01-01 -2025-12-31 12 mån
Nettoomsättning	8 797	3 970	31 573
Förändring av varor under tillverkning, färdiga varor samt pågående arbete för annans räkning	-587	723	-372
Aktiverade utvecklingskostnader	1 607	1 381	5 198
Övriga rörelseintäkter	1 056	461	2 317
Summa	10 872	6 535	38 716
Råvaror och förnödenheter	-1 440	-1 242	-6 298
Övriga externa kostnader	-2 369	-1 980	-9 079
Personalkostnader	-6 307	-5 678	-22 577
Avskrivningar	-1 684	-1 536	-6 424
Övriga rörelsekostnader	-233	-217	-426
Rörelseresultat	-1 161	-4 119	-6 089
Finansnetto	-467	-431	-1 622
Resultat före skatt	-1 628	-4 550	-7 711
Skatt på periodens resultat	0	0	0
Periodens resultat	-1 628	-4 550	-7 711

Balansräkning (kSEK)

	Not	2026-03-31	2025-03-31	2025-12-31
Tillgångar				
Anläggningstillgångar				
Immateriella tillgångar	1	22 766	22 297	22 665
Materiella tillgångar		1 388	1 098	1 565
Summa anläggningstillgångar		24 154	23 395	24 230
Omsättningstillgångar				
Varulager		5 330	7 202	5 954
Övriga omsättningstillgångar		5 106	3 373	13 786
Kassa och bank		12 833	17 933	6 651
Summa omsättningstillgångar		23 269	28 508	26 391
Summa tillgångar		47 423	51 903	50 621
Eget kapital och skulder				
Eget kapital				
Skulder		18 235	22 046	19 863
Avsättningar		490	506	412
Långfristiga skulder		14 759	14 808	14 504
Kortfristiga skulder		13 939	14 543	15 842
Summa skulder		29 187	29 858	30 758
Summa eget kapital och skulder		47 423	51 903	50 621

EGET KAPITAL

Förändringar i eget kapital (kSEK)	2026-01-01	2025-01-01	2025-01-01
	-2026-03-31	-2025-03-31	-2025-12-31
	3 mån	3 mån	12 mån
Eget kapital vid ingången av perioden	19 863	26 691	26 691
Konvertering	0	0	0
Utgivna konvertibla skuldebrev	0	0	1 017
Emissionskostnader	0	-95	-160
Optioner	0	0	26
Periodens resultat	-1 628	-4 550	-7 711
Eget kapital vid utgången av perioden	18 235	22 046	19 863

KASSAFLÖDE

Kassaflöde (kSEK)	2026-01-01	2025-01-01	2025-01-01
	-2026-03-31	-2025-03-31	-2025-12-31
	3 mån	3 mån	12 mån
Kassaflöde från den löpande verksamheten före förändringar i rörelsekapital	579	-2 725	101
Förändringar i rörelsekapital	7 401	3 046	-4 820
Kassaflöde från den löpande verksamheten	7 980	321	-4 719
Kassaflöde från investeringsverksamheten	-1 607	-1 926	-7 649
Kassaflöde från finansieringsverksamheten	-191	12 725	12 207
Periodens kassaflöde	6 182	11 120	-162
Likvida medel vid periodens ingång	6 651	6 813	6 813
Likvida medel vid periodens utgång	12 833	17 933	6 651

TILLÄGGSUPP-
LYSNING

Not 1. Immateriella anläggningstillgångar (kSEK)	2026-01-01	2025-01-01	2025-01-01
	-2026-03-31	-2025-03-31	-2025-12-31
	3 mån	3 mån	12 mån
Ingående ackumulerat anskaffningsvärde	55 436	48 848	48 848
Periodens anskaffning	1 607	1 886	6 636
Periodens försäljning/utrangering	0	0	-48
Utgående ackumulerat anskaffningsvärde	57 043	50 734	55 436
Ingående ackumulerade avskrivningar	-32 771	-27 083	-27 083
Årets avskrivningar	-1 506	-1 355	-5 688
Utgående ackumulerade avskrivningar	-34 276	-28 438	-32 771
Utgående redovisat värde	22 766	22 297	22 665

GASPOROX AKTIEN

GASPOROX AKTIEN

Gasporox aktie är sedan den 25 oktober 2016 noterat på Nasdaq First North Growth Market Stockholm med kortnamnet GPX.

Per den 31 mars 2026 uppgick Gasporox aktiekapital till 4 676 623 kronor med totalt 9 353 246 utestående aktier. Bolaget har endast ett aktieslag och samtliga aktier har lika rätt till utdelning.

Per den 31 mars 2026 finns det fem utestående aktieprogram.

- TO 2024/2027 – incitamentsprogram för VD, 25 350 optioner
- Konvertibel 2024/2027, incitamentsprogram för VD, konvertibelt lån om 0,3 MSEK
- Konvertibel 2025/2028, konvertibla lån om 13 MSEK
- TO2025/2028 - incitamentsprogram för VD, 15 000 optioner
- Konvertibel 2025/2028 II, incitamentsprogram för VD, konvertibelt lån om 67 kSEK

Totalt nyttjande av aktieprogrammen innebär en utspädning om ca 18,3% samt 2 099 605 nya aktier.

Aktieägarförteckning

Antalet aktieägare per den 31 mars 2026 uppgick till 1 074 stycken.

Aktieägare	Antal aktier	Procent
1 Gobia Enterprises AB	1 929 429	20,6%
2 Norsk Elektro Optikk AS	1 703 977	18,2%
3 Färö Capital AB	1 336 210	14,3%
4 GPI Systems AB	419 580	4,5%
5 Försäkringsaktiebolaget Avanza Pension	352 873	3,8%
6 Lars Hardell	231 701	2,5%
7 Märta Lewander Xu	185 735	2,0%
8 Nordnet Pensionsförsäkring	166 129	1,8%
9 Försäkringsaktiebolaget Skandia	130 586	1,4%
10 Pär Stigborg	119 000	1,3%
Övriga aktieägare (1 064 st)	2 778 026	29,7%
Totalt	9 353 246	100,0%



FINANSIELLA RAPPORTER

Finansiella rapporter finns tillgängliga på

www.gasporox.se



FINANSIELL KALENDER

29 april 2026 Årsstämma i Bolagets lokaler Lund
11 augusti 2026 Delårsrapport 2
22 oktober 2026 Delårsrapport 3



INVESTERARBREV

Gasporox publicerar investerarbrev varannan månad på

www.gasporox.se/investerarbrev.



CERTIFIED ADVISER

Gasporox certified adviser är FNCA Sweden AB,

info@fnca.se.



FRÅGOR KRING RAPPORTEN BESVARAS AV:

Märta Lewander Xu, VD

Tel: 070 - 295 11 13,

E-mail: marta.lewander.xu@gasporox.se

Denna rapport har inte varit föremål för granskning av bolagets revisor.

Lund den 29 april 2026

Styrelsen



Jan Erik Smith
Annika Olsson
Ulf Sköld
(Styrelseordförande)
Axel Schörling

DÄRFÖR ÄR GASPOROX ETT SPÄNNANDE BOLAG

Flera växande marknader

Gasporox säljer sensorer och mätinstrument på flera växande marknader inom kvalitetskontroll för läkemedel, livsmedel och dryck. Dessa marknader är stora och växande där Gasporox initialt lagt fokus på läkemedelsmarknaden men bearbetar även marknaderna för livsmedel och dryck. Samtliga marknader har en stadig årlig tillväxt om 4-7%.

En ledande position inom icke-förstörande mätningar

Den unika patenterade tekniken, kompetensen och kvalitén på Gasporox produkter gör att bolaget är marknadsledande på att erbjuda lösningar som innebär kostnadsbesparingar och effektiviseringar för producenterna. Gasporox vision är att varje produktionslinje som producerar med särskild gasmix ska använda Gasporox produkter för kvalitetskontroll av gasinnehållet samt säkerställa att förpackningen är gastät direkt på produktionslinjen.

Tydliga och strategiska mål

Gasporox mål är att nå brett med sina produkter och lösningar inom marknaderna läkemedel, livsmedel och dryck och finnas installerade i produktionslinjer i dessa fabriker för kvalitetskontroll direkt på produktionslinjen och bli en standard inom industrierna. Gasporox strategi är att bygga upp dessa marknader sekventiellt med första fokusmarknaden läkemedelsindustrin och sedan livsmedelsindustrin och därefter dryckesindustrin. Genom försäljning av mätinstrument görs denna nya teknologi tillgänglig för marknaden och slutanvändarna blir medvetna om denna möjliga oförstörande mätmetod och efterfrågar den för sina produktionslinjer. Parallellt med detta arbetar bolaget med att bygga upp samarbeten med maskintillverkare för in-lineinspektion som förser slutanvändarna med dessa in-lineinspektionsmaskiner.

Hållbarhet

Gasporox är en aktör som bidrar till att säkerställa att det som produceras når ut till konsumenter och inte kasseras på vägen. God förpackningsteknologi är kärnan i att producerade varor når ut till konsumenter med bibehållen hög kvalitet och lång hållbarhet. Gasporox lösning säkerställer detta och bidrar till en hållbar produktion utan onödigt svinn.

Det är allt mer avgörande att vi tar hand om den globala miljön vi har och gemensamt arbetar för ett bättre klimat och mer hållbar produktion. Med bolagets produkter kan producenter minska svinet i produktionen, kontrollera 100% av sina produkter, säkerställa hög kvalitet och att förpackningsteknologin tjänar sitt syfte. Detta tjänar vi alla på i slutändan.



GASPOROX

GASPOROX
LASER SENSOR PACKAGE SOLUTIONS