



DELÅRSRAPPORT
JUL-SEP 2024

 **mentice**





ETT UTMANANDE SOMMARKVARTAL I NIVÅ MED FÖREGÅENDE ÅR

VÄSENTLIGA HÄNDELSER UNDER TREDJE KVARTALET 2024 (JUL - SEP)

- Mentice och AGIK, Arbetsgrupp för Interventionell Kardiologi inom Deutsche Gesellschaft for Kardiologie (DGK), har tillkännagett ett strategiskt treårigt partnerskap för att förändra interventionell kardiologiutbildning i Tyskland.

VÄSENTLIGA HÄNDELSER EFTER PERIODENS SLUT

- Mentice offentliggjorde en betydande order från en befintlig kund och tillika ett av världens topp 20 globala medicintekniska företag på USD 630 000.
- Mentice offentliggjorde en betydande order från en av världens topp 20 globala medicintekniska företag på EURO 1 062 750.
- Mentice lanserade produkten VIST Ankyras Integration, som gör det möjligt för läkare att öva och förbereda sig för en patient specifik procedur baserat på resultaten av en Ankyras-simulering.

TREDJE KVARTALET 2024 (JUL – SEP)

- Orderingången uppgick till 61 (65) MSEK, en förändring med -6%.
- Nettoomsättningen uppgick till 58 (64) MSEK, en förändring med -10%, varav -8% organiskt, 2% förvärvat och -4% valutaeffekt.
- Resultat före räntor, skatt och avskrivningar (EBITDA) uppgick till -6,2 (4,0) MSEK.
- Periodens resultat uppgick till -13,1 (0,0) MSEK.
- Resultat per aktie (EPS) uppgick till -0,51 (0,00) SEK.
- Kassaflödet från den löpande verksamheten uppgick till -2,7 (42,3) MSEK.

FÖRSTA NIO MÅNADER 2024 (JAN – SEP)

- Orderingången uppgick till 170 (200) MSEK, en förändring med -15%.
- Orderboken uppgick vid periodens utgång till 117 (129) MSEK, vilket är en minskning med -9%.
- Nettoomsättningen uppgick till 204 (203) MSEK, en förändring med 0%, varav -1% organiskt, 1% förvärvat och 0% valutaeffekt.
- Resultat före räntor, skatt och avskrivningar (EBITDA) uppgick till -0,1 (21,9) MSEK.
- Periodens resultat uppgick till -20,5 (0,0) MSEK.
- Resultat per aktie (EPS) uppgick till -0,80 (0,00) SEK.
- Kassaflödet från den löpande verksamheten uppgick till 4,5 (44,8) MSEK.

" Vi har levererat ett kvartal på liknande nivå som föregående år och vi är positionerade för fortsatt tillväxt ", säger Göran Malmberg VD för Mentice."

VD GÖRAN MALMBERG HAR ORDET

SAMMANFATTNING

Vi har återkommande beskrivet variabiliteten i vår affär, och detta kvartal är inte annorlunda. Det tredje kvartalet har levererat försäljning och ordergång på liknande nivå som förra året och historiskt sett bör det betraktas som ett tredje kvartal i linje med förväntningar, men givet var vi befinner oss är vi fortfarande efter vår plan hittills i år. Efter ett mycket starkt andra kvartal har vi nu levererat 6 månader med tillväxt jämfört med samma period förra året, medan vi för helåret fortfarande är i nivå med 2023. Även om intäkterna fortfarande släpar efter så utvecklas våra möjligheter på ett positivt sätt.

Ur ett nettoomsättningsperspektiv fortsatte den amerikanska regionen att leverera över 50 % av vår verksamhet på en nivå jämförbar med förra året. Vår APAC-region levererar starkare i år och under de första nio månaderna ligger EMEA-regionen något efter föregående år.

Vi kan också notera att ordergången för sjukhusverksamheten hade en starkare utveckling under kvartalet jämfört med förra året. Mentice hade en betydande förbättring av försäljningen av medicintekniska produkter under 2023, och en svagare början av 2024 är delvis en reaktion på detta, men inte på något sätt en indikation på den övergripande utvecklingen på denna marknad. För sjukhusverksamheten ser vi fortsatt positiva tecken på förbättring i alla regioner.

Det bör noteras att vår ordergång var lägre än väntat i januari och februari, vilket resulterade i ett svagare Q1 medan mars till september genererade en ordergång mer i linje med förväntningar, vilket gör att vi efter September fortfarande ligger efter jämfört med förra året.

AFFÄRSUTVECKLING

Som kommunicerades under kapitalmarknadsdagen fortsätter vi att investera för vår framtida tillväxt och vi har accelererat vår produktutveckling, där vi under de första månaderna aktiverade 9,7 MSEK (1,9). Förutom betydande insatser på vår mjukvaruplattform har vi under kvartalet presenterat förbättrade lösningar för det neurovaskulära området med både den första releasen av NV Connect och även en lösning för VIST/Ankyras-integration.

Dessutom, som en del av investeringarna i vår framtid som nämns ovan, investerar vi i att skapa en effektiv, ändamålsenlig struktur av system, processer och resultatstyrning som syftar till att förbättra effektiviteten och produktiviteten. Det har betydelse för vår framtida förmåga att skala upp verksamheten.

Under den senaste månaden har vi presenterat framsteg inom den neurovaskulära arenan där NV Connect är vår väg till en standardiserad och SaaS-baserad lösning för en kontinuerligt utvecklad lösning som syftar till att stödja alla intressenter som stödjer läkare i deras dagliga kliniska praktik inom detta område. Den första presentationen av detta koncept för marknaden har varit mycket positiv.

Förutom lanseringen av NV Connect har vi också presenterat VIST Ankyras Integration som gör det möjligt för läkare att öva på en procedur baserat på resultaten av en Ankyras-simulering. Detta



skapar en unik förutsättning för läkare att verifiera detaljerna för en specifik behandling genom att validera både olika storlekar och fabrikat. Ambitionen är att ytterligare hjälpa läkare att förbättra vårdens kvalitet och i slutändan ge bättre och säkrare vård för patienterna.

LÖNSAMHET OCH KASSA

Kvartalet resulterade i ett negativt EBITDA på -6,2 MSEK och -13,2 MSEK i nettoresultat. Detta resulterade i ett negativt operativt kassaflöde på -2,7 MSEK för kvartalet, medan kassaflödet för de första nio månaderna är positivt med 4,5 MSEK.

ORGANISATION

Vi har fortsatt att stärka vår organisation under året, vilket är avgörande för vår fortsatta tillväxt. Vi är totalt 133 anställda vid periodens slut, jämfört med 114 anställda vid samma period förra året.

FRAMÅTBlick

Under början av fjärde kvartalet har vi annonserat två större order från medicinteknisk industri där båda förväntas levereras huvudsakligen under fjärde kvartalet.

Utifrån den nuvarande situationen upprepar jag min bild av styrkan i vår pipeline och hur möjligheter utvecklas på ett positivt sätt för alla tre regionerna.

Mentice är den obestridda marknadsledaren för lösningar för bildstyrda interventioner (på engelska Image-guided Interventional Therapies*, förkortat "IGIT") inom endovaskulära behandlingar. Vi ser ett fortsatt starkt år för vår medicintekniska industriverksamhet samtidigt som vi hoppas på fortsatt positiva förbättringar för sjukhusmarknaden. Americas-regionen är fortfarande den främsta drivkraften för vår tillväxt medan både APAC- och EMEA-regionerna är betydande marknader och effektivt hjälper till att hantera vår riskfördelning.

Vi ser med spänning på möjligheterna och hur marknaden utvecklas tillsammans med Mentice.

Göteborg, november 2024

Göran Malmberg, VD
Mentice AB (publ)

NYCKELTAL

	Jul-Sep 2024	Jul-Sep 2023	Förändring	Jan-Sep 2024	Jan-Sep 2023	Förändring	RTM	Helår 2023
Orderingång, MSEK	61,2	65,3	-6,3%	170,1	200,4	-15,1%	103,9	304,2
- varav Medical Device Industry (MDI)	36,3	45,6	-20,4%	127,0	162,1	-21,7%	78,2	240,2
- varav Healthcaresystems (HCS)	21,1	15,5	36,1%	36,5	32,9	10,9%	10,2	43,1
- varav Strategic Alliances (SA)	3,8	4,3	-11,6%	6,6	5,4	22,2%	15,5	20,9
Orderbok, MSEK	116,9	128,6	-9,1%	116,9	128,6	-9,1%	N/A	156,3
Nettoomsättning, MSEK	57,7	63,9	-9,7%	204,0	203,2	0,4%	274,5	273,6
Omsättning, MSEK	57,2	63,3	-9,6%	205,0	205,4	-0,3%	274,7	275,1
Bruttomarginal, %	90,1%	86,5%		88,6%	86,3%		87,2%	85,3%
Resultat före räntor, skatt och avskrivningar på materiella och immateriella tillgångar (EBITDA), MSEK	-6,2	4,0		-0,1	21,9		2,2	24,2
EBITDA-marginal, %	-10,8%	6,2%		0,0%	10,8%		0,8%	8,8%
Resultat före skatt (EBT), MSEK	-12,4	-1,7		-18,6	2,4		-21,1	0,0
Periodens resultat, MSEK	-13,1	0,0		-20,5	0,0		-23,3	-2,8
Resultat per aktie, SEK	-0,51	0,0		-0,80	0,0		-0,9	-0,11
Kassaflöde från den löpande verksamheten, MSEK	-2,7	42,3		4,5	44,8		-1,6	38,7
Kassa vid periodens slut, MSEK	46,0	74,7		46,0	74,7		N/A	59,1
Soliditet, %	47,9%	53,7%		47,9%	53,7%		N/A	49,3%
Genomsnittlig FTE för kvartalet och helåret	132,7	114,1		130,8	112,5		128,7	115,0

FINANSIELL UTVECKLING

ORDERINGÅNG PER AFFÄRSOMRÅDE

Mentice bedriver verksamhet i tre olika affärsområden.

Healthcare Systems (HCS)

Mentice affärsområde för hälsovårdssystem omfattar företagets försäljning, både direkt och via återförsäljare, till sjukhus med målsättningen att implementera lösningar som assisterar läkare i deras dagliga kliniska verksamhet.

Mentice ambition är att erbjuda lösningar för den dagliga kliniska verksamheten före, under och efter ett medicinskt ingrepp och på så vis bidra till en ökad vårdkvalitet till gagn för patienter.

Medical Device Industry (MDI)

Affärsområdet omfattar lösningar till världens främsta tillverkare av medicinteknisk utrustning. Mentice lösningar används här av dessa kunder för utbildning-, försäljning- och marknadsföring samt som stöd för forskning.

Strategic Alliances (SA)

I samarbeten med världsledande företag såsom Philips Healthcare och Siemens Healthineers, integreras Mentice produkter som en del av dessa företags lösningar till marknaden.

Mentice utrustning blir på så sätt, i eller i anslutning till operationssalar, en självklar integrerad del av dessa avancerade högspecialiserade behandlingsrum, vilket är avgörande för att stödja användningen av dessa produkter i rätt kliniska

sammanhang. För Mentice skapar det även en alternativ försäljningskanal direkt till världens sjukhus

ORDERINGÅNG KVARTAL 3

Orderingången för kvartalet uppgick till 61 (65) MSEK, vilket är en minskning med -6,3%. Orderingången för de första nio månaderna minskade med -15,1% och uppgick till 170 (200) MSEK.

Affärsområdet Medical Device Industry hade en tillbakagång och minskade med -20,3% för kvartalet. Orderingången för de första nio månaderna minskade med -21,6% och uppgick till 127 (162) MSEK.

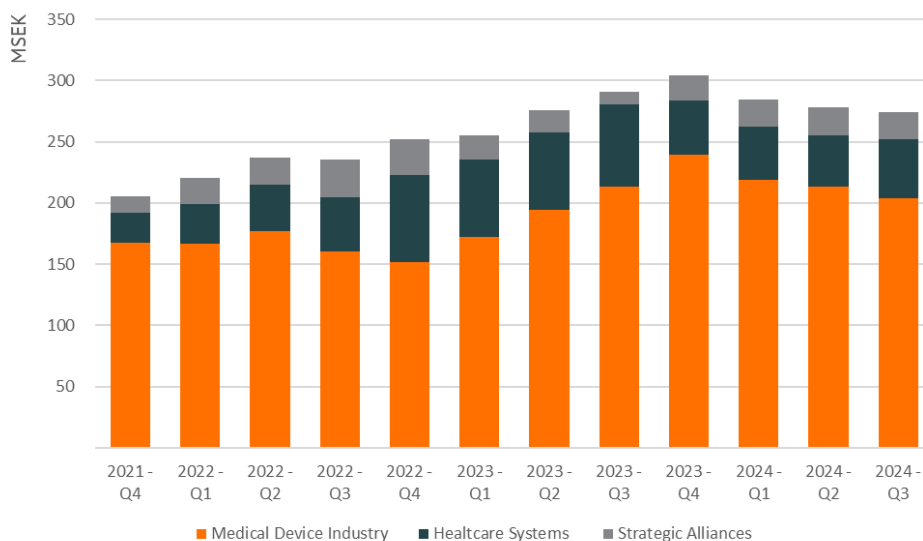
Området Healthcare Systems hade en bra orderingång för kvartalet och ökade med 36,4%. Orderingången för de första nio månaderna ökade med 10,9% och uppgick till 36 (33) MSEK.

För Strategic Alliances innebar kvartalets orderingång en minskning med -10,5%. Orderingången för de första nio månaderna ökade med 22,4% och uppgick till 6,6 (5,4) MSEK.

Det är viktigt att notera att stora ordrar gör att fördelningen av orderingång mellan affärsområden varierar kraftigt mellan enskilda kvartal. Därav gör bolaget en jämförelse mot Rullande tolv månader och helår för att bedöma utvecklingen.

Orderingång per affärsområde TSEK	Jul-Sep 2024	Jul-Sep 2023	Förändring	Jan-Sep 2024	Jan-Sep 2023	Förändring	Helår 2023
Medical Device Industry (MDI)	36 298	45 569	-20,3%	127 063	162 078	-21,6%	240 244
Healthcare Systems (HCS)	21 090	15 461	36,4%	36 477	32 889	10,9%	43 125
Strategic Alliances (SA)	3 823	4 273	-10,5%	6 606	5 395	22,4%	20 864
Total	61 211	65 303	-6,3%	170 146	200 362	-15,1%	304 233

ORDERINGÅNG PER AFFÄRSOMRÅDE, RULLANDE FYRA KVARTAL (MSEK)



ORDERINGÅNG PER PRODUKTOMRÅDE

Mentice produktportfölj består av fyra olika produktområden*, där Mentice VIST™ står för den största delen av företagets omsättning. Området Mentice Live rapporteras inte separat utan ingår nedan i området Mentice VIST™.

Produktområdet Mentice VIST™ delas vidare in i tre underområden; Hårdvara, Licenser/mjukvara och Utveckling. Området Physical Sim innefattar endast Hårdvara, och området Ankyras™ endast Licenser/mjukvara.

Mentice VIST™ – Immersive VR Simulation

Mentice fysikmotor och anatomimodell tillsammans med en haptisk hårdvarulösning skapar en optimal miljö för procedurträning, patient-specifik simulering och objektiv bedömning av kunskapsnivå och praktisk förmåga. Mentice Live är en molnbaserad utbildningsplattform och riktar sig till medicinteknikföretag och vårdgivare som vill kunna erbjuda en bredare och mer tillgänglig kurskatalog, skapa strukturerade läroplaner och möjliggöra distribuerad undervisning på distans.

Physical Sim – Fysiologiska Flödessimulatorer

Med en unik produktionsprocess och avancerade 3D-skrivare skapar Mentice konstgjorda blodkärl av hög kvalitet som tillsammans med flödessystem utgör ett perfekt komplement till VR-simulering, i synnerhet vid utveckling av nya medicintekniska produkter eller vid träning och planering inför särskilt krävande behandlingar.

Ankyras™ – beslutsstöd

Ankyras hjälper läkare att bestämma vilken storlek och placering av medicinska implantat för hjärnaneurysmer (s.k. flow diverters) som kommer passa bäst in i en specifik patients anatomi. Lösningen är en medicintekniskt godkänd mjukvara med hög noggrannhet som även förenklar kommunikationen mellan läkare och tillverkare under planeringen.

** Segmentindelningen enligt IFRS 8 har tidigare presenterats uppdelad per typ av produkt och tjänst, men för att på ett tydligare sätt spegla hur verksamheten drivs och utvecklas består segmentindelningen, inkl. jämförelsesiffror, av en indelning i produktområden.*

ORDERINGÅNG KVARTAL 3

Produktområdet Mentice VIST™ hade en tillbakagång och minskade med -7,9% för kvartalet, beroende på en lägre orderingång inom MDI affärsområdet. För de första nio månaderna minskade orderingången med -17,4% och uppgick till 152 (184) MSEK.

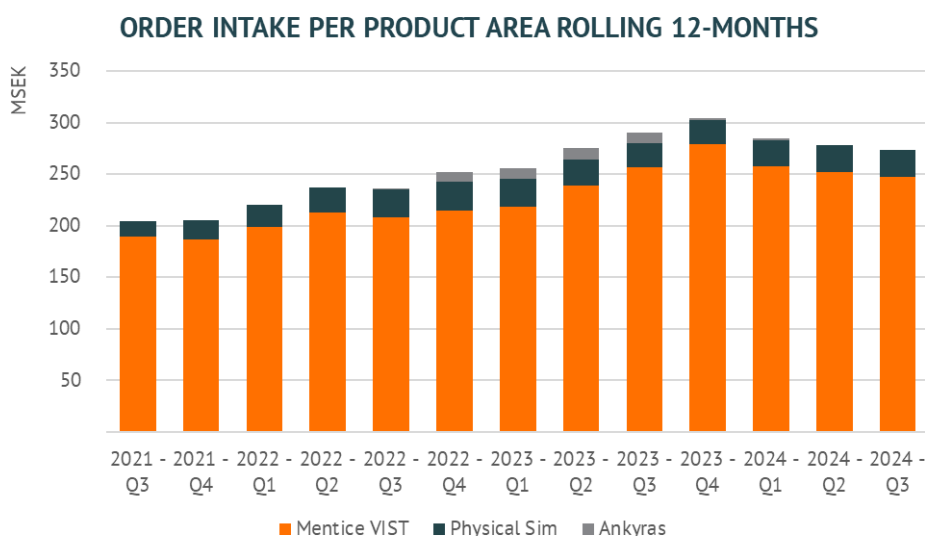
För området Physical Sim innebar kvartalets orderingång en ökning med 9,9%. För de första nio månaderna ökade orderingången med 21,1% och uppgick till 19 (15) MSEK.

Produktområdet Ankyras™ hade en förändring för kvartalet på 0,0%. För de första nio månaderna minskade orderingången med 100,0% och uppgick till 0,0 (1,6) MSEK.

Det är viktigt att notera att stora ordrar gör att fördelningen av orderingång mellan produktområden varierar kraftigt mellan enskilda kvartal.

Orderingång per produktområde TSEK	Jul-Sep 2024	Jul-Sep 2023	Förändring	Jan-Sep 2024	Jan-Sep 2023	Förändring	Helår 2023
Mentice VIST™	54 635	59 321	-7,9%	151 618	183 517	-17,4%	278 979
Physical Sim	6 576	5 982	9,9%	18 528	15 248	21,5%	23 657
Ankyras™	0	0	0,0%	0	1 597	-100,0%	1 597
Total	61 211	65 303	-6,3%	170 146	200 362	-15,1%	304 233

ORDERINGÅNG PER PRODUKTOMRÅDE, RULLANDE FYRA KVARTAL (MSEK)



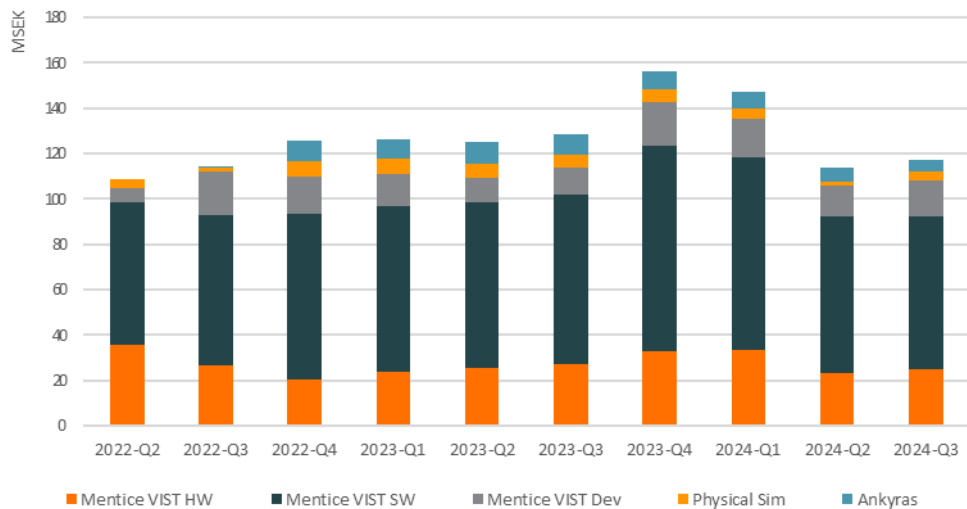
ORDERBOK

Orderboken vid kvartalets slut minskade med -10% och uppgick till 117 (129) MSEK, varav 37 MSEK avser intäkter som förväntas att komma under 2024. Orderboken motsvarar ordrar som har erhållits och som kommer att bokföras som nettoomsättning i kommande perioder.

Orderboken har tidigare presenterats uppdelad per typ av produkt och tjänst, men för att på ett bättre sätt kunna följa verksamheten består uppföljningen i denna rapport inkl. jämförelsesiffror av en indelning i produktområden.

Orderbok per produktområde TSEK	2024	2025-
Mentice VIST™	32 594	75 209
- <i>Hårdvara</i>	12 181	12 531
- <i>Licenser/mjukvara</i>	11 814	55 644
- <i>Utveckling</i>	8 599	7 034
Physical Sim	3 650	523
Ankyras™	999	3 923
Total	37 243	79 655

ORDERBOK PER KVARTAL (MSEK)



NETTOOMSÄTTNING

Koncernens nettoomsättning består av försäljning av system, mjukvara, service och support samt försäljning från konsultuppdrag benämnt utvecklingskontrakt. System samt mjukvarulicenser som säljs som eviga redovisas som nettoomsättning vid leverans, medan mjukvarulicenser som säljs som prenumerationsmodell redovisas som nettoomsättning över tid.

Mentice rapporterar omsättning i tre geografiska marknader: EMEA (Europa, Mellanöstern och Afrika), APAC (Asien och asiatiska stillahavsområdet) samt Amerikas (Nord- och Sydamerika) och för tre produktområden: Mentice VIST™ (inklusive Mentice Live), Physical Sim samt Ankyras™.

NETTOOMSÄTTNING PER REGION

Den totala förändringen av nettoomsättningen i kvartalet uppgick till -9,7%, varav -3,5% valutaeffekt, 1,5% förvärvad verksamhet och -7,7% organiskt.

För de första nio månaderna uppgick tillväxten till 0,4%, varav -0,4% valutaeffekt, 1,4% förvärvad verksamhet och -0,6% organiskt.

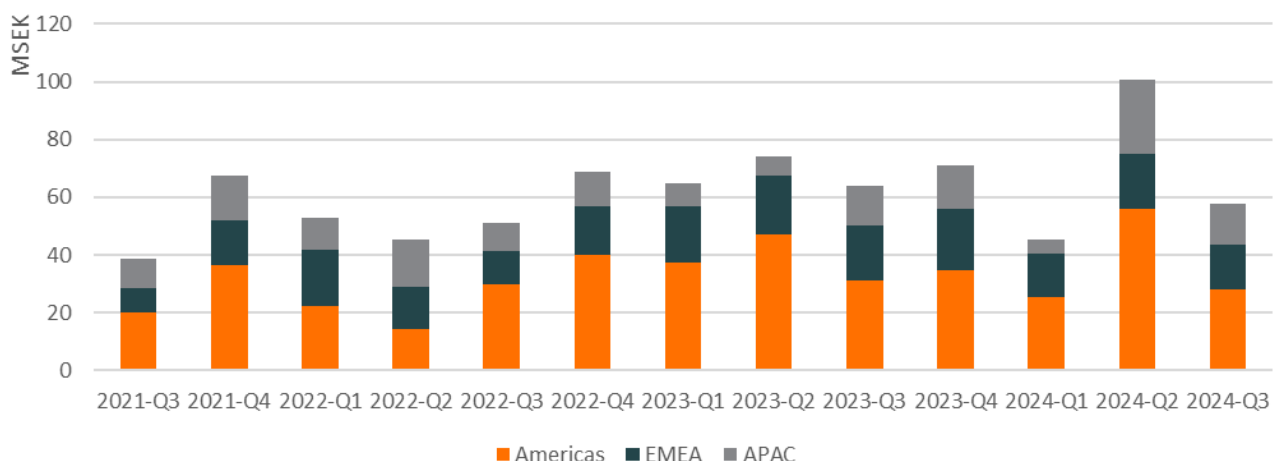
EMEA minskade med -19,4% för kvartalet. För de första nio månaderna minskade EMEA med -15,8%.

APAC ökade med 4,0% för kvartalet. För de första nio månaderna ökade APAC med 56,0%.

Amerikas minskade med -9,7% för kvartalet. För de första nio månaderna minskade Amerikas med -5,2%.

Nettoomsättning per region TSEK	Jul-Sep 2024	Jul-Sep 2023	Förändring	Jan-Sep 2024	Jan-Sep 2023	Förändring	Helår 2023
EMEA	15 394	19 099	-19,4%	49 659	58 968	-15,8%	80 286
APAC	14 165	13 614	4,0%	44 818	28 725	56,0%	43 801
Amerikas	28 171	31 183	-9,7%	109 525	115 482	-5,2%	149 522
Total	57 730	63 896	-9,7%	204 002	203 175	0,4%	273 610

NETTOFÖRSÄLJNING PER KVARTAL



NETTOOMSÄTTNING PER SEGMENT*

Av nettoomsättningen för kvartalet uppgick 53 (60) MSEK från produktområde Mentice VIST™. För de första nio månaderna minskade produktområdet med -3,5%.

Produktområde Physical Sim hade en nettoomsättning om 4,1 (3,3) MSEK för kvartalet. För de första nio månaderna växte produktområdet med 70,2%.

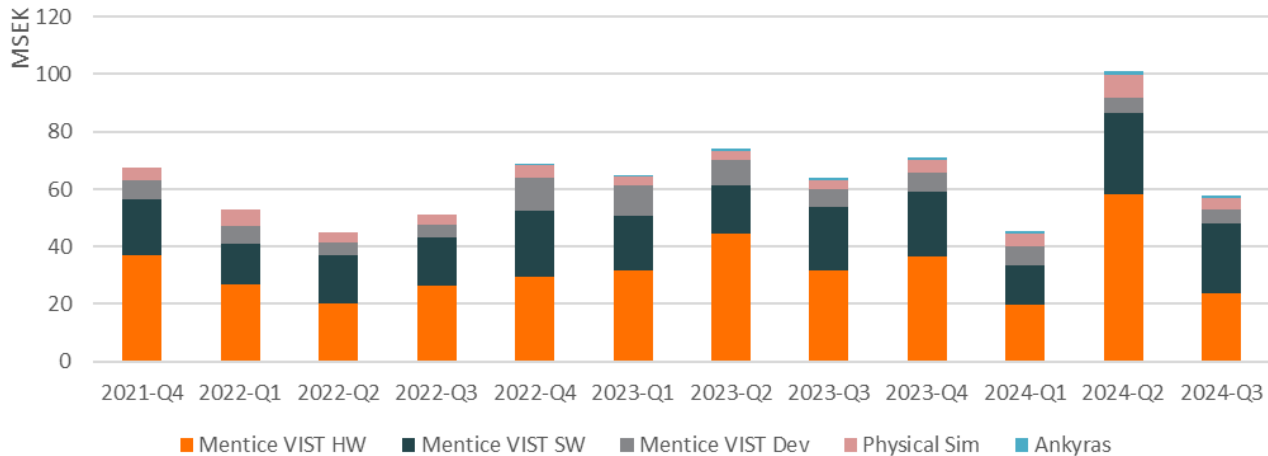
1,0 (0,8) MSEK av den totala nettoomsättningen är hänförlig till Ankyras™. För de första nio månaderna växte produktområdet med 37,7%.

Andra kvartalet visade totalt en minskning med -9,3%. De första nio månaderna visade en ökning med totalt 0,5%.

* Segmentindelningen enligt IFRS 8 har tidigare presenterats uppdelad per typ av produkt och tjänst, men för att på ett tydligare sätt spegla hur verksamheten drivs och utvecklas består segmentindelningen, inkl. jämförelsesiffror, av en indelning i produktområden.

Nettoomsättning per produktområde TSEK	Jul-Sep 2024	Jul-Sep 2023	Förändring	Jan-Sep 2024	Jan-Sep 2023	Förändring	Helår 2023
Mentice VIST™	52 773	59 842	-11,6%	184 405	191 170	-3,5%	256 369
- Hårdvara	23 802	31 720	-24,8%	101 885	107 792	-5,4%	143 885
- Licenser/mjukvara	23 974	22 012	9,2%	66 171	57 935	14,3%	80 303
- Utveckling	4 997	6 110	-18,0%	16 349	25 443	-35,7%	32 181
Physical Sim	3 958	3 261	25,5%	16 625	9 847	70,2%	14 291
Ankyras™	999	793	26,0%	2 972	2 158	37,7%	2 950
Total	57 730	63 896	-9,3%	204 002	203 175	0,5%	273 610

NETTOOMSÄTTNING PER KVARTAL



ÖVRIGA RÖRELSEINTÄKTER

Övriga intäkter uppgick till -0,5 (-0,6) MSEK för kvartalet och för de nio månaderna uppgick övriga intäkter till 0,7 (2,2) MSEK, och är relaterat till valutakursförändringar.

BRUTTORESULTAT OCH BRUTTOMARGINAL

Bruttoresultatet blev 51,2 (53,7) MSEK och bruttomarginalen uppgick till 90,1 (86,3) % för kvartalet. För de nio månaderna blev bruttoresultatet 179,9 (175,3) MSEK och bruttomarginalen uppgick till 88,6 (86,4) %.

Bruttomarginalen påverkas av produktmixen, d.v.s. blandningen av sålda produkter och hur stor andel av försäljningen som är tillbehör och reservdelar och påverkas också av andel intäkt av mjukvarulicenser i relation till övriga produkter. Bruttomarginalen påverkas även av regionsmix, dvs till vilka regioner försäljningen skett under perioden.

EBITDA OCH EBITDA-MARGINAL

Kvartalets rörelseresultat före ränta, skatt och avskrivningar på materiella- och immateriella tillgångar, EBITDA, uppgick till -6,2 (4,0) MSEK. Det motsvarar en rörelsemarginal om -10,8 (6,2) % för det tredje kvartalet.

Orsaken till kvartalets lägre rörelseresultat är lägre försäljning i kvartalet jämfört med samma kvartal föregående år i kombination med högre OPEX-kostnader. Det är viktigt att notera att stora order kan skapa en betydande variation i fördelningen av orderingången i enskilda kvartal, vilket påverkar nettoomsättningen. Därför lägger företaget större vikt på utvecklingen på rullande 12 månaders eller helårssiffror snarare än föregående kvartal eller samma kvartal föregående år.

EBITDA för de nio månaderna var -0,1 (21,9) MSEK samt en rörelsemarginal om 0,0 (10,8) %.

ÖVRIGA EXTERNA KOSTNADER

Övriga externa kostnader uppgick till -20,1 (-14,8) MSEK under tredje kvartalet, vilket motsvarar en ökning med 35,3% jämfört med samma period föregående år.

Samtidigt som företaget aktivt hanterar kostnadsbasen investerar företaget i framtiden genom de strategiska initiativ som presenterades på kapitalmarknadsdagen i mars 2024, samt genom att selektivt investera i den globala säljkåren och i åtgärder för att förbättra effektiviteten och verksamhetsuppföljning, för att skapa förutsättningar för expansion av verksamheten. Dessutom är kostnadsökningen i viss mån, jämfört med föregående år, relaterad till att konsulter innehar vakanta tjänster och engångskostnader för rekrytering på ca. 1 MSEK. Övriga externa kostnader är också högre, jämfört med föregående år, på grund av förvärvet av Biomodex verksamhet som gjordes i slutet av förra året

Övriga externa kostnader uppgick till -61,1 (-42,4) MSEK under niomånadersperioden, vilket motsvarar en ökning med 44,2% jämfört med samma period föregående år.

PERSONALKOSTNADER OCH ANSTÄLLDA (FTE)

Personalkostnaderna under kvartalet uppgick till -37,3 (-34,9) MSEK vilket motsvarar ökning med 6,7%. Förändring mellan kvartalen består till största delen av ökningen av antal FTE.

Personalkostnaderna för de nio månaderna uppgick till -118,8 (-111,0) MSEK vilket motsvarar en ökning med 7,0%. Rekryteringar under året har främst varit hänförliga till regionerna Americas och EMEA för positioner inom sälj och utveckling.

I personalkostnader ingår aktivering av utvecklingskostnader med 3,4 (0,1) MSEK, för kvartalet och motsvarande siffror för de nio månaderna var 8,5 (1,6) MSEK.

Antalet FTE (Heltidsekvivalenter i genomsnitt) uppgick till 132,7 under kvartalet, vilket är en ökning jämfört med föregående period 2023 som uppgick till 114,1. Detta motsvarar en ökning med 16,3%.

AKTIVERADE UTVECKLINGSKOSTNADER

Aktiverade utvecklingskostnader uppgick till 4,0 (0,1) MSEK under kvartalet och för de nio månaderna var motsvarande kostnader 9,7 (1,9) MSEK och är huvudsakligen hänförliga till ett flertal pågående mjukvaruprojekt. De aktiverade utvecklingskostnaderna ingår i övriga externa kostnader till den del Mentice aktiverar konsultkostnader och i personalkostnader när man aktiverar kostnaden för egen personal.

FINANSNETTO

Finansnettot för kvartalet uppgick till -0,1 (0,3) MSEK. Finansnettot för de nio månaderna motsvarar -0,2 (-0,4) MSEK.

RESULTAT FÖRE SKATT, PERIODENS RESULTAT OCH RESULTAT PER AKTIE

Redovisad skatt för kvartalet var -0,6 (1,7) MSEK. Periodens nettoresultat var -13,1 (0,0) MSEK. Resultat per aktie uppgick till -0,5 (0,0) SEK för kvartalet.

Redovisad skatt för de nio månaderna uppgick till -1,9 (-2,3) MSEK och nettoresultat uppgick till -20,5 (0,0) MSEK. För de nio månaderna uppgick resultat per aktie till -0,8 (0,0) SEK.

KASSAFLÖDE

För kvartalet uppgick kassaflöde från den löpande verksamheten före rörelsekapitalförändringen till -4,1 (7,8) MSEK. Kassaflödet från förändring i rörelsekapitalet för kvartalet uppgick till 1,4 MSEK jämfört med 34,5 MSEK samma period föregående år. Minskningen i Kundfordringar är hänförlig till den minskade försäljningen i kvartalet. Kassaflödet för den löpande verksamheten är negativt för kvartalet med -2,7 (42,3) MSEK.

För de nio månaderna uppgick kassaflödet från den löpande verksamheten till 4,5 (44,8) MSEK.

KASSA OCH FINANSIELL STÄLLNING

Kassan vid periodens utgång var 46 (74,7) MSEK. Koncernens totala tillgångar uppgick till 289,6 (304,5) MSEK. IFRS 16, gällande aktivering av leasingkontrakt, påverkade balansslutningen med 3,0 (9,3) MSEK. Kundfordringarna ökat jämfört med samma period föregående år och uppgick till 73,7 (51,8) MSEK.

Varulagret uppgick till 15,0 (13,0) MSEK. Kortfristiga skulder uppgick till 150,7 (137,3) MSEK. Redovisade värden för finansiella tillgångar och skulder bedöms i allt väsentligt överensstämma med verkligt värde. Bolaget har en kreditfacilitet om 20 MSEK.

INVESTERINGAR

Investeringarna under kvartalet uppgick till 5,8 (0,2) MSEK, varav 5,4 (-0,2) MSEK avser aktivering av utvecklingskostnader. Återstående värde om 0,4 (0,4) MSEK är investeringar i materiella anläggningstillgångar i främst nya hårdvaruenheter för internt bruk och uthyrning.

Investeringar för de nio månaderna uppgick till 12,6 (3,7) MSEK.

MODERBOLAG

Moderbolaget är ett rörelsedrivande bolag med säte i Göteborg. Nettoomsättningen för moderbolaget uppgick till 27,2 (41,1) MSEK för tredje kvartalet. Bruttomarginalen uppgick till 76,4 (84,3) % för tredje kvartalet. Periodens resultat uppgick till -25,0 (-9,8) MSEK.

För de nio månaderna uppgår nettoomsättningen till 132,9 (134,2) MSEK med en bruttomarginal på 83,4 (86,4) %. De nio månaderna resultat uppgick till -36,3 (-15,6) MSEK.

AKTIEKAPITAL

Det totala antalet aktier per den 30 september 2024 uppgick till 25 568 850 (25 568 850) och aktiekapitalet uppgick till 1 278 MSEK. Samtliga aktier är stamaktier med lika röstvärde. Aktierna har ett kvotvärde om 0,05 SEK.

TVISTER

Koncernen har inga pågående tvister.

TRANSAKTIONER MED NÄRSTÅENDE

Utöver styrelsearvoden så har transaktioner med närstående parter utgjorts av konsultarvoden till styrelseledamot Denis genom närstående bolag, Gestin har på konsultbasis fungerat som rådgivare åt bolaget i samband med kundbearbetning inom Medical Device Industry och diverse konsultationer. Under perioden juli till september 2024 erhöll Denis Gestin 0,3 (0,2) MSEK i arvode utöver styrelsearvodet och för de första nio månaderna 0,8 (0,6).

Ovan transaktioner har genomförts till marknadsvärde.

MENTICE SYFTE

Syftet med Mentice är att erbjuda lösningar som hjälper vårdpersonal i deras ambition att alla patienter ska erbjudas bästa möjliga utfall och vård, förbättra kostnadseffektivitet samt generellt erbjuda möjligheter för sjukvården att bättre utnyttja sina resurser.

RISKER

Viktiga risker och osäkerheter för koncernen består främst av, kommersiella gällande kunder och leverantörer, operationella gällande kompetensförsörjning och säkerhet vid implementering av ny medicinteknisk utrustning. Finansiella ligger i den globala verksamhet som bolaget driver, vilket påverkas av förändringar i valutakurser och räntor, liksom likviditet, finansiering och kredit. Valutarisk uppstår också vid omräkning av utländska nettotillgångar och resultat till svenska kronor. Mentice övergripande mål är att i största möjliga mån undvika finansiellt risktagande, som kan uppkomma genom förändringar i valutakurser, räntenivåer och marknadspriser samt likviditets, finansierings- och kreditrisker. Valutakursrisk indelas i omräkningsexponering och transaktionsexponering. Omräkningsexponering avser exponeringen av nettotillgångar för utländska dotterbolag. Transaktions-exponering avser risker kopplade till inköp och nettoomsättning i utländsk valuta.

Koncernens externa nettoomsättning genomförs i valutorna EUR och USD. I moderbolaget sker den externa nettoomsättningen i EUR och huvuddelen av kostnaderna är i SEK. Nettoomsättningen och kostnader i det amerikanska dotterbolaget är uteslutande i USD.

För mer information om bolagets risker, se förvaltningsberättelsen i årsredovisningen för 2023.

AKTIE OCH ÄGANDE

Mentice aktie är sedan 18 juni 2019 noterad på Nasdaq First North Growth Market under symbolen MNTC. Enligt Euroclears officiella aktieägarregister hade Mentice 1 683 aktieägare den 30 september 2024. FNCA är bolagets certifierade advisor.

Största aktieägare (källa: Euroclear 2024-09-30) Namn	Antal aktier	Aktieinnehav i %
Karin Howell-Bidermann	8 690 980	33,99%
Bure Equity	3 761 659	14,71%
Fjärde AP-fonden	1 971 000	7,71%
Gulf Offshore Limited	1 842 052	7,20%
Medical Simulation Corporation	1 191 074	4,81%
Berenberg Funds	792 156	3,10%
Göran Malmberg	711 670	2,78%
Avanza Pension	469 188	1,83%
Andra AP-fonden	446 620	1,75%
Handelsbanken Liv Försäkring AB	388 913	1,52%
De 10 största aktieägarna totalt	20 265 312	79,40%
Övriga	5 303 538	20,60%
Totalt antal aktier	25 568 850	100,00%

REVISORERNAS GRANSKNING

Denna rapport har granskats översiktligt av företagens revisorer.

FINANSIELLA RAPPORTER

Delårsrapporter samt övriga finansiella rapporter finns tillgängliga på Mentice hemsida. www.mentice.com.

FÖRSÄKRAN

Mentice AB (publ)'s styrelse och VD försäkrar att denna delårsrapport ger en rättvisande översikt av koncernens verksamhet, finansiella ställning och resultat och beskriver de viktigaste riskerna och osäkerhetsfaktorerna som bolaget och bolagen som ingår i koncernen utsätts för. Om det finns avvikelser mellan rapporten på engelska och svenska är det den svenska versionen som gäller.

Göteborg, 6 november 2024
Mentice AB (publ)

Magnus Nilsson
Styrelseordförande

Lawrence D. Howell
Styrelseledamot

David J. Ballard
Styrelseledamot

Denis Gestin
Styrelseledamot

Gösta Johannesson
Styrelseledamot

Johann Koss
Styrelseledamot

Eola Änggård Runsten
Styrelseledamot

Göran Malmberg
VD



RAPPORT ÖVER RESULTAT FÖR KONCERNEN

TSEK	Jul-Sep 2024	Jul-Sep 2023	Jan-Sep 2024	Jan-Sep 2023	Helår 2023
Nettoomsättning	57 695	63 896	204 112	203 175	273 610
Övriga intäkter	-473	-607	659	2 259	1 514
Rörelsens intäkter	57 222	63 289	204 771	205 434	275 124
Råvaror och förnödenheter	-5 662	-8 641	-23 349	-27 851	-37 229
Avskrivningar på uthyrda tillgångar	-394	-901	-1 564	-2 236	-2 856
Övriga externa kostnader	-20 063	-14 829	-61 129	-42 406	-62 633
Personalkostnader	-37 298	-34 943	-118 798	-111 040	-148 233
Avskrivningar på materiella tillgångar	-2 225	-2 459	-6 882	-6 966	-9 240
Avskrivningar av immateriella tillgångar	-3 955	-3 558	-11 404	-12 053	-15 611
Rörelsens kostnader	-69 597	-65 332	-223 126	-202 552	-275 803
Rörelseresultat (EBIT)	-12 375	-2 043	-18 355	2 882	-679
Finansiella intäkter	397	343	1 326	468	1 072
Finansiella kostnader	-461	4	-1 556	-907	-405
Finansnetto	-63	347	-230	-439	667
Resultat före skatt (EBT)	-12 438	-1 696	-18 586	2 443	-13
Skatt	-622	1 712	-1 871	-2 437	-2 805
Årets resultat	-13 061	16	-20 457	6	-2 817
Årets resultat hänförligt till:					
Aktieägare moderbolaget	-13 061	16	-20 457	6	-2 817
Resultat per aktie					
Grundläggande (SEK)	-0,51	0,00	-0,80	0,00	-0,11
Utspädd (SEK)	-0,51	0,00	-0,80	0,00	-0,11

RAPPORT ÖVER TOTALRESULTAT FÖR KONCERNEN

TSEK	Jul-Sep 2024	Jul-Sep 2023	Jan-Sep 2024	Jan-Sep 2023	Helår 2023
Årets resultat	-13 061	16	-20 457	6	-2 817
Övrigt totalresultat					
Årets omräkningsdifferenser vid omräkning av utländska verksamheter	-1 031	-41	-15	554	-1 060
Årets övriga totalresultat	-1 031	-41	-15	554	-1 060
Årets totalresultat	-14 091	-25	-20 472	560	-3 878

BALANSRÄKNING FÖR KONCERNEN

TSEK	30 Sep 2024	30 Sep 2023	31 Dec 2023
Tillgångar			
Goodwill	48 508	48 282	48 508
Patent	25 544	29 168	28 253
Varumärken	2 721	3 931	3 628
Balanserade utgifter för utvecklingsarbeten	40 708	39 128	37 144
Materiella anläggningstillgångar	7 695	11 107	11 566
Nyttjanderättstillgångar	3 830	9 880	8 336
Uppskjutna skattefordringar	6 269	8 022	8 028
Summa anläggningstillgångar	135 276	149 518	145 464
Varulager	14 960	12 981	14 104
Kundfordringar	73 722	51 772	85 496
Förutbetalda kostnader och upplupna intäkter	14 934	11 029	13 488
Övriga fordringar	2 978	2 796	3 222
Aktuella skattefordringar	1 742	1 613	1 633
Kassa och bank	45 994	74 746	59 121
Summa omsättningstillgångar	154 331	155 937	177 063
Summa tillgångar	289 607	304 455	322 526
Eget kapital			
Aktiekapital	1 278	1 278	1 278
Övrigt tillskjutet kapital	201 570	201 385	201 385
Balanserat resultat	-64 162	-39 252	-43 690
Summa eget kapital	138 686	163 410	158 973
Långfristiga skulder			
Räntebärande skulder, långfristig del	270	3 727	2 144
Summa långfristiga skulder	270	3 727	2 144
Leverantörsskulder	12 547	9 654	15 582
Övriga skulder	3 795	3 707	4 134
Räntebärande skulder, kortfristig del	3 800	7 751	7 413
Upplupna kostnader och förutbetalda intäkter	130 509	116 205	134 281
Summa kortfristiga skulder	150 651	137 317	161 410
Summa eget kapital och skulder	289 607	304 455	322 526

KONCERNENS FÖRÄNDRINGAR I EGET KAPITAL

TSEK	Aktiekapital	Övrigt inbetalt kapital	Omräknings-reserv	Balanserade vinstmedel	Totalt eget kapital
Ingående eget kapital 2023-01-01	1 278	201 169	-370	-39 442	162 635
Transaktioner med koncernens ägare					
Nyemission		315			315
Inlösta aktieoptioner		-99			-99
Årets resultat				-2 817	-2 817
Årets övriga totalresultat			-1 061		-1 061
Årets totalresultat			-1 061	-2 817,0	-3 878
Utgående eget kapital 2023-12-31	1 278	201 385	-1 431	-42 259	158 973
Ingående eget kapital 2024-01-01	1 278	201 385	-1 431	-42 259	158 973
Transaktioner med ägare i deras egenskap av ägare					
Årets resultat				-20 457	-20 457
Premier aktieoptioner		185			185
Årets övriga totalresultat			-15		-15
Årets totalresultat		185	-15	-20 457	-20 287
Utgående eget kapital 2024-09-30	1 278	201 570	-1 446	-62 716	138 686

KASSAFLÖDE FÖR KONCERNEN

TSEK	Jul-Sep 2024	Jul-Sep 2023	Jan-Sep 2024	Jan-Sep 2023	Helår 2023
Löpande verksamhet					
Resultat före skatt	-12 438	-1 697	-18 586	2 443	-13
Justering för poster som inte ingår i kassaflödet	8 121	8 992	21 090	20 955	28 090
Betald skatt	209	458	-2473	-235	-632
Kassaflöde före förändring i rörelsekapital	-4 108	7 754	31	23 163	27 445
Ökning (-) /Minskning (+) av rörelsefordringar	5 294	36 665	13 901	33 902	-5 561
Ökning (-) /Minskning (+) av varulager	-1 696	394	-879	4 175	2 569
Ökning (-) /Minskning (+) av rörelseskulder	-2 152	-2 519	-8 520	-16 408	12 064
Förändring av rörelsekapital	1 446	34 540	4 502	21 669	9 072
Kassaflöde från den löpande verksamheten	-2 662	42 294	4 534	44 832	36 517
Investeringsverksamhet					
Förvärv av materiella anläggningstillgångar	-447	-382	-955	-1 960	-4 330
Balanserade utvecklingsutgifter samt goodwill	-5 402	208	-11 674	-1 717	-2 658
Förvärv av rörelse, netto likvidpåverkan	0	-444	0	-9 191	-9 191
Kassaflöde från investeringsverksamheten	-5 849	-618	-12 630	-12 868	-16 179
Finansieringsverksamhet					
Betalning av aktieoptioner		-15		-99	-99
Utgivna aktieoptioner	0	0	0	315	315
Amortering av leasingsskuld	-1 870	-1 833	-5 604	-5 397	-7 271
Kassaflöde från finansieringsverksamheten	-1 870	-1 848	-5 604	-5 181	-7 055
Periodens kassaflöde	-10 381	39 828	-13 700	26 783	13 283
Likvida medel vid årets början	57 136	35 029	59 121	47 285	47 285
Kursdifferens i likvida medel	-761	-111	574	678	-1 448
Likvida medel vid periodens slut	45 994	74 746	45 994	74 746	59 120

RESULTATRÄKNING FÖR MODERBOLAGET

TSEK	Jul-Sep 2024	Jul-Sep 2023	Jan-Sep 2024	Jan-Sep 2023	Helår 2023
Nettoomsättning	27 239	41 101	132 910	134 215	187 166
Aktiverat arbete för egen räkning	4 035	139	9 688	1 934	2 385
Övriga intäkter	2 135	3 645	5 856	7 355	13 011
Rörelsens intäkter	33 409	44 885	148 454	143 504	202 562
Råvaror och förnödenheter	-6 436	-6 435	-22 032	-18 280	-26 274
Övriga externa kostnader	-18 643	-15 087	-57 451	-41 534	-59 626
Personalkostnader	-23 921	-22 818	-78 133	-70 685	-94 996
Avskrivningar på materiella tillgångar	-455	-304	-1 352	-917	-1 248
Avskrivningar på immateriella tillgångar	-6 437	-6 082	-18 849	-19 624	-25 706
Valutaförluster på fordringar och skulder	-2 518	-3 987	-6 659	-5 941	-12 380
Rörelsens kostnader	-58 410	-54 713	-184 476	-156 981	-220 229
Rörelseresultat (EBIT)	-25 000	-9 829	-36 022	-13 477	-17 667
Finansiella intäkter	369	155	1 220	355	1 006
Finansiella kostnader	-382	-102	-1 475	-2 453	-197
Finansnetto	-12	52	-255	-2 098	809
Resultat efter finansnetto	-25 012	-9 776	-36 277	-15 575	-16 859
Resultat före skatt	-25 012	-9 776	-36 277	-15 575	-16 859
Bolagsskatt	0	0	0	0	-41
Årets resultat	-25 012	-9 776	-36 277	-15 575	-16 900

BALANSRÄKNING FÖR MODERBOLAGET

TSEK	30 Sep 2024	30 Sep 2023	31 Dec 2023
Tillgångar			
Immateriella och materiella anläggningstillgångar			
Goodwill	13 482	23 065	20 827
Patent	25 679	29 537	28 522
Varumärken	2 721	3 930	3 628
Balanserade utgifter för utvecklingsarbeten	39 838	39 128	37 237
Materiella anläggningstillgångar	5 078	2 780	5 396
Finansiella tillgångar			
Andelar i dotterbolag	21 886	19 705	21 886
Långfristiga fordringar koncernbolag	1 021	1 038	1 002
Uppskjutna skattefordringar	6 615	6 614	6 615
Summa anläggningstillgångar	116 319	125 797	125 113
Varulager	9 853	9 061	10 304
Kundfordringar	42 064	38 091	52 254
Kortfristiga fordringar koncernbolag	-90	1 175	757
Förutbetalda kostnader och upplupna intäkter	4 144	12 994	24 733
Övriga fordringar	2 376	2 147	2 661
Aktuella skattefordringar	2 162	1 807	2 084
Kassa och bank	29 106	47 555	31 341
Summa omsättningstillgångar	89 615	112 830	124 135
Summa tillgångar	205 934	238 627	249 248
Eget kapital			
Bundet eget kapital			
Aktiekapital	1 278	1 278	1 278
Fond för utvecklingskostnader	42 689	41 917	39 563
Fritt eget kapital			
Överkursfond	201 570	201 385	201 385
Balansresultat	-106 101	-88 428	-86 074
Årets resultat	-36 277	-15 575	-16 900
Summa eget kapital	103 159	140 577	139 252
Långfristiga skulder			
Långfristiga skulder till koncernbolag	826	851	829
Summa långfristiga skulder	826	851	829
Leverantörsskulder	10 640	7 536	12 481
Kortfristiga skulder till koncernbolag	4 889	3 153	2 450
Övriga skulder	1 708	2 814	2 533
Upplupna kostnader och förutbetalda intäkter	84 712	83 697	91 703
Summa kortfristiga skulder	101 949	97 199	109 167
Summa eget kapital och skulder	205 934	238 627	249 248

NOTER

REDOVISNINGSPRINCIPER

Mentice tillämpar International Financial Reporting Standards (IFRS) så som de antagits av EU. Denna delårsrapport har upprättats i enlighet med IAS34 Delårsrapportering och årsredovisningslagen.

Moderbolagets delårsrapport är upprättad i enlighet med Årsredovisningslagen och RFR 2 Redovisning för juridiska personer, utgiven av Rådet för finansiell rapportering. De tillämpade redovisningsprinciperna överensstämmer med tidigare räkenskapsår, beskrivna i årsredovisningen för 2023.

VÄRDERINGSGRUNDER TILLÄMPADE VID UPPRÄTTANDE AV DE FINANSIELLA RAPPORTERNA

Tillgångar och skulder redovisas till historiska anskaffningsvärden med undantag av valutaderivat vars värde baseras på verkligt värde. Per den 30:e september 2024 var det verkliga värdet av utestående terminskontrakt 26,1 (0) MSEK.

BEDÖMNINGAR OCH UPPSKATTNINGAR I DE FINANSIELLA RAPPORTERNA

Att upprätta de finansiella rapporterna i enlighet med IFRS kräver att företagsledningen gör bedömningar och uppskattningar samt göra antaganden som påverkar tillämpningen av redovisningsprinciperna och de redovisade beloppen av tillgångar, skulder, intäkter och kostnader.

Det verkliga utfallet kan avvika från dessa uppskattningar och bedömningar, antaganden ses över regelbundet. Ändringar av uppskattningar redovisas för den period ändringen görs om ändringen endast påverkat denna period, eller för den period ändringen görs och framtida perioder om ändringen påverkar både aktuell period och framtida perioder.

FINANSIELLA INSTRUMENT, VALUTAEXPONERING OCH RISKHANTERING

Mentice använder valutaterminskontrakt för hantering av valutarisk. Valutaterminskontrakt används för säkring av risk i enlighet med koncernens finanspolicy. Mentice verksamhet ger upphov till exponering för kreditrisk vid försäljning till kunder. Vid försäljning till nya kunder eller kunder som anses ha högre riskexponering accepteras endast förskottsbetalning eller skuldebrev.

JUSTERINGAR, AVRUNDNING

Viss finansiell information som redovisas i denna rapport har avrundats vilket kan påverka tabellernas summering.

INFORMATION OM MODERBOLAGET

Mentice AB (publ.), med organisationsnummer 556556-4241, är ett svenskt publikt bolag med säte i Göteborg, Sverige.

OPTIONSPROGRAM

Det finns ett utestående teckningsoptionsprogram som riktats till externa rådgivare i Nordamerika och bolagets anställda. Detta optionsprogram togs beslut om att införas under kvartal två 2023.

Under perioden har ett teckningsprogram, från 2019, förfallit utan att utnyttjas. Anställda som önskade delta i detta optionsprogram har erlagt en premie som motsvarar marknadsvärdet av teckningsoptionen beräknat igenom Black & Scholes formel. Eftersom marknadsvärdet har erlagts uppkommer ingen effekt på företagets resultat för perioden eller för dess finansiella ställning.

Årsstämman 2024 beslutade att inrätta ett incitamentsprogram i form av prestationsbaserade aktieoptionsrätter riktat till koncernledningen och nyckelanställda inom Mentice koncernen.

PRODUKTOMRÅDEN*

Mentice verksamhet är uppdelad i fyra olika produktområden som speglar koncernens verksamhet, ekonomistyrning och ledningsstruktur. Dessa fyra produktområden är; Mentice VIST™, Physical Sim, Mentice Online och Ankyras™. Området Mentice Live rapporteras inte separat utan ingår området Mentice VIST™.

* Segmentsindelningen enligt IFRS 8 har tidigare presenterats uppdelad per typ av produkt och tjänst, men för att på ett tydligare sätt spegla hur verksamheten drivs och utvecklas består segmentindelningen, inkl. jämförelsesiffror, av en indelning i produktområden.

UTFALL PER PRODUKTOMRÅDE Q3

TSEK	Mentice VIST™		Physical Sim		Ankyras™		Totalt	
	Jul-Sep 2024	Jul-Sep 2023	Jul-Sep 2024	Jul-Sep 2023	Jul-Sep 2024	Jul-Sep 2023	Jul-Sep 2024	Jul-Sep 2023
Hårdvara	23 851	31 720	3 500	2 973	0	0	65 096	47 823
Licenser/mjukvara	24 027	22 012	374	46	999	793	29 861	17 519
Utveckling	5 010	6 110	218	242	0	0	5 968	8 972
Total	52 888	59 842	4 092	3 261	999	793	57 979	63 896
Råvaror och förnödenheter	-5 111	-8 651	-895	-852	-50	-40	-6 056	-9 543
Bruttovinst	47 777	51 191	3 197	2 409	949	753	51 923	54 353
Bruttovinst %	90,3%	85,5%	78,1%	73,9%	95,0%	95,0%	89,6%	85,1%

UTFALL PER PRODUKTOMRÅDE YTD

TSEK	Mentice VIST™			Physical Sim			Ankyras™			Totalt		
	Jan-Sep 2024	Jan-Sep 2023	Helår 2023	Jan-Sep 2024	Jan-Sep 2023	Helår 2023	Jan-Sep 2024	Jan-Sep 2023	Helår 2023	Jan-Sep 2024	Jan-Sep 2023	Helår 2023
Hårdvara	101 933	107 792	143 885	14 183	9 430	14 291	0	0	-	116 116	117 222	158 176
Licenser/mjukvara	66 224	57 935	80 303	1 103	46	-	2 972	2 158	2 950	70 299	60 139	83 253
Utveckling	16 362	25 443	32 181	1 473	371	-	0	0	-	17 835	25 814	32 181
Total	184 519	191 170	256 369	16 759	9 847	14 291	2 972	2 158	2 950	204 250	203 175	273 610
Råvaror och förnödenheter	-22 099	-27 180	-36 417	-2 666	-2 799	-3 521	-149	-108	-148	-24 914	-30 087	-40 085
Bruttovinst	162 420	163 990	219 952	14 093	7 048	10 770	2 823	2 050	2 802	179 336	173 088	233 525
Bruttovinst %	88,0%	85,8%	85,8%	84,1%	71,6%	75,4%	95,0%	95,0%	95,0%	87,8%	85,2%	85,3%

ALTERNATIVA NYCKELTAL

Alternativa nyckeltal avser finansiella mått som inte direkt kan utläsas eller härledas ur finansiella rapporter. Dessa finansiella mått är avsedda att underlätta för företagsledning och investerare att analysera koncernens utveckling. Investerare bör betrakta dessa alternativa nyckeltal som komplement till den finansiella rapportering som upprättats i enlighet med IFRS.

FÖRKLARING TILL PRESENTERADE NYCKELTAL

Orderingång	Värdet av de order som har inkommit under perioden.
Nettoomsättning	Försäljning av produkter och tjänster redovisas normalt sett i anslutning till leverans till kunden, med hänsyn till leveransvillkoren. Tjänster, mjukvara och projekt som löper över flera perioder redovisas som nettoomsättning över tid.
Orderbok	Avser belopp för ännu ej levererade produkter och tjänster.
Orderingång rullande 12 månader	Mentice har återkommande haft enskilt starka kvartal, och det är därför viktigt att löpande se utvecklingen över tid och inte endast fokusera på enskilda kvartal. Mentice har historiskt haft ett starkt fjärde kvartal.
Omsättning rullande 12 månader	Mentice har återkommande haft enskilt starka kvartal, och det är därför viktigt att löpande se utvecklingen över tid och inte endast fokusera på enskilda kvartal. Mentice har historiskt haft ett starkt fjärde kvartal.
Bruttoresultat	Nettoomsättning minus råvaror och förnödenheter samt avskrivningar på uthyrda tillgångar.
Bruttomarginal	Bruttoresultat som andel av nettoomsättning.
EBITDA	Resultat före räntor, skatt, avskrivningar på materiella och immateriella tillgångar. Måttet används för att mäta verksamhetens lönsamhet före avskrivningar och nedskrivningar.
EBITDA-marginal	EBITDA som andel av nettoomsättning. Måttet används för att mäta operativ lönsamhet, oberoende av finansiering, nedskrivningar och avskrivningar.
EBITDA rullande 12 månader	Mentice har återkommande haft enskilt starka kvartal, och det är därför viktigt att löpande se utvecklingen över tid och inte endast fokusera på enskilda kvartal.
FTE	(Full Time Equivalent) Årsarbetare med hänsyn taget till anställningsgrad och längre sjukfrånvaro. Inkluderar även inhyrd personal som ersätter en fast anställning.
RTM	Rullande tolv månader.

FINANSIELLA MÅL, KORT TILL MEDELLÅNG SIKT

Omsättningstillväxt

20–30% genomsnittlig årlig omsättningstillväxt på kort till medellång sikt (3–5 år).

Lönsamhet

20% EBITDA-marginal på inom 3 år samt 30% EBITDA-marginal på lång sikt.

OM MENTICE

VERKSAMHET

Mentice är ett bolag som erbjuder högteknologiska lösningar för simulering till medicinsektorn med fokus på den snabbväxande marknaden för endovaskulära ingrepp. Mentice simulatorer används för att utbilda, träna och förbättra kirurgers färdighet vid olika typer av ingrepp samt vid introduktion av nya kliniska instrument. Bolaget tillhandahåller produkter som kan liknas vid flygsimulatorer för läkare och kliniska arbetslag och bidrar till att ge dess utövare så realistiska träningsupplevelser som möjligt. Mentice har sitt huvudkontor i Göteborg och har en stark global närvaro med bolag etablerade i USA, Japan, Kina och Spanien.

AFFÄRSIDÉ

Mentice affärsidé är att bistå i syfte att minska dödsfall, skador och kostnader till följd av medicinska fel och skador och i slutändan minska risken för skador på patienter. Genom att utveckla och tillhandahålla innovativa och realistiska utbildningsverktyg kommer företaget att bidra till att förbättra läkarnas kliniska färdigheter och minska risken för onödiga fel. Medicinska fel är ett stort problem för samhället som kommer till en stor kostnad och är den tredje vanligaste dödsorsaken i USA, bakom hjärtsjukdomar och cancer. Nära integration med hälso- och sjukvården och resten av den medicintekniska industrin är avgörande för att främja innovativa lösningar som förbättrar simuleringsupplevelsen.

Hållbarhets-, sociala och miljörelaterade frågor är en central del av Mentice uppförandekod och verksamhet. Mentice har ett stort fokus på fortlöpande innovation av de produkter som erbjuds samt att ta simulering till nya höjder för att erbjuda de bästa lösningarna som finns tillgängliga för kunder såsom sjukhus, kliniker, universitet, forskargrupper och den medicintekniska industrin. Bolaget har tydliga ambitioner och principer för att ta ett ekonomiskt, socialt och miljömässigt ansvar, inklusive ett åtagande att främja mångfald, jämlikhet och inkludering.

MÅLSÄTTNING

Mentice målsättning är att reducera antalet dödsfall, skador och kostnader som uppkommer till följd av medicinska misstag och ineffektivitet genom att utveckla innovativa verktyg för att förbättra kliniska färdigheter.

VISION

Att bli världsledande inom lösningar som förbättrar resultat och utfall inom samtliga bildstyrda behandlingar.

UPPDRAG

Att förbättra operationell effektivitet samt patientresultat genom att introducera innovativa lösningar som eliminerar kompetensbarriär.

VÅRA RESULTAT ÄR GLOBALA

Stolt över att vara betrodd av organisationer över hela världen

25+

Års erfarenhet som pionjär inom interventionell simulering.

140+

Vetenskapliga artiklar som ger stöd till värdet av att använda simulering för inläring, bibehållandet av färdigheter och utvärdering.

50+

Patent inom medicinsk simulering som omfattar mer än 30 olika träningsprocedurer.

>50%

Marknadsandel inom endovaskulära simuleringslösningar.

FINANSIELL KALENDER

BOKSLUTSKOMMUNIKÉ 2024	13 FEBRUARI 2025
ÅRSREDOVISNING 2024	18 APRIL 2025
DELÅRSRAPPORT JAN - MAR 2025	8 MAJ 2025
ÅRSSTÄMMA 2025	22 MAJ 2025
DELÅRSRAPPORT APR - JUN 2025	24 JULI 2025
DELÅRSRAPPORT JUL - SEP 2025	6 NOVEMBER 2025

Mentice delårsrapporter och årsredovisningar finns tillgängliga på www.mentice.com

Mentice AB (publ) – Delårsrapport Jul – Sep 2024



Granskningsrapport

Till styrelsen i Mentice AB (publ.)

Org. nr 556556-4241

Inledning

Vi har utfört en översiktlig granskning av den finansiella delårsinformationen i sammandrag (delårsrapporten) för Mentice AB (publ.) per den 30 september 2024 och den niomånadersperiod som slutade per detta datum. Det är styrelsen och verkställande direktören som har ansvaret för att upprätta och presentera denna delårsrapport i enlighet med IAS 34 och årsredovisningslagen. Vårt ansvar är att uttala en slutsats om denna delårsrapport grundad på vår översiktliga granskning.

Den översiktliga granskningens inriktning och omfattning

Vi har utfört vår översiktliga granskning i enlighet med International Standard on Review Engagements ISRE 2410 *Översiktlig granskning av finansiell delårsinformation utförd av företagets valda revisor*. En översiktlig granskning består av att göra förfrågningar, i första hand till personer som är ansvariga för finansiella frågor och redovisningsfrågor, att utföra analytisk granskning och att vidta andra översiktliga granskningsåtgärder. En översiktlig granskning har en annan inriktning och en betydligt mindre omfattning jämfört med den inriktning och omfattning som en revision enligt ISA och god revisionssed i övrigt har. De granskningsåtgärder som vidtas vid en översiktlig granskning gör det inte möjligt för oss att skaffa oss en sådan säkerhet att vi blir medvetna om alla viktiga omständigheter som skulle kunna ha blivit identifierade om en revision utförts. Den uttalade slutsatsen grundad på en översiktlig granskning har därför inte den säkerhet som en uttalad slutsats grundad på en revision har.

Slutsats

Grundat på vår översiktliga granskning har det inte kommit fram några omständigheter som ger oss anledning att anse att delårsrapporten inte, i allt väsentligt, är upprättad för koncernens del i enlighet med IAS 34 och årsredovisningslagen samt för moderbolagets del i enlighet med årsredovisningslagen.

Göteborg den 6 november 2024

KPMG AB

Johan Kratz

Auktoriserad revisor