



Kvartalsrapport

Perioden april - juni 2022

Väsentliga händelser

Väsentliga händelser under perioden april - juni 2022

- Ortivus tecknade kontrakt för leverans av utrustning till Region Västmanlands ambulans- och sjukhusverksamhet. Kontraktet avser leverans av Ortivus MobiMed Life, halvautomatiska och manuella defibrillatorer, till ett ordervärde om 6,9 MSEK. Kontraktslängden är 2 år med möjlig förlängning i ytterligare 2 år.
- Ortivus tecknade kontrakt för leverans av MobiMed Life, halvautomatiska externa defibrillatorer (AED) till Region Värmland som är en ny kund för bolaget. Avtalet gäller Värmlands samtliga 12 kommuner samt övriga myndigheter. Värdet av leveransen bedöms vara 3,2 MSEK och kontraktslängden är 2 år med möjlig förlängning i ytterligare 2 år.
- Ortivus erhöll marknadsgodkännande för MobiMed Monitor i Australien.
- Ortivus långsiktiga tillväxtmål kommunicerades, där målsättningen är en organisk genomsnittlig tillväxt på 15% årligen med bibehållen lönsamhet. Ortivus siktar såväl på att öka försäljningen till befintliga kunder som att ta ytterligare marknadsandelar på nya geografiska marknader inom såväl prehospital vård som primärvård.

Väsentliga händelser efter periodens utgång

- Ortivus erhöll en order avseende uppdaterad hårdvara till ambulanstjänsten i Nordirland, som varit bolagets kund sedan 2019. Värdet av ordern uppskattas till 3,2 MSEK.

April - juni 2022

- Nettoomsättningen uppgick till 26,4 (23,6) MSEK.
- Bruttomarginalen uppgick till 57% (49%).
- Resultatet efter skatt uppgick till 3,5 (3,1) MSEK.
- Resultatet efter skatt per aktie före och efter utspädning uppgick till 0,08 (0,07) SEK.
- Operativt kassaflöde uppgick till 8,9 (7,0) MSEK.

Januari - juni 2022

- Nettoomsättningen uppgick till 51,0 (47,1) MSEK.
- Bruttomarginalen uppgick till 53% (49%).
- Resultatet efter skatt uppgick till 5,5 (4,8) MSEK.
- Resultatet efter skatt per aktie före och efter utspädning uppgick till 0,12 (0,11) SEK.
- Operativt kassaflöde uppgick till 0,8 (1,6) MSEK.



Koncernen i sammandrag

	apr-jun 2022	apr-jun 2021	jan-jun 2022	jan-jun 2021	jan-dec 2021
Nettoomsättning (MSEK)	26,4	23,6	51,0	47,1	94,3
Bruttomarginal (%)	57%	49%	53%	49%	51%
Rörelseresultat (MSEK)	3,5	3,2	5,5	4,9	9,3
Rörelsemarginal (%)	13%	13%	11%	10%	10%
EBITDA (MSEK)	4,4	3,5	6,8	5,5	12,7

För underlag till siffrorna, se "Koncernens nyckeltal".





VD har ordet

Ett expansivt e-Hälsobolag i tiden

Ortivus fortsätter att expandera samtidigt som behovet av digitala distanslösningar ökar. I april kommunicerades företagets långsiktiga tillväxtmål på 15% årlig tillväxt med bibehållen lönsamhet, vilket andra kvartalets resultat om 3,5 MSEK och marginal på 13% visar. Även marknadens utveckling och nytillkomna kundkontrakt gör att verksamheten utvecklas i linje med uppsatta mål. Det andra kvartalets nettoomsättning uppgick till 26,4 (23,6) MSEK, vilket är en ökning med 12% jämfört med föregående år. Halvårets omsättning på 51,0 MSEK ger en tillväxt på 8% jämfört med motsvarande period 2021. Kvartalets bruttomarginal på 57% kan relateras till en produktmix, bestående av större andel mjukvarulicenser än under första kvartalet. Halvårsresultatet efter skatt om 5,5 (4,8) MSEK är en förbättring med 15% jämfört med motsvarande period föregående år.

Under kvartalet tillkom nya kunder så som Region Värmland, som tilldelade Ortivus kontrakt på MobiMed Life defibrillatorer till samtliga tolv kommuner och kommunala verksamheter. Avtalet omfattar cirka 300 enheter som kommer att avropas från respektive kommun, kommunernas bolag eller Karlstadsregionens Räddningstjänstförbund.

Även Region Västmanland tilldelade, under kvartalet, Ortivus kontrakt på halvautomatiska och manuella defibrillatorer till sin ambulans- och sjukhusverksamhet. Region Västmanland använder sedan tidigare MobiMed Monitor och MobiMed ePR och blir därmed först med att använda Ortivus kompletta system i sin dagliga verksamhet. Värdet på det nya kontraktet beräknas till 6,9 MSEK och leverans förväntas äga rum under 2022.

Efter kvartalets stängning erhöll Ortivus en order för leverans av uppdaterad hårdvara till befintlig kund i Nordirland. Nordirlands ambulanstjänst har, efter in-

förändret av MobiMed, sett ett ökat behov av dedikerade handhållna datorenheter som tål väta och tuffa förhållanden. Således har man beslutat att utrusta en del av sina ambulanser med motsvarande industridatorer som redan används hos många av Ortivus kunder i Sverige och England.



Andra kvartalets resultat om 3,5 MSEK med en marginal på 13% går i linje med bolagets tillväxtmål.

I spåren av pandemin tillkommer nya utmaningar och många teknikleverantörer runt om i världen har komponentbrist. Vi har i några fall fått längre leveranstider från underleverantörer men komponentbristen har ännu inte haft någon större påverkan på Ortivus verksamhet. Situationen förväntas dock att fortsätta åtminstone året ut och då många kunder efterfrågar snabba leveranser behöver vi lägga mer resurser på prognoser och planering för att säkerställa tillgång till material och att leveranserna kan ske enligt plan.

En utökad produktportfölj och en stigande efterfrågan på våra lösningar har lett till ett ökat tryck på såväl leveranskapacitet som leveransorganisation. Jessica Nylander, som tillträdde den nya rollen som OTR Manager tidigare i augusti, kommer att ansvara för vår leveransorganisation samt vara en del av bolagets ledningsgrupp. Smidiga kundinstallationer och utbildningar kommer att vara en nyckelfaktor för fortsatt expansion till fler regioner och kunder.



Under kvartalet utsågs även Joanna Daffy till Marknads- och Kommunikationschef samt som medlem i företagsledningen och vi fortsätter att utöka bolagets marknads- och säljorganisation.

Framtidsutsikterna är goda och vi får allt fler förfrågningar från både nuvarande och nya marknader. Under kvartalet erhöll vi marknadsgodkännande för MobiMed i Australien, där vi fortsätter vår marknadsbearbetning tillsammans med vår lokala partner.



Att vi skrivit flera kontrakt under de senaste åren har skapat resonans och vi ser ett ökat intresse hos nya presumtiva kunder.

Att vi skrivit flera kontrakt under de senaste åren har skapat resonans och vi ser ett ökat intresse hos nya presumtiva kunder. Detta gäller såväl MobiMed

ePR som MobiMed Monitor och MobiMed Life. Vi ser också ett snabbt stigande intresse för våra publika defibrillatorer, så kallade AED:er (Automatic External Defibrillators), som placeras ut på allmänna platser så som i affärscentrum eller på kontor. Dessa kan levereras direkt av Ortivus men för att möta en ökad efterfrågan, samarbetar Ortivus med distributörer i Danmark, Finland och Sverige. Distributörsavtalen är icke exklusiva eftersom många distributörer arbetar lokalt inom ett visst geografiskt område, något som ger Ortivus möjlighet att teckna avtal med flera distributörer inom ett land.

Ortivus visar tillväxt och innovationskraft och vi ser fram emot att fortsätta leverera utrustning som räddar liv runt om i världen.

Danderyd, 25 augusti 2022



Reidar Gårdebäck
Verkställande Direktör

Finansiell översikt, april - juni 2022

Koncernen

Nettoomsättning

Nettoomsättningen uppgick till 26,4 (23,6) MSEK.

Intäkter per land/region och produkt redovisas i nedanstående tabell.

Apr - jun	Norden		Övriga Europa		Övriga Världen		Total	
Belopp i MSEK	2022	2021	2022	2021	2022	2021	2022	2021
Ambulansvård	8 996	6 139	9 196	10 657	2 615	3 900	20 807	20 696
Avancerad monitorering och övrigt	5 544	1 062	0	1 843	0	0	5 544	2 905
Total	14 540	7 201	9 196	12 500	2 615	3 900	26 351	23 601

Resultat

- Bruttoresultatet uppgick till 15,1 (11,5) MSEK och bruttomarginalen uppgick till 57% (49 %).
- Rörelsekostnaderna (försäljnings-, administrations- och forskning och utvecklingskostnader) uppgick till 11,6 (8,4) MSEK.
- Övriga rörelseintäkter resp. kostnader består av realiserade och orealiserade valutakurseffekter om -0,8 (1,0) MSEK. Dessa består till viss del av omvärdering av valutaterminkontrakt över resultaträkningen uppgående till -0,2 MSEK, då koncernens större intäktsflöden i utländsk valuta är terminsäkrade.
- Rörelseresultatet uppgick till 3,5 (3,2) MSEK.
- EBITDA uppgick till 3,5 (3,1) MSEK.
- Resultat efter skatt uppgick till 3,5 (3,1) MSEK, vilket motsvarar ett resultat per aktie före och efter utspädning om 0,08 (0,07) SEK.



Finansiell ställning

Immateriella tillgångar består dels av tidigare aktiverade utvecklingskostnader för MobiMed journalsystem, och dels av kostnader för vidareutveckling av både MobiMed journal- och monitoreringssystem. Se vidare under avsnittet ”Viktiga uppskattningar och bedömningar”.

Investeringar i immateriella anläggningstillgångar uppgick under kvartalet till 2,5 (0,2) MSEK. Avskrivningar av immateriella anläggningstillgångar har gjorts med -0,9 (-0,2) MSEK under kvartalet.

Investeringar i materiella anläggningstillgångar uppgick under perioden till 0,0 (0,1) MSEK. Avskrivningar av materiella anläggningstillgångar har gjorts med -0,5 (-0,4) MSEK under kvartalet.

Lagervärdet uppgick till 10,9 (5,7) MSEK.

Kundfordringar uppgick till 23,6 (20,1) MSEK.

Per den 30 juni 2022 uppgick koncernens likvida medel till 18,3 (19,3) MSEK.

Eget kapital för koncernen uppgick till 35,1 (24,9) MSEK.

Per den 30 juni 2022 uppgick koncernens långfristiga skulder till 11,3 (1,7) MSEK och består av långfristiga skulder avseende nyttjanderättstillgångar enligt IFRS16 på 1,7 (1,7) MSEK samt förutbetalda intäkter för licenser och garantier på 9,6 (0,0) MSEK.

Koncernens kortfristiga skulder uppgick till 33,8 (42,1) MSEK och består bland annat av upplupna kostnader förutbetalda intäkter om 24,1 (7,6) MSEK, förskott från kund om 1,6 (27,2) MSEK samt skuld avseende nyttjanderättstillgångar enligt IFRS 16 om 1,3 (1,3) MSEK.

Kassaflöde

Den löpande verksamheten gav ett kassaflöde om -8,9 (-7,0) MSEK. Detta beror bland annat på minskat rörelsekapital från betalade kundfordringar.

Före förändring av rörelsekapital uppgick kassaflödet till 10,9 (-7,4) MSEK.

Kassaflödet från investeringsverksamheten uppgick till -1,4 (-0,6) MSEK.

Kassaflödet från finansieringsverksamheten uppgick till 0,9 (0,3) MSEK.

Koncernens totala kassaflöde uppgick under kvartalet till -9,4 (-7,3) MSEK.

Moderbolaget

Resultat

- Nettoomsättningen uppgick till 0,0 (33,6) MSEK.
- Bruttoresultatet uppgick till 0,0 (15,6) MSEK.
- Rörelseresultat uppgick till -2,5 (9,3) MSEK.

Finansiell ställning

Avskrivningar av immateriella anläggningstillgångar har gjorts med 0,0 (-0,3) MSEK för perioden.

Investeringar i immateriella anläggningstillgångar uppgick under perioden till 0,0 (0,2) MSEK.

Avskrivningar av materiella anläggningstillgångar har gjorts med 0,0 (0,1) MSEK för perioden.

Investeringar i materiella anläggningstillgångar uppgick under perioden till 0,0 (0,1) MSEK.

Per 30 juni 2022 uppgick moderbolagets eget kapital till 78,6 (23,8) MSEK.





Finansiell översikt, januari - juni 2022

Koncernen

Nettoomsättning

Nettoomsättningen uppgick till 51,0 (47,1) MSEK.

Intäkter per land/region och segment redovisas i nedanstående tabell.

Jan - jun	Norden		Övriga Europa		Övriga Världen		Total	
<i>Belopp i MSEK</i>	2022	2021	2022	2021	2022	2021	2022	2021
Ambulansvård	13 457	11 273	23 917	24 907	4 424	4 587	41 798	40 767
Avancerad monitorering och övrigt	9 175	1 950	0	4 307	0	119	9 175	6 376
Total	22 632	13 223	23 917	29 214	4 424	4 706	50 973	47 143

Resultat

- Bruttoresultatet uppgick till 26,8 (23,3) MSEK och bruttomarginalen uppgick till 53% (49%) främst beroende av varierande produktmix jämfört med föregående års motsvarande period.
- Rörelsekostnaderna (försäljnings-, administrations- och forskning och utvecklingskostnader) uppgick till 21,3 (18,4) MSEK där försäljningssatsningarna står för den ökade kostnaden jämfört med föregående år.
- Övriga rörelseintäkter resp. kostnader består av realiserade och orealiserade valutakurseffekter om -0,8 (-1,7) MSEK
- Rörelseresultatet uppgick till 5,5 (4,9) MSEK som en effekt av ökat försäljningsfokus i linje med företagets strategi.
- Resultat efter skatt uppgick till 5,5 (4,8) MSEK, vilket motsvarar ett resultat per aktie före och efter utspädning om 0,12 (0,11) SEK.



Finansiell ställning

Immateriella tillgångar består dels av tidigare aktiverade utvecklingskostnader för MobiMed journalsystem, och dels av kostnader för vidareutveckling av både MobiMed journal- och monitoreringssystem. Se vidare under avsnittet "Viktiga uppskattningar och bedömningar".

Investeringar i immateriella anläggningstillgångar uppgick under perioden till 2,6 (1,6) MSEK. Avskrivningar av immateriella anläggningstillgångar har gjorts med 0,8 (0,3) MSEK under kvartalet.

Investeringar i materiella anläggningstillgångar uppgick under perioden till 0,1 (1,2) MSEK. Avskrivningar av materiella anläggningstillgångar har gjorts med 0,2 (0,9) MSEK under kvartalet.

Lagervärdet uppgick till 10,9 (5,7) MSEK. Ökningen jämfört med föregående år beror på komponentsäkring för kommande leveranser samt nyförsäljning, på grund av global komponentbrist, vilket också påverkar kassaflödet i den löpande verksamheten.

Kundfordringar uppgick till 23,6 (20,1) MSEK.

Likvida medel uppgick till 18,3 (19,3) MSEK.

Eget kapital för koncernen uppgick till 35,1 (24,9) MSEK.

Koncernens långfristiga skulder uppgick till 11,3 (1,7) MSEK och består av långfristiga skulder avseende nyttjanderättstillgångar enligt IFRS16 på 1,7 (1,7) MSEK samt förutbetalda intäkter för licenser och garantier på 9,6 (0,0) MSEK.

Koncernens kortfristiga skulder uppgick till 33,8 (42,1) MSEK och består bland annat av upplupna kostnader förutbetalda intäkter om 24,1 (7,6) MSEK, förskott från kund om 1,6 (27,2) MSEK samt skuld avseende nyttjanderättstillgångar enligt IFRS 16 om 1,3 (1,3) MSEK.

Kassaflöde

Den löpande verksamheten gav ett kassaflöde om -0,8 (-1,6) MSEK.

Kassaflödet från investeringsverksamheten uppgick till -2,7 (-3,2) MSEK.

Kassaflödet från finansieringsverksamheten uppgick till -0,3 (2,0) MSEK.

Koncernens totala kassaflöde uppgick under kvartalet till -3,8 (-2,9) MSEK.



Moderbolaget

Resultat

- Nettoomsättningen uppgick till 2,2 (33,6) MSEK.
- Bruttoresultatet uppgick till 2,4 (15,5) MSEK.
- Rörelseresultat uppgick till -2,6 (-1,9) MSEK.

Finansiell ställning

Avskrivningar av immateriella anläggningstillgångar har gjorts med 0,0 (-0,3) MSEK för perioden.

Investeringar i immateriella anläggningstillgångar uppgick under perioden till 0,0 (1,6) MSEK.

Avskrivningar av materiella anläggningstillgångar har gjorts med 0,0 (-0,2) MSEK för perioden.

Investeringar immateriella anläggningstillgångar uppgick under perioden till 0,0 (1,2) MSEK.

Per 30 juni 2022 uppgick moderbolagets eget kapital till 78,6 (23,8) MSEK.

Revision

Denna rapport har inte granskats av bolagets revisor.

Försäkran



Styrelsen och verkställande direktör försäkrar att delårsrapporten ger en rättvisande översikt av moderbolagets och koncernens verksamhet, ställning och resultat samt beskriver väsentliga risker och osäkerhetsfaktorer som moderbolaget och koncernen står inför.

Danderyd, 25 augusti, 2022
Ortivus AB (publ)



Anders Paulsson
Styrelsens ordförande




Peter Edvall
Styrelseledamot



Anna Klevby Dalgaard
Styrelseledamot



Ulf Järnberg
Styrelseledamot



Reidar Gårdebäck
Verkställande Direktör

Ortivus offentliggör denna information enligt EU:s marknadsmissbruksförordning. Informationen lämnades för offentliggörande kl.08:30 den 25 augusti 2022.

Koncernens rapporter

Rapport över totalresultat

<i>Belopp i KSEK</i>	<i>apr-jun 2022</i>	<i>apr-jun 2021</i>	<i>jan-jun 2022</i>	<i>jan-jun 2021</i>	<i>jan-dec 2021</i>
Nettoomsättning	26 351	23 601	50 974	47 143	94 272
Kostnad sålda varor och tjänster	-11 208	-12 056	-24 193	-23 809	-46 403
Bruttoresultat	15 143	11 546	26 781	23 334	47 869
Bruttomarginal	57%	49%	53%	49%	51%
Försäljningskostnader	-7 793	-5 558	-13 936	-9 739	-19 491
Administrationskostnader	-2 236	-3 486	-4 855	-5 996	-12 521
Forsknings- och utvecklingskostnader	-792	-367	-1 730	-1 027	-3 290
Övriga rörelseintäkter och kostnader	-824	1 035	-763	-1 668	-3 221
Rörelseresultat	3 498	3 170	5 497	4 904	9 346
Rörelsemarginal	13%	13%	11%	10%	10%
Finansnetto	-3	-30	-37	-63	-135
Resultat före skatt	3 495	3 140	5 460	4 841	9 211
Aktuell skatt	0	0	0	0	0
Resultat efter skatt	3 495	3 140	5 460	4 841	9 211
Övrigt totalresultat					
Poster som kan omföras till periodens resultat					
Omräkningsdifferenser	435	-83	180	420	555
Periodens totalresultat	3 930	3 057	5 640	5 261	9 766
Resultat efter skatt hänförligt till					
Moderbolagets aktieägare	3 495	3 140	5 460	4 841	9 211
Periodens totalresultat hänförligt till:					
Moderbolagets aktieägare	3 930	3 057	5 640	5 261	9 766
Resultat per aktie					
Resultat per aktie före och efter utspädning, kronor	0,08	0,07	0,12	0,11	0,21
Genomsnittligt antal aktier (tusental)	44 307	44 307	44 307	44 307	44 307



Rapport över finansiell ställning i sammandrag

<i>Belopp i KSEK</i>	<i>30 jun 2022</i>	<i>30 jun 2021</i>	<i>31 dec 2021</i>
Anläggningstillgångar			
Immateriella tillgångar	13 565	9 178	11 635
Materiella anläggningstillgångar (*)	4 834	5 508	5 452
Summa anläggningstillgångar	18 399	14 686	17 087
Omsättningstillgångar			
Varulager	10 920	5 740	4 777
Kundfordringar	23 617	20 144	21 406
Övriga fordringar	925	1 674	849
Förutbetalda kostnader och upplupna intäkter	8 041	6 546	6 228
Övriga kortfristiga placeringar	0	631	0
Likvida medel	18 282	19 261	22 112
Summa omsättningstillgångar	61 785	53 996	55 372
Summa tillgångar	80 184	68 682	72 459
Eget kapital	35 084	24 888	29 444
Förutbetalda licens och garantiintäkter	9 577	0	10 049
Långfristiga leasingkulder	1 749	1 719	2 041
Totala långfristiga skulder	11 326	1 719	12 090
Kortfristiga skulder			
Förskott från kunder	1 625	27 176	7 302
Leverantörsskulder	4 931	3 991	2 860
Övriga skulder	1 897	2 038	3 319
Kortfristiga leasingkulder	1 269	1 269	1 269
Upplupna kostnader och förutbetalda intäkter	24 052	7 601	16 175
Summa kortfristiga skulder	33 774	42 075	30 925
Summa eget kapital och skulder	80 184	68 682	72 459

(*) Varav 3 338 tillgångar avseende nyttjanderättstillgångar enligt IFRS16.



Rapport över förändringar i eget kapital i sammandrag

<i>Belopp i KSEK</i>	30 jun 2022	30 jun 2021	31 dec 2021
Ingående balans	29 444	19 678	19 678
Summa totalresultat för perioden	5 641	5 211	9 766
Utgående balans	35 084	24 888	29 444

Rapport över kassaflöden i sammandrag


<i>Belopp i KSEK</i>	apr-jun 2022	apr-jun 2021	jan-jun 2022	jan-jun 2021	jan-dec 2021
Resultat före skatt	3 495	3 140	5 460	4 841	9 211
Justering för poster som inte ingår i kassaflödet	-1 514	-2 757	-279	646	5 446
Kassaflöde från den löpande verksamheten före förändring av rörelsekapital	1 981	383	5 181	5 487	14 657
Kassaflöde från förändring av rörelsekapital	-10 882	-7 413	-5 965	-7 116	-6 883
Kassaflöde från den löpande verksamheten	-8 901	-7 030	-784	-1 629	7 774
Kassaflöde från investeringsverksamheten	-1 432	-636	-2 722	-3 216	-6 702
Kassaflöde från finansieringsverksamheten	916	327	-324	1 979	-1 240
Periodens kassaflöde	-9 417	-7 339	-3 830	-2 866	-168
Likvida medel vid periodens början	27 696	26 600	22 112	22 127	22 127
<i>Kursdifferens i likvida medel</i>	3	0	0	0	153
Likvida medel vid periodens slut	18 282	19 261	18 282	19 261	22 112



Moderbolagets rapporter

Moderbolagets rapport över resultatet

<i>Belopp i KSEK</i>	<i>apr-jun 2022</i>	<i>apr-jun 2021</i>	<i>jan-jun 2022</i>	<i>jan-jun 2021</i>	<i>jan-dec 2021</i>
Nettoomsättning	0	33 625	2 249	33 625	77 289
Kostnad för sålda varor och tjänster	140	-18 003	140	-18 143	-32 456
Bruttoresultat	140	15 622	2 389	15 482	44 833
Bruttomarginal	0%	46%	106%	46%	58%
Försäljningskostnader	0	0	-2 159	-9 813	-20 524
Administrationskostnader	-2 453	-2 453	-2 453	-5 565	-11 939
Forsknings- och utvecklingskostnader	0	-327	0	-327	-3 739
Övriga rörelseintäkter	0	0	0	2 049	53 205
Övriga rörelsekostnader	-177	-3 539	-376	-3 716	-6 425
Rörelseresultat	-2 490	9 303	-2 599	-1 890	55 411
Rörelsemarginal	0%	28%	-116%	-6%	72%
Finansnetto	0	0	0	0	25
Resultat före skatt	-2 490	9 303	-2 599	-1 890	55 436
Skatt	-	-	-	-	-
Resultat efter skatt	-2 490	9 303	-2 599	-1 890	55 436



Balansräkning moderbolaget i sammandrag

<i>Belopp i KSEK</i>	<i>30 jun 2022</i>	<i>30 jun 2021</i>	<i>31 dec 2021</i>
Anläggningstillgångar			
Immateriella tillgångar	0	9 178	0
Materiella tillgångar	0	613	0
Andelar i koncernföretag	60 316	9 574	60 316
Summa anläggningstillgångar	60 316	19 365	60 316
Omsättningstillgångar			
Varulager	0	5 494	0
Kundfordringar	5 767	6 685	3 380
Fordringar på koncernföretag	25 551	293	3 790
Övriga fordringar	26	1 376	2 874
Förutbetalda kostnader och upplupna intäkter	410	1 633	0
Övriga kortfristiga placeringar	0	631	0
Likvida medel	10 876	15 626	17 988
Summa omsättningstillgångar	42 630	31 738	28 032
Summa tillgångar	102 946	51 103	88 348
Eget kapital	78 559	23 832	81 158
Kortfristiga skulder			
Förskott från kunder	-	2 142	0
Leverantörsskulder	26	3 375	2 317
Skulder till koncernföretag	17 413	14 218	919
Övriga skulder	-496	449	635
Upplupna kostnader och förutbetalda intäkter	7 444	7 086	3 319
Summa kortfristiga skulder	24 387	27 270	7 190
Summa skulder och eget kapital	102 946	51 102	88 348

Moderbolagets rapport över förändringar i eget kapital i sammandrag

<i>Belopp i KSEK</i>	<i>30 jun 2022</i>	<i>30 jun 2021</i>	<i>31 dec 2021</i>
Ingående balans	81 158	25 722	25 722
Årets resultat	-2 599	-1 890	55 436
Utgående balans	78 559	23 832	81 158



Koncernens nyckeltal

Bruttomarginal

Bruttoresultat i procent av nettoomsättning. Bolaget anser att nyckeltalet ger en fördjupad förståelse för Bolagets lönsamhet.

<i>Belopp i KSEK</i>	<i>apr-jun 2022</i>	<i>apr-jun 2021</i>	<i>jan-jun 2022</i>	<i>jan-jun 2021</i>	<i>jan-dec 2021</i>
Bruttoresultat /	15 143	11 546	26 781	23 334	47 869
Nettoomsättning	26 351	23 601	50 974	47 143	94 272
Bruttomarginal	57%	49%	53%	49%	51%

Rörelsemarginal

Rörelseresultat i procent av nettoomsättning. Bolaget anser att nyckeltalet ger en fördjupad förståelse för Bolagets lönsamhet.

<i>Belopp i KSEK</i>	<i>apr-jun 2022</i>	<i>apr-jun 2021</i>	<i>jan-jun 2022</i>	<i>jan-jun 2021</i>	<i>jan-dec 2021</i>
Rörelseresultat	3 498	3 170	5 497	4 904	9 346
Nettoomsättning	26 351	23 601	50 974	47 143	94 272
Rörelsemarginal	13%	13%	11%	10%	10%

EBITDA

Rörelseresultat före räntenetto, skatt, avskrivning av materiella anläggningstillgångar, såsom installerad hårdvara hos kund som ägs av Ortivus, samt avskrivning av immateriella anläggningstillgångar, såsom aktiverade utvecklingskostnader. Bolaget anser att nyckeltalet ger en fördjupad förståelse för Bolagets lönsamhet.

<i>Belopp i KSEK</i>	<i>apr-jun 2022</i>	<i>apr-jun 2021</i>	<i>jan-jun 2022</i>	<i>jan-jun 2021</i>	<i>jan-dec 2021</i>
Resultat före skatt	3 495	3 140	5 460	4 841	9 211
Finansnetto	3	30	37	63	135
Avskrivningar	897	271	1 328	3 338	2 504
EBITDA	4 396	3 441	6 825	8 242	11 850



Resultat per aktie

Resultat efter skatt dividerat med genomsnittligt antal aktier för perioden. Omräkning har skett av historiskt genomsnittligt antal aktier med hänsyn till fondemissionselementet. Bolaget anser att nyckeltalet ger investerare en bättre förståelse till historisk utdelning per aktie.

	<i>apr-jun</i> 2022	<i>apr-jun</i> 2021	<i>jan-jun</i> 2022	<i>jan-jun</i> 2021	<i>jan-dec</i> 2021
Resultat efter skatt (KSEK)	3 495	3 140	5 460	4 841	9 211
Genomsnittligt antal aktier för period (Tusental)	44 307	44 307	44 307	44 307	44 307
Resultat per aktie (SEK)	0,08	0,07	0,12	0,11	0,21

Eget kapital per aktie

Eget kapital vid periodens slut dividerat med antal aktier vid periodens slut. Bolaget anser att nyckeltalet ger en fördjupad förståelse för Bolagets lönsamhet.

<i>Belopp i KSEK</i>	<i>30 jun</i> 2022	<i>30 jun</i> 2021	<i>31 dec</i> 2021
Eget kapital vid periodens slut /	35 084	24 888	29 444
Antal aktier vid periodens slut	44 307	44 307	44 307
Eget kapital per aktie	0,79	0,56	0,66

Väsentliga valutakurser

<i>Valutakod</i>	<i>30 jun</i> 2022	<i>30 jun</i> 2021	<i>31 dec</i> 2021
GBP			
Balansdagskurs	12,41	11,67	12,18
Genomsnittskurs	12,35	11,77	11,80
SGD			
Balansdagskurs	7,35	6,31	6,68
Genomsnittskurs	7,24	6,33	6,38
EUR			
Balansdagskurs	10,68	10,13	10,23
Genomsnittskurs	10,60	10,12	10,14
USD			
Balansdagskurs	10,03	8,40	9,04
Genomsnittskurs	10,22	8,51	8,58



Övrig information

Kort om Ortivus

Medicinteknikbolaget Ortivus, grundat 1985, är en ledande leverantör av mobila digitala lösningar till prehospitala vårdgivare världen över. Ortivus lösningar bidrar till att rädda liv och minska lidande. Ortivus MobiMed används idag av mer än 12 000 ambulanssjukvårdare i över 2 700 akutfordon och hanterar över 200 000 patienter varje månad. Ortivus har sitt huvudkontor Danderyd utanför Stockholm och ett helägt dotterbolag finns i Storbritannien med kontor i Southampton.

Ortivus modulära lösning MobiMed bygger på djupgående kliniska kunskaper inom kardiologi och utvecklas kontinuerligt i nära samarbete med dess användare. MobiMed kan delas in i tre olika produktgrupper som sömlöst kan integreras och anpassas efter behov. MobiMed Monitor erbjuder realtidsövervakning av patienters vitala värden.

MobiMed ePR är ett kliniskt beslutsstöds- och dokumentationssystem. MobiMed Life består av externa och fristående defibrillatorer. Tillsammans utgör dessa en konkurrenskraftig och innovativ totallösning för framtidens digifysiska sjukvård.

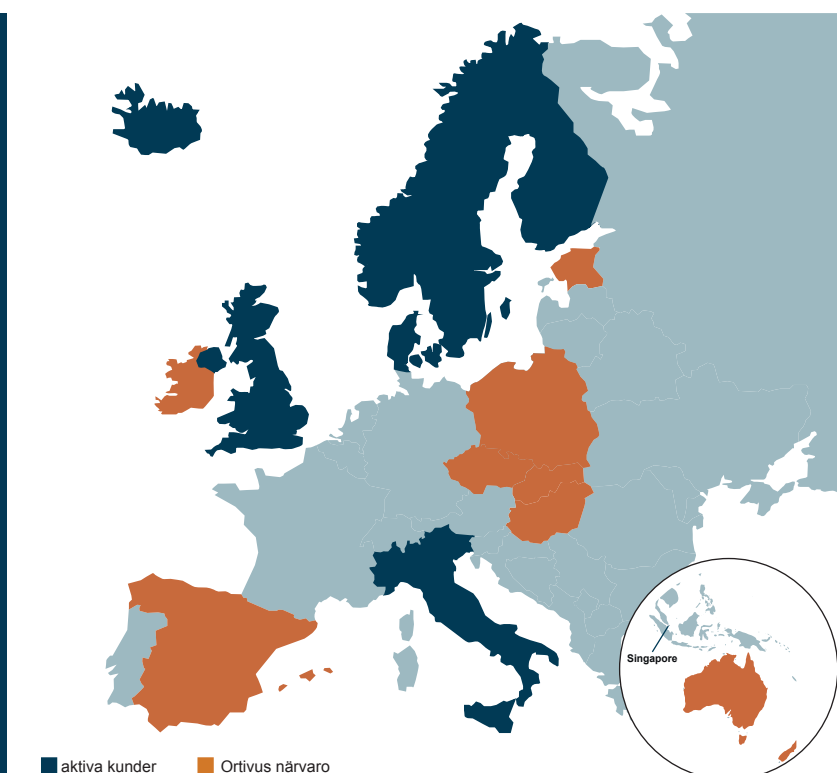
MobiMed väger i sin helhet endast 3,5 kg och är skapad för ett krävande arbete ute i fält. Genom tvåvägskommunikation finns möjlighet för samråd med läkare och andra experter på distans samtidigt som patientdata sömlöst integreras in i sjukvårdens patientjournaler.

MobiMed gör det möjligt för sjukvårdspersonal att fatta rätt beslut i rätt tid samtidigt som den bidrar till en förbättrad vårdkvalitet och sparade resurser.

Används av över
12 000
ambulanssjukvårdare

Installerad i mer än
2700
ambulanser

Hanterar över
200 000
patienter varje månad





Redovisningsprinciper

Denna delårsrapport för koncernen har upprättats enligt IFRS med tillämpning av IAS 34 Delårsrapportering samt tillämpliga bestämmelser i Årsredovisningslagen. Delårsrapporten för moderbolaget har upprättats i enlighet med årsredovisningslagens 9 kap, Delårsrapport. Samma redovisningsprinciper och beräkningsgrunder som i senaste årsredovisningen har tillämpats.

Övriga nya eller ändrade IFRS, inklusive uttalanden, bedöms inte få någon effekt på koncernens redovisning.

Medarbetare

Antalet anställda i koncernen uppgick vid periodens utgång till 38 (31) personer.

Transaktioner med närstående

Under perioden har bolaget inga transaktioner med närstående, utöver ersättning till ledning och styrelse.

Väsentliga risk- och osäkerhetsfaktorer

Ortivus är genom sin verksamhet exponerad för många typer av risker. Riskhantering är en del av ledningsansvaret och bolaget har en policy och process för riskhanteringen som primärt fokuserar på fyra typer av risker; finansiella, operativa, legala/regulatoriska samt landsrisker. Bland annat har bolaget terminssäkringar i väsentliga valutor. Styrelsens arbete med riskfrågor framgår av Bolagsstyrningsrapporten i bolagets årsredovisning för 2021, där en mer detaljerad beskrivning av de finansiella riskerna finns angivna i not 25.

Aktien

Ortivus A- och B-aktier är noterade på NASDAQ Stockholm Small Cap-lista. Totalt finns 44,3 miljoner aktier fördelade på 1,7 miljoner A-aktier och 42,6 miljoner B-aktier. Bolagets marknadsvärde vid utgången av perioden uppgick till 305,7 (242,1) MSEK.

Koncernen

Koncernen består av moderbolaget Ortivus AB (publ), org.nr. 556259–1205, samt dotterbolagen Ortivus UK Ltd, org.nr. 03558696, Ortivus MobiMed AB, org.nr. 556593–0707, Elementanalytica AB (vilande), org.nr. 556265–4771, samt Biohome AB (vilande), org.nr. 556364–0464. Samtliga dotterbolag är helägda.

Moderbolaget Ortivus AB verkar på en global marknad inom försäljning och service. Moderbolaget innefattar även koncernövergripande funktioner.

Ortivus MobiMed AB verkar på den nordiska marknaden inom funktioner som utveckling, finans, kvalitetssäkring, försäljning och service.

Ortivus UK Ltd. verkar på den brittiska marknaden inom funktioner som service och försäljning.

Alternativa nyckeltal

Ortivus tillämpar europeiska värdepappers- och marknadsmyndighetens (ESMA:s) riktlinjer för så kallad alternative performance measures (APM). Ett APM är ett finansiellt mått över historisk eller framtida resultatutveckling, finansiell ställning eller kassaflöde som inte är definierat eller specificerat i IFRS. Bolaget redovisar ett antal alternativa nyckeltal i rapporten vars definition framgår i avsnittet ”Koncernens nyckeltal”.

Viktiga uppskattningar och bedömningar

Ortivus bedömer att det inte finns några uppskattningar i aktuellt bokslut som är associerade med en betydande risk för en väsentlig justering av de redovisade beloppen för tillgångar och skulder under det kommande året.

I det följande beskrivs väsentliga uppskattningar som är associerade med risk för ändringar av de redovisade värdena, men där risken inte är betydande eller där den möjliga justeringen inte är väsentlig eller där den inte förväntas påverka redovisade värden redan under det kommande året.

Återvinning av värdet av utvecklingsutgifter

Risken för att balanserade utgifter för utveckling inte skulle återvinnas är beroende av framtida avsaltningsmöjligheter för de utvecklade produkterna på marknaden och till de priser och tillverkningskostnader som utgör bas för de uppskattningar och beräkningar som görs innan varje utvecklingsprojekt initieras.

Skulle dessa förutsättningar inte i huvudsak infrias kan detta ha en väsentlig inverkan på det redovisade värdet för de projekt som aktiverats i koncernens balansräkning.

Framåtriktade uttalanden

Alla framåtriktade uttalanden i denna rapport baseras på bolagets bästa bedömning vid tidpunkten för rapporten. Sådana uttalanden innehåller som alla framtidsbedömningar risker och osäkerheter, vilket kan innebära att verkligt utfall blir annorlunda. Utöver vad som krävs enligt gällande lagstiftning gäller framåtblickande uttalanden endast den dag de framförs och Ortivus åtar sig inte att uppdatera några av dem mot bakgrund av ny information eller framtida händelser.

Kommande finansiella rapporter

Se bolagets hemsida www.ortivus.com

För ytterligare information

Reidar Gärdebäck, CEO, telefon 08-446 45 00 eller e-post: reidar.gardeback@ortivus.com

Viveka Hiort af Ornäs, CFO, telefon 08-446 45 00 eller e-post: viveka.hiortaforneas@ortivus.com

Besök gärna www.ortivus.se