

### Månadskommentar

Under april månad återspeglades mer negativa tongångar kring amerikansk inflation i att den 10-åriga amerikanska statsobligationen steg ca 40 punkter. Marknaden prisar nu endast in ca 35 punkters sänkning från amerikanska FED under 2024, jämfört med 150 punkter i slutet av december.

Inflationsdata i eurozonen och Sverige har dock kommit in lägre än den amerikanska. Marknaden prisar därför in en första räntesänkning från ECB och Riksbanken under tidig sommar jämfört med september från FED. I Sverige är det till och med troligt att det sker redan i början av maj. Svenska och europeiska längre räntor har följt de

amerikanska uppåt medan korta räntor kommit ned med kommande förväntade räntesänkningar. I Sverige har preliminära BNP-siffror för Q1 indikerat en nedgång på 0,1 %. Detta är det fjärde kvartalet i rad med negativ tillväxt.

I spåren på högre räntor har börser och kreditindex haft en avvaktande utveckling efter den starka starten på året. Bolagens kvartalsrapporter har varit relativt starka över lag, utan dramatiska överraskningar. Den svenska obligationsmarknaden fortsätter att vara väldigt stark med mycket likviditet på sidlinjen.



### Fondfakta

**Förvaltare:** Gustaf Tegell  
**Regelverk:** Värdepappersfond  
**Jämförelseindex:** HMSMD25 TM  
**Handel:** Daglig  
**Valuta:** SEK  
**Förvaltningsavgift/år:** 0,65% + maximalt 0,10%  
**Riskenivå:** 2 av 7 (se faktablad för mer info)  
**Hållbarhetsnivå (Disclosure-förordningen):** Mörkgrön (artikel 9)  
**Teckningskonto:** 5851-10 632 26  
**ISIN:** SE0010921809  
**Bloomberg:** BBG000BX5XS6  
**Startdatum:** 2008-12-29  
**Startkurs:** 1000



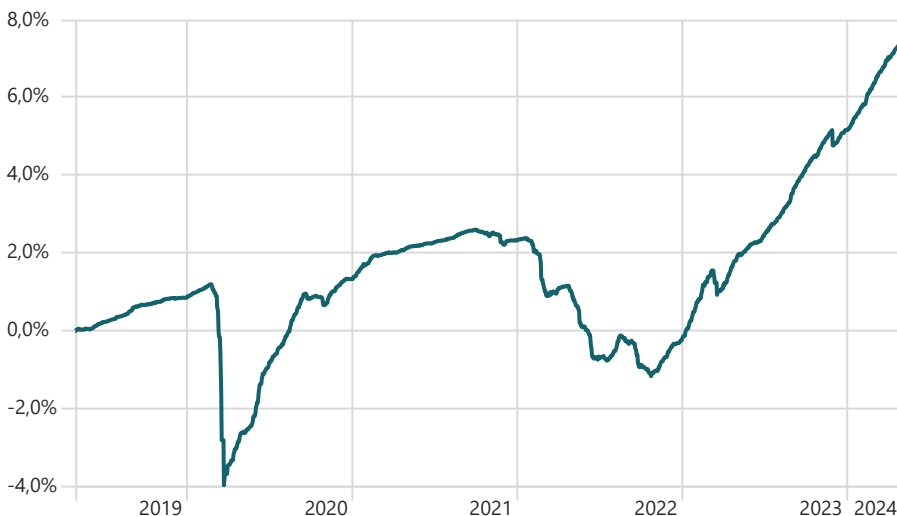
Medlem av:



Signatär av:



### Avkastning efter avgifter (5år)



### Utveckling efter avgifter

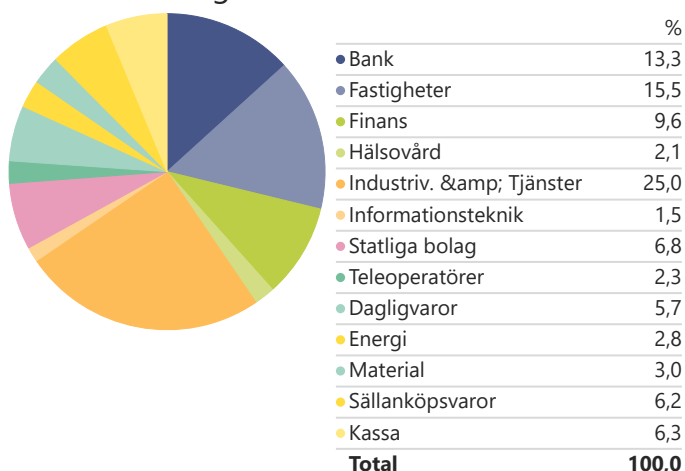
	1 år	3 år	5 år	10 år	Sedan start
Enter Klimatfokus Ränta A	5,54%	5,21%	7,44%	10,43%	31,10%

### Månadsavkastning efter avgifter

	Jan	Feb	Mar	Apr	May	Jun	Jul	Aug	Sep	Oct	Nov	Dec	År
2024	0,51%	0,61%	0,58%	0,46%									2,17%
2023	0,83%	0,80%	-0,30%	0,71%	0,36%	0,26%	0,43%	0,59%	0,61%	0,47%	0,53%	0,00%	5,42%
2022	-0,01%	-1,07%	-0,21%	0,02%	-0,90%	-0,83%	0,08%	0,37%	-0,62%	-0,20%	0,46%	0,38%	-2,51%
2021	0,34%	0,24%	0,07%	0,11%	0,08%	0,06%	0,09%	0,16%	0,09%	-0,13%	-0,21%	0,06%	0,98%
2020	0,20%	0,01%	-4,68%	1,08%	0,45%	1,29%	0,59%	0,81%	0,36%	-0,16%	0,47%	0,20%	0,48%

Placering i fonder innebär alltid en viss risk. Tidigare avkastning är ingen garanti för avkastning i framtiden. Fondandelarnas värde kan både gå upp och ner och kan påverkas av valutarörelser. Det finns ingen garanti för att investeraren får tillbaka det fulla värdet av sin placering. Investerare bör kontakta en oberoende ekonomisk rådgivare om de är osäkra på om denna typ av placering är lämplig för dem. Vi rekommenderar också att investerare läser våra informationsbroschyrer, faktablad, årsberättelser och halvårsredogörelser. Dokumenten är tillgängliga här på vår hemsida, och kan även beställas direkt från Enter Fonder (Fondbolaget). Please note that advice and Funds are not available to US clients as defined by Regulation S. Source: Morningstar Direct

## Sektorindelning



## De 10 största innehaven

Innehav	Portföljvikt %
Volvo Treasury AB (publ) 4.573%	3,37
Vasakronan AB 4.791%	3,06
Storebrand Livsforsikring AS 6.413%	2,75
Granges AB 5.223%	2,31
Landsbankinn hf. 7.147%	2,18
Fabege Frn 260506	2,17
Elektro AB 4.924%	2,11
If P&C Insurance holding ltd 5.313%	2,01
Electrolux AB 5.455%	1,99
Lantmannen ekonomisk forening 4.677%	1,87

## Största bidrag under månaden (%)

1.	STBNO Float PERP
2.	NYKRE Float 03/31/31
3.	BOLSS Float 09/26/28
4.	TRYGFO Float PERP
5.	ARION Float 08/18/25

## Minsta bidrag under månaden (%)

1.	SAMPFH Float 06/17/51
2.	EPIBSS 0.939 05/18/26
3.	TELBSS Float 10/14/26
4.	HEXAG 1 3/8 09/17/25
5.	VLVY 2.43 05/20/24

## Ordförklaringar

### Standardavvikelse

Ett mått på hur mycket fondens värde svänger kring fondens genomsnittliga värde, eller enkelt uttryckt "avvikelser från medelvärdet". Ju högre standardavvikelse desto högre risk.

### Aktiv risk (Tracking error)

Ett mått på hur mycket fondens avkastning varierar jämfört med avkastningen för fondens jämförelseindex. Ju högre aktiv risk, desto lägre följsamhet. Mäts som den årliga standardavvikelsen i den månatliga över-/underavkastningen jämfört med index.

### Kreditduration

Avser vägd genomsnittlig återstående löptid för fondens räntebärande instrument.

### Ränteduration

Avser vägd genomsnittlig räntebindningstid för fondens räntebärande instrument.

## Portföljdata

Genomsnittlig årlig avkastning (3år)	1,71
Genomsnittlig årlig avkastning (sedan start)	1,78
Standardavvikelse (3 år)	1,62
Aktiv risk	3,52
Morningstar Rating	★★★★
Kreditduration fonden	2,05
Ränteduration fonden	0,19
Yield To Maturity	4,91

### Månadskommentar

Under april månad återspeglades mer negativa tongångar kring amerikansk inflation i att den 10-åriga amerikanska statsobligationen steg ca 40 punkter. Marknaden prisar nu endast in ca 35 punkters sänkning från amerikanska FED under 2024, jämfört med 150 punkter i slutet av december.

Inflationsdata i eurozonen och Sverige har dock kommit in lägre än den amerikanska. Marknaden prisar därför in en första räntesänkning från ECB och Riksbanken under tidig sommar jämfört med september från FED. I Sverige är det till och med troligt att det sker redan i början av maj. Svenska och europeiska längre räntor har följt de

amerikanska uppåt medan korta räntor kommit ned med kommande förväntade räntesänkningar. I Sverige har preliminära BNP-siffror för Q1 indikerat en nedgång på 0,1 %. Detta är det fjärde kvartalet i rad med negativ tillväxt.

I spåren på högre räntor har börser och kreditindex haft en avvaktande utveckling efter den starka starten på året. Bolagens kvartalsrapporter har varit relativt starka över lag, utan dramatiska överraskningar. Den svenska obligationsmarknaden fortsätter att vara väldigt stark med mycket likviditet på sidlinjen.



### Fondfakta

**Förvaltare:** Gustaf Tegell  
**Regelverk:** Värdepappersfond  
**Jämförelseindex:** HMSMD25 TM  
**Utdelning:** Årligen i april månad  
**Handel:** Daglig  
**Valuta:** SEK  
**Förvaltningsavgift/år:** 0,65% + maximalt 0,10%  
**Riskenivå:** 2 av 7 (se faktablad för mer info)  
**Hållbarhetsnivå (Disclosure-förordningen):** Mörkgrön (artikel 9)  
**Teckningskonto:** 5851-11 013 06  
**ISIN:** SE0005100278  
**Startdatum:** 2013-03-27  
**Startkurs:** 1074,55



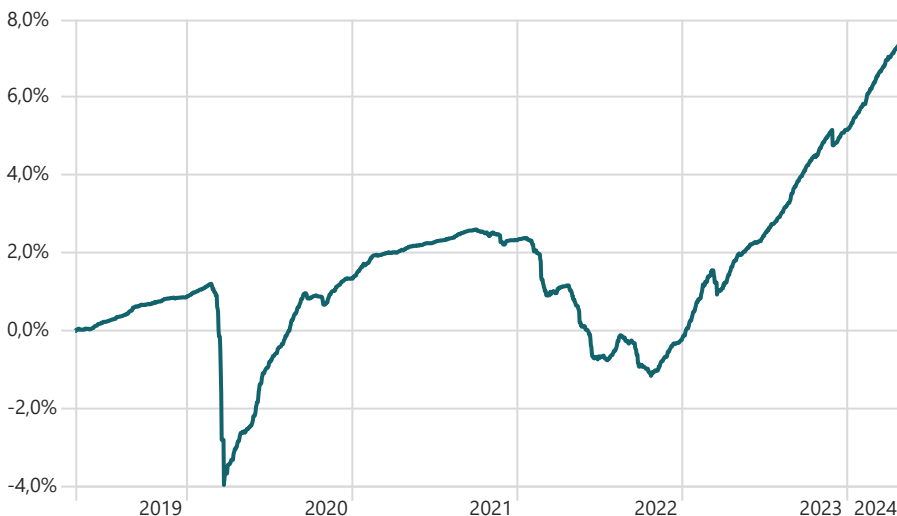
Medlem av:



Signatär av:



### Avkastning efter avgifter (5år)



### Utveckling efter avgifter

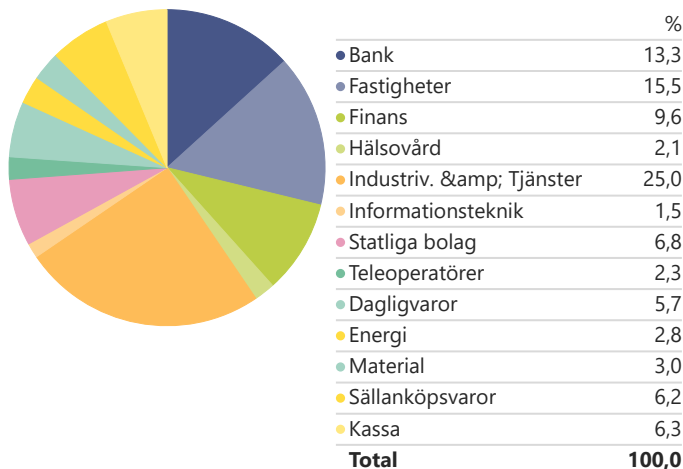
	1 år	3 år	5 år	10 år	Sedan start
Enter Klimatfokus Ränta B	5,54%	5,21%	7,45%	10,43%	12,56%

### Månadsavkastning efter avgifter

	Jan	Feb	Mar	Apr	May	Jun	Jul	Aug	Sep	Oct	Nov	Dec	År
2024	0,51%	0,61%	0,58%	0,45%									2,17%
2023	0,83%	0,80%	-0,30%	0,71%	0,36%	0,26%	0,43%	0,59%	0,61%	0,47%	0,54%	0,00%	5,41%
2022	-0,01%	-1,07%	-0,21%	0,02%	-0,90%	-0,83%	0,08%	0,37%	-0,62%	-0,20%	0,46%	0,38%	-2,51%
2021	0,34%	0,24%	0,07%	0,12%	0,08%	0,06%	0,08%	0,16%	0,09%	-0,12%	-0,21%	0,07%	0,97%
2020	0,20%	0,01%	-4,68%	1,08%	0,45%	1,29%	0,59%	0,80%	0,36%	-0,16%	0,47%	0,20%	0,48%

Placering i fonder innebär alltid en viss risk. Tidigare avkastning är ingen garanti för avkastning i framtiden. Fondandelarnas värde kan både gå upp och ner och kan påverkas av valutarörelser. Det finns ingen garanti för att investeraren får tillbaka det fulla värdet av sin placering. Investerare bör kontakta en oberoende ekonomisk rådgivare om de är osäkra på om denna typ av placering är lämplig för dem. Vi rekommenderar också att investerare läser våra informationsbroschyrer, faktablad, årsberättelser och halvårsredogörelser. Dokumenten är tillgängliga här på vår hemsida, och kan även beställas direkt från Enter Fonder (Fondbolaget). Please note that advice and Funds are not available to US clients as defined by Regulation S. Source: Morningstar Direct

## Sektorindelning



## De 10 största innehaven

Innehav	Portföljvikt %
Volvo Treasury AB (publ) 4.573%	3,37
Vasakronan AB 4.791%	3,06
Storebrand Livsforsikring AS 6.413%	2,75
Granges AB 5.223%	2,31
Landsbankinn hf. 7.147%	2,18
Fabege Frn 260506	2,17
Elektro AB 4.924%	2,11
If P&C Insurance holding ltd 5.313%	2,01
Electrolux AB 5.455%	1,99
Lantmannen ekonomisk forening 4.677%	1,87

## Största bidrag under månaden (%)

1.	STBNO Float PERP
2.	NYKRE Float 03/31/31
3.	BOLSS Float 09/26/28
4.	TRYGFO Float PERP
5.	ARION Float 08/18/25

## Minsta bidrag under månaden (%)

1.	SAMPFH Float 06/17/51
2.	EPIBSS 0.939 05/18/26
3.	TELBSS Float 10/14/26
4.	HEXAG 1 3/8 09/17/25
5.	VLVY 2.43 05/20/24

## Ordförklaringar

### Standardavvikelse

Ett mått på hur mycket fondens värde svänger kring fondens genomsnittliga värde, eller enkelt uttryckt "avvikelser från medelvärdet". Ju högre standardavvikelse desto högre risk.

### Aktiv risk (Tracking error)

Ett mått på hur mycket fondens avkastning varierar jämfört med avkastningen för fondens jämförelseindex. Ju högre aktiv risk, desto lägre följsamhet. Mäts som den årliga standardavvikelsen i den månatliga över-/underavkastningen jämfört med index.

### Kreditduration

Avser vägd genomsnittlig återstående löptid för fondens räntebärande instrument.

### Ränteduration

Avser vägd genomsnittlig räntebindningstid för fondens räntebärande instrument.

## Portföljdata

Genomsnittlig årlig avkastning (3år)	1,71
Genomsnittlig årlig avkastning (sedan start)	1,07
Standardavvikelse (3 år)	1,62
Aktiv risk	3,52
Morningstar Rating	★★★★
Kreditduration fonden	2,05
Ränteduration fonden	0,19
Yield To Maturity	4,91

### Månadskommentar

Under april månad återspeglades mer negativa tongångar kring amerikansk inflation i att den 10-åriga amerikanska statsobligationen steg ca 40 punkter. Marknaden prisar nu endast in ca 35 punkters sänkning från amerikanska FED under 2024, jämfört med 150 punkter i slutet av december.

Inflationsdata i eurozonen och Sverige har dock kommit in lägre än den amerikanska. Marknaden prisar därför in en första räntesänkning från ECB och Riksbanken under tidig sommar jämfört med september från FED. I Sverige är det till och med troligt att det sker redan i början av maj. Svenska och europeiska längre räntor har följt de

amerikanska uppåt medan korta räntor kommit ned med kommande förväntade räntesänkningar. I Sverige har preliminära BNP-siffror för Q1 indikerat en nedgång på 0,1 %. Detta är det fjärde kvartalet i rad med negativ tillväxt.

I spåren på högre räntor har börser och kreditindex haft en avvaktande utveckling efter den starka starten på året. Bolagens kvartalsrapporter har varit relativt starka över lag, utan dramatiska överraskningar. Den svenska obligationsmarknaden fortsätter att vara väldigt stark med mycket likviditet på sidlinjen.



### Fondfakta

**Förvaltare:** Gustaf Tegell  
**Regelverk:** Värdepappersfond  
**Jämförelseindex:** HMSMD25 TM  
**Utdelning:** Årligen i april månad  
**Handel:** Daglig  
**Valuta:** SEK  
**Förvaltningsavgift/år:** 0,35% + maximalt 0,10%  
**Riskenivå:** 2 av 7 (se faktablad för mer info)  
**Hållbarhetsnivå (Disclosure-förordningen):** Mörkgrön (artikel 9)  
**Lägsta investeringsbelopp:** 50 000 000  
**Teckningskonto:** 5851-11 153 23  
**ISIN:** SE0011984723  
**Startdatum:** 2018-12-05  
**Startkurs:** 1119,23



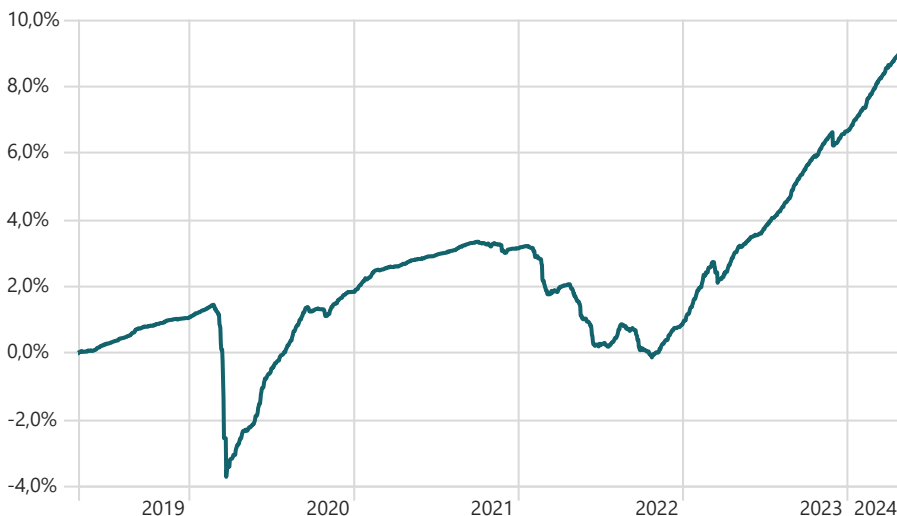
Medlem av:



Signatär av:



### Avkastning efter avgifter (5år)



### Utveckling efter avgifter

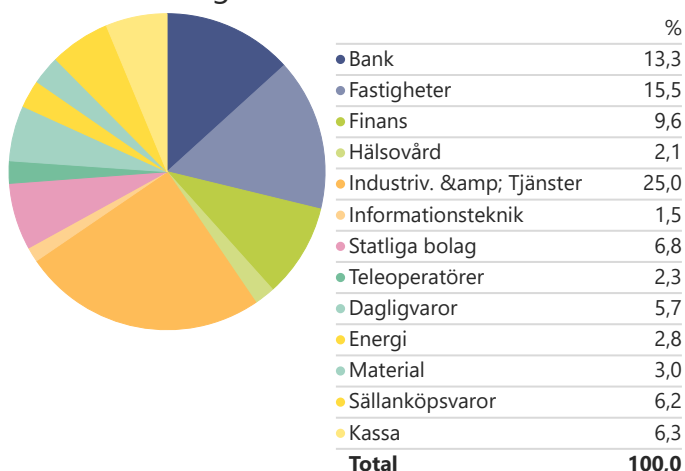
	1 år	3 år	5 år	10 år	Sedan start
Enter Klimatfokus Ränta D	5,86%	6,17%	9,07%	—	9,86%

### Månadsavkastning efter avgifter

	Jan	Feb	Mar	Apr	May	Jun	Jul	Aug	Sep	Oct	Nov	Dec	År
2024	0,54%	0,63%	0,60%	0,48%									2,27%
2023	0,86%	0,82%	-0,27%	0,73%	0,39%	0,29%	0,46%	0,61%	0,64%	0,49%	0,56%	0,02%	5,74%
2022	0,01%	-1,04%	-0,19%	0,05%	-0,88%	-0,80%	0,10%	0,40%	-0,59%	-0,18%	0,48%	0,41%	-2,21%
2021	0,37%	0,27%	0,10%	0,14%	0,10%	0,09%	0,11%	0,18%	0,11%	-0,10%	-0,18%	0,09%	1,28%
2020	0,23%	0,04%	-4,66%	1,10%	0,48%	1,31%	0,62%	0,83%	0,38%	-0,13%	0,49%	0,22%	0,78%

Placering i fonder innebär alltid en viss risk. Tidigare avkastning är ingen garanti för avkastning i framtiden. Fondandelarnas värde kan både gå upp och ner och kan påverkas av valutarörelser. Det finns ingen garanti för att investeraren får tillbaka det fulla värdet av sin placering. Investerare bör kontakta en oberoende ekonomisk rådgivare om de är osäkra på om denna typ av placering är lämplig för dem. Vi rekommenderar också att investerare läser våra informationsbroschyrer, faktablad, årsberättelser och halvårsredogörelser. Dokumenten är tillgängliga här på vår hemsida, och kan även beställas direkt från Enter Fonder (Fondbolaget). Please note that advice and Funds are not available to US clients as defined by Regulation S. Source: Morningstar Direct

## Sektorindelning



## De 10 största innehaven

Innehav	Portföljvikt %
Volvo Treasury AB (publ) 4.573%	3,37
Vasakronan AB 4.791%	3,06
Storebrand Livsforsikring AS 6.413%	2,75
Granges AB 5.223%	2,31
Landsbankinn hf. 7.147%	2,18
Fabege Frn 260506	2,17
Elekta AB 4.924%	2,11
If P&C Insurance holding ltd 5.313%	2,01
Electrolux AB 5.455%	1,99
Lantmannen ekonomisk forening 4.677%	1,87

## Största bidrag under månaden (%)

1.	STBNO Float PERP
2.	NYKRE Float 03/31/31
3.	BOLSS Float 09/26/28
4.	TRYGFO Float PERP
5.	ARION Float 08/18/25

## Minsta bidrag under månaden (%)

1.	SAMPFH Float 06/17/51
2.	EPIBSS 0.939 05/18/26
3.	TELBSS Float 10/14/26
4.	HEXAG 1 3/8 09/17/25
5.	VLVY 2.43 05/20/24

## Ordförklaringar

### Standardavvikelse

Ett mått på hur mycket fondens värde svänger kring fondens genomsnittliga värde, eller enkelt uttryckt "avvikelser från medelvärdet". Ju högre standardavvikelse desto högre risk.

### Aktiv risk (Tracking error)

Ett mått på hur mycket fondens avkastning varierar jämfört med avkastningen för fondens jämförelseindex. Ju högre aktiv risk, desto lägre följsamhet. Mäts som den årliga standardavvikelsen i den månatliga över-/underavkastningen jämfört med index.

### Kreditduration

Avser vägd genomsnittlig återstående löptid för fondens räntebärande instrument.

### Ränteduration

Avser vägd genomsnittlig räntebindningstid för fondens räntebärande instrument.

## Portföljdata

Genomsnittlig årlig avkastning (3år)	2,02
Genomsnittlig årlig avkastning (sedan start)	1,76
Standardavvikelse (3 år)	1,62
Aktiv risk	3,52
Morningstar Rating	★★★★
Kreditduration fonden	2,05
Ränteduration fonden	0,19
Yield To Maturity	4,91