



Delårsrapport

april–juni 2023

BRIOX AB (PUBL)



Delårsrapport april–juni 2023

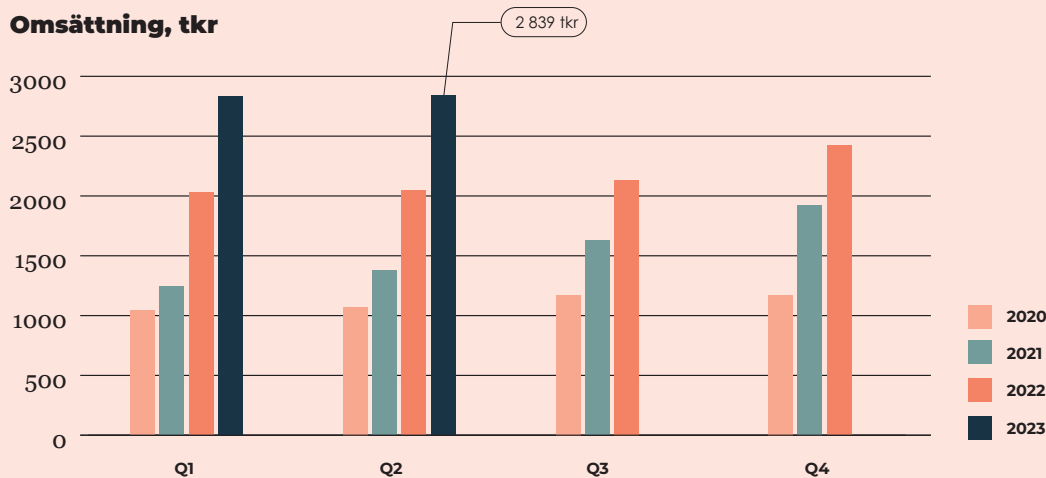
Andra kvartalet 2023

- Nettoomsättningen för Q2-23 uppgick till 2 839 (2 047) tkr
- Rörelseresultatet uppgick till -5 961 (-5 861) tkr
- Kassaflödet från den löpande verksamheten var -2 942 (-2 005) tkr
- Periodens resultat före skatt uppgick till -5 961 (-5 862) tkr
- Resultat per aktie uppgick till -0,10 (-0,11) kr
- EBITDA uppgick till -3 503 (-3 704) tkr

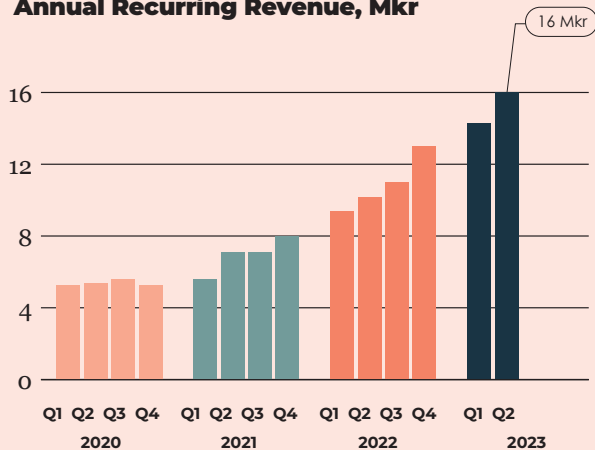
Första halvåret 2023

- Nettoomsättningen för H1-23 uppgick till 5 673 (4 077) tkr
- Rörelseresultatet uppgick till -11 454 (-11 414) tkr
- Kassaflödet från den löpande verksamheten var -6 122 (-5 970) tkr
- Periodens resultat före skatt uppgick till -11 454 (-11 414) tkr
- Resultat per aktie uppgick till -0,20 (-0,22) kr
- EBITDA uppgick till -6 642 (-7 135) tkr

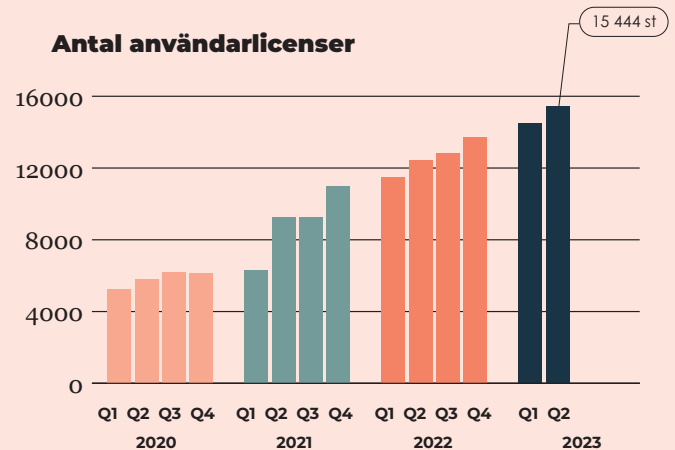
Omsättning, tkr



Annual Recurring Revenue, Mkr



Antal användarlicenser





**Briox är SaaS-bolaget
som gör vardagen enklare
för mikroföretagare.**

Briox växer avtalsintäkter med 57 % och expanderar sitt partnernetverk

Årets andra kvartal karaktäriserades av fortsatt stark tillväxt – både vad gäller tillströmningen av nya kunder och ökade avtalsintäkter. 19 ytterligare redovisningsbyråer anslöt sig till Briox partnernetverk, och återkommande intäkter (ARR) växte med 57 %. På produktsidan lanserades flera efterfrågade funktionaliteter inom lönehantering.

ARR ökade under andra kvartalet med 1,7 mkr (jämfört med föregående kvartal) och uppgick därmed till 16,0 mkr (+57 % jämfört med Q2-22). Nettoomsättningen ökade med 39 % (jämfört med Q2-22) till 2 839 tkr. Antalet användarlicenser ökade med 7 % (jämfört med föregående kvartal) och är nu 15 444 st.

Som en del av det strategiska partnerskapet med Palkkaus.fi förstärktes den gemensamma tjänsten för lönehantering genom lanseringen av ett antal mobilanpassade funktionaliteter för löntagaren. Dessa inkluderar bland annat förenklad inrapportering av tid, utgifter och andra löneunderlag direkt i Briox app. Detta är särskilt relevant för mikroföretagaren som i stor utsträckning arbetar med telefonen som sitt verktyg. För byråkonsulten, som tar emot allt material digitalt och samlat på ett ställe, innebär detta värdefull tidsbesparing och en möjlighet att hantera löneprocessen i realtid.

Under kvartalet anslöt sig 19 ytterligare redovisningsbyråer till Briox partnernetverk. Det får ses som ett kvitto på att marknaden uppskattar vårt stärkta produkterbjudande, och att det bidrar till en effektivare hantering av kunder inom mikrosegmentet.

För att stötta Briox långsiktiga tillväxtambitioner kommer det strategiska fokuset under den närmaste tiden fortsatt att ligga på produkterbjudande och säljbearbetning. Detta inkluderar följande viktiga initiativ:

1. Stärka Briox position som ledande lösning inom mikrosegmentet. Vårt fokus i arbetet med att skapa kundvärde är att underlätta en mycket tydlig rollfördelning – mellan byråkonsulten å ena sidan, och mikroföretagaren å andra sidan. Byråkonsulten ska ges bästa möjliga förutsättningar att hantera bokföringen och tillhandahålla expertis. I det arbetet är Briox ambition mycket tydlig; vi ska vara den ledande lösningen för en lönsam hantering av kunder i mikrosegmentet. Mikroföretagaren ska framför allt kunna fokusera på att utveckla sina kundrelationer, och att

hantera de aktiviteter som är kopplade till pengarna som går in och ut ur företaget. Vi ser många otillfredsställda kundbehov inom mikrosegmentet, och få lösningar som tar sin utgångspunkt i verklig användarvänlighet.

Höstens och vinterns produktutveckling kommer att fokusera på att tillgodose dessa behov, och vi ser fram emot att berätta mer om planerade lanseringar senare under året.

2. Accelerera användartillväxten tillsammans med våra byråpartner. I en partnermodell kan försäljningstillväxt genereras både genom att öka antalet kunder och öka snittintäkten per kund. En viktig komponent i detta arbete är att teckna partneravtal som innefattar ett kontrakterat åtagande att flytta över ett visst antal kunder till Briox. För att säkerställa detta är det ett viktigt fokus för oss att göra det enkelt att komma igång med Briox, oavsett om du är byråkonsult eller mikroföretagare. För att öka snittintäkten, vilket bör sammanfalla med ytterligare tidsbesparing för byrån, arbetar vi aktivt med att driva gemensam merförsäljning. Här ligger fokus på vidareutveckling av kringtjänster som integrerad lönehantering, samt uppgradering till mer värdeskapande produktpaket.

3. Anpassa och ställa om organisationen. Vi har under året gjort en viktig investering i Briox partneraffär – dels genom tillsättandet av en mycket erfaren Chief Revenue Officer, dels genom att stärka upp det lokala säljteamet i Finland. En viktig prioritet framåt är att bygga en ledande partnersäljorganisation, och därmed förstärka Briox förmåga att leverera våra ambitiösa tillväxtmål. Med ett ökat fokus på lösningar som riktar sig direkt till mikroföretagaren är det även viktigt att säkerställa rätt kompetens inom övriga delar av organisationen. Denna gradvisa anpassning kommer bland annat att innefatta omställningar inom produkt och digital marknadsföring/försäljning.

Tillsammans med alla fantastiska Briox-medarbetare ser jag nu fram emot ett fortsatt händelserikt verksamhetsår, med fokus på tillväxt och att göra vardagen enklare för mikroföretagaren.

Johan Nordqvist
CEO
Briox AB (publ)



Briox i korthet

Briox är ett SaaS-bolag som hjälper mikroföretag att digitalisera och sköta sin affär. Vår idé är att erbjuda de minsta företagen rätt verktyg för att bli mer lönsamma. Alla bolag som vill växa och bli framgångsrika måste på ett eller annat sätt ha ordning på sin ekonomi, fakturera och redovisa. Därför är Briox plattform molnbaserad, användarvänlig och erbjuds som en prenumerationstjänst. Genom att koppla ihop redovisningskonsulten och företagaren på ett effektivt och smart sätt blir vardagen enklare för dem båda.

Briox säljs idag i Finland, Estland, Lettland och Litauen där majoriteten av alla företag är mikroföretag. I Europa står antalet mikroföretag för cirka 93 % av marknaden och är den kategori företag som växer allra mest globalt.

Briox är listat på NGM Nordic vilket gör att alla som vill kan komma med på resan för att förenkla livet för mikroföretagare. Eller som vi säger på swenglish "Welcome to the business simplification industry"!

RESULTATUTVECKLING I SAMMANDRAG

Tkr	Q2 2023	Q2 2022	2022
Nettoomsättning	2 839	2 047	8 631
Rörelseresultat	-5 961	-5 861	-22 740
Resultat före skatt	-5 961	-5 862	-22 740
Periodens resultat	-5 961	-5 862	-22 740
Resultat per aktie	-0,10	-0,11	-0,44
EBITDA	-3 503	-3 704	-14 007

OMSÄTTNING OCH RESULTAT

Aktuell period april – juni 2023

Den externa nettoomsättningen för andra kvartalet 2023 uppgick till 2 839 (2 047) tkr. Under perioden aktiverades arbete för egen räkning för utveckling och anpassning av programvaran med 3 937 (2 858) tkr.

Övriga externa kostnader om 3 277 (3 426) tkr avser till största del driftskostnader, marknads- och försäljningskostnader. Avskrivningarna av aktiverade utvecklingsutgifter uppgår till 2 458 (2 156) tkr. Avskrivningarna beräknas på en period om fem år från lanseringsstart i respektive land.

Rörelseresultatet uppgick till -5 961 (-5 861) tkr. Periodens resultat före skatt uppgick till -5 961 (-5 862) tkr. Resultat per aktie hänförligt till moderbolagets aktieägare uppgick till -0,10 (-0,11) kr.

Kassaflöde och finansiell ställning

Kassaflödet från den löpande verksamheten uppgick under kvartalet till -2 942 (-2 005) tkr. Det egna kapitalet uppgick vid periodens utgång till 50 161 (72 781) tkr. Antal aktier uppgår till 57 284 527 st.

Per den 30 juni 2023 uppgick de långfristiga skulderna till 417 (417) tkr och de kortfristiga skulderna uppgick till 8 652 (6 204) tkr. Likvida medel uppgick till 29 389 (55 008) tkr och soliditeten var 85 (92) procent vid periodens utgång.

Det är styrelsens och ledningens bedömning att bolagets fortsatta drift är säkerställd.

Investeringar och avskrivningar

Investeringarna i immateriella tillgångar under perioden uppgick till 3 937 (2 858) tkr och avskrivningarna uppgick till 2 458 (2 156) tkr.

Medarbetare

Per den 30 juni 2023 var antalet anställda i koncernen 31 personer varav 14 arbetar med utveckling av Briox programvara.

Aktiekapital

Aktiekapitalet i Briox uppgår den 30 juni 2023 till 17 402 tkr, fördelat på 57 284 527 aktier med ett kvotvärde om 0,3 kr/st.

Aktieägare

Bolaget har ca 2 600 aktieägare.

Aktien

Briox AB är listade på NGM Nordic SME under kortnamnet BRIX.

Beräkning av ARR

ARR består av samtliga fasta avtalsintäkter som avser aktiva kundavtal för de kommande 12 månaderna från den sista dagen i kvartalet. Avtalsintäkterna räknas om från lokal valuta enligt den vid mätpunkten aktuella valutakursen.

Avtalsintäkterna inkluderar inte försålda ej aktiva licenser eller eventuella rabatter.

För avtal med startdatum efter den sista dagen i kvartalet räknas kontraktets årsvärde. Denna beräkning gäller från och med kvartal 1 2023, och är en mer rättvisande metod till följd av bolagets ökade omsättning. Jämförelsesiffrorna har inte räknats om, men de påverkas inte väsentligt.

Transaktioner med närstående

Det har inte ägt rum några transaktioner mellan Briox och närstående som väsentligt påverkat företagets ställning och resultat.

Väsentliga händelser under perioden

Inga väsentligheter har inträffat under perioden

Väsentliga händelser efter perioden

Inga väsentligheter har inträffat efter perioden

Redovisnings- och värderingsprinciper

Denna delårsrapport har upprättats i enlighet med K3-regelverket samt Årsredovisningslagen.

Kommande rapporteringstillfällen

26 okt: Kvartalsrapport för perioden juli – sept

Utdelning

Styrelsen föreslår att ingen utdelning lämnas.

Informationen är sådan som Briox AB skall offentliggöra enligt lagen om värdepappersmarknaden och/eller lagen om handel med finansiella instrument. Informationen lämnades för offentliggörande torsdagen den 24 augusti 2023.

Delårsrapporten har inte varit föremål för granskning av bolagets revisorer.

Växjö den 24 augusti 2023

Briox AB (publ)

Styrelsen

För ytterligare information vänligen kontakta:

Johan Nordqvist, CEO

Tel: 070-6618680

KONCERNENS RAPPORT ÖVER RESULTATET, TKR

	23-04-01 -23-06-30	22-04-01 -22-06-30	23-01-01 -23-06-30	22-01-01 -22-06-30	22-01-01 -22-12-31
Nettoomsättning	2 839	2 047	5 673	4 077	8 631
Aktiverat arbete för egen räkning	3 937	2 858	7 264	4 817	10 647
Övriga rörelseintäkter	38	0	38	0	0
Summa rörelseintäkter	6 814	4 905	12 975	8 894	19 278
Övriga externa kostnader	-3 277	-3 426	-6 977	-6 054	-12 709
Personalkostnader	-7 039	-5 183	-12 640	-9 974	-20 576
Avskrivningar och nedskrivningar	-2 458	-2 156	-4 811	-4 279	-8 733
Summa rörelsekostnader	-12 775	-10 765	-24 429	-20 307	-42 018
Rörelseresultat	-5 961	-5 861	-11 454	-11 414	-22 740
Finansiella intäkter	0	0	0	1	0
Finansiella kostnader	0	-1	0	-1	0
Summa finansiella poster	0	-1	0	0	0
Resultat efter finansiella poster	-5 961	-5 862	-11 454	-11 414	-22 740
Skatt på årets resultat	0	0	0	0	0
Periodens resultat	-5 961	-5 862	-11 454	-11 414	-22 740
Periodens nettoresultat hänförligt till:					
Moderbolagets aktieägare	-5 961	-5 862	-11 454	-11 414	-22 740
Resultat per aktie före och efter utspädning, kr	-0,10	-0,11	-0,20	-0,22	-0,44
Genomsnittligt antal aktier under perioden	57 284 527	51 374 496	57 284 527	51 374 496	51 128 245
Antal aktier vid periodens utgång	57 284 527	57 284 527	57 284 527	57 284 527	57 284 527

Genomsnittligt antal aktier beräknat som ingående antal aktier i perioden adderat med utgående antal aktier i perioden dividerat med två.

KONCERNENS RAPPORT ÖVER FINANSIELL STÄLLNING, TKR

	2023-06-30	2022-06-30	2022-12-31
TILLGÅNGAR			
<i>Anläggningstillgångar</i>			
Immateriella anläggningstillgångar			
Balanserade utvecklingskostnader	25 554	21 717	23 098
Summa immateriella anläggningstillgångar	25 554	21 717	23 098
Materiella anläggningstillgångar			
Inventarier	30	31	31
Summa materiella anläggningstillgångar	30	31	31
Summa anläggningstillgångar	25 584	21 749	23 128
<i>Omsättningstillgångar</i>			
Kundfordringar	2 709	1 469	1 879
Övriga fordringar	1 227	769	1 066
Förutbetalda kostnader och upplupna intäkter	321	407	285
Summa kortfristiga fordringar	4 257	2 645	3 230
Kassa och bank	29 389	55 008	42 775
Summa omsättningstillgångar	33 646	57 654	46 005
SUMMA TILLGÅNGAR	59 230	79 402	69 133

KONCERNENS RAPPORT ÖVER FINANSIELL STÄLLNING, FORTS

	2023-06-30	2022-06-30	2022-12-31
EGET KAPITAL OCH SKULDER			
<i>Eget kapital</i>			
Aktiekapital	17 402	17 402	17 402
Övrigt tillskjutet kapital	240 950	240 950	240 950
Reserver	-202	-815	57
Balanserat resultat inklusive årets resultat	-207 989	-184 755	-196 866
Summa eget kapital	50 161	72 781	61 543
Långfristiga skulder			
Övriga skulder	417	417	417
Summa långfristiga skulder	417	417	417
Kortfristiga skulder			
Förskott från kunder	57	14	32
Leverantörsskulder	799	1 336	1 288
Övriga skulder	1 820	1 322	1 721
Upplupna kostnader och förutbetalda intäkter	5 977	3 532	4 132
Summa kortfristiga skulder	8 652	6 204	7 174
SUMMA EGET KAPITAL OCH SKULDER	59 230	79 402	69 133

KONCERNENS KASSAFLÖDESANALYS, TKR

	23-04-01 -23-06-30	22-04-01 -22-06-30	23-01-01 -23- 06-30	22-01-01 -22- 06-30	22-01-01 -22-12-31
Kassaflöde från den löpande verksamheten före förändringar i rörelsekapital	-3 494	-3 843	-6 543	-6 675	-13 617
Förändringar i rörelsekapital	552	1 838	421	705	1 243
Kassaflöde från den löpande verksamheten	-2 942	-2 005	-6 122	-5 970	-12 374
Kassaflöde från investeringsverksamheten	-3 937	-2 858	-7 264	-4 817	-10 647
Kassaflöde från finansieringsverksamheten	0	41 981	0	41 981	41 982
Periodens kassaflöde	-6 879	37 118	-13 386	31 194	18 961
Likvida medel vid periodens början	36 268	17 890	42 775	23 814	23 814
Likvida medel vid periodens slut	29 389	55 008	29 389	55 008	42 775
	-6 879	37 118	-13 386	31 194	18 961

KONCERNENS RAPPORT ÖVER FÖRÄNDRING I EGET KAPITAL

	Aktiekapital	Övrigt tillskjutet kapital	Omräknings- reserver	Balanserat resultat	Summa
Ingående balans 1 januari 2022	13 812	202 559	-752	-173 655	41 964
Nyemission	3 590	39 553			43 143
Emissionskostnader		-1 162			-1 162
Omräkningsdifferenser			809	-464	345
Årets resultat				-22 747	-22 747
Utgående balans 31 december 2022	17 402	240 950	57	-196 866	61 543
Ingående balans 1 januari 2023	17 402	240 950	57	-196 866	61 543
Omräkningsdifferenser			-259	331	72
Årets resultat				-11 454	-11 454
Summa	17 402	240 950	-202	-207 989	50 161
Utgående balans 30 juni 2023	17 402	240 950	-202	-207 989	50 161

MODERBOLAGETS RESULTATRÄKNING, TKR

	23-04-01 -23-06-30	22-04-01 -22-06-30	23-01-01 -23-06-30	22-01-01 -22-06-30	22-01-01 -22-12-31
Nettoomsättning	301	218	604	433	906
Aktiverat arbete för egen räkning	3 937	2 858	7 264	4 817	10 647
Övriga rörelseintäkter	1 514	936	1 686	1 161	4 764
Summa rörelseintäkter	5 752	4 012	9 554	6 411	16 316
Övriga externa kostnader	-3 008	-3 919	-5 837	-5 756	-12 001
Personalkostnader	-5 692	-4 206	-9 935	-7 864	-16 221
Avskrivningar	-2 458	-2 154	-4 808	-4 275	-8 724
Summa rörelsekostnader	-11 158	-10 279	-20 580	-17 895	-36 947
Rörelseresultat	-5 406	-6 268	-11 026	-11 484	-20 631
Resultat från andelar i koncernföretag	-1 520	-1 094	-1 938	-1 291	-2 047
Finansiella intäkter	0	0	0	0	0
Finansiella kostnader	0	0	0	0	0
Summa finansiella poster	-1 520	-1 094	-1 938	-1 291	-2 047
Resultat efter finansiella poster	-6 926	-7 362	-12 963	-12 775	-22 678
Skatt på årets resultat	0	0	0	0	0
Periodens resultat	-6 926	-7 362	-12 963	-12 775	-22 678

MODERBOLAGETS BALANSRÄKNING, TKR

	2023-06-30	2022-06-30	2022-12-31
Immateriella anläggningstillgångar			
Balanserade utvecklingskostnader	25 554	21 717	23 098
Summa immateriella anläggningstillgångar	25 554	21 717	23 098
Finansiella anläggningstillgångar			
Andelar i koncernföretag	9 182	9 182	9 182
Summa finansiella anläggningstillgångar	9 182	9 182	9 182
Materiella anläggningstillgångar			
Inventarier	0	0	0
Summa materiella anläggningstillgångar	0	0	0
Summa anläggningstillgångar	34 735	30 899	32 279
<i>Omsättningstillgångar</i>			
Kortfristiga fordringar			
Fordringar hos koncernföretag	195	1 898	2 319
Övriga fordringar	707	207	479
Förutbetalda kostnader och upplupna intäkter	313	281	314
Summa kortfristiga fordringar	1 215	2 385	3 111
Kassa och bank	25 937	50 592	38 749
Summa omsättningstillgångar	27 152	52 977	41 860
SUMMA TILLGÅNGAR	61 887	83 876	74 139

MODERBOLAGETS BALANSRÄKNING, TKR, FORTS

	2023-06-30	2022-06-30	2022-12-31
Eget kapital			
Aktiekapital	17 402	17 402	17 402
Fond för utvecklingsutgifter	25 554	21 717	23 097
Fria reserver	26 627	53 141	51 761
Periodens resultat	-12 963	-12 775	-22 678
Summa eget kapital	56 619	79 485	69 583
Långfristiga skulder			
Uppskjuten skatt	0	0	0
Övriga skulder	417	0	417
Summa långfristiga skulder	417	0	417
Kortfristiga skulder			
Leverantörsskulder	703	1 229	1 121
Skulder till koncernföretag	142	142	142
Övriga skulder	946	414	805
Upplupna kostnader och förutbetalda intäkter	3 060	2 189	2 072
Summa kortfristiga skulder	4 851	3 974	4 140
SUMMA EGET KAPITAL OCH SKULDER	61 887	83 876	74 139

MODERBOLAGETS KASSAFLÖDESANALYS, TKR

	23-04-01 -23-06-30	22-04-01 -22-06-30	23-01-01 -23-06-30	22-01-01 22-06-30	22-01-01 -22-12-31
Kassaflöde från den löpande verksamheten före förändringar i rörelsekapital	-4 448	-4 378	-8 124	-8 501	-13 880
Förändringar i rörelsekapital	3 102	1 465	2 576	544	-90
Kassaflöde från den löpande verksamheten	-1 346	-2 913	-5 548	-7 957	-13 970
Kassaflöde från investeringsverksamheten	-3 937	-2 858	-7 264	-4 817	-10 647
Kassaflöde från finansieringsverksamheten	0	41 981	0	41 981	41 982
Periodens kassaflöde	-5 283	36 210	-12 812	29 207	17 365
Likvida medel vid periodens början	31 220	14 382	38 749	21 384	21 384
Likvida medel vid periodens slut	25 937	50 592	25 937	50 592	38 749
	-5 283	36 210	-12 812	29 207	17 365

BRIOX AB (PUBL)

Briox

Södra Järnvägsgatan 4 A

352 29 Växjö

Telefon: +46 470-32 20 00

E-post: info@briox.se

www.briox.se

