




DELÅRSRAPPORT  
**JAN-MAR 2024**





## LÅNGSAMMARE START PÅ ÅRET OCH MED AMBITIONEN ATT UTVECKLAS I NIVÅ MED FINANSIELLA MÅL

### VÄSENTLIGA HÄNDELSER UNDER FÖRSTA KVARTALET 2024 (JAN - MAR)

- Mentice har under kvartalet erhållit en betydande order från ett globalt ledande medicintekniskt företag.
- Mentice har haft sin första kapitalmarknadsdag den 21 mars i Stockholm.
- Mentice presenterade reviderade finansiella mål vid kapitalmarknadsdagen.

### FINANSIELLA MÅL

#### Omsättningstillväxt

20–30% genomsnittlig årlig omsättningstillväxt på kort till medellång sikt (3–5 år).

#### Lönsamhet

20% EBITDA-marginal inom 3 år, samt 30% EBITDA-marginal på lång sikt.

### FÖRSTA KVARTALET 2024 (JAN–MAR)

- Ordergången uppgick till 38 (58) MSEK, en minskning med -34,2%, varav -0,1% var valutaförändring.
- Orderboken uppgick vid periodens utgång till 146,9 (126,2) MSEK, vilket innebär en ökning på 16,4%.
- Nettoomsättningen uppgick till 45,3 (65,0) MSEK, en minskning med -30%, varav -28% organiskt och -2% valutaeffekt.
- Resultat före räntor, skatt och avskrivningar (EBITDA) uppgick till -18,4 (7,3) MSEK.
- Periodens resultat uppgick till -24,6 (-1,5) MSEK.
- Resultat per aktie (EPS) uppgick till -0,96 (-0,06) SEK.
- Kassaflödet från den löpande verksamheten uppgick till 1,9 (1,2) MSEK.

*"Vi ser fortsatt positivt på vår position och utvecklingen för vår verksamhet. Första kvartalet är ytterligare ett exempel där vår verksamhets påverkas av säsongvariation samtidigt som vi är övertygade om vår förmåga att fortsätta leverera resultat i linje med de finansiella målen", säger Göran Malmberg VD för Mentice.*

## VD GÖRAN MALMBERG HAR ORDET

### SAMMANFATTNING

Vi har genomfört ytterligare ett positivt kvartal både avseende affärs- och organisations-utveckling emedan det första kvartalet 2024, finansiellt, innebar en långsammare start för året.

Det bör noteras att även om januari och februari levererade under förväntan, levererade mars enligt plan och att det andra kvartalet har inletts med förväntad affärsvnivå samtidigt som vi ser positivt på hur våra affärer utvecklas.

Kvartalets långsammare utveckling är ett exempel på variationen i orderingång och visar återigen på vikten av att inte bedöma vår prestation för ett enskilt kvartal. Ett mer relevant mått är resultat på årsbas i kombination med långsiktiga trender så som rullande 12-månaders nyckeltal.

Under det första kvartalet genomförde Mentice en mycket uppskattad Kapitalmarknadsdag. På detta event presenterades uppdaterade finansiella mål tillsammans med en detaljerad beskrivning av vår verksamhet och strategi.

De finansiella målen som presenterades på Kapitalmarknadsdagen, representerar vår syn på den aktuella marknaden och baseras på vår verksamhets nuvarande storlek och position. Vår ambition är att fortsätta växa i snabb takt, vilket innebär 20–30% per år för omsättning. Vår avsikt är att fortsätta investering i bolagets utveckling, och att vi därför för de kommande tre åren siktar på att höja EBITDA-nivån till 20%. Den långsiktiga ambitionen för EBITDA ligger kvar på 30%.

### AFFÄRSUTVECKLING

Under Kapitalmarknadsdagen i mars presenterade vi ytterligare detaljer för hur vi strategiskt ska kunna närma oss den dagliga kliniska verksamheten och på så sätt tillhandahålla relevanta lösningar för att hjälpa läkare före, under och efter en intervention.

Dessa internt fokuserade initiativ inkluderar vidareutveckling av vår kärnteknologi, ytterligare förbättring av realism, förbättrade möjligheter för att skapa unika patientanatomier samtidigt som vi förbättrar och moderniserar vår teknologiplattform med användning av moderna teknologier som artificiell intelligens och dataanalys.

Affärsinitiativen innefattar en ny struktur för att bättre kunna stödja våra största kunder på en global nivå samt ytterligare investeringar i samarbeten med globala experter inom respektive klinisk specialitet (KOL).

### LÖNSAMHET OCH KASSA

Trots kvartalets lägre nivå har vi bibehållit ett positivt operativt kassaflöde och vi har förbättrat vårt kassaflöde jämfört med förra året 57,5 (45,9).



Vår orderbok var i slutet av kvartalet 10 MSEK lägre än i början av kvartalet, vilket dock är en ökning på 20 MSEK jämfört med föregående år.

### ORGANISATION

Under kvartalet har vi fortsatt att investera i vår organisation, där ett exempel är skapande av separat struktur för att globalt hantera våra tre största nyckelkunder. Denna struktur innebär ytterligare förstärkning av vår säljorganisation, främst i USA men även i Europa.

### FRAMÅTBlick

Mentice är marknadens ledande leverantör för lösningar som syftar till förbättrade resultat och utfall inom bildstyrda interventioner. Vi förväntar oss ytterligare ett starkt år, detta framför allt för affärsområdet för medicinteknisk industri samtidigt som vi även hoppas på en positiv utveckling för sjukhussidan.

Vi ser fram emot ett 2024 fullt av möjligheter.

Göteborg, maj 2024

**Göran Malmberg, VD**  
Mentice AB (publ)

## NYCKELTAL

	Jan-Mar 2024	Jan-Mar 2023	Förändring	RTM	Helår 2023
<b>Orderingång, MSEK</b>	37,9	57,7	-34,3%	284,5	304,2
- varav Medical Device Industry (MDI)	32,1	52,6	-39,0%	219,7	240,2
- varav Healthcaresystems (HCS)	3,6	4,1	-11,3%	42,7	43,1
- varav Strategic Alliances (SA)	2,2	0,9	146,8%	22,2	20,9
<b>Orderbok, MSEK</b>	146,9	126,2	16,4%	146,9	156,3
<b>Nettoomsättning, MSEK</b>	45,4	65,0	-30,1%	254,1	273,6
<b>Omsättning, MSEK</b>	45,8	65,2	-29,7%	255,8	275,1
<b>Bruttomarginal, %</b>	92,0%	85,6%		86,5%	85,3%
<b>Resultat före räntor, skatt och avskrivningar på materiella och immateriella tillgångar (EBITDA), MSEK</b>	-18,4	7,3		-1,5	24,2
<b>EBITDA-marginal, %</b>	-40,5%	11,2%		-0,6%	8,8%
<b>Resultat före skatt (EBT), MSEK</b>	-24,0	-0,6		-23,4	0,0
<b>Periodens resultat, MSEK</b>	-24,6	-1,5		-26,0	-2,8
<b>Resultat per aktie, SEK</b>	-0,96	-0,06		-1,02	-0,11
<b>Kassaflöde från den löpande verksamheten, MSEK</b>	1,9	1,2		39,5	38,7
<b>Kassa vid periodens slut, MSEK</b>	57,5	45,9		57,5	59,1
<b>Soliditet, %</b>	45,4%	53,2%		53,2%	49,3%
<b>FTE för kvartalet och helåret</b>	127,6	112,1		119,3	113,9

## FINANSIELL UTVECKLING

### ORDERINGÅNG PER AFFÄRSOMRÅDE

Mentice bedriver verksamhet i tre olika affärsområden.

#### Healthcaresystems (HCS)

Mentice affärsområde för hälsovårdssystem omfattar företagets försäljning, både direkt och via återförsäljare, till sjukhus med målsättningen att implementera lösningar som assisterar läkare i deras dagliga kliniska verksamhet. Mentice ambition är att erbjuda lösningar för den dagliga kliniska verksamheten före, under och efter ett medicinskt ingrepp och på så vis bidra till en ökad vårdkvalitet till gagn för patienter.

#### Medical Device Industry (MDI)

Affärsområdet omfattar lösningar till världens främsta tillverkare av medicinteknisk utrustning. Mentice lösningar används här av dessa kunder för utbildning-, försäljning- och marknadsföring samt som stöd för forskning.

#### Strategic Alliances (SA)

I samarbeten med världsledande företag såsom Philips Healthcare och Siemens Healthineers, integreras Mentice produkter som en del av dessa företags lösningar till marknaden. Mentice utrustning blir på så sätt, i eller i anslutning till operationssalar, en självklar integrerad del av dessa avancerad högspecialiserade behandlingsrum, vilket är avgörande för att

stödja användningen av dessa produkter i rätt kliniska sammanhang. För Mentice skapar det även en alternativ försäljningskanal direkt till världens sjukhus

#### ORDERINGÅNG KVARTAL 1

Orderingången för kvartalet uppgick till 38 (58) MSEK, vilket innebär en minskning med -34,2% och varav -0,2% var valutaförändring.

Affärsområdet Medical Device Industry hade en tillbakagång och minskade med -39,1% för kvartalet.

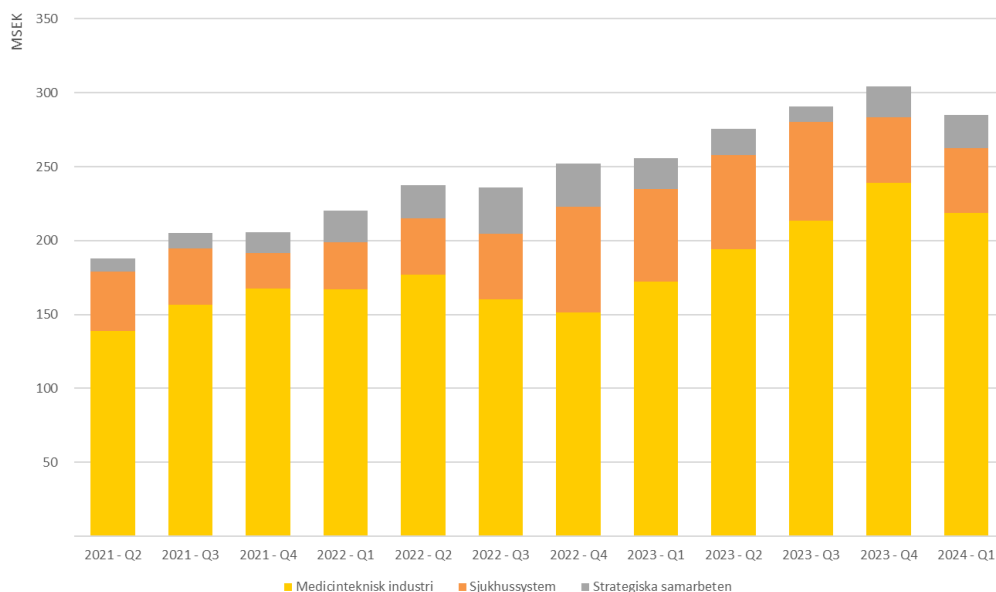
För området Healthcaresystems innebar kvartalets orderingång en minskning med -11,1%.

Strategic Alliances hade en stark orderingång för kvartalet och ökade med 138,3%.

Det är viktigt att notera att stora ordrar gör att fördelningen av orderingång mellan affärsområden varierar kraftigt mellan enskilda kvartal. Därav gör bolaget en jämförelse mot Rullande tolv månader och helår för att bedöma utvecklingen.

Orderingång per affärsområde TSEK	Jan-Mar 2024	Jan-Mar 2023	Varians	Helår 2023
Medical Device Industry (MDI)	32 060	52 627	-39,1%	240 244
Healthcaresystems (HCS)	3 637	4 092	-11,1%	43 125
Strategic Alliances (SA)	2 221	932	138,3%	20 864
Total	37 919	57 651	-34,2%	304 233

### ORDERINGÅNG PER AFFÄRSOMRÅDE, RULLANDE FYRA KVARTAL (MSEK)



## ORDERINGÅNG PER PRODUKTOMRÅDE

Mentice produktportfölj består av fyra olika produktområden\*, där Mentice VIST™ står för den största delen av företagets omsättning. Området Mentice Live rapporteras inte separat utan ingår nedan i området Mentice VIST™.

Produktområdet Mentice VIST™ delas vidare in i tre underområden; Hårdvara, Licenser/mjukvara och Utveckling. Området Physical Sim innefattar endast Hårdvara, och området Ankyras™ endast Licenser/mjukvara.

### Mentice VIST™ – Immersive VR Simulation

Mentice fysikmotor och anatomimodell tillsammans med en haptisk hårdvarulösning skapar en optimal miljö för procedurträning, patient-specifik simulering och objektiv bedömning av kunskapsnivå och praktisk förmåga. Mentice Live är en molnbaserad utbildningsplattform och riktar sig till medicinteknikföretag och vårdgivare som vill kunna erbjuda en bredare och mer tillgänglig kurskatalog, skapa strukturerade läroplaner och möjliggöra distribuerad undervisning på distans.

### Physical Sim – Fysiologiska Flödessimulatorer

Med en unik produktionsprocess och avancerade 3D-skrivare skapar Mentice konstgjorda blodkärl av hög kvalitet som tillsammans med flödessystem utgör ett perfekt komplement till VR-simulering, i synnerhet vid utveckling av nya medicintekniska produkter eller vid träning och planering inför särskilt krävande behandlingar.

### Ankyras™ – beslutsstöd

Ankyras hjälper läkare att bestämma vilken storlek och placering av medicinska implantat för hjärnaneurysmer (s.k. flow diverters) som kommer passa bäst in i en specifik patients anatomi. Lösningen är en medicintekniskt godkänd mjukvara med hög noggrannhet som även förenklar kommunikationen mellan läkare och tillverkare under planeringen.

\* Segmentsindelningen enligt IFRS 8 har tidigare presenterats uppdelad per typ av produkt och tjänst, men för att på ett tydligare sätt spegla hur verksamheten drivs och utvecklas består segmentindelningen, inkl jämförelsesiffor, av en indelning i produktområden.

### ORDERINGÅNG KVARTAL 1

Produktområdet Mentice VIST™ hade en tillbakagång och minskade med -40,2% för kvartalet.

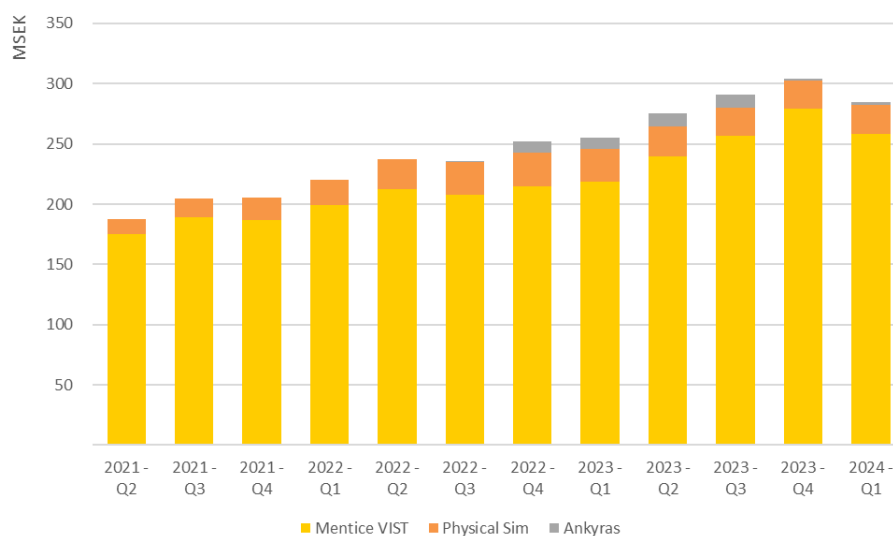
För området Physical Sim innebar kvartalets orderingång en ökning med 26,4%.

Ankyras™ hade ingen orderingång för kvartalet och förändring 0,0%.

Det är viktigt att notera att stora ordrar gör att fördelningen av orderingång mellan produktområden varierar kraftigt mellan enskilda kvartal.

Orderingång per produktområde TSEK	Jan-Mar 2024	Jan-Mar 2023	Varians	Helår 2023
Mentice VIST™	31 430	52 519	-40,2%	278 979
Physical Sim	6 489	5 132	26,4%	23 657
Ankyras™	0	0	0,0%	1 597
<b>Total</b>	<b>37 919</b>	<b>57 651</b>	<b>-34,2%</b>	<b>304 233</b>

## ORDERINGÅNG PER PRODUKTOMRÅDE, RULLANDE FYRA KVARTAL (MSEK)



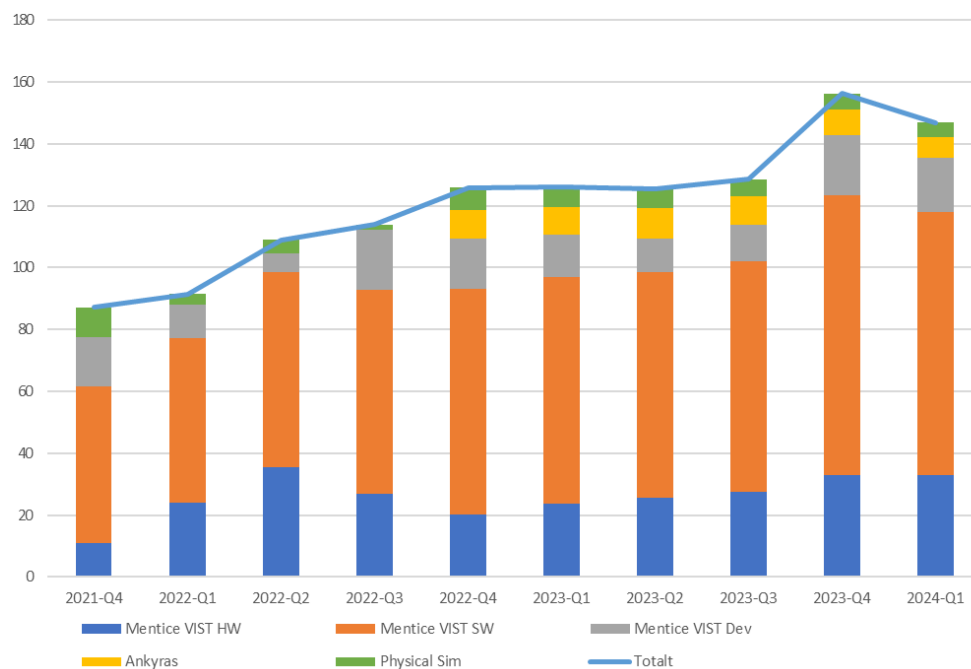
## ORDERBOK

Orderboken vid kvartalets slut ökade med 16,4% och uppgick till 147 (126) MSEK, varav 91 MSEK avser intäkter som förväntas att komma under 2024. Orderboken motsvarar ordrar som har erhållits och som kommer att bokföras som nettoomsättning i kommande perioder.

.Orderboken har tidigare presenterats uppdelad per typ av produkt och tjänst, men för att på ett bättre sätt kunna följa verksamheten består uppföljningen i denna rapport inkl jämförelsesiffror av en indelning i produktområden.

Orderbok per produktområde TSEK	2024	2025-
Mentice VIST™	83 762	51 618
- <i>Hårdvara</i>	28 067	5 042
- <i>Licenser/mjukvara</i>	41 905	42 994
- <i>Utveckling</i>	13 790	3 582
Physical Sim	4 473	124
Ankyras™	2 999	3 906
<b>Total</b>	<b>91 234</b>	<b>55 648</b>

## ORDERBOK PER KVARTAL (MSEK)



## NETTOOMSÄTTNING

Koncernens nettoomsättning består av försäljning av system, mjukvara, service och support samt försäljning från konsultuppdrag benämnt utvecklingskontrakt. System samt mjukvarulicenser som säljs som eviga redovisas som nettoomsättning vid leverans, medan mjukvarulicenser som säljs som prenumerationsmodell redovisas som nettoomsättning över tid.

Mentice rapporterar omsättning i tre geografiska marknader: EMEA (Europa, Mellanöstern och Afrika), APAC (Asien och asiatiska stillahavsområdet) samt Amerikas (Nord- och Sydamerika) och för tre produktområden: Mentice VIST™ (inklusive Mentice Live), Physical Sim samt Ankyras™.

## NETTOOMSÄTTNING PER REGION

Den totala förändringen av nettoomsättningen i kvartalet uppgick till -30,2%, varav -2,1% var valutaeffekt, 2,3% kom från förvärvat verksamhet och -30,4% organiskt.

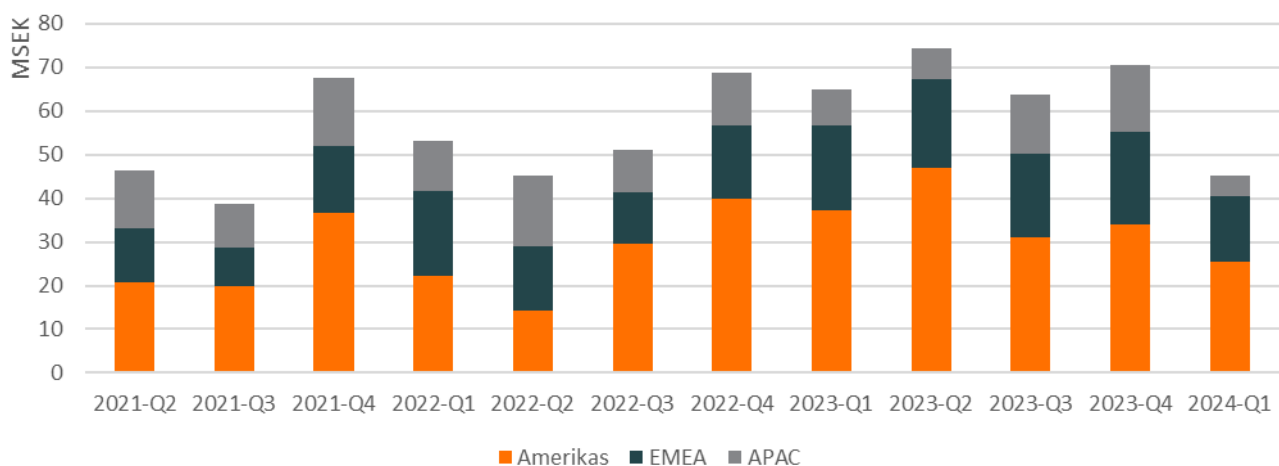
APAC minskade med -45,0% för kvartalet.

Amerikas minskade med -31,6% för kvartalet.

EMEA minskade med -21,3% för kvartalet.

Nettoomsättning per region TSEK	Jan-Mar 2024	Jan-Mar 2023	Varians	Helår 2023
EMEA	15 413	19 574	-21,3%	80 286
APAC	4 511	8 205	-45,0%	43 801
Amerikas	25 422	37 186	-31,6%	149 522
<b>Total</b>	<b>45 345</b>	<b>64 965</b>	<b>-30,1%</b>	<b>273 610</b>

## NETTOFÖRSÄLJNING PER KVARTAL





## NETTOOMSÄTTNING PER SEGMENT

Av nettoomsättningen för kvartalet uppgick 39 (61) MSEK från produktområde Mentice VIST™.

Produktområde Physical Sim hade en nettoomsättning om 5 (3) MSEK för kvartalet.

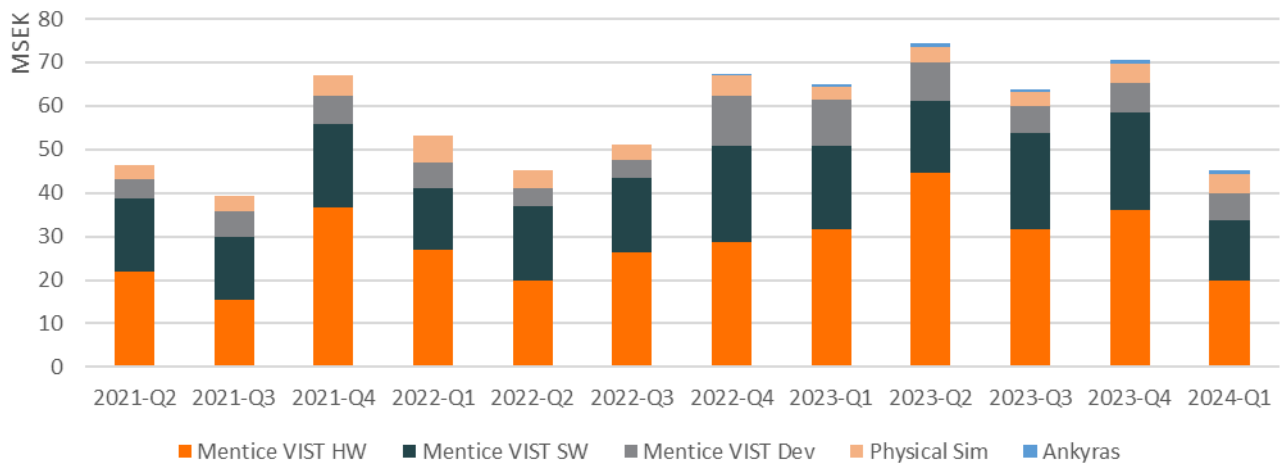
1 (1) MSEK av den totala nettoomsättningen är hänförlig till Ankyras™.

Första kvartalet visade totalt en minskning med -30,2%, Mentice VIST™ är det produktområde som visar en minskning, de båda övriga ökade för perioden.

Segmentindelningen enligt IFRS 8 har tidigare presenterats uppdelad per typ av produkt och tjänst, men för att på ett tydligare sätt spegla hur verksamheten drivs och utvecklas består segmentindelningen, inkl jämförelsesiffor, av en indelning i produktområden.

Nettoomsättning per produktområde TSEK	Jan-Mar 2024	Jan-Mar 2023	Varians	Helår 2023
Mentice VIST™	39 872	61 304	-35,0%	256.369
- <i>Hårdvara</i>	19 948	31 556	-36,8%	143 885
- <i>Licenser/mjukvara</i>	13 700	19 258	-28,9%	80 303
- <i>Utveckling</i>	6 224	10 490	-40,7%	32 181
Physical Sim	4 499	3 150	42,8%	14 291
Ankyras™	974	511	90,6%	2 950
<b>Total</b>	<b>45 345</b>	<b>64 965</b>	<b>-30,1%</b>	<b>273 610</b>

## NETTOFÖRSÄLJNING PER KVARTAL



## ÖVRIGA RÖRELSEINTÄKTER

Övriga intäkter uppgick till 0,4 (0,2) MSEK för kvartalet.

## BRUTTORESULTAT OCH BRUTTOMARGINAL

Bruttoresultatet blev 41,8 (55,6) MSEK och bruttomarginalen uppgick till 92,0 (85,6) % för kvartalet.

Bruttomarginalen påverkas av produktmixen, d.v.s. blandningen av sålda produkter och hur stor andel av försäljningen som är tillbehör och reservdelar och påverkas också av andel intäkt av mjukvarulicenser i relation till övriga produkter.

Bruttomarginalen för kvartalet var ovanligt högt, 92%, som en direkt konsekvens av en lägre andel försäljning av system lösningar jämfört med mjukvara.

## EBITDA OCH EBITDA-MARGINAL

Kvartalets rörelseresultat före ränta, skatt och avskrivningar på materiella- och immateriella tillgångar, EBITDA, uppgick till -18,4 (7,3) MSEK. Det motsvarar en rörelsemarginal om -40,5 (11,2) % för det första kvartalet.

Orsaken till kvartalets försämrade rörelseresultat är lägre försäljning än tidigare kvartal. Det är viktigt att notera att stora ordrar gör att fördelningen av ordergång varierar kraftigt mellan enskilda kvartal och därmed intäkterna. Därav gör bolaget en jämförelse mot Rullande tolv och helår för att bedöma utvecklingen snarare än en jämförelse mot motsvarande kvartal året innan eller kvartalet innan.

## ÖVRIGA EXTERNA KOSTNADER

Övriga externa kostnader uppgick till -21,1 (-12,5) MSEK under kvartalet vilket motsvarar en ökning med 68,8% jämfört med samma period föregående år. Under början av året höll bolaget ett globalt möte med all personal och under kvartalet har temporära konsulter använts under ersättningsrekryteringar. Ungefär 4 MSEK av Övriga externa kostnader avser specifika kostnader för kvartalet. Under kvartalet har bolaget belastats med orealiserade valutakursförändringar hänförliga till valuta hedgning enligt Bolagets Finanspolicy uppgående till 2,1 MSEK.

## PERSONALKOSTNADER OCH ANSTÄLLDA (FTE)

Personalkostnaderna under kvartalet uppgick till -39,6 (-36,1) MSEK vilket motsvarar ökning med 9,7%. Förändring mellan kvartalen består till största del av ökningen av antal FTE.

I personalkostnader ingår aktivering av utvecklingskostnader med 2,6 (0,7) MSEK, för kvartalet.

Antalet FTE (Heltidsekvivalenter i genomsnitt) uppgick till 127,6 under kvartalet, vilket är en ökning jämfört med föregående period 2023 som uppgick till 112,1. Detta motsvarar en ökning med 13,8%.

## AKTIVERADE UTVECKLINGSKOSTNADER

Aktiverade utvecklingskostnader uppgick till 2,8 (1,0) MSEK under kvartalet och är huvudsakligen hänförliga till ett flertal pågående

mjukvaruprojekt. De aktiverade utvecklingskostnaderna ingår i övriga externa kostnader till den del Mentice aktiverar konsultkostnader och i personalkostnader när man aktiverar kostnaden för egen personal.

## FINANSNETTO

Finansnettot för kvartalet uppgick till 0,2 (-0,7) MSEK och är främst relaterad till förmånligare placeringar.

## RESULTAT FÖRE SKATT, PERIODENS RESULTAT OCH RESULTAT PER AKTIE

Redovisad skatt för kvartalet var -0,7 (-0,9) MSEK. Periodens nettoresultat var -24,6 (-1,5) MSEK. Resultat per aktie uppgick till -0,96 (-0,06) SEK för kvartalet.

## KASSAFLÖDE

För kvartalet uppgick kassaflöde från den löpande verksamheten före rörelsekapitalförändringen till -18,3 (8,9) MSEK. Kassaflödet från förändring i rörelsekapitalet för kvartalet uppgick till 20,2 MSEK jämfört med -7,8 MSEK samma period föregående år. Kassaflödet för den löpande verksamheten är positivt för kvartalet med 1,9 (1,2) MSEK.

## KASSA OCH FINANSIELL STÄLLNING

Kassan vid periodens utgång var 57,5 (45,9) MSEK. Koncernens totala tillgångar uppgick till 299,0 (303,4) MSEK. IFRS 16, gällande aktivering av leasingkontrakt, påverkade balansomslutningen med 7,8 (12,8) MSEK. Kundfordringarna minskade marginellt mot samma period föregående år och uppgick till 64,3 (66,7) MSEK.

Varulagret uppgick till 16,8 (15,2) MSEK. Kortfristiga skulder uppgick till 155,4 (127,2) MSEK. Redovisade värden för finansiella tillgångar och skulder bedöms i allt väsentligt överensstämma med verkligt värde. Bolaget har en kreditfacilitet om 20 MSEK.

## INVESTERINGAR

Investeringarna under kvartalet uppgick till -3,2 (-0,8) MSEK, varav -2,8 (-0,8) MSEK avser aktivering av utvecklingskostnader. Återstående värde om -0,4 (0,0) MSEK är investeringar i materiella anläggningstillgångar i främst nya hårdvaruenheter för internt bruk och uthyrning.

## MODERBOLAG

Moderbolaget är ett rörelsedrivande bolag med säte i Göteborg. Nettoomsättningen för moderbolaget uppgick till 27,3 (30,1) MSEK för första kvartalet. Bruttomarginalen uppgick till 86,3 (85,8) % för första kvartalet. Periodens resultat uppgick till -27,9 (-18,0) MSEK.

## AKTIEKAPITAL

Det totala antalet aktier per den 31 mars 2024 uppgick till 25 568 850 (25 568 850) och aktiekapitalet uppgick till 1 278 MSEK. Samtliga aktier är stamaktier med lika röstvärde. Aktierna har ett kvotvärde om 0,05 SEK.

## TVISTER

Koncernen har inga pågående tvister.

## TRANSAKTIONER MED NÄRSTÅENDE

Utöver styrelsearvoden så har transaktioner med närstående parter utgjorts av konsultarvoden till styrelseledamot Denis genom närstående bolag, Gestin har på konsultbasis fungerat som rådgivare åt bolaget i samband med kundbearbetning inom Medical Device Industry och diverse konsultationer. Under perioden januari till mars 2024 erhöll Denis Gestin 0,26 (0,2) MSEK i arvode utöver styrelsearvodet.

Ovan transaktioner har genomförts till marknadsvärde.

## MENTICE SYFTE

Syftet med Mentice är att erbjuda lösningar som hjälper vårdpersonal i deras ambition att alla patienter ska erbjudas bästa möjliga utfall och vård, förbättra kostnadseffektivitet samt generellt erbjuda möjligheter för sjukvården att bättre utnyttja sina resurser.

## RISKER

Viktiga risker och osäkerheter för koncernen består främst av, kommersiella gällande kunder och leverantörer, operationella gällande kompetensförsörjning och säkerhet vid implementering av ny medicinteknisk utrustning. Finansiella ligger i den globala verksamhet som bolaget driver, vilket påverkas av förändringar i valutakurser och räntor, liksom likviditet, finansiering och kredit. Valutarisk uppstår också vid omräkning av utländska nettotillgångar och resultat till svenska kronor. Mentice övergripande mål är att i största möjliga mån undvika finansiellt risktagande, som kan uppkomma genom förändringar i valutakurser, räntenivåer och marknadspriser samt likviditets, finansierings- och kreditrisker. Valutakursrisk indelas i omräkningsexponering och transaktionsexponering. Omräkningsexponering avser exponeringen av nettotillgångar för utländska dotterbolag. Transaktions-exponering avser risker kopplade till inköp och nettoomsättning i utländsk valuta.

Koncernens externa nettoomsättning genomförs i valutorna EUR och USD. I moderbolaget sker den externa nettoomsättningen i EUR och huvuddelen av kostnaderna är i SEK. Nettoomsättningen och kostnader i det amerikanska dotterbolaget är uteslutande i USD.

För mer information om bolagets risker, se förvaltningsberättelsen i årsredovisningen för 2023.

## AKTIE OCH ÄGANDE

Mentice aktie är sedan 18 juni 2019 noterad på Nasdaq First North Growth Market under symbolen MNTC. Enligt Euroclears officiella aktieägarregister hade Mentice 1 744 aktieägare den 31 mars 2024. FNCA är bolagets certifierade advisor.

Största aktieägare (källa: Euroclear 2024-03-31) Namn	Antal aktier	Aktieinnehav i %
Karin Howell-Bidermann	8 690 980	33,99%
Bure Equity	3 761 659	14,71%
Fjärde AP-fonden	1 768 774	6,92%
Gulf Offshore Limited	1 328 308	5,20%
Medical Simulation Corporation	1 191 074	4,81%
Handelsbanken Fonder	955 303	3,74%
Berenberg Funds	831 798	3,25%
Göran Malmberg	711 670	2,78%
TIN Fonder	562 847	2,20%
Andra AP-fonden	446 620	1,75%
<b>De 10 största aktieägarna totalt</b>	<b>20 249 033</b>	<b>79,34%</b>
Övriga	5 319 817	20,66%
<b>Totalt antal aktier</b>	<b>25 568 850</b>	<b>100,00%</b>

## REVISORERNAS GRANSKNING

Denna rapport har inte granskats av företagets revisorer.

## FINANSIELLA RAPPORTER

Delårsrapporter samt övriga finansiella rapporter finns tillgängliga på Mentice hemsida. [www.mentice.com](http://www.mentice.com).

## FÖRSÄKRAN

Mentice AB (publ)'s styrelse och VD försäkrar att denna delårsrapport ger en rättvisande översikt av koncernens verksamhet, finansiella ställning och resultat och beskriver de viktigaste riskerna och osäkerhetsfaktorer som bolaget och bolagen som ingår i koncernen utsätts för. Om det finns avvikelser mellan rapporten på engelska och svenska är det den svenska versionen som gäller.

**Göteborg, 3 maj 2024**  
**Mentice AB (publ)**

**Magnus Nilsson**  
Styrelseordförande

**Lawrence D. Howell**  
Styrelseledamot

**David J. Ballard**  
Styrelseledamot

**Denis Gestin**  
Styrelseledamot

**Gösta Johannesson**  
Styrelseledamot

**Johann Koss**  
Styrelseledamot

**Eola Änggård Runsten**  
Styrelseledamot

**Göran Malmberg**  
VD



## RAPPORT ÖVER RESULTAT FÖR KONCERNEN

TSEK	Jan-Mar 2024	Jan-Mar 2023	Helår 2023
Nettoomsättning	45 427	64 965	273 610
Övriga intäkter	422	235	1 514
	<b>45 849</b>	<b>65 200</b>	<b>275 124</b>
Råvaror och förnödenheter	-3 015	-8 658	-37 229
Avskrivningar på uthyrda tillgångar	-596	-665	-2 856
Övriga externa kostnader	-21 055	-12 529	-62 633
Personalkostnader	-39 572	-36 091	-148 233
Avskrivningar på materiella tillgångar	-2 311	-2 218	-9 240
Avskrivningar av immateriella tillgångar	-3 497	-4 936	-15 611
	<b>-70 046</b>	<b>-65 097</b>	<b>-275 803</b>
<b>Rörelseresultat (EBIT)</b>	<b>-24 197</b>	<b>103</b>	<b>-679</b>
Finansiella intäkter	450	20	1 072
Finansiella kostnader	-244	-755	-405
<b>Finansnetto</b>	<b>206</b>	<b>-735</b>	<b>667</b>
<b>Resultat före skatt (EBT)</b>	<b>-23 991</b>	<b>-632</b>	<b>-13</b>
Skatt	-650	-851	-2 805
<b>Årets resultat</b>	<b>-24 641</b>	<b>-1 483</b>	<b>-2 817</b>
Årets resultat hänförligt till:			
Aktieägare moderbolaget	-24 641	-1 483	-2 817
<b>Resultat per aktie</b>			
Grundläggande (SEK)	-0,96	-0,06	-0,11
Utspädd (SEK)	<b>-0,96</b>	<b>-0,06</b>	<b>-0,11</b>

## RAPPORT ÖVER TOTALRESULTAT FÖR KONCERNEN

TSEK	Jan-Mar 2024	Jan-Mar 2023	Helår 2023
<b>Årets resultat</b>	<b>-24 641</b>	<b>-1 483</b>	<b>-2 817</b>
<b>Övrigt totalresultat</b>			
Årets omräkningsdifferenser vid omräkning av utländska verksamheter	1 284	-244	-1 060
<b>Årets övriga totalresultat</b>	<b>1 284</b>	<b>-244</b>	<b>-1 060</b>
<b>Årets totalresultat</b>	<b>-23 356</b>	<b>-1 727</b>	<b>-3 878</b>

## BALANSRÄKNING FÖR KONCERNEN

TSEK	31 Mar 2024	31 Mar 2023	31 Dec 2023
<b>Tillgångar</b>			
Goodwill	48 508	48 235	48 508
Patent	27 374	30 996	28 253
Varumärken	3 326	4 536	3 628
Balanserade utgifter för utvecklingsarbeten	37 609	42 848	37 144
Materiella anläggningstillgångar	11 369	12 095	11 566
Nyttjanderättstillgångar	6 987	12 846	8 336
Uppskjutna skattefordringar	7 767	8 930	8 028
<b>Summa anläggningstillgångar</b>	<b>142 939</b>	<b>160 486</b>	<b>145 464</b>
Varulager	16 814	15 229	14 104
Kundfordringar	64 293	66 735	85 496
Förutbetalda kostnader och upplupna intäkter	13 834	11 837	13 488
Övriga fordringar	2 591	385	3 222
Aktuella skattefordringar	1 009	2 723	1 633
Kassa och bank	57 506	45 873	59 121
<b>Summa omsättningstillgångar</b>	<b>156 047</b>	<b>142 782</b>	<b>177 063</b>
<b>Summa tillgångar</b>	<b>298 986</b>	<b>303 268</b>	<b>322 526</b>
<b>Eget kapital</b>			
Aktiekapital	1 278	1 278	1 278
Övrigt tillskjutet kapital	201 385	201 169	201 385
Balanserat resultat	-67 047	-41 181	-43 690
<b>Summa eget kapital</b>	<b>135 616</b>	<b>161 266</b>	<b>158 973</b>
<b>Långfristiga skulder</b>			
Räntebärande skulder, långfristig del	1 207	7 062	2 144
<b>Summa långfristiga skulder</b>			<b>2 144</b>
Leverantörsskulder	9 728	8 315	15 582
Övriga skulder	4 374	3 215	4 134
Räntebärande skulder, kortfristig del	6 736	7 785	7 413
Upplupna kostnader och förutbetalda intäkter	141 325	115 625	134 281
<b>Summa kortfristiga skulder</b>	<b>162 163</b>	<b>134 940</b>	<b>161 410</b>
<b>Summa eget kapital och skulder</b>	<b>298 986</b>	<b>303 268</b>	<b>322 526</b>

## KONCERNENS FÖRÄNDRINGAR I EGET KAPITAL

TSEK	Aktiekapital	Övrigt inbetalt kapital	Omräknings-reserv	Balanserade vinstmedel	Totalt eget kapital
<b>Ingående eget kapital 2023-01-01</b>	<b>1 278</b>	<b>201 169</b>	<b>-370</b>	<b>-39 442</b>	<b>162 635</b>
Transaktioner med koncernens ägare					
Nyemission		315			315
Inlösta aktieoptioner		-99			-99
Årets resultat				-2 817	-2 817
Årets övriga totalresultat			-1 061		-1 061
<b>Årets totalresultat</b>			<b>-1 061</b>	<b>-2 817</b>	<b>-3 878</b>
<b>Utgående eget kapital 2023-12-31</b>	<b>1 278</b>	<b>201 385</b>	<b>-1 431</b>	<b>-42 259</b>	<b>158 973</b>
<b>Ingående eget kapital 2024-01-01</b>	<b>1 278</b>	<b>201 385</b>	<b>-1 431</b>	<b>-42 259</b>	<b>158 973</b>
Transaktioner med ägare i deras egenskap av ägare					
Årets resultat				-24 641	-24 641
Årets övriga totalresultat			1 284		1 284
<b>Årets totalresultat</b>			<b>1 284</b>	<b>-24 641</b>	<b>-23 357</b>
<b>Utgående eget kapital 2024-03-31</b>	<b>1 278</b>	<b>201 385</b>	<b>-147</b>	<b>-66 900</b>	<b>135 616</b>



## KASSAFLÖDE FÖR KONCERNEN

TSEK	Jan-Mar 2024	Jan-Mar 2023	Helår 2023
<b>Löpande verksamhet</b>			
Resultat före skatt	-23 991	-632	-13
Justering för poster som inte ingår i kassaflödet	7 767	8 979	28 090
Betald skatt	-2 076	582	-632
<b>Kassaflöde före förändring i rörelsekapital</b>	<b>-18 299</b>	<b>8 929</b>	<b>27 445</b>
Ökning (-)/Minskning (+) av rörelsefordringar	26 303	17 876	-5 561
Ökning (-)/Minskning (+) av varulager	-2 282	1 572	2 569
Ökning (-)/Minskning (+) av rörelseskulder	-3 782	-27 224	12 064
<b>Förändring av rörelsekapital</b>	<b>20 238</b>	<b>-7 776</b>	<b>9 072</b>
<b>Kassaflöde från den löpande verksamheten</b>	<b>1 939</b>	<b>1 153</b>	<b>36 517</b>
<b>Investeringsverksamhet</b>			
Förvärv av materiella anläggningstillgångar	-348	-	-4 330
Balanserade utvecklingsutgifter samt goodwill	-2 836	-754	-2 658
Förvärv av rörelse, netto likvidpåverkan	-	-	-9 191
<b>Kassaflöde från investeringsverksamheten</b>	<b>-3 184</b>	<b>-754</b>	<b>-16 179</b>
<b>Finansieringsverksamhet</b>			
Betalning av aktieoptioner	-	-	-99
Utgivna aktieoptioner	-	-	315
Amortering av leasingsskuld	-1 890	-1 770	-7 271
<b>Kassaflöde från finansieringsverksamheten</b>	<b>-1 890</b>	<b>-1 770</b>	<b>-7 055</b>
<b>Periodens kassaflöde</b>	<b>-3 135</b>	<b>-1 371</b>	<b>13 283</b>
Likvida medel vid årets början	59 121	47 285	47 285
Kursdifferens i likvida medel	1 521	-41	-1 448
<b>Likvida medel vid periodens slut</b>	<b>57 506</b>	<b>45 873</b>	<b>59 121</b>

## RESULTATRÄKNING FÖR MODERBOLAGET

TSEK	Jan-Mar 2024	Jan-Mar 2023	Helår 2023
Nettoomsättning	27 303	30 067	187 166
Aktiverat arbete för egen räkning	2 385	970	2 385
Övriga intäkter	920	1 116	13 011
	<b>30 608</b>	<b>32 153</b>	<b>202 562</b>
Råvaror och förnödenheter	-3 739	-4 554	-26 274
Övriga externa kostnader	-19 096	-12 153	-59 627
Personalkostnader	-26 771	-22 157	-94 996
Avskrivningar på materiella tillgångar	-450	-305	-1 248
Avskrivningar på immateriella tillgångar	-5 978	-7 460	-25 706
valutaförluster på fordringar och skulder	-2 669	-919	-12 380
	<b>-58 703</b>	<b>-47 548</b>	<b>-220 229</b>
<b>Rörelseresultat (EBIT)</b>	<b>-28 095</b>	<b>-15 395</b>	<b>-17 667</b>
Finansiella intäkter	296	134	1 006
Finansiella kostnader	-110	-2 703	-197
<b>Finansnetto</b>	<b>186</b>	<b>-2 569</b>	<b>809</b>
<b>Resultat efter finansnetto</b>	<b>-27 909</b>	<b>-17 964</b>	<b>-16 859</b>
<b>Resultat före skatt</b>	<b>-27 909</b>	<b>-17 964</b>	<b>-16 859</b>
Bolagsskatt	-	-	-41
<b>Årets resultat</b>	<b>-27 909</b>	<b>-17 964</b>	<b>-16 900</b>

## BALANSRÄKNING FÖR MODERBOLAGET

TSEK	31 Mar 2024	31 Mar 2023	31 Dec 2023
<b>Tillgångar</b>			
<b>Immateriella och materiella anläggningstillgångar</b>			
Goodwill	18 378	27 912	20 827
Patent	27 574	31 566	28 522
Varumärken	3 326	4 535	3 628
Balanserade utgifter för utvecklingsarbeten	37 794	42 848	37 237
Materiella anläggningstillgångar	5 295	3 176	5 396
<b>Finansiella tillgångar</b>			
Andelar i dotterbolag	21 886	19 705	21 886
Långfristiga fordringar koncernbolag	1 041	6 047	1 002
Uppskjutna skattefordringar	6 615	6 615	6 615
<b>Summa anläggningstillgångar</b>	<b>121 909</b>	<b>142 404</b>	<b>125 114</b>
Varulager	10 968	11 014	10 304
Kundfordringar	32 580	28 057	52 254
Kortfristiga fordringar koncernbolag	2 582	1 807	757
Förutbetalda kostnader och upplupna intäkter	2 146	9 874	24 732
Övriga fordringar	14 821	-	2 661
Aktuella skattefordringar	1 435	2 889	2 084
Kassa och bank	32 335	33 513	31 341
<b>Summa omsättningstillgångar</b>	<b>96 868</b>	<b>87 154</b>	<b>124 134</b>
<b>Summa tillgångar</b>	<b>218 777</b>	<b>229 558</b>	<b>249 248</b>
<b>Eget kapital</b>			
<b>Bundet eget kapital</b>			
Aktiekapital	1 278	1 278	1 278
Fond för utvecklingskostnader	38 031	46 566	39 563
<b>Fritt eget kapital</b>			
Överkursfond	201 385	201 169	201 385
Balansresultat	-101 443	-93 078	-86 074
Årets resultat	-27 908	-17 964	-16 900
<b>Summa eget kapital</b>	<b>111 344</b>	<b>137 971</b>	<b>139 251</b>
<b>Långfristiga skulder</b>			
Långfristiga skulder till koncernbolag	823	909	829
<b>Summa långfristiga skulder</b>	<b>823</b>	<b>909</b>	<b>829</b>
Leverantörsskulder	8 263	5 492	12 481
Kortfristiga skulder till koncernbolag	3 404	3 245	2 450
Övriga skulder	1 812	1 559	2 533
Upplupna kostnader och förutbetalda intäkter	93 132	80 382	91 703
<b>Summa kortfristiga skulder</b>	<b>106 610</b>	<b>90 677</b>	<b>109 167</b>
<b>Summa eget kapital och skulder</b>	<b>218 777</b>	<b>229 558</b>	<b>249 248</b>

## NOTER

### REDOVISNINGSPRINCIPER

Mentice tillämpar International Financial Reporting Standards (IFRS) så som de antagits av EU. Denna delårsrapport har upprättats i enlighet med IAS34 Delårsrapportering och årsredovisningslagen.

Moderbolagets delårsrapport är upprättad i enlighet med Årsredovisningslagen och RFR 2 Redovisning för juridiska personer, utgiven av Rådet för finansiell rapportering. De tillämpade redovisningsprinciperna överensstämmer med tidigare räkenskapsår, beskrivna i årsredovisningen för 2023.

### VÄRDERINGSGRUNDER TILLÄMPADE VID UPPRÄTTANDE AV DE FINANSIELLA RAPPORTERNA

Tillgångar och skulder redovisas till historiska anskaffningsvärden med undantag av valutaderivat vars värde baseras på verkligt värde. Per den 31:e mars 2024 var det verkliga värdet av utestående terminskontrakt 79,5 (0) MSEK.

### BEDÖMNINGAR OCH UPPSKATTNINGAR I DE FINANSIELLA RAPPORTERNA

Att upprätta de finansiella rapporterna i enlighet med IFRS kräver att företagsledningen gör bedömningar och uppskattningar samt göra antaganden som påverkar tillämpningen av redovisningsprinciperna och de redovisade beloppen av tillgångar, skulder, intäkter och kostnader.

Det verkliga utfallet kan avvika från dessa uppskattningar och bedömningar, antaganden ses över regelbundet. Ändringar av uppskattningar redovisas för den period ändringen görs om ändringen endast påverkat denna period, eller för den period ändringen görs och framtida perioder om ändringen påverkar både aktuell period och framtida perioder.

### FINANSIELLA INSTRUMENT, VALUTAEXPONERING OCH RISKHANTERING

Mentice använder valutaterminskontrakt för hantering av valutarisk. Valutaterminskontrakt används för säkring av risk i enlighet med koncernens finanspolicy. Mentice verksamhet ger upphov till exponering för kreditrisk vid försäljning till kunder. Vid försäljning till nya kunder eller kunder som anses ha högre riskexponering accepteras endast förskottsbetalning eller skuldebrev.

### JUSTERINGAR, AVRUNDNING

Viss finansiell information som redovisas i denna rapport har avrundats vilket kan påverka tabellernas summering.

### INFORMATION OM MODERBOLAGET

Mentice AB (publ.), med organisationsnummer 556556-4241, är ett svenskt publikt bolag med säte i Göteborg, Sverige.

### OPTIONSPROGRAM

Det finns två utestående teckningsoptionsprogram som riktats till externa rådgivare i Nordamerika och bolagets anställda. Det nya optionsprogrammet togs beslut om att införas under kvartal två 2023.

Anställda som önskade delta i det första optionsprogrammet har erlagt en premie som motsvarar marknadsvärdet av teckningsoptionen beräknat igenom Black & Scholes formel. Eftersom marknadsvärdet har erlagts uppkommer ingen effekt på företagets resultat för perioden eller för dess finansiella ställning.

Efter utgång av perioden har ett av de två teckningsprogrammen förfallit utan att utnyttjas.

## PRODUKTOMRÅDEN

Mentice verksamhet är uppdelad i fyra olika produktområden som speglar koncernens verksamhet, ekonomistyrning och ledningsstruktur. Dessa fyra produktområden är; Mentice VIST™, Physical Sim, Mentice Online och Ankyras™. Området Mentice Live rapporteras inte separat utan ingår området Mentice VIST™.

Segmentsindelningen enligt IFRS 8 har tidigare presenterats uppdelad per typ av produkt och tjänst, men för att på ett tydligare sätt spegla hur verksamheten drivs och utvecklas består segmentindelningen, inkl jämförelsesiffor, av en indelning i produktområden.

TSEK	Mentice VIST™			Physical Sim			Ankyras™			Totalt		
	Jan-Mar 2024	Jan-Mar 2023	Helår 2023	Jan-Mar 2024	Jan-Mar 2023	Helår 2023	Jan-Mar 2024	Jan-Mar 2023	Helår 2023	Jan-Mar 2024	Jan-Mar 2023	Helår 2023
Hårdvara	19 948	31 556	143 885	4 499	3 150	14 291	-	-	-	24 447	34 706	158 176
Licenser/mjukvara	13 700	19 258	80 303	-	-	-	974	511	2 950	14 674	19 769	83 253
Utveckling	6 224	10 490	32 181	-	-	-	-	-	-	6 224	10 490	32 181
<b>Total</b>	<b>39 872</b>	<b>61 304</b>	<b>256 369</b>	<b>4 499</b>	<b>3 150</b>	<b>14 291</b>	<b>974</b>	<b>511</b>	<b>2 950</b>	<b>45 345</b>	<b>64 965</b>	<b>273 610</b>
Råvaror och förnödenheter	-3 075	-8 726	-36 417	-488	-571	-3 521	-49	-26	-148	-3 611	-9 323	-40 085
Bruttovinst	36 797	52 578	219 952	4 011	2 579	10 770	925	485	2 802	41 734	55 642	233 525
Bruttovinst %	92,3%	85,8%	85,8%	89,2%	81,9%	75,4%	95,0%	94,9%	95,0%	92,0%	85,6%	85,3%

## ALTERNATIVA NYCKELTAL

Alternativa nyckeltal avser finansiella mått som inte direkt kan utläsas eller härledas ur finansiella rapporter. Dessa finansiella mått är avsedda att underlätta för företagsledning och investerare att analysera koncernens utveckling. Investerare bör betrakta dessa alternativa nyckeltal som komplement till den finansiella rapportering som upprättats i enlighet med IFRS.

## FÖRKLARING TILL PRESENTERADE NYCKELTAL

<b>Orderingång</b>	Värdet av de order som har inkommit under perioden.
<b>Nettoomsättning</b>	Försäljning av produkter och tjänster redovisas normalt sett i anslutning till leverans till kunden, med hänsyn till leveransvillkoren. Tjänster, mjukvara och projekt som löper över flera perioder redovisas som nettoomsättning över tid.
<b>Orderbok</b>	Avser belopp för ännu ej levererade produkter och tjänster.
<b>Orderingång rullande 12 månader</b>	Mentice har återkommande haft enskilt starka kvartal, och det är därför viktigt att löpande se utvecklingen över tid och inte endast fokusera på enskilda kvartal. Mentice har historiskt haft ett starkt fjärde kvartal.
<b>Omsättning rullande 12 månader</b>	Mentice har återkommande haft enskilt starka kvartal, och det är därför viktigt att löpande se utvecklingen över tid och inte endast fokusera på enskilda kvartal. Mentice har historiskt haft ett starkt fjärde kvartal.
<b>Bruttoresultat</b>	Nettoomsättning minus råvaror och förnödenheter samt avskrivningar på uthyrda tillgångar.
<b>Bruttomarginal</b>	Bruttoresultat som andel av nettoomsättning.
<b>EBITDA</b>	Resultat före räntor, skatt, avskrivningar på materiella och immateriella tillgångar. Måttet används för att mäta verksamhetens lönsamhet före avskrivningar och nedskrivningar.
<b>EBITDA-marginal</b>	EBITDA som andel av nettoomsättning. Måttet används för att mäta operativ lönsamhet, oberoende av finansiering, nedskrivningar och avskrivningar.
<b>EBITDA rullande 12 månader</b>	Mentice har återkommande haft enskilt starka kvartal, och det är därför viktigt att löpande se utvecklingen över tid och inte endast fokusera på enskilda kvartal.
<b>FTE</b>	(Full Time Equivalent) Årsarbetare med hänsyn taget till anställningsgrad och längre sjukfrånvaro. Inkluderar även inhyrd personal som ersätter en fast anställning.
<b>RTM</b>	Rullande tolv månader

## FINANSIELLA MÅL, KORT TILL MEDELLÅNG SIKT

### Omsättningstillväxt

20–30% genomsnittlig årlig omsättningstillväxt på kort till medellång sikt (3–5 år).

### Lönsamhet

20% EBITDA-marginal på inom 3 år samt 30% EBITDA-marginal på lång sikt.

## OM MENTICE

### VERKSAMHET

Mentice är ett bolag som erbjuder högteknologiska lösningar för simulering till medicinsektorn med fokus på den snabbväxande marknaden för endovaskulära ingrepp. Mentice simulatorer används för att utbilda, träna och förbättra kirurgers färdighet vid olika typer av ingrepp samt vid introduktion av nya kliniska instrument. Bolaget tillhandahåller produkter som kan liknas vid flygsimulatorer för läkare och kliniska arbetslag och bidrar till att ge dess utövare så realistiska träningsupplevelser som möjligt. Mentice har sitt huvudkontor i Göteborg och har en stark global närvaro med bolag etablerade i USA, Japan, Kina och Spanien.

### AFFÄRSIDÉ

Mentice affärsidé är att bistå i syfte att minska dödsfall, skador och kostnader till följd av medicinska fel och skador och i slutändan minska risken för skador på patienter. Genom att utveckla och tillhandahålla innovativa och realistiska utbildningsverktyg kommer företaget att bidra till att förbättra läkarnas kliniska färdigheter och minska risken för onödiga fel. Medicinska fel är ett stort problem för samhället som kommer till en stor kostnad och är den tredje vanligaste dödsorsaken i USA, bakom hjärtsjukdomar och cancer. Nära integration med hälso- och sjukvården och resten av den medicintekniska industrin är avgörande för att främja innovativa lösningar som förbättrar simuleringsupplevelsen.

Hållbarhets-, sociala och miljörelaterade frågor är en central del av Mentice uppförandekod och verksamhet. Mentice har ett stort fokus på fortlöpande innovation av de produkter som erbjuds samt att ta simulering till nya höjder för att erbjuda de bästa lösningarna som finns tillgängliga för kunder såsom sjukhus, kliniker, universitet, forskargrupper och den medicintekniska industrin. Bolaget har tydliga ambitioner och principer för att ta ett ekonomiskt, socialt och miljömässigt ansvar, inklusive ett åtagande att främja mångfald, jämlikhet och inkludering.

### MÅLSÄTTNING

Mentice målsättning är att reducera antalet dödsfall, skador och kostnader som uppkommer till följd av medicinska misstag och ineffektivitet genom att utveckla innovativa verktyg för att förbättra kliniska färdigheter.

### VISION

Att bli världsledande inom lösningar som förbättrar resultat och utfall inom samtliga bildstyrda behandlingar.

### UPPDRAG

Att förbättra operationell effektivitet samt patientresultat genom att introducera innovativa lösningar som eliminerar kompetensbarriär.

## VÅRA RESULTAT ÄR GLOBALA

Stolt över att vara betrodd av organisationer över hela världen

25+

Års erfarenhet som pionjär inom interventionell simulering.

140+

Vetenskapliga artiklar som ger stöd till värdet av att använda simulering för inläring, bibehållandet av färdigheter och utvärdering.

50+

Patent inom medicinsk simulering som omfattar mer än 30 olika träningsprocedurer.

>50%

Marknadsandel inom endovaskulära simuleringslösningar.

## FINANSIELL KALENDER

<b>ÅRSSTÄMMA</b>	23 MAJ 2024
<b>DELÅRSRAPPORT APR - JUN 2024</b>	23 JULI 2024
<b>DELÅRSRAPPORT JUL - SEP 2024</b>	7 NOVEMBER 2024

Mentice delårsrapporter och årsredovisningar finns tillgängliga på [www.mentice.com](http://www.mentice.com)

Mentice AB (publ) – Delårsrapport Jan- Mars 2024