



# Bokslutskommuniké

2024-01-01 – 2024-12-31

Ortoma AB (publ) | 556611-7585



Styrelsen och verkställande direktören för Ortoma AB (publ) avger härmed rapport för perioden januari - december 2024.

## Sammanfattning av bokslutskommuniké januari – december 2024

### Fjärde kvartalet (2024-10-01 – 2024-12-31)

- Nettoomsättningen uppgick till 17 253 359 (15 595 346) SEK.
- Resultatet efter finansiella poster uppgick till -4 763 767 (-28 696 433) SEK.
- EBITDA uppgick till -2 290 798 (-15 826 280) SEK.
- Resultatet per aktie uppgick till -0,13 (-1,45) SEK före utspädning och -0,13 (-1,45) SEK efter utspädning.
- Genomsnittligt antal aktier före utspädning uppgår till 37 083 731 (37 083 731) stycken.

### Helåret 2024 (2024-01-01 – 2024-12-31)

- Nettoomsättningen uppgick till 49 114 500 (38 140 961) SEK.
- Resultatet efter finansiella poster uppgick till -5 876 848 (-21 872 914) SEK.
- EBITDA uppgick till 5 127 635 (-15 826 280) SEK.
- Resultatet per aktie uppgick till -0,16 (-1,10) SEK före utspädning och -0,16 (-1,10) SEK efter utspädning.
- Genomsnittligt antal aktier före utspädning uppgick till 37 083 731 (29 429 513) stycken.
- Soliditeten uppgick till 92,6% (90,2%).

*Belopp inom parentes: Jämförande period föregående år.*

*Med Bolaget eller Ortoma avses Ortoma AB med organisationsnummer 556611-7585.*

*De finansiella kommentarerna till omsättning och resultat återfinns på sidan 6 och nyckeltalsdefinitioner anges på sidan 7.*

## Händelser under fjärde kvartalet 2024

- Ortoma system OTS™ Guide uppmärksammades i ett specialnummer av den medicinska tidskriften Medicina.
- Bolaget meddelade ett nytt datum för Q3-rapporten.
- Ortoma meddelade att en ny ledningsgrupp tillsatts.
- Ortoma offentliggjorde ett klagörande rörande teckningsoptionsvillkor 2021/2025 och 2021/2025:2.
- Bolaget meddelade att valberedningen inför Ortomas årsstämma 2025 utsetts. Årsstämman 2025 kommer att äga rum 21 maj 2025.
- Ortoma meddelade att Linus Byström lämnade VD-posten och att Anders Hahn utsetts till tillförordnad vd till dess att en permanent efterträdare utsetts.
- Bolaget offentliggjorde finansiell kalender för 2025.

## Händelser efter periodens utgång

- Ortoma meddelade att Bolaget lämnat in kompletterande FDA-ansökan för 510(k)-godkännande avseende Custom Ortoma Treatment Solution™ (OTS) samt erhållit milstolpsersättning om 167 500 USD.
- Bolagets valberedning föreslog bland annat att till styrelseledamöter omvälja Roy Forslund, Tommy Hansson, Peter Möller, Yvonne Mårtensson, Anders Hahn och Marie Aabö, samt att omvälja Yvonne Mårtensson till styrelseordförande.
- Ortoma meddelade att styrelsen utser Fredrik Strömberg till ny VD från och med den 15 maj 2025. Fredrik Strömberg är en erfaren ledare med mycket lång erfarenhet inom MedTech.

## Tillförordnad VD Anders Hahn kommenterar

Kvartalet har varit hektiskt och framgångsrikt. Den första delleveransen av hälften av våra kompletta OTS® Hip Systems till USA har genomförts, vilket innebär att vi har fullföljt första delen av en order på 31 miljoner SEK. Parallellt har ett omfattande arbete genomförts med vår FDA 510(k)-ansökan för den uppgraderade versionen av OTS® Hip System med integrerade funktioner. Vi väntar ännu på ett finalt MDR-godkännande. Både FDA- och MDR-godkännanden är avgörande för att möjliggöra försäljning på både den amerikanska och europeiska marknaden. Genom vårt strategiska partnerskap har vi nu en unik möjlighet att marknadsföra vår produkt med global täckning. Detta samarbete gör att vi kan nå ut till kunder på ett sätt som vi aldrig kunnat göra på egen hand.

Försäljningen under kvartalet har ökat jämfört med samma period förra året och EBITDA för kvartalet uppgick till -2 290 798 SEK (-15 826 280) SEK, vilket är en förbättring jämfört med 2023. Fler sålda system och milstolpeutbetalningar har bidragit till att förbättra resultatet. För helåret 2024 är EBITDA för första gången positivt, samtidigt som det kommer att variera mellan kvartalen beroende på utbetalningar av uppnådda milestone och försäljningsintäkter.

Utvecklingen på den japanska marknaden går framåt. Det finns OTS® Hip System i kliniskt bruk ute på ett antal japanska sjukhus och responsen har varit mycket positiv. De korta ledtiderna och användarvänligheten uppskattas mycket i det digitalt utvecklade Japan.

Under kvartalet har Ortoma accelererat arbetet med vår 2-3D-plattform. Vi har gjort flera nyrekryteringar och intensifierat vårt samarbete med ledande AI-konsulter. Detta är ett värdeskapande område för Ortoma och har potential att både skapa stor patientnytta och effektivisera logistiken vid höft- och knäledsoperationer. Genom att kraftigt minska lagerhållningen av implantat på sjukhusen, och i stället erbjuda "just-in-time delivery" med storleksspecifika implantat, kan vi matcha produkterna för varje patient. Projektet är en del av Ortomas långsiktiga strategi och breddar vår produktportfölj, vilket ger oss ett mer komplett erbjudande till våra kunder. Diskussioner med potentiella framtida strategiska partners har påbörjats.

Intresset och efterfrågan på robotkirurgi är stort över hela världen, men samtidigt är kostnaden för inköp och drift av systemen en begränsning. Ortoma erbjuder ett system med planering, guidning och uppföljning som håller samma noggrannhet som de befintliga robotsystemen på marknaden, samtidigt som vi har en mer kostnadseffektiv lösning. Ortomas system är ett konkurrenskraftigt alternativ som gör att vi har möjlighet att nå höga volymer. Ju fler system vi har ute i kliniskt bruk, ju större blir också intäkterna för de engångsprodukter som måste användas vid varje operation.

Ortoma fortsätter sin resa och har nu inlett kommersialiseringsfasen för att säkerställa framtida intäkter. Vår organisation utvecklas och ett omfattande arbete görs för att bygga en tydlig struktur som är förberedd på att skala upp för att möta en ökad efterfrågan. 2025 ser ut att bli ett mycket spännande och intensivt år, med lanseringar både i USA och Europa. Lanseringen i USA är planerad att inledas så snart vi har erhållit relevanta godkännanden. Ett antal definierade ledande kirurger kommer initialt att få systemet installerat. Efter detta kommer en bredare utrollning att ske till amerikanska kunder. Även i Europa är vårt mål att lansera så snart det är möjligt på ett antal nyckelmarknader.

Som styrelseledamot och tillförordnad VD i Ortoma vill jag kort även nämna tillsättandet av Fredrik Strömberg som ny permanent VD för Ortoma från och med den 15 maj 2025. Fredrik har gedigen branschfarenhet från tunga poster inom Nobel Biocare i kombination med en stark bakgrund inom ledarskap, internationell försäljning och tillväxt och är således ett perfekt tillskott till verksamheten.

Avslutningsvis riktar jag ett stort tack till alla våra medarbetare, samarbetspartners och aktieägare som har gjort Ortomas resa möjlig. Under min korta tid som VD har jag ändå hunnit få insikt och en stor ödmjukhet för det arbete som ligger bakom utvecklingen av OTS® System och vilken fantastisk produkt Ortoma har skapat. Systemet möjliggör ett kvalificerat digitalt stöd för kirurger och bidrar till en mer jämlik vård för patienterna.

*Göteborg i februari 2025,  
Tf. VD Anders Hahn*

## Om Ortoma

Ortoma är ett medicintekniskt bolag som fokuserar på att kommersialisera sin avancerade AI-baserade teknologi för ortopedkirurgiska ingrepp. Bolaget är i en fas där man nu kommersialiserar sitt världsunika operationssystem Ortoma Treatment Solution (OTS™) för planering, navigering och uppföljning av ortopediska implantat- och protesoperationer. Syftet med bolagets operationssystem, OTS™ är att göra det möjligt för kirurgen att individanpassa placeringen av ett ledimplantat på ett optimalt sätt i patienten. Ortomas patenterade operationssystem syftar till att ge ett bättre operationsutfall för patienten, med färre komplikationer och färre efterföljande operationer – och därmed bättre långtidsöverlevnad av implantat. OTS™ består av en mjukvaruplattform samt hårdvara och förbrukningsartiklar som i ett första skede har implementerats för höftledskirurgi.

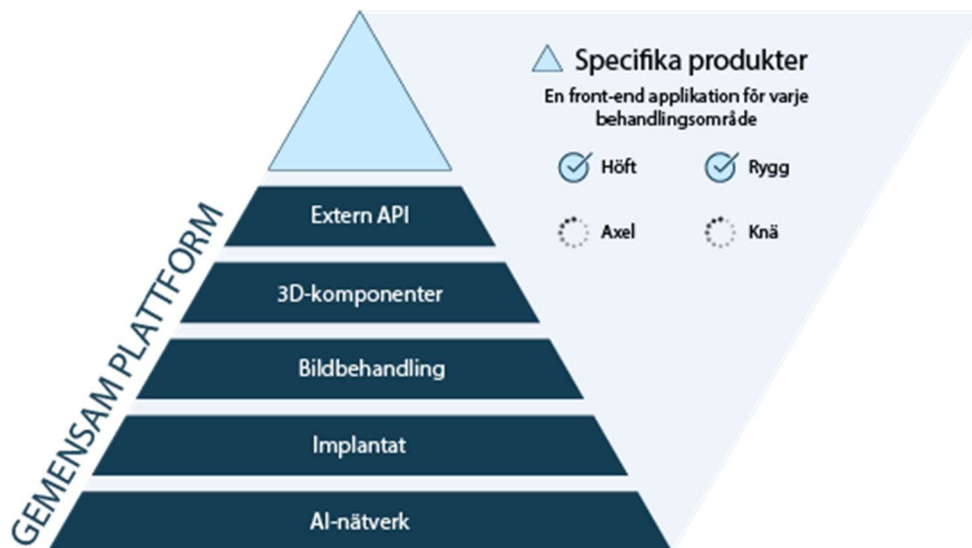
Hälso- och sjukvårdssystemen står inför utmaningar som ineffektivitet i arbetsflöden och system, ökning av livsstilsrelaterade sjukdomar, snabbt växande världsbefolkning samt behov av mer underlag för välgrundade beslut. AI-baserade verktyg som Ortomas OTS™ kan revolutionera sjukvården genom att möjliggöra personlig kirurgisk planering och utförande, stödja kirurger med analyser och insikter för att förutse och undvika potentiella komplikationer, hantera stora datamängder och

automatisering. Dessa framsteg kan förbättra noggrannheten, effektiviteten och säkerheten vid kirurgiska ingrepp. Molnbaserad mjukvara kombinerad med AI kan ta dessa framsteg till nästa nivå genom skalbarhet, hantering av stora datamängder och effektivitet i dataanalys. Globalt genomförs mer än 7,5 miljoner ortopediska ingrepp varje år där OTS™ kan komma att användas inom höftleds-, knäleds- och ryggkirurgi. Ortoma har idag etablerat globala partnerskap och är i en fas där Bolaget gått från utveckling till kommersialisering med stora möjligheter för snabb tillväxt.

## Operationssystemet OTS™

Grunden för operationssystemet OTS™ är en AI-assisterad mjukvaruplattform med tre olika moduler som stärker förutsättningarna för optimering av kirurgiska ingrepp genom hela operationskedjan. Modulerna heter OTS™ Plan, OTS™ Guide och OTS™ Follow-up, med ett tillägg i modulnamnet beroende på vilket kroppsområde de används till, exempelvis OTS™ Hip.

Planeringsplattformen är gemensam för delarna i OTS™ och de olika komponenterna kan återanvändas när systemet implementeras för olika ortopediska områden. Så kan till exempel många komponenter återanvändas från OTS Hip då OTS™ Shoulder (Axel) eller OTS™ Spine (Rygg) utvecklas.



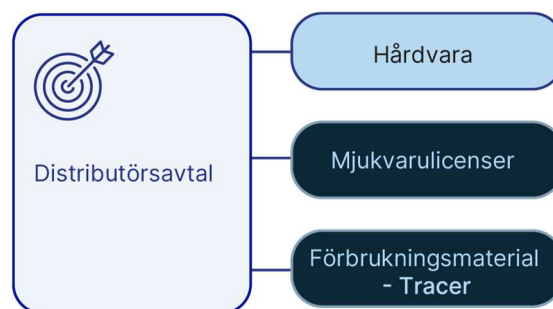
## Vår affärsmodell

Ortomas affärsidé är att utveckla och bedriva försäljning av operationssystemet OTS™ med dess tillhörande moduler i syfte att optimera hela operationskedjan till nytta för patienter, läkare, sjukvårdshuvudmän och samhälle. Produkterna är utvecklade för den globala marknaden och kan integreras med olika typer av implantat från olika leverantörer.

Bolagets strategi för försäljningen är en distributionsmodell där Bolaget genom strategiska samarbeten med stora aktörer kan nå ut på marknaden. Distributörsavtalen bygger på försäljning av hårdvara, mjukvarulicenser och förbrukningsmaterial som används vid varje operation. Distributörernas kundavtal med slutanvändaren sträcker sig ofta över en längre tidsperiod där slutkunden exempelvis är sjukhus som byter ut sina system mer sällan, ungefär vart femte år.

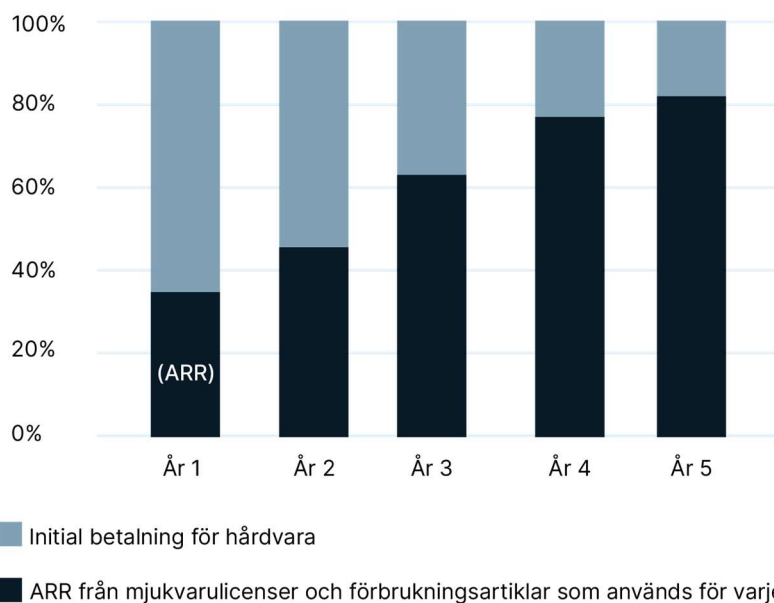
När Bolaget tillsammans med en strategisk samarbetspartner lanserar produkten på en ny marknad, genererar det en affär med årligen ökande andel av återkommande intäkter efter marknadsintroduktionen. Det första året

utgörs försäljningen i huvudsak av hårdvara där en mindre andel utgörs av engångsprodukter. Över tid växer andelen återkommande intäkter genom att försäljningen då består mer av mjukvarulicenser och förbrukningsmaterial. Efter en femårsperiod bedöms 85 procent av försäljningen utgöras av återkommande intäkter.



Ortoma kommer anpassa sin affärsmodell till olika geografiska marknader baserat på dessa marknaders individuella ersättningssystem, lagstiftning och andra särdrag.

### Årligen ökande andel årliga återkommande intäkter (ARR) efter marknadsintroduktion



## Finansiell utveckling

### Bolagsstruktur och aktieinnehav

Ortoma äger sedan i maj månad 2021 ett helägt dotterbolag, Responsator AB, org.nr: 559318–5431 med säte i Göteborg. Dotterbolaget bedriver ingen verksamhet och bedöms ej vara väsentligt vid en konsolidering. Därav har detta ej skett.

### Intäkter och resultat

Ortoma hade en nettoomsättning om 17 253 359 (15 595 346) SEK under fjärde kvartalet 2024. Nettoomsättningen består huvudsakligen av en engångsinbetalning om 940 800 SEK, samt försäljning av Bolagets produkter motsvarande 16 318 559 SEK. Intäkterna är hänförliga till det utvecklings- och distributionsavtal som Bolaget tecknade i september 2023. Nettoomsättningen för räkenskapsåret 2024 uppgick till 49 114 500 (38 140 961) SEK varav 23 394 187 SEK är intäkter av engångskaraktär och 25 720 313 SEK är försäljning av Bolagets produkter. Övriga rörelseintäkter för fjärde kvartalet och för räkenskapsåret består av kursdifferenser. Övriga rörelsekostnader under samma perioder utgörs av valutakursförluster samt även av kostnader under 2023 för utrangering av immateriella anläggningstillgångar.

Rörelseresultatet för det fjärde kvartalet uppgick till -5 345 474 (-29 365 916) SEK. Resultatet efter skatt för kvartalet uppgick till -4 763 767 (-28 696 433) SEK. För räkenskapsåret uppgick rörelseresultatet till -7 085 774 (-21 982 557) SEK och efter skatt till -5 876 848 (-21 872 914) SEK. Kostnader för avskrivningar för räkenskapsåret utgör 12 213 409 SEK (6 156 277 SEK och avser 6 månader då avskrivningar av balanserade utvecklingsutgifter påbörjades först under Q3 2023). Resultatet per aktie före utspädning för fjärde kvartalet uppgick till -0,13 (-1,45) SEK. För räkenskapsåret 2024 uppgick resultatet per aktie före utspädning till -0,16 (-1,10) SEK.

I balansräkningen uppgår upplupna kostnader och förutbetalda intäkter till 7 065 563 SEK, varav förutbetalda intäkter uppgår till 2 993 421 SEK. De förutbetalda intäkterna är bland annat hänförliga till erhållna milstolpsbetalningar.

### Kassaflöde och finansiell ställning

Kassaflödet för fjärde kvartalet uppgår till -15 411 044 (26 540 770) SEK. Bolagets likvida medel uppgick per den 31 december 2024 till 17 819 830 (51 439 120) SEK. Soliditeten per den 31 december 2024 uppgick till 92,6% (90,2%) och eget kapital uppgick per den 31 december 2024 till 167 660 536 (173 537 385) SEK. Eget kapital per aktie före utspädning uppgick till 4,52 (8,76) SEK.

Bolaget har tidigare meddelat att de beviljats en kortsiktig bankkredit om 10 MSEK kopplad till order. Denna bankkredit har inte nyttjats då Bolaget klarar av att finansiera ordern med egna medel.

Aktiverat utvecklingsarbete minskade under fjärde kvartalet i förhållande till samma period föregående år. För kvartalet består de aktiverade utvecklingskostnaderna av investeringar i OTS™ och regulatoriska godkännanden. I samband med att Bolaget erhåller ersättning för utveckling minskar balanserade utvecklingskostnader avseende de delar som bedöms som slutförda och där avskrivningar nu är påbörjade.

### Förslag till vinstdisposition

Styrelsen föreslår att ingen utdelning ges för verksamhetsåret 2024.

## Nyckeltal

(SEK)	2024-01-01 -2024-12-31	2023-01-01 -2023-12-31	2022-01-01 -2022-12-31	2021-01-01 -2021-12-31	2020-01-01 -2020-12-31
<b>Nettoomsättning</b>	49 114 500	38 140 961	-	-	-
<b>Resultat efter fin. poster</b>	-5 876 848	-21 872 914	-15 750 875	-13 350 238	-8 800 266
<b>EBITDA</b>	5 127 635	-15 826 280	-14 881 154	-13 268 048	-8 757 221
<b>Likvida medel</b>	17 819 830	51 439 120	8 107 398	12 631 265	11 024 502
<b>Eget kapital</b>	167 660 536	173 537 385	114 289 093	130 039 967	103 765 163
<b>Balansomslutning</b>	180 981 540	192 333 172	151 311 087	133 991 246	108 388 873
<b>Soliditet %</b>	92,6	90,2	75,5	97,1	95,7
<b>Genomsnittligt antal aktier före utspädning</b>	37 083 731	29 429 513	19 820 880	19 445 485	18 018 982
<b>Resultat per aktie före utspädning (kr)</b>	-0,16	-1,10	-0,79	-0,60	-0,49
<b>Eget kapital/aktie före utspädning (kr)</b>	4,52	8,76	5,77	7,22	5,76
<b>Utdelning</b>	-	-	-	-	-

## Nyckeltalsdefinitioner

### Nettoomsättning:

Rörelsens huvudintäkter, fakturerade kostnader, sidointäkter samt intäktskorrigeringar.

### Resultat efter finansiella poster:

Resultat efter finansiella intäkter och kostnader men före bokslutsdispositioner och skatter.

### EBITDA:

Rörelseresultat exklusive av- och nedskrivningar på materiella och immateriella anläggningstillgångar.

### Likvida medel:

Kassa och bank samt kortfristiga placeringar med en löptid understigande tre månader vid förvärvet.

### Eget kapital:

Företagets nettotillgångar, dvs skillnaden mellan tillgångar och skulder.

### Balansomslutning:

Företagets samlade tillgångar

### Soliditet:

Justerat eget kapital (eget kapital och obeskattade reserver med avdrag för uppskjuten skatt) i procent av balansomslutning.

### Genomsnittligt antal aktier före utspädning:

Antal aktier före utspädning/antal månader.

### Resultat per aktie före utspädning (kr):

Årets resultat efter skatt /genomsnittligt antal aktier före utspädning justerat med fondemissionselement.

### Eget kapital/aktie före utspädning (kr):

Justerat eget kapital/antalet aktier före utspädning.

## Aktien

Ortoma är ett svenskt publikt aktiebolag med säte i Göteborg. Den 20 februari 2023 bytte Ortoma marknadsplats från Spotlight Stock Market till Nasdaq First North Growth Market Stockholm och B-aktien handlas under kortnamnet ORT B med ISIN-kod SE0005676103. Redeye AB är Bolagets Certified Adviser.

Per den 31 december 2024 uppgick antalet aktier i Ortoma till 37 083 731 stycken (37 083 731). Bolagets aktier fördelas på A-aktier med 10 röster per aktie uppgående till 1 664 000 stycken (1 664 000) samt B-aktier med 1 röst per aktie uppgående till 35 419 731 stycken (35 419 731) vid periodens utgång. Varje aktie medför lika rätt till andel i Bolagets tillgångar och resultat. Genomsnittligt antal aktier under perioden före utspädning var 37 083 731 stycken (29 429 513).

## Optionsprogram

Per den 31 december 2024 fanns 680 000 teckningsoptioner i två serier utgivna relaterat till incitamentsprogram – teckningsoptionsprogram 2021/2025 och 2021/2025:2. Samtliga teckningsoptioner kan nyttjas för teckning av nya B-aktier i Ortoma under perioden 2024-09-01 – 2025-08-31. Varje teckningsoption berättigar innehavaren till teckning av en (1) ny B-aktie i Ortoma till ett pris om 1,02 SEK/teckningsoption. I enlighet med pressmeddelande per den 6 september 2024 har teckningsoptionerna varit föremål för omräkning. Fullständiga villkor för incitamentsprogrammen finns att tillgå på Bolagets hemsida.

## Principer för bokslutskommunikéns upprättande

Räkenskaperna i bokslutskommunikén har upprättats i enlighet med årsredovisningslagen och Bokföringsnämndens allmänna råd BFNAR 2012:1 Års- och koncernredovisning (K3).

Ortoma äger sedan i maj månad 2021 ett helägt dotterbolag, Responsator AB, org.nr: 559318–5431 med säte i Göteborg. Dotterbolaget bedriver ingen verksamhet och bedöms ej vara väsentligt vid en konsolidering, varav detta ej har skett.

## Granskning av revisor

Bokslutskommunikén har inte varit föremål för granskning av Bolagets revisor.

## Uppskattning och bedömningar

För att kunna upprätta de finansiella rapporterna, gör styrelsen och bolagsledningen bedömningar och antaganden som påverkar Bolagets resultat och ställning, samt av lämnad information i övrigt. Uppskattningar och bedömningar utvärderas löpande och baseras på historiska erfarenheter och andra faktorer, inklusive förväntningar om framtida händelser som förväntas rimliga under rådande förhållanden. Faktiskt utfall kan komma att skilja sig från gjorda bedömningar. De områden där uppskattningar och antaganden skulle kunna innebära betydande risk för justeringar i redovisade värden för resultat och finansiell ställning under kommande rapportperioder, är främst bedömningar om marknadsförutsättningar och därmed värdet på Bolagets anläggningstillgångar.

## Riskfaktorer

Bolagets verksamhet påverkas av ett antal faktorer, vilka kan innebära en risk för Bolagets verksamhet och resultat. För Bolagets risker och osäkerhetsfaktorer hänvisas till årsredovisningen för räkenskapsåret 2023. Dokumentet finns publicerat på [www.ortoma.com](http://www.ortoma.com).



## Resultaträkning i sammandrag

(SEK)	2024-10-01 -2024-12-31 3 mån.	2023-10-01 -2023-12-31 3 mån.	2024-01-01 -2024-12-31 12 mån.	2023-01-01 -2023-12-31 12 mån.
Nettoomsättning*	17 253 359	15 595 346	49 114 500	38 140 961
Aktiverat utvecklingsarbete	1 107 295	6 030 506	11 479 299	23 870 529
Övriga rörelseintäkter	367 527	537 298	1 736 710	2 499 387
<b>Summa</b>	<b>18 728 181</b>	<b>22 163 150</b>	<b>62 330 509</b>	<b>64 510 877</b>
<b><i>Rörelsens kostnader</i></b>				
Handelsvaror	-7 572 677	-5 215 020	-11 646 170	-6 038 681
Övriga externa kostnader	-6 845 463	-11 429 794	-28 645 210	-35 770 372
Personalkostnader	-6 589 179	-3 884 020	-16 041 577	-12 361 035
Av/nedskrivningar av materiella och immateriella anläggningstill- gångar	-3 054 676	-4 833 163	-12 213 409	-6 156 277
Övriga rörelsekostnader	-11 660	-26 167 069	-869 917	-26 167 069
<b>Rörelseresultat</b>	<b>-5 345 474</b>	<b>-29 365 916</b>	<b>-7 085 774</b>	<b>-21 982 557</b>
<b><i>Resultat från finansiella poster</i></b>				
Ränteintäkter	582 107	669 770	1 212 802	670 231
Räntekostnader	-400	-287	-3 875	-560 588
<b>Resultat efter finansiella poster</b>	<b>-4 763 767</b>	<b>-28 696 433</b>	<b>-5 876 848</b>	<b>-21 872 914</b>
<b>Resultat före skatt</b>	<b>-4 763 767</b>	<b>-28 696 433</b>	<b>-5 876 848</b>	<b>-21 872 914</b>
<b>Periodens resultat</b>	<b>-4 763 767</b>	<b>-28 696 433</b>	<b>-5 876 848</b>	<b>-21 872 914</b>

\*Nettoomsättningen för fjärde kvartalet 2024 uppgår till 17 253 359 SEK, varav 940 800 SEK utgörs av milstolpsbetalningar och resterande belopp om 16 312 559 SEK avser periodiserade intäkter samt försäljning. För räkenskapsåret 2024 uppgår milstolpsbetalningarna till 23 394 187 SEK samt 25 720 313 SEK avser försäljning och periodiserade intäkter.

## Balansräkning i sammandrag

(SEK)	2024-12-31	2023-12-31
<b>TILLGÅNGAR</b>		
<b>Anläggningstillgångar</b>		
<i>Immateriella anläggningstillgångar</i>		
Balanserade utgifter för utvecklingsarbeten	131 428 573	131 886 153
Patent	561 509	724 533
Övriga immateriella anläggningstillgångar	147 914	222 534
<b>Summa</b>	<b>132 137 996</b>	<b>132 833 220</b>
<i>Materiella anläggningstillgångar</i>		
Inventarier, verktyg och installationer	133 528	41 537
<b>Summa</b>	<b>133 528</b>	<b>41 537</b>
<b>Finansiella anläggningstillgångar</b>		
Andelar i koncernföretag	25 000	25 000
<b>Summa</b>	<b>25 000</b>	<b>25 000</b>
<b>Summa anläggningstillgångar</b>	<b>132 296 524</b>	<b>132 899 577</b>
<b>Omsättningstillgångar</b>		
<i>Varulager</i>		
Färdiga varor och handelsvaror	8 712 747	1 752 285
<b>Summa</b>	<b>8 712 747</b>	<b>1 752 285</b>
<i>Kortfristiga fordringar</i>		
Kundfordringar	17 813 372	3 421 975
Fordringar hos koncernföretag	29 720	29 720
Övriga fordringar	3 230 038	1 993 296
Förutbetalda kostnader och upplupna intäkter	1 079 309	797 199
<b>Summa</b>	<b>22 152 438</b>	<b>6 242 190</b>
<i>Kassa och bank</i>	<b>17 819 830</b>	<b>51 439 120</b>
<b>Summa omsättningstillgångar</b>	<b>48 685 015</b>	<b>59 433 595</b>
<b>SUMMA TILLGÅNGAR</b>	<b>180 981 540</b>	<b>192 333 172</b>

## Balansräkning i sammandrag, fortsättning

(SEK)	2024-12-31	2023-12-31
<b>EGET KAPITAL OCH SKULDER</b>		
<b>Eget kapital</b>		
<i>Bundet eget kapital</i>		
Aktiekapital	4 079 210	4 079 210
Reservfond	589 739	589 739
Fond för utvecklingsutgifter	131 428 573	131 886 153
<b>Summa</b>	<b>136 097 522</b>	<b>136 555 102</b>
<i>Fritt eget kapital</i>		
Balanserat resultat	37 439 862	58 855 197
Periodens resultat	-5 876 848	-21 872 914
<b>Summa</b>	<b>31 563 014</b>	<b>36 982 283</b>
<b>Summa eget kapital</b>	<b>167 660 536</b>	<b>173 537 385</b>
<b>Kortfristiga skulder</b>		
Leverantörsskulder	5 341 151	7 458 141
Aktuella skatteskulder	330 841	229 983
Övriga skulder	583 448	210 088
Upplupna kostnader och förutbetalda intäkter	7 065 563	10 897 575
<b>Summa</b>	<b>13 321 003</b>	<b>18 795 787</b>
<b>SUMMA EGET KAPTAL OCH SKULDER</b>	<b>180 981 540</b>	<b>192 333 172</b>

## Förändring eget kapital i sammandrag

(SEK)	2024-01-01 -2024-12-31 12 mån.	2023-01-01 -2023-12-31 12 mån.
<b>Eget kapital vid årets början</b>	<b>173 537 385</b>	<b>114 289 093</b>
<b><i>Aktiekapital (vid periodens ingång)</i></b>	<b>4 079 210</b>	<b>2 180 297</b>
Nyemission	-	1 296 210
Teckningsoptioner	-	602 703
<b>Summa</b>	<b>4 079 210</b>	<b>4 079 210</b>
<b><i>Reservfond (vid periodens ingång)</i></b>	<b>589 739</b>	<b>589 739</b>
<b>Summa</b>	<b>589 739</b>	<b>589 739</b>
<b><i>Fond för utvecklingsutgifter (vid periodens ingång)</i></b>	<b>131 886 153</b>	<b>117 625 020</b>
Omföring av aktiverade utvecklingsutgifter	-457 580	14 261 133
<b>Summa</b>	<b>131 428 573</b>	<b>131 886 153</b>
<b><i>Fritt eget kapital (vid årets ingång)</i></b>	<b>36 982 283</b>	<b>-6 105 963</b>
Nyemission	-	63 514 345
Teckningsoptioner	-	27 943 512
Kapitalanskaffningskostnad	-	-12 235 563
Omföring av aktiverade utvecklingsutgifter	457 580	-14 261 133
Periodens resultat	-5 876 848	-21 872 914
<b>Summa</b>	<b>31 563 014</b>	<b>36 982 283</b>
<b>Eget kapital vid periodens utgång</b>	<b>167 660 536</b>	<b>173 537 385</b>

## Kassaflödesanalys i sammandrag

(SEK)	2024-10-01	2023-10-01	2024-01-01	2023-01-01
	-2024-12-31	-2023-12-31	-2024-12-31	-2023-12-31
	3 mån.	3 mån.	12 mån.	12 mån.
<b>DEN LÖPANDE VERKSAMHETEN</b>				
Rörelseresultat	-5 345 474	-29 365 916	-7 085 774	-21 982 557
Justeringar för poster som inte ingår i kassaflödet	3 054 676	29 094 770	12 213 409	30 417 884
Erhållen ränta	582 107	669 770	1 212 802	670 231
Erlagd ränta	-400	-287	-3 875	-560 588
<b>Summa</b>	<b>-1 709 091</b>	<b>398 337</b>	<b>6 336 562</b>	<b>8 544 970</b>
<b>Kassaflöde från den löpande verksamheten före förändringar av rörelsekapital</b>	<b>-1 709 091</b>	<b>398 337</b>	<b>6 336 562</b>	<b>8 544 970</b>
<i>Kassaflöde från förändringar i rörelsekapital</i>				
Ökning (-)/Minskning (+) av varulager	2 004 241	3 464 594	-6 960 462	-1 276 237
Ökning (-)/Minskning (+) av kundfordringar	-15 247 693	4 949 525	-14 391 397	-1 753 782
Ökning (-)/Minskning (+) av rörelsefordringar	-1 192 171	-835 415	-1 518 852	-1 134 433
Ökning (+)/Minskning (-) Leverantörsskulder	674 938	1 022 413	-2 116 990	404 119
Ökning (+)/Minskning (-) av rörelseskulder	1 166 027	-2 525 517	-3 357 795	8 569 674
<b>Kassaflöde från den löpande verksamheten</b>	<b>-14 303 749</b>	<b>6 473 937</b>	<b>-22 008 934</b>	<b>13 354 311</b>
<b>Investeringsverksamheten</b>				
Förvärv av immateriella anläggningstillgångar	-1 107 295	-6 030 506	-11 479 299	-23 943 798
Förvärv av materiella anläggningstillgångar	-	-	-131 057	-
<b>Kassaflöde från investeringsverksamheten</b>	<b>-1 107 295</b>	<b>-6 030 506</b>	<b>-11 610 356</b>	<b>-23 943 798</b>
<b>Finansieringsverksamheten</b>				
Nyemission	-	-	-	54 644 731
Teckningsoptioner	-	26 097 339	-	26 476 478
Amortering av låneskulder	-	-	-	-27 200 00
<b>Kassaflöde från Finansieringsverksamheten</b>	<b>-</b>	<b>26 097 339</b>	<b>-</b>	<b>53 921 209</b>
<b>Periodens kassaflöde</b>	<b>-15 411 044</b>	<b>26 540 770</b>	<b>-33 619 290</b>	<b>43 331 722</b>
<b>Likvida medel vid periodens början</b>	<b>33 230 874</b>	<b>24 898 350</b>	<b>51 439 120</b>	<b>8 107 398</b>
<b>Likvida medel vid periodens slut</b>	<b>17 819 830</b>	<b>51 439 120</b>	<b>17 819 830</b>	<b>51 439 120</b>

## Finansiell kalender 2024

Årsredovisning 2024	2025-04-22
Delårsrapport Q1 2025	2025-05-14
Årsstämma 2025, Göteborg	2025-05-21
Halvårsrapport 2025	2025-07-30
Delårsrapport Q3 2025	2025-11-05
Bokslutskommuniké 2025	2026-02-26

### Samtliga finansiella rapporter publiceras på Ortomas hemsida:

<https://ortoma.com/investor-relations/rapporter-finansiell-kalender/>

Styrelsen och verkställande direktören intygar härmed att delårsrapporten ger en rättvisande översikt av Ortoma AB:s verksamhet.

Göteborg, den 27 februari 2025  
Ortoma AB (publ)

*Styrelsen och verkställande direktören*



---

556611-7585  
Falkenbergsgatan 3  
412 85 Göteborg  
[www.ortoma.com](http://www.ortoma.com)



## Ortoma som investering

- **Etablerat globala strategiska partnerskap**  
Bolaget har avtal som utgör centrala möjligheter att omvandla Ortoma från ett utvecklingsbolag till ett kommersiellt bolag med fokus på SaaS och ARR.
- **Unik produkt**  
Ortoma ligger i framkant för Healthcare 4.0 genom att ha realiserat världens behov för automatisering i produkten OTS™. Det görs genom ett patenterat och regulatoriskt godkänt planerings- och navigationssystem för ortopedisk kirurgi, automatisk AI-baserad analys, tidseffektivt och med kirurgisk precision.
- **Globalt växande marknad**  
Marknaden, med en årlig CAGR (beräkning av årlig värdeökning) på 5,7 %, drivs av införandet av avancerad teknik och avancerade material och den ökande åldern i befolkningen.
- **Värde för alla aktörer**  
Ortoma möjliggör för automatisering, bättre kirurgiska resultat, förbättrar kvaliteten på de ingrepp som utförs och minskar antalet reoperationer. Detta leder till minskat lidande för patienterna, ökad produktivitet, ökat värde för implantattillverkare och minskade samhällskostnader, vilket gynnar alla parter.