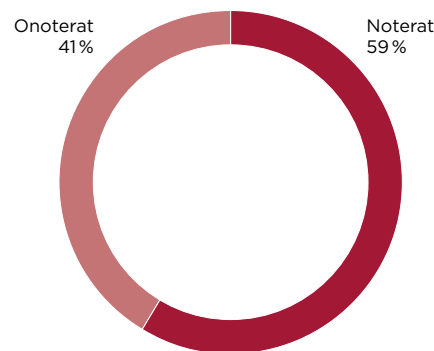


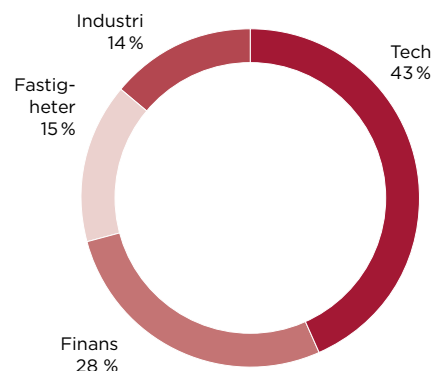
SPILTAN INVEST SUBSTANSRAPPORT 31 AUGUSTI 2024

	DAGSKURS* (KR)	SUBSTANS- VÄRDE (MKR)	VÄRDE PER AKTIE (KR)	ANDEL AV PORTFÖLJ (%)
Tech				
Alcadon	41,20	161		
Paradox	144,80	2 579		
Övriga noterade		99		
Övriga onoterade**		686		
Totalt Tech		3 525	113,48	43
Finans				
Berkshire Hathaway	7 265 586,34	320		
Solid Försäkringsaktiebolag	84,70	174		
Spiltan Fonder		1 174		
Övriga noterade		5		
Övriga onoterade**		577		
Totalt Finans		2 250	72,46	28
Fastigheter				
Amhult 2	59,00	62		
Bonäsudden	160,00	191		
KlaraBo	19,50	301		
P&E Persson		201		
Train Alliance	18,85	101		
Övriga noterade		54		
Övriga onoterade**		317		
Totalt Fastigheter		1 227	39,50	15
Industri				
Byggmästare AJ Ahlström	262,00	142		
Idun Industrier	265,00	62		
Teqnon	197,80	366		
Övriga noterade		159		
Övriga onoterade**		396		
Totalt Industri		1 125	36,24	14
SUMMA		8 127	261,68	100
Nettokassa/nettoskuld		-32	-1,03	
TOTALT		8 095	260,65	

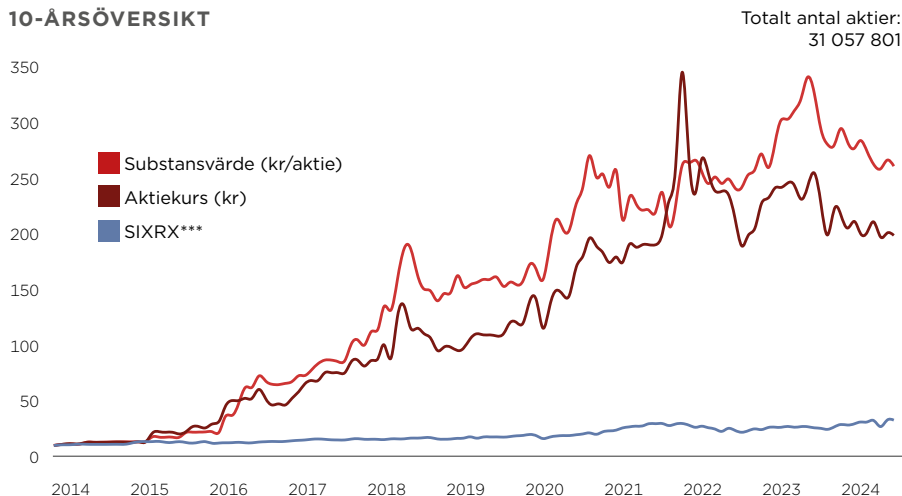
INNEHAV NOTERAT/ONOTERAT



PORTFÖLJ



10-ÅRSÖVERSIKT



SUBSTANSVÄRDE

Finansiella tillgångar värderas till verkligt värde i enlighet med IFRS 13. Alla börsnoterade innehav redovisas till aktuellt marknadsvärde medan alla onoterade innehav värderas utifrån anskaffningsvärde och relevanta multiplar. Det kan vara multiplar baserade på bolagens historiska eller förväntade försäljning eller resultat, alternativt värdering av framtida kassaflöden. I tabellen särredovisas större noterade innehav.

*) Kurs/aktie anges för de aktier som regelbundet handlas på en marknadsplats.

***) Se nästa sida för ett urval av Spiltans onoterade innehav.

*) Kurs/aktie anges för de aktier som regelbundet handlas på en marknadsplats.

**) Se nästa sida för ett urval av Spiltans onoterade innehav.

***) Källa: Infront. SIX Return Index (SIXRX) visar den genomsnittliga utvecklingen på Stockholmsbörsen inklusive utdelningar.

Kurserna är stängningskurser per den 30 augusti 2024.

VÄRDEUTVECKLING

	jun 2024	jul 2024	aug 2024
Substansvärde per aktie, kr	258,24	266,02	260,65
Aktiekurs, kr	197,00	200,50	198,40

SPILTAN
invest

Spiltan Invest

Erik Dahlbergsallén 15
115 20 Stockholm
08-570 310 00
spiltan@spiltan.se
spiltan.se

ONOTERADE INNEHAV

TECH (URVAL)

Totalt värde alla onoterade innehav Tech: 686 MKR

Collaboration Art



Konsoliderar marknaden för performance marketing, det snabbast växande området inom digital marknadsföring.

Spiltans ägarandel: 46,3 %

Besedo



Erbjuder content moderation som skapar ett tryggare internet genom att städa bort olämpligt och olagligt innehåll.

Spiltans ägarandel: 21,7 %

Captario



SaaS-lösning som förbättrar beslutsfattande och avkastning inom läkemedelsutveckling.

Spiltans ägarandel: 20,4 %

Coolstuff



E-handel med roliga och unika presenter och produkter.

Spiltans ägarandel: 27,0 %

Flattered



Svenskt varumärke med försäljning av väskor och skor via egen e-handel (D2C).

Spiltans ägarandel: 32,2 %

Nuvoair



Medtechbolag med data-driven helhetslösning för bättre lunghälsa. Revolutionerar vård för lungpatienter på distans.

Spiltans ägarandel: 16,5 %

Qvalia



SaaS-bolag som automatiserar ekonomiprocesser, från fakturahantering till bokföring samt analys.

Spiltans ägarandel: 37,4 %

Soft Cap



Förvärvar lönsamma IT-produktbolag i främst södra Sverige.

Spiltans ägarandel: 31,6 %

United Robots



Hjälper nyhetsredaktioner att skapa redaktionell automatisk journalistik med smarta textalgoritmer.

Spiltans ägarandel: 19,3 %

FINANS (URVAL)

Totalt värde alla onoterade innehav Finans: 1751 MKR

Spiltan Fonder



Prisbelönad fondförvaltning med fokus på aktiv förvaltning och prisvärda fonder.

Spiltans ägarandel: 85,0 %

Svenska Fribrevsbolaget



Sveriges enda pensionsförsäkringsbolag för fribrev (avslutade tjänstepensioner) – gör det enkelt att få högre pension.

Spiltans ägarandel: 6,4 %

JustInCase



Prisvärda livförsäkringar som går att teckna på två minuter – hjälper människor att skapa ett bra skydd till sin familj.

Spiltans ägarandel: 30,6 %

FASTIGHETER (URVAL)

Totalt värde alla onoterade innehav Fastigheter: 518 MKR

Active Properties



Inriktning på kommersiella fastigheter med långa hyresavtal i regioner med god tillväxt.

Spiltans ägarandel: 11,2 %

P&E Fastigheter



Förvaltning och utveckling av fastigheter i samarbete med institutionella investerare.

Spiltans ägarandel: 20,0 %

P&E Samhällsfastigheter



Bygger och förvaltar attraktiva samhällsfastigheter.

Spiltans ägarandel: 33,3 %

INDUSTRI (URVAL)

Totalt värde alla onoterade innehav Industri: 396 MKR

Carbomax



Hjälper Nordens stålindustri att bli fossilfri med produkter för en mer hållbar stålproduktion.

Spiltans ägarandel: 38,5 %

Hyttbäcken



Förvärvar och utvecklar lönsamma svenska industribolag med årlig omsättning på 20-100 Mkr.

Spiltans ägarandel: 17,3 %

Ljung & Sjöberg



Tjänsteföretag specialiserat på alkohol- och drogproblem, spelberoende och medberoende på arbetsplatsen.

Spiltans ägarandel: 32,6 %

TOTALT VÄRDE SAMTLIGA ONOTERADE INNEHAV

3 351 MKR

Varje ruta är klickbar och länkar till respektive företags webbplats.

SPILTAN
invest

Spiltan Invest

Erik Dahlbergsallén 15
115 20 Stockholm
08-570 310 00
spiltan@spiltan.se
spiltan.se