



BUBBLEROOM

DELÅRSRAPPORT
JANUARI - MARS 2024

TILLVÄXT OCH STARK MARGINAL

Delårsrapport**Första kvartalet 2024 (januari-mars) proforma***

- Nettoomsättningen ökade med 1,4% och uppgick till 99,5 MSEK (98,2).
- Bruttomarginalen uppgick till 65,0% (66,4).
- Andelen egna varumärken utgjorde 71,6% (70,3) av sortimentsmixen.
- Justerad EBITDA uppgick till -5,0 MSEK (-2,9).
- EBITDA uppgick till -6,5 MSEK (-2,9).
- Operativt kassaflöde efter investeringar uppgick till -11,1 MSEK (-5,2).
- Rörelseresultatet (EBIT) uppgick till -8,7 MSEK (-4,9).
- Periodens resultat uppgick till -9,0 MSEK (-5,5).
- Resultat per aktie före och efter utspädning uppgick till -0,58 (-0,35) kronor.

New Bubbleroom Sweden AB**Första kvartalet 2024 (januari-mars)**

- Nettoomsättningen uppgick till 99,5 MSEK (91,5).
- Periodens resultat uppgick till -9,0 MSEK (-7,4).
- Resultat per aktie före och efter utspädning uppgick till -0,58 (-0,47) kronor.

**Nyckeltal***

	Jan-mar 2024	Jan-mar 2023	Jan-dec 2023
KSEK om inget annat anges			
Nettoomsättning	99 515	98 169	437 917
Försäljningstillväxt, %	1,4	2,8	-1,1
Bruttoresultat	64 682	65 195	283 591
Bruttomarginal, %	65,0	66,4	64,8
Justerad EBITDA	-5 030	-2 938	-13 887
Justerad EBITDA-marginal, %	-5,1	-3,0	-3,2
EBITDA	-6 468	-2 938	-19 207
EBITDA-marginal, %	-6,5	-3,0	-4,4
Justerad EBIT	-7 285	-4 929	-22 371
Justerad EBIT-marginal, %	-7,3	-5,0	-5,1
Rörelseresultat (EBIT)	-8 723	-4 929	-27 691
Rörelsemarginal, %	-8,8	-5,0	-6,3
Kassaflöde från den löpande verksamheten	-10 666	-2 010	15 039
Operativt kassaflöde efter investeringar	-11 152	-5 213	6 415
Soliditet, %	47,3	51,6	48,2
Medelantalet anställda	66	71	70

Tabellen ovan innehåller alternativa nyckeltal. För vidare information se not 2.

*Dotterbolaget Bubbleroom AS avvecklades under det fjärde kvartalet 2023 och all verksamhet redovisas därefter i New Bubbleroom Sweden AB. För att ge rättvisande jämförelsesiffror redovisas därför proformasiffror för 2023 vilka motsvarar tidigare rapporterade konsoliderade siffror. För vidare information se not 3.

FORTSATT TILLVÄXT TROTS EN SVAG MARKNAD OCH GENOMFÖRT AFFÄRSSYSTEMBYTE

Jag är, efter mina första sex månader i bolaget, stolt över vad vi har åstadkommit under den här perioden. Vi har under det första kvartalet fortsatt vårt arbete med att skapa ett attraktivt kunderbjudande till våra kunder vilket visar sig i form av ett andra kvartal i rad där vi uppvisar positiv tillväxt jämfört med föregående år. Det har vi lyckats åstadkomma under tuffa marknadsförhållanden, genom den gemenskap, drivkraft och det starka engagemang som jag känner från alla medarbetarna i Bubbleroom. Vi har under kvartalet slutfört implementationen av vårt nya affärssystem, vilket gör att vi har en stark plattform att bygga vidare på mot att återgå till lönsam tillväxt. Vi har även fortsatt att utveckla vår affärsmodell, där vi i början av april lanserade ett viktigt hållbarhetsinitiativ genom vårt samarbete med Not So Ordinary gällande uthyrning av utvalda delar av vårt sortiment.

Tillväxt på en svag marknad

Vi fortsatte den positiva försäljningstrenden från föregående kvartal genom att visa tillväxt även i det gångna kvartalet, trots tuffa marknadsförhållanden. Omsättningen växte med 1,4% jämfört med det första kvartalet 2023 med en fortsatt stark bruttomarginal uppgående till 65,0% (66,4^{*)}. Vi har under kvartalet dessutom lyckats ytterligare optimera vårt varulager för att skapa de bästa förutsättningarna för att fortsätta vår positiva försäljningstrend med hög bruttomarginal.

Affärsdrivande initiativ

Vi fortsätter att utveckla vår affärsmodell och vårt varumärke som en del av vår resa mot lönsam tillväxt. Även vårt nya affärssystem är en central strategisk komponent i detta, då det nu möjliggör nya affärsutvecklingsmöjligheter där vi redan under kommande kvartal förväntar oss att se förbättringar i våra processer internt och gentemot kund.

Vi har under april lanserat vårt samarbete med Not So Ordinary, där vi erbjuder utvalda delar av vårt sortiment för uthyrning. I tillägg har vi lanserat ett outleterbjudande, såväl online som i en fysisk butik i våra egna lokaler i Borås. Därutöver kommer vi att under maj månad öppna en pop up-butik i Åhléns City i Stockholm. Jag ser med stor förväntan fram emot att se både resultatet och lärdomar från dessa initiativ, och hur vi kan fortsätta att testa nya saker, lära oss av dem och utveckla en starkare och vidare utvecklad affärsmodell.



Andel egen design
Jan-mar 2024

71,6%
(70,3^{*)})

Bruttomarginal
Jan-mar 2024

65,0%
(66,4^{*)})

^{*)} Jämförelsetalen är proformasiffror, se not 3.

"Vårt fokus är fortsatt att återvända till lönsamhet snarast möjligt, vilket även återspeglas i de initiativ som vi internt driver med stort engagemang."

Strategisk översyn

Vi har under det första kvartalet fortsatt att fokusera på lönsamhetsdrivande initiativ och vi ser att de börjar ge effekt. De finansiella effekterna kommer att bli mer synliga framåt och under det första kvartalet belastas vi istället av kostnader av engångskaraktär relaterade till bytet av affärssystem. Engagemanget hos våra medarbetare är stort och växande och initiativen fortlöper överlag enligt den plan vi har satt.

Bubbleroom 2024

Marknaden var fortsatt utmanande under det första kvartalet, men med det sagt så ser vi positivt på vår förmåga att trots det leverera tillväxt. Vårt fokus är och förblir dock att snarast möjligt återvända till lönsamhet. I och med vårt affärssystembyte så har vi nu genomfört de investeringar som vi ser som en plattform för att lyckas i vår resa, vilket ytterligare stärker oss som organisation.

Organisationen står därför stark i sin passion och sitt engagemang, som alla medarbetare uppvisar, vilket gör mig övertygad om att vi kommer att lyckas. Vi går nu in i det säsongsmässigt viktiga andra kvartalet och ser med positiv tilltro fram emot att se effekterna av våra initiativ.

Jag vill återigen passa på att tacka Bubblerooms kunder för ert förtroende och våra fantastiska medarbetare för ert hårda arbete och engagemang som är grunden för att vi skall lyckas att bli ännu bättre i vårt kunderbjudande!

Magnus Månsson, VD
Borås, 30 april 2024



PROFORMA - FINANSIELL UTVECKLING

Finansiell utveckling

I texten nedan visas proformasiffror som jämförelsetal, vilka motsvarar de konsoliderade siffrorna inklusive det numera avvecklade norska dotterbolaget. Den norska försäljningen redovisas för 2024 i det svenska bolaget. De legala jämförelsesiffrorna för New Bubble room Sweden AB framgår på sidan 6 under rubriken New Bubble room Sweden AB.

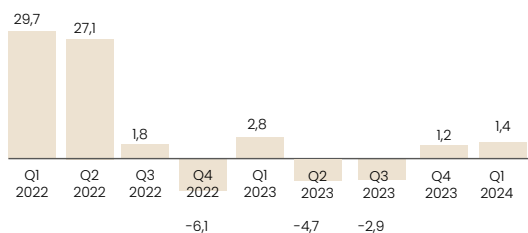
Rörelsens intäkter

Första kvartalet 2024 (januari-mars)

Nettoomsättningen uppgick till 99,5 MSEK (98,2) vilket motsvarar en ökning om 1,4 procent jämfört med motsvarande kvartal 2023.

Omsättningen under kvartalet utgjordes av försäljning via koncernens lokala webbshoppar och försäljning via marknadsplatsen Zalando. Andelen egna varumärken utgjorde 71,6% (70,3) av sortimentsmixen.

Tillväxt per kvartal (%)



Omsättning till slutkonsumenter via bolagets egna e-handels-siter sker idag på marknaderna Sverige, Finland, Norge och Danmark. Omsättning till slutkonsumenter via marknadsplatsen Zalando sker på marknaderna Belgien, Danmark, Finland, Frankrike, Italien, Nederländerna, Polen, Spanien, Sverige, Tjeckien, Tyskland och Österrike. Försäljningen på Zalando sker genom Zalandos partnerprogram, vilket innebär att Bubble room kontrollerar både vilket sortiment och vilket pris som slutkonsumenterna på Zalando erbjuds, oavsett om varorna plockas och packas på Bubble rooms lager i Borås eller på Zalandos lager- och logistiklösningar (ZFS) i Europa.

Lönsamhet

Första kvartalet (januari-mars)

Bruttovinsten för kvartalet uppgick till 64,7 MSEK (65,2). Detta motsvarar en bruttomarginal om 65,0 procent (66,4).

Övriga externa kostnader uppgick till 56,9 MSEK (54,8). I resultatraden ingår jämförelsestörande poster om 1,4 (0,0) MSEK och avser kostnader för implementering av ett nytt affärssystem. En större del av kostnaderna inom övriga externa kostnader är rörliga med försäljningen såsom distribution, plock & pack, online marketing medan andra kostnader inom kategorin är mer fasta, såsom lokalhyra, IT/tech och administration.

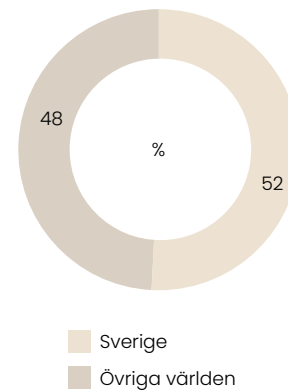
Personalkostnaderna uppgick till 14,2 MSEK (13,7) under kvartalet.

Justerad EBITDA uppgick till -5,0 MSEK (-2,9). EBITDA uppgick till -6,5 MSEK (-2,9). Rörelseresultatet uppgick till -8,7 MSEK (-4,9). Finansnettot uppgick till 0,3 MSEK (-0,5). Periodens resultat efter skatt uppgick till -9,0 MSEK (-5,5).

Finansiell ställning

Varulagret den 31 mars 2024 uppgick till 76,7 MSEK (106,4) vilket är en minskning med 29,7 MSEK jämfört med motsvarande tidpunkt 2023. Varulagret i procent av senaste 12-månaders nettoomsättning uppgick till 17,5 procent (23,9). Bolaget har arbetat aktivt med att få ned lagret till mer optimala nivåer. Rörelsekapitalet uppgick till 15,3 MSEK (45,6) den 31 mars, vilket är i nivå med 31 december 2023. Eget kapital uppgick till 110,0 MSEK (142,7), vilket

Försäljning per marknad första kvartalet (jan-mars)



motsvarar en soliditet om 47,3 procent (51,6). Räntebärande skulder uppgick till 25,1 MSEK (32,5) och avser finansiering av bolagets automatiserade robotlager från Autostore. Kortfristiga skulder uppgick till 103,6 MSEK (107,4) varav 5,9 MSEK (5,7) är räntebärande.

Kassaflöde och likviditet

Första kvartalet (januari-mars)

Kassaflödet från den löpande verksamheten uppgick till -10,7 MSEK (-2,0). Kassaflödet från investeringsverksamheten uppgick till -0,5 MSEK (-3,2).

Investeringarna under det första kvartalet 2023 avsåg investeringar i Autostore. Det operativa kassaflödet efter investeringar uppgick till -11,2 MSEK (-5,2). Kassaflödet från finansieringsverksamheten uppgick till -1,5 MSEK (0,9) och avser amortering av lån avseende Autostore. Kassaflödet under kvartalet uppgick till -12,7 MSEK (-4,3).

Investeringar

Investeringar under det första kvartalet uppgick till 0,5 MSEK (3,2). Investeringarna avser främst bolagets systemplattform. Investeringarna förra året avsåg främst utbyggnad av kapacitet i bolagets automatiserade robotlager.

NEW BUBBLEROOM SWEDEN AB

Rörelsens intäkter – Första kvartalet (januari-mars)

Bolagets nettoomsättning uppgick till 99,5 MSEK (91,5), ökningen förklaras till stor del av att försäljningen till den norska marknaden numera redovisas i New Bubble room Sweden AB, se not 3.

Lönsamhet – Första kvartalet (januari-mars)

Rörelseresultat (EBIT) för perioden uppgick till -8,7 MSEK (-6,8). Periodens resultat uppgick till -9,7 MSEK (-7,4).

Finansiell ställning

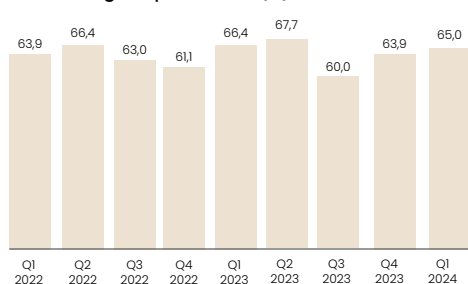
Eget kapital uppgick till 110,0 MSEK (138,7), vilket motsvarar en soliditet om 47,3 procent (50,9). Räntebärande skulder uppgick till 25,1 MSEK (32,5) och avser finansiering av bolagets automatiserade robotlager. Kortfristiga icke räntebärande skulder uppgick till 103,6 MSEK (106,9).

ÖVRIGT

Väsentliga händelser under perioden

Bubble room har i likhet med andra bolag i branschen uppmärksammas av Konsumentverket gällande vilseledande prismarknadsföring och har initierat ett arbete för att se över påtalade brister och kommer att göra nödvändiga justeringar så att gällande regler och rekommendationer efterlevs.

Bruttomarginal per kvartal (%)



Bolaget har inlett ett samarbete med Not so Ordinary gällande uthyrning av kläder. Ett viktigt steg ur ett hållbarhetsperspektiv och även för att utforska nya plattformar.

Återköp av totalt 37 500 teckningsoptioner från teckningsoptionsprogram 2023/2026:1 har skett från tidigare CTO till ett värde av 31 KSEK.

Andreas Malmström utsågs under kvartalet till ny CFO och tillträder den 1 maj.

Väsentliga händelser efter rapportperioden

Bolagets CTO Andreas Drougge har avslutat sin anställning under april.

Inga övriga väsentliga händelser att rapportera efter rapportperiodens utgång.

Medarbetare

Genomsnittligt antal heltidstjänster under kvartalet uppgick till 66 (71).

Transaktioner med närstående

Inga närståendetransaktioner har förekommit under delårsperioden.

Väsentliga risker och osäkerhetsfaktorer

Bubble rooms verksamhet är utsatt för vissa risker som kan påverka resultatet eller den finansiella ställningen i olika omfattning. Dessa kan indelas i bransch- och verksamhetsrelaterade risker samt finansiella risker. Vid bedömning av koncernens framtida utveckling är det av vikt att, vid sidan av eventuella möjligheter till resultat-tillväxt, även beakta riskfaktorerna. För ytterligare information om Bubble rooms risker och riskhantering hänvisas till bolagets årsredovisning för 2023. Risker och osäkerheter förknippade med den säkerhetspolitiska utvecklingen i Europa, dess effekter och eventuell påverkan på koncernens verksamhet och resultat utvärderas och följs löpande. Bolaget köper inga varor direkt eller indirekt från varken Ryssland, Belarus eller Ukraina och har inte heller någon försäljning på dessa marknader.

Säsongsvariationer

Klädindustrin, och därmed Bubble rooms verksamhet, är säsongsberoende. Årets första och tredje kvartal är vanligtvis rabattsäsonger, då omsättning och marginaler är lägre än det andra och det fjärde kvartalet. Fluktuationerna ökar ytterligare genom särskilda kommersiella aktiviteter som "Singles Day", "Black Friday" och "Cyber Monday", som tenderar att generera tillfälliga kraftiga uppgångar i försäljning. Säsongsvariationerna kan också leda till att Bubble rooms varulager, rörelsekapitalbehov och kassaflöde varierar från kvartal till kvartal. Bolagets likviditetsbehov under året är vanligtvis som högst under årets första och tredje kvartal.

New Bubbleroom Sweden AB

New Bubbleroom Sweden AB, organisationsnummer 556699-9214, är ett svenskt publikt aktiebolag, som bildades den 13 februari 2006 och registrerades hos Bolagsverket den 18 mars 2006. Bolaget regleras av, och verksamheten bedrivs i enlighet med, aktiebolagslagen. Nuvarande firma (tillika handelsbeteckning) registrerades den 11 oktober 2007. Bolaget har sitt säte i Borås kommun.

Årsstämma 2024

Planerad dag för årsstämman är den 23 maj 2024 i Borås.

Kommande rapporteringstillfällen

- Delårsrapport jan-juni 2024 16 juli 2024
- Delårsrapport jan-sep 2024 24 oktober 2024

Granskning

Denna rapport har inte granskats av bolagets revisor.

Styrelsen

Borås, 30 april 2024.



NEW BUBBLEROOM SWEDEN AB
RESULTATRÄKNINGAR

(TSEK)	Jan-mars 2024	Jan-mars 2023	Jan-dec 2023
INTÄKTER			
Nettoomsättning	99 515	91 549	425 648
Aktiverat arbete för egen räkning	-	96	96
Övriga rörelseintäkter	1	261	477
Totala intäkter	99 515	91 906	426 221
KOSTNADER			
Handelsvaror	-34 833	-32 260	-152 059
Övriga externa kostnader	-56 934	-50 780	-238 410
Personalkostnader	-14 216	-13 710	-55 811
Avskrivningar och nedskrivningar av materiella och immateriella anläggningstillgångar	-2 255	-1 991	-8 484
Summa rörelsens kostnader	-108 238	-98 741	-454 764
Rörelseresultat	-8 723	-6 835	-28 543
FINANSIELLA POSTER			
Resultat från andelar i koncernföretag	-	-	2 945
Övriga ränteintäkter och liknande resultatposter	321	175	1 856
Räntekostnader och liknande resultatposter	-605	-713	-3 309
Summa finansiella poster	-285	-538	1 492
Resultat efter finansiella poster	-9 007	-7 373	-27 051
Skatt på periodens resultat	-	-	-
Periodens resultat	-9 007	-7 373	-27 051

Resultat per aktie

	Jan-mars 2024	Jan-mars 2023	Jan-dec 2023
Resultat per aktie			
Utestående aktier vid periodens slut, tusental	15 546	15 546	15 546
Genomsnittligt antal aktier, tusental	15 546	15 546	15 546
Genomsnittligt antal aktier efter utspädning, tusental	15 546	15 546	15 546
Resultat per aktie, kr	-0,58	-0,47	-1,74
Resultat per aktie efter utspädning, kr	-0,58	-0,47	-1,74

NEW BUBBLEROOM SWEDEN AB
BALANSRÄKNINGAR I SAMMANDRAG

(TSEK)	31 mars 2024	31 mars 2023	31 dec 2023
TILLGÅNGAR			
Immateriella anläggningstillgångar	6 423	6 196	6 492
Materiella anläggningstillgångar	52 063	55 154	53 762
Finansiella anläggningstillgångar	4 104	4 134	4 104
Summa anläggningstillgångar	62 589	65 484	64 358
Varulager	76 749	106 420	75 261
Kortfristiga fordringar	42 132	44 589	43 339
Kassa och bank	51 291	55 850	63 949
Summa omsättningstillgångar	170 172	206 859	182 549
SUMMA TILLGÅNGAR	232 761	272 343	246 907
EGET KAPITAL OCH SKULDER			
Eget kapital	110 003	138 682	119 042
Långfristiga skulder	19 184	26 720	20 659
Kortfristiga skulder	103 575	106 941	107 206
SUMMA EGET KAPITAL OCH SKULDER	232 761	272 343	246 907
Långfristiga räntebärande skulder	19 184	26 720	20 659
Kortfristiga räntebärande skulder	5 903	5 749	5 903

FÖRÄNDRINGAR I EGET KAPITAL

(TSEK)	31 mars 2024	31 mars 2023	31 dec 2023
Belopp vid periodens början	119 042	146 056	146 056
Summa totalresultat för perioden	-9 007	-7 373	-27 051
Premie teckningsoptioner	-31	-	36
Belopp vid periodens utgång	110 003	138 682	119 042

NEW BUBBLEROOM SWEDEN AB
KASSAFLÖDESANALYS I SAMMANDRAG

(TSEK)	Jan-mars 2024	Jan-mars 2023	Jan-dec 2023
DEN LÖPANDE VERKSAMHETEN			
Rörelseresultat före finansiella poster	-8 723	-6 836	-28 543
Avskrivningar	2 254	1 991	8 484
Övriga ej likviditetspåverkande poster	-	-	3 000
Erhållen ränta	321	175	1 856
Erlagd ränta	-605	-713	-3 309
Betald inkomstskatt	-216	-254	-55
Kassaflöde från den löpande verksamheten före förändringar av rörelsekapital	-6 969	-5 637	-18 567
Kassaflöde från förändringar i rörelsekapital			
Förändring av varulager	-1 489	4 423	35 583
Förändring kortsiktiga fordringar	1 423	2 556	3 606
Förändring kortfristiga skulder	-3 631	-6 169	-5 904
Kassaflöde från den löpande verksamheten	-10 666	-4 827	14 718
INVESTERINGSVERKSAMHETEN			
Investeringar i immateriella anläggningstillgångar	-427	-549	-1 705
Investeringar i materiella anläggningstillgångar	-59	-2 654	-6 919
Kassaflöde från investeringsverksamheten	-486	-3 203	-8 624
FINANSIERINGSVERKSAMHETEN			
Utgivna teckningsoptioner	-31	-	36
Amortering	-1 475	-	-5 193
Upptagna lån	-	868	-
Kassaflöde från finansieringsverksamheten	-1 506	868	-5 157
PERIODENS KASSAFLÖDE	-12 658	-7 162	937
Likvida medel vid periodens början	63 949	63 012	63 012
Likvida medel vid periodens slut	51 291	55 850	63 949

NOTER TILL DE FINANSIELLA RAPPORTERNA

NOT 1 REDOVISNINGSPRINCIPER

Delårsrapporten har upprättats i enlighet med årsredovisningslagen och Bokföringsnämndens allmänna råd BFNAR 2012:1 Årsredovisning och koncernredovisning (K3).

Dotterbolaget Bubbleroom AS avvecklades under 2023 och dess verksamhet ingår numera i Bubbleroom Sweden AB. För att få en jämförbarhet så redovisas proformasiffror som jämförelsesiffror som avser konsoliderade siffror, se not 3. Vid upprättandet av dessa har koncernens tidigare redovisningsprinciper tillämpats.

För New Bubbleroom Sweden AB har samma redovisningsprinciper tillämpats som i årsredovisningen för 2023. Vid upprättandet av delårsrapporten görs uppskattningar, antaganden och bedömningar vid tillämpningen av redovisningsprinciperna. För beskrivning av dessa uppskattningar och bedömningar hänvisas till årsredovisningen för 2023. Bolaget har tidigare redovisat returavgiftsintäkter som en kostnadsreduktion bland övriga externa kostnader.

NOT 2 ALTERNATIVA NYCKELTAL

Bolaget använder alternativa nyckeltal som ett komplement till de nyckeltal som definieras enligt BFNAR. Ledningen använder dessa nyckeltal, som inte definieras enligt BFNAR, för att följa den underliggande utvecklingen av bolagets verksamhet och anser att de hjälper investerare att förstå bolagets utveckling från period till period. Eftersom alla bolag inte alltid beräknar dessa nyckeltal på samma sätt så är det inte säkert att presentationen häri är jämförbar med andra bolags nyckeltal med samma benämningar. Om inget annat uttryckligen anges är dessa nyckeltal inte reviderade eller granskade av bolagets revisor. För definitioner av utvalda nyckeltal, se sida 15.

NOT 3 PROFORMASIFFROR

Dotterbolaget Bubbleroom AS avvecklades under det fjärde kvartalet 2023 och all verksamhet redovisas därefter i New Bubbleroom Sweden AB. För att ge rättvisande jämförelsesiffror redovisas därför proformasiffror för 2023 vilka motsvarar tidigare rapporterade konsoliderade siffror. Se följande sidor 12-14.

PROFORMA FINANSIELLA RAPPORTER
RESULTATRÄKNINGAR FÖR KONCERNERN

Koncernen (TSEK)	Jan-mars 2023	Jan-dec 2023
RÖRELSENS INTÄKTER		
Nettoomsättning	98 169	437 917
Aktiverat arbete för egen räkning	96	96
Övriga rörelseintäkter	261	477
Totala intäkter	98 526	438 490
RÖRELSENS KOSTNADER		
Handelsvaror	-32 974	-154 326
Övriga externa kostnader	-54 780	-247 534
Personalkostnader	-13 710	-55 812
Avskrivningar och nedskrivningar av materiella och immateriella anläggningstillgångar	-1 991	-8 484
Övriga rörelsekostnader	-	-25
Summa rörelsens kostnader	-103 455	-466 181
Rörelseresultat	-4 929	-27 691
FINANSIELLA POSTER		
Övriga ränteintäkter och liknande resultatposter	175	1 857
Räntekostnader och liknande resultatposter	-714	-3 311
Summa finansiella poster	-539	-1 454
Resultat efter finansiella poster	-5 468	-29 145
Skatt på periodens resultat	-	-189
Periodens resultat	-5 468	-29 334

Resultat per aktie

Resultat per aktie	Jan-mars 2023	Jan-dec 2023
Utestående aktier vid periodens slut, tusental	15 546	15 546
Genomsnittligt antal aktier, tusental	15 546	15 546
Genomsnittligt antal aktier efter utspädning, tusental	15 546	15 546
Resultat per aktie, kr	-0,35	-1,89
Resultat per aktie efter utspädning, kr	-0,35	-1,89

PROFORMA FINANSIELLA RAPPORTER
BALANSRÄKNINGAR I SAMMANDRAG FÖR KONCERNEN

Koncernen (TSEK)	31 mars 2023	31 dec 2023
TILLGÅNGAR		
Immateriella anläggningstillgångar	6 196	6 492
Materiella anläggningstillgångar	55 154	53 762
Finansiella anläggningstillgångar	4 104	4 104
Summa anläggningstillgångar	65 454	64 358
Varulager	106 420	75 261
Kortfristiga fordringar	46 574	43 339
Kassa och bank	58 346	63 949
Summa omsättningstillgångar	211 340	182 549
SUMMA TILLGÅNGAR	276 794	246 907
EGET KAPITAL OCH SKULDER		
Eget kapital	142 709	119 042
Långfristiga skulder	26 720	20 659
Kortfristiga skulder	107 365	107 206
SUMMA EGET KAPITAL OCH SKULDER	276 794	246 907
Långfristiga räntebärande skulder	26 720	20 659
Kortfristiga räntebärande skulder	5 749	5 903

PROFORMA FINANSIELLA RAPPORTER
FÖRÄNDRINGAR I EGET KAPITAL I SAMMANDRAG FÖR KONCERNEN

Koncernen (TSEK)	31 mars 2023	31 dec 2023
Belopp vid periodens början	148 318	148 318
Summa totalresultat för perioden	-5 468	-29 334
Premie teckningsoptioner	-	36
Omräkningsdifferens	-141	22
Belopp vid periodens utgång	142 709	119 042

PROFORMA FINANSIELLA RAPPORTER
KASSAFLÖDESANALYS I SAMMANDRAG FÖR KONCERNEN

Koncernen (TSEK)	Jan-mars 2023	Jan-dec 2023
DEN LÖPANDE VERKSAMHETEN		
Rörelseresultat före finansiella poster	-4 929	-27 691
Avskrivningar	1 991	8 484
Övriga ej likviditetspåverkande poster	-141	46
Erhållen ränta	175	1 857
Erlagd ränta	-714	-3 311
Betalda inkomstskatt	-351	-403
Kassaflöde från den löpande verksamheten före förändringar av rörelsekapital	-3 969	-21 018
Kassaflöde från förändringar i rörelsekapital		
Förändring av varulager	4 423	35 582
Förändring kortsiktiga fordringar	2 022	5 058
Förändring kortfristiga skulder	-4 486	-4 583
Kassaflöde från den löpande verksamheten	-2 010	15 039
INVESTERINGSVERKSAMHETEN		
Investeringar i immateriella anläggningstillgångar	-549	-1 705
Investeringar i materiella anläggningstillgångar	-2 654	-6 919
Kassaflöde från investeringsverksamheten	-3 203	-8 624
FINANSIERINGSVERKSAMHETEN		
Utgivna teckningsoptioner	-	36
Amortering	-	-5 193
Upptagna lån	868	-
Kassaflöde från finansieringsverksamheten	868	-5 157
PERIODENS KASSAFLÖDE	-4 345	1 258
Likvida medel vid periodens början	62 691	62 691
Likvida medel vid periodens slut	58 346	63 949

DEFINITIONER AV FINANSIELLA OCH ICKE-FINANSIELLA NYCKELTAL

Nyckeltal	Definition	Motivering
Nettoomsättningstillväxt	Procentuell förändring i nettoomsättning mellan två perioder.	Nettoomsättningstillväxt anges av bolaget då det anses bidra till investerarens förståelse för bolagets historiska utveckling.
Bruttoresultat	Totala intäkter minus handelsvaror.	Bruttoresultat anges då bolaget anser att det ger en helhetsbild av täckningsbidraget från den löpande verksamheten.
Bruttomarginal	Bruttoresultat i relation till nettoomsättning.	Bruttomarginal visar den löpande verksamhetens bidrag till att täcka rörelsens övriga kostnader (täckningsbidrag).
EBIT-marginal	Rörelseresultat (EBIT) i relation till nettoomsättning.	EBIT-marginal anges för att mäta operativ lönsamhet.
EBITDA	Rörelseresultat (EBIT) före finansiella kostnader, skatter och av- och nedskrivningar.	EBITDA anges då bolaget anser att det ger en helhetsbild av vinst genererad från den löpande verksamheten.
EBITDA-marginal	EBITDA i relation till nettoomsättning.	Nyckeltalet mäter den operativa lönsamheten.
Jämförelsestörande poster	Poster från sådana händelser i företagets verksamhet som stör jämförelse med andra perioders resultat. Inkluderar bl.a. transaktioner hänförliga till större förvärv eller kapitalanskaffning, större omorganisationer mm.	Begreppet jämförelsestörande poster används för att få en rättvis jämförelse av den underliggande utvecklingen i den operativa verksamheten.
Justerad EBIT	Rörelseresultat (EBIT) justerat för poster från sådana händelser i företagets verksamhet som stör jämförelser med andra perioders resultat. EBIT + Jämförelsestörande poster.	Nyckeltalet anges då bolaget anser att det ger en helhetsbild av vinst genererad från underliggande utvecklingen i den löpande verksamheten rensat från jämförelsestörande poster.
Justerad EBIT-marginal	Justerad EBIT i relation till nettoomsättningen.	Nyckeltalet mäter den operativa lönsamheten rensad för jämförelsestörande poster.
Justerad EBITDA	Rörelseresultat (EBIT) före finansiella kostnader, skatter och av- och nedskrivningar justerat för poster från sådana händelser i företagets verksamhet som stör jämförelser med andra perioders resultat. EBITDA + Jämförelsestörande poster.	Nyckeltalet anges då bolaget anser att det ger en helhetsbild av vinst genererad från underliggande utvecklingen i den löpande verksamheten rensat från jämförelsestörande poster.
Justerad EBITDA-marginal	Justerad EBITDA i relation till nettoomsättning.	Nyckeltalet mäter den operativa lönsamheten rensad för jämförelsestörande poster.
Operativt kassaflöde	Kassaflöde från den löpande verksamheten	Nyckeltalet mäter bolagets förmåga att generera kassaflöden från den operativa verksamheten.
Operativt kassaflöde efter investeringar	Kassaflöde från den löpande verksamheten reducerat för investeringar.	Nyckeltalet mäter bolagets förmåga att generera kassaflöden från den operativa verksamheten efter investeringar.
Resultat per aktie (kr), före utspädning	Resultat per aktie före utspädning som är hänförligt till innehavare av stamaktier i moderbolaget.	Måttet (före och efter utspädning) är nyckeltal som definieras i IFRS.
Resultat per aktie (kr), efter utspädning	Resultat per aktie efter utspädning som är hänförligt till innehavare av stamaktier i moderbolaget.	Måttet (före och efter utspädning) är nyckeltal som definieras i IFRS.
Rörelsekapital	Summa omsättningstillgångar exklusive kassa och bank minus summa kortfristiga skulder.	Kapitalmåttet anges för att mäta bolagets förmåga att finansiera den löpande verksamheten samt hur effektivt rörelsekapitalet används i verksamheten.
Soliditet	Eget kapital i relation till balansomslutningen (totala tillgångar).	Soliditet visar på bolagets finansiella stabilitet och uthållighet.



Om Bubbleroom

New Bubbleroom Sweden AB är en ledande e-handlare inom mode, med en tydlig ambition om att bli nummer 1 som livsstilsdestination för lyxigt, glamoröst och feminint mode för kvinnor. Bubbleroom grundades 2005 och säljer kläder, underkläder, skor och accessoarer för den medvetna kvinnan som lever eller drömmer om ett glamoröst liv. Företaget har en hög andel egna varumärken som kompletteras av genomtänkta externa varumärken. Bubbleroom samarbetar med influencers i Norden genom exklusiva design-samarbeten. Bubbleroom har sitt huvudkontor i Borås och sin primära kundbas i Norden med distribution till delar av Europa via Zalando. Bolaget är noterat på Nasdaq First North Growth Market.

För mer information kontakta

Magnus Månsson, CEO
magnus.mansson@bubbleroom.com

Alexander Tossavainen, tf. CFO (t.o.m 240430)
alexander.tossavainen@bubbleroom.com

Andreas Malmström, CFO (fr.o.m 240501)
andreas.malmstrom@bubbleroom.com

Finansiella rapporter

Bolagets rapporter finns tillgängliga på [ir.bubbleroom.com/investerare/finansiella rapporter](http://ir.bubbleroom.com/investerare/finansiella_rapporter)

Bolagets Certified Adviser

Carnegie Investment Bank AB (publ)
certifiedadviser@carnegie.se
+46 (0) 73 856 42 65

Besöksadress

New Bubbleroom Sweden AB
Prognosgatan 11
504 64 Borås

Utdelningsadress

New Bubbleroom Sweden AB
Box 922
501 10 Borås