



Digital learning for everyone



Skolon

Kvartalsrapport Q1 per 31 mars 2026

Kvartalsrapport 2026

Q1

38,3 (Mkr)

Redovisad omsättning
(Avser Q1 2026)

18,9 (%)

Omsättningstillväxt
(Jämfört Q1 2025)

1 038 170 (st)

Antal betalande användare
(Per 31 mars 2026)

18,4 (%)

Tillväxt betalande användare
(Jämfört Q1 2025)



Kvartalsrapport januari – mars 2026

Siffror inom parentes avser utfall under motsvarande period föregående år.

Första kvartalet 2026

- Den redovisade nettoomsättningen uppgick till 38,3 (32,2) Mkr, en ökning med 6,1 Mkr eller 18,9% (19,2% beräknat med samma valutakurs som jämförelseperioden), varav 100% är organisk tillväxt.
- Redovisat EBITDA uppgick till 54 (-613) Tkr. Motsvarande rörelseresultat uppgick till -1,7 (-1,9) Mkr.
- Redovisat resultat per aktie uppgick till -0,06 (-0,08) kr för årets första kvartal.
- Redovisat kassaflöde från den löpande verksamheten uppgick till 5,1 (12,8) Mkr.
- Redovisad nettokassa uppgick till 30,3 (33,3) Mkr vid periodens slut.
- Antalet betalande användare uppgick till 1 038 170 (876 840) vid periodens slut, en ökning med 18,4% jämfört med 2025.
- Snittintäkt per användare (ARPPU) uppgick till 196 (173) kr, beräknat på intäkterna under de senaste 12 månaderna. (Justerat för valutakurseffekter, baserat på samma valutakurser som jämförelseperioden, är ARPPU oförändrad.)

Väsentliga händelser under första kvartalet 2026

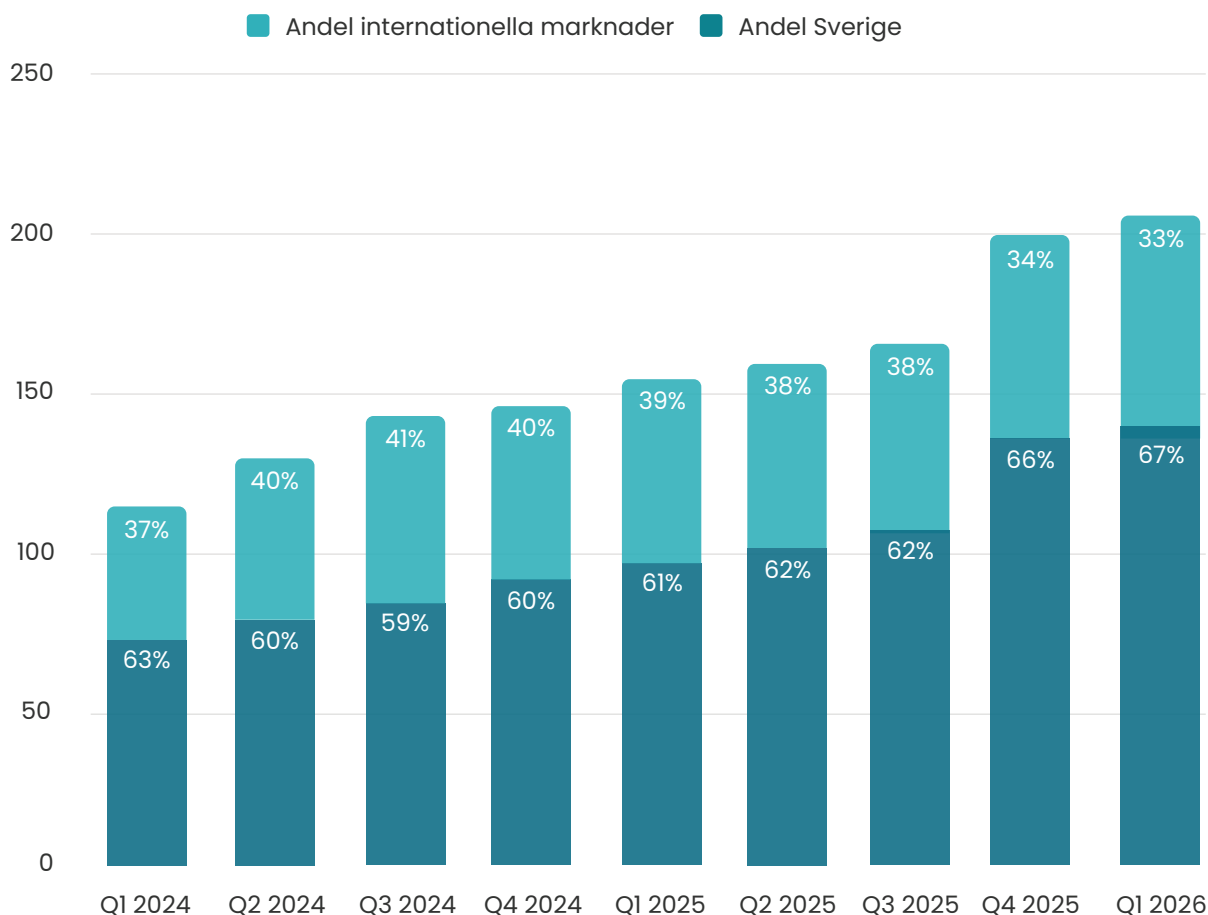
- **Skolon inleder ett internationellt samarbete med NE AB**, bolaget som redan 1989 skapade Sveriges officiella uppslagsverk – Nationalencyklopedin. Det globala samarbetet innebär att NE:s breda digitala utbud av läromedel och kunskapstjänster blir tillgängliga via Skolons plattform – något som varit mycket efterfrågat i Skolons användarcommunity.

Väsentliga händelser efter periodens utgång

- Inga väsentliga händelser har rapporterats efter periodens utgång.

Nettoomsättning per marknad

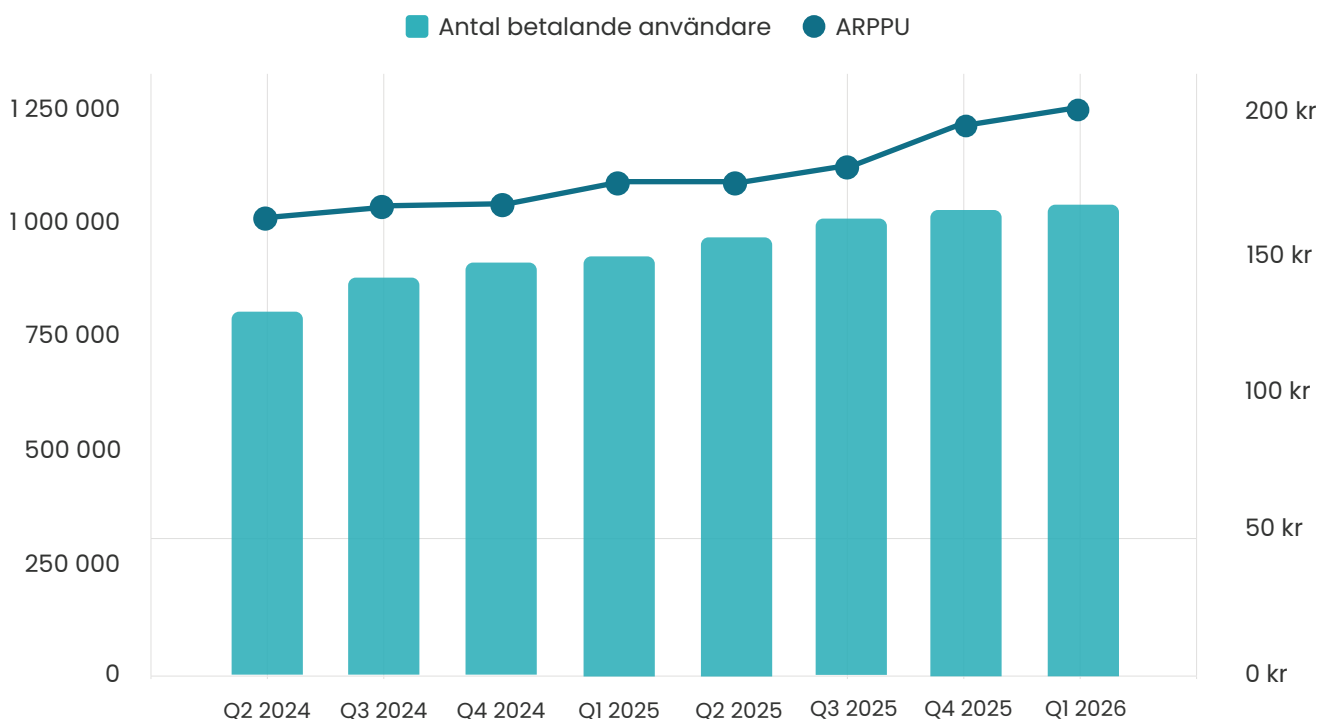
Nettoomsättning (Mkr) fördelat per marknad (%) per kvartal för de senaste rullande tolv månaderna (LTM)



Tillväxt antal betalande användare och ARPPU

Antal användare per år (antal)

Snittintäkt per betalande användare



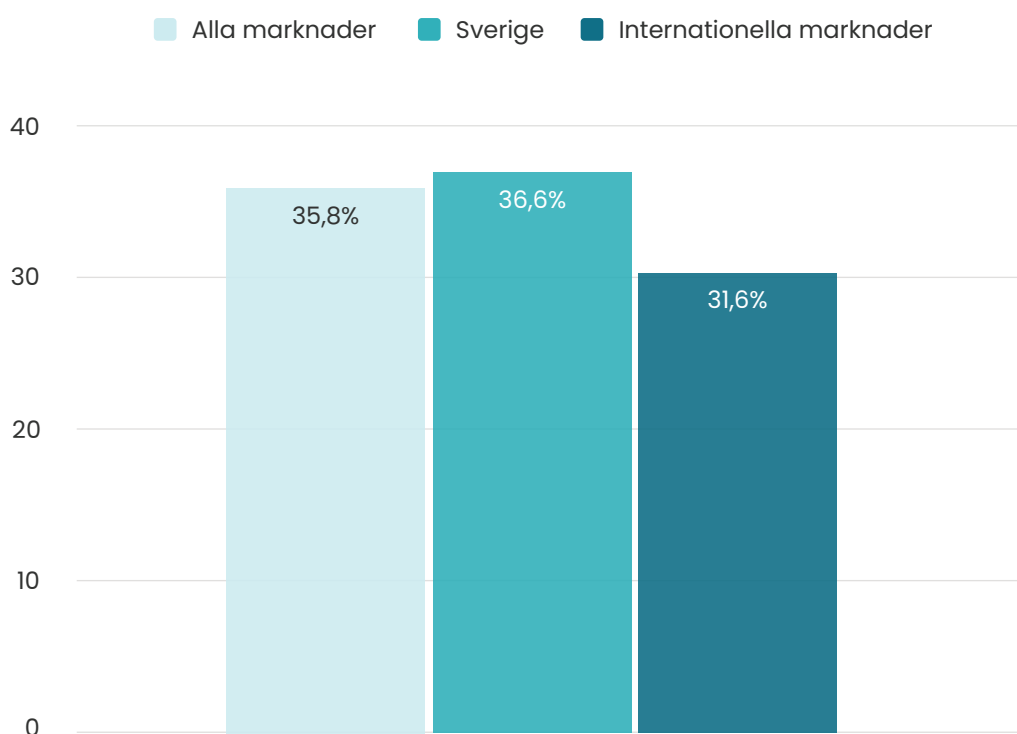
EBITDA per marknad

EBITDA (Mkr) fördelat per marknad 2026



Bruttomarginal per marknad

Bruttomarginal (%) fördelat per marknad 2026



“Vi fortsätter att leverera ny funktionalitet som ligger i absolut framkant inom digitalt lärande – både nationellt och internationellt”

Efter ett framgångsrikt 2025 inleder vi 2026 på ett stabilt och positivt sätt. I vår verksamhet och bransch är Q1 historiskt sett ett något lugnare kvartal, så det är glädjande att se att den starka utvecklingen framåt fortsätter. Vi ser en ökning av antalet betalande användare på 18,4% jämfört med samma period förra året och vi fortsätter att öka vår omsättning med 18,9% till 38,3 Mkr, samtidigt som intäkten per användare ökat till 196 kr (173 kr). Resultatmässigt ser vi en förbättring av EBITDA med 0,6 Mkr, vilket innebär att EBITDA är svagt positivt för kvartalet. Vår tillväxt ligger därmed helt i linje med vår kommunicerade strategi.

Ett växande internationellt intresse

Under det första kvartalet har vi deltagit på flera internationellt viktiga edtechmässor, bland annat BETT i London och Didacta i Köln. Det är på dessa stora globala arenor vi uppmärksammar trender och utveckling inom branschen och träffar både kunder och partners – givetvis med högt fokus även på potentiella sådana. Det finns ett växande internationellt intresse för vår plattform och de möjligheter som vi skapar gällande tillgänglighet, pedagogisk AI och datasäkerhet. Det gör att vi fortsatt flyttar fram vår position och nu ligger arbetet framför oss att förvalta de kontakter vi knutit i dessa forum.

Behovet av säkra och datadrivna lösningar ökar

Samtidigt pågår en intensiv utbildningspolitisk diskussion i Sverige och Europa. Den svenska

regeringen har lagt betydande kraft på både en nationell AI-strategi och en STEM-strategi, med målsättningen att stärka kompetensförsörjningen inom teknik och naturvetenskap. Ett konkret mål är att minst 25 procent av gymnasieeleverna ska välja naturvetenskaps- eller teknikprogrammet – en nivå som Sverige idag inte når upp till. Parallellt visar statistik att så mycket som 39 procent av eleverna har låg digital kompetens, vilket kan jämföras med EU:s mål om att denna andel ska understiga 15 procent till 2030. Myndigheten för digital förvaltning (Digg) har dessutom pekat på att svenska ungdomars digitala kompetens försämras och att både elevers och lärares färdigheter i många fall är otillräckliga. Samtidigt utvecklar OECD och EU nu gemensamma ramverk för så kallad “AI literacy” i skolan – det vill säga förmågan att förstå och använda AI på ett ansvarsfullt och effektivt sätt. Mot denna bakgrund blir det tydligt att skolan inte står inför ett val mellan analogt och digitalt, utan inför en större uppgift: att kombinera traditionell kunskap med modern digital kompetens som gör verklig nytta. Här ser vi att behovet av säkra, datadrivna och pedagogiskt integrerade digitala lösningar kommer att fortsätta öka – inte bara i Sverige, utan även internationellt, vilket långsiktigt talar för en positiv utveckling för edtech-sektorn i stort och Skolons plattform i synnerhet.

Nya funktioner av strategisk betydelse framåt

På produktutvecklingssidan har vi under kvartalet lanserat flera nya funktioner i vårt AI-verktyg

Skolup samt i vår app Skolon Guardians, som knyter samman skolan med hemmet. I nära samarbete med våra kunder har vi fått mycket positiv feedback på de funktioner som nu är implementerade i plattformen. Det positiva mottagandet är av strategisk betydelse, både för att nå våra mål och för att möjliggöra fortsatt internationell expansion.

Efterlängtd leverantör nu äntligen live i plattformen

Under perioden har vi kommunicerat kring vårt nya samarbete med NE och även färdigställt den tekniska integrationen med dem – något som varit mycket efterlängtat i vår användarcommunity. NE är en av de ledande läromedelsleverantörerna på den svenska marknaden och används av en majoritet av svenska skolhuvudmän. Med det globala partnerskapet tillsammans med NE ser vi också fram emot att samarbeta på marknader utanför Sverige, såsom den tyska marknaden, genom deras väletablerade lokala varumärke Brockhaus.

En viktig period väntar

Vi ser fram emot ett fortsatt spännande 2026, där en viktig period med inköpsperioder, terminsavslutningar och planeringar inför kommande terminsstart i augusti väntar både oss och våra användare. I ljuset av EU:s, OECD:s och nationella initiativ inom AI och digital kompetens ser vi också att vår position ligger helt i linje för den utveckling som nu sker, där behovet av skalbara och säkra plattformar ökar globalt.

Avslutningsvis vill jag tacka teamet som dagligen arbetar för att vår plattform ska leverera både det som våra kunder förväntar sig, men framför allt fortsätter att leverera ny funktionalitet som ligger i absolut framkant inom digitalt lärande – både nationellt och internationellt. Digitalt lärande för alla!



Oliver Lundgren, vd och grundare
Karlshamn, april 2026



Kommentarer till kvartalsrapporten

Omsättning och resultat

Den redovisade nettoomsättningen för det första kvartalet ökade med 18,9 % till 38,3 (32,2) Mkr, jämfört med samma period föregående år.

EBITDA för första kvartalet uppgick till 54 (-613) Tkr.

ARPPU uppgick till 197 kr under årets första kvartal, en ökning från 173 kr för samma period föregående år.

Transaktioner med närstående

Under årets tre månader har Skolon köpt in tjänster och produkter från bolag inom CIMON-koncernen för cirka 0,6 Mkr, varav cirka 0,2 Mkr avsåg konsulttjänster och cirka 0,4 Mkr avsåg hyreskostnader. Under samma period levererade Skolon tjänster till bolag inom CIMON-koncernen för 0 Mkr.

Kassaflöde

Kassaflödet från den löpande verksamheten uppgick under det första kvartalet till 5,1 Mkr, att jämföra med 12,8 Mkr föregående år. Kassaflödet påverkas delvis av den pågående internationella expansionen, men även rörelsefordringar och rörelseskulder har minskat under perioden. Detta är huvudsakligen hänförligt till att flera av bolagets stora avtal faktureras i slutet av varje år, och i föregående rapport gav upphov till högre nivåer av både fordringar och skulder. Dessa minskar i takt med att avtalsperioden löper.

Finansiell ställning

Koncernens totala skulder uppgick till 63,7 (52,9) Mkr per den sista mars, varav hela beloppet utgör rörelseskulder.

Koncernen har en tillgänglig kassa på 30,3 (33,3) Mkr.

Anställda

Per den 31 mars 2026 hade Skolon-koncernen totalt 46 anställda, varav 37 i Skolon AB, 4 i Skolon AS, 4 i Skolon UK Ltd och 1 i Skolon DE GmbH. Vid samma tidpunkt föregående år hade koncernen totalt 42 anställda, varav 38 i Skolon AB, 1 i Skolon AS och 3 i Skolon UK Ltd.

Moderbolaget

Skolon AB (publ) är moderbolag i Skolon-koncernen. Verksamheten omfattar försäljning, koncernledning och koncerngemensamma funktioner som treasury, juridik och IR-kommunikation. Moderbolaget har sitt säte i Karlshamn, Sverige.



Försäkran

Styrelsen och verkställande direktören för Skolon AB (publ) försäkrar att denna kvartalsrapport ger en rättvisande översikt av koncernens verksamhet, ställning och resultat.

Karlshamn den 29 april 2026

Skolon AB (publ)

Peter Mattisson | Styrelsens ordförande

Per-Anders Johansson | Styrelseledamot

Ulf Annvik | Styrelseledamot

Maria Ericsson | Styrelseledamot

Anders Jemail | Styrelseledamot

Heidi Rundt | Styrelseledamot

Oliver Lundgren | Verkställande direktör

För ytterligare information, kontakta Oliver Lundgren, vd Skolon AB (publ)

Tel +46 733 12 67 77

oliver.lundgren@skolon.com

Koncernens resultaträkning i sammandrag

| Tkr | Jan–Mars 2026 | Jan–Mars 2025 | Jan–Dec 2025 |
|-----------------------------------|----------------|----------------|-----------------|
| Nettoomsättning | 38 311 | 32 235 | 199 603 |
| Aktiverat arbete för egen räkning | 2 533 | 2 294 | 10 023 |
| Summa rörelsens intäkter | 40 844 | 34 529 | 209 626 |
| Handelsvaror | -24 605 | -21 200 | -149 605 |
| Övriga externa kostnader | -4 944 | -4 217 | -18 333 |
| Personalkostnader | -11 241 | -9 725 | -41 024 |
| Avskrivningar | -1 779 | -1 318 | -5 690 |
| Summa rörelsens kostnader | -42 569 | -36 460 | -214 652 |
| Rörelseresultat | -1 725 | -1 931 | -5 026 |
| Finansiellt netto | 18 | -190 | -882 |
| Resultat efter finansnetto | -1 707 | -2 121 | -5 908 |
| Periodens nettoresultat | -1 707 | -2 121 | -5 908 |

Koncernens balansräkning i sammandrag

| Tkr | 31-Mars-26 | 31-Mars-25 | 31-Dec-25 |
|---------------------------------------|---------------|---------------|----------------|
| Tillgångar | | | |
| Immateriella anläggningstillgångar | 20 825 | 16 646 | 20 025 |
| Materiella anläggningstillgångar | 189 | 29 | 205 |
| Summa anläggningstillgångar | 21 014 | 16 675 | 20 230 |
| Rörelsefordringar | 18 026 | 12 720 | 52 092 |
| Likvida medel | 30 290 | 33 334 | 27 708 |
| Summa omsättningstillgångar | 48 316 | 46 054 | 79 800 |
| Summa tillgångar | 69 330 | 62 729 | 100 030 |
| Eget kapital och skulder | | | |
| Eget kapital | 5 605 | 9 780 | 7 503 |
| Summa eget kapital | 5 605 | 9 780 | 7 503 |
| Leverantörsskulder | 16 275 | 13 130 | 21 270 |
| Övriga kortfristiga skulder | 47 450 | 39 819 | 71 257 |
| Summa kortfristiga skulder | 63 725 | 52 949 | 92 527 |
| Summa eget kapital och skulder | 69 330 | 62 729 | 100 030 |

Förändringar av koncernens eget kapital

| Tkr | 31-Mars-26 | 31-Mars-25 | 31-Dec-25 |
|--|--------------|---------------|---------------|
| Ingående balans per 1 januari | 7 503 | 11 870 | 11 870 |
| Förändring av omräkningsdifferens avseende dotterbolag | -245 | 31 | 643 |
| Emissionslikvid för teckningsoptioner | 54 | - | 898 |
| Periodens resultat | -1 707 | -2 121 | -5 908 |
| Utgående balans per balansdagen | 5 605 | 9 780 | 7 503 |

Koncernens kassaflödesanalys i sammandrag

| Tkr | Jan-Mars 2026 | Jan-Mars 2025 | Jan-Dec 2025 |
|---|---------------|---------------|----------------|
| <i>Den löpande verksamheten</i> | | | |
| Rörelseresultat | -1 725 | -1 931 | -5 026 |
| Justering för poster som inte ingår i kassaflödet, m.m | 1 558 | 1 318 | 5 690 |
| Kassaflöde från den löpande verksamheten före förändringar av rörelsekapital | -167 | -613 | 664 |
| Erhållen ränta och liknande inbetalningar | 27 | 7 | 249 |
| Betald ränta och liknande utbetalningar | -9 | -197 | -1 131 |
| Kassaflöde från den löpande verksamheten före förändringar av rörelsekapital | -149 | -803 | -218 |
| <i>Kassaflöde från förändringar i rörelsekapital</i> | | | |
| Ökning (-)/minskning (+) av rörelsefordringar | 34 066 | 10 262 | -29 110 |
| Ökning (-)/minskning (+) av rörelseskulder | -28 802 | 3 343 | 42 921 |
| Kassaflöde från den löpande verksamheten | 5 115 | 12 802 | 13 593 |
| <i>Investeringsverksamheten</i> | | | |
| Förändring i immateriella tillgångar | -2 533 | -2 294 | -10 023 |
| Förändring i materiella tillgångar | - | - | -198 |
| Kassaflöde från investeringsverksamheten | -2 533 | -2 294 | -10 221 |
| <i>Finansieringsverksamheten</i> | | | |
| Kassaflöde från finansieringsverksamheten | - | 31 | 1 541 |
| Periodens kassaflöde | 2 582 | 10 539 | 4 913 |
| Likvida medel vid periodens början | 27 708 | 22 795 | 22 795 |
| Likvida medel vid periodens slut | 30 290 | 33 334 | 27 708 |

Moderbolagets resultaträkning i sammandrag

| Tkr | Jan-Mars 2026 | Jan-Mars 2025 | Jan-Dec 2025 |
|-----------------------------------|----------------|----------------|-----------------|
| Nettoomsättning | 34 263 | 27 562 | 139 107 |
| Aktiverat arbete för egen räkning | 2 533 | 2 294 | 10 023 |
| Summa rörelseintäkter | 36 796 | 29 856 | 149 130 |
| Handelsvaror | -20 717 | -16 802 | -91 647 |
| Övriga externa kostnader | -3 629 | -3 416 | -14 932 |
| Personalkostnader | -9 212 | -8 789 | -35 996 |
| Avskrivningar | -1 749 | -1 318 | -5 690 |
| Summa rörelsens kostnader | -35 307 | -30 325 | -148 265 |
| Rörelseresultat | 1 489 | -469 | 865 |
| Finansnetto | 81 | 52 | 196 |
| Resultat efter finansnetto | 1 570 | -417 | 1 061 |
| Periodens nettoresultat | 1 570 | -417 | 1 061 |

Moderbolagets balansräkning i sammandrag

| Tkr | 31-Mars-26 | 31-Mars-25 | 31-Dec-25 |
|--|---------------|---------------|---------------|
| Tillgångar | | | |
| Immateriella anläggningstillgångar | 20 825 | 16 646 | 20 025 |
| Anläggningstillgångar | 189 | 29 | 205 |
| Aktier i koncernföretag | 480 | 205 | 480 |
| Fordran på koncernföretag | 10 035 | 5 887 | 8 160 |
| Summa anläggningstillgångar | 31 529 | 22 767 | 28 870 |
| Fordringar på koncernföretag | 3 948 | 2 198 | 3 184 |
| Övriga kortfristiga fordringar | 12 939 | 7 274 | 40 790 |
| Likvida medel | 24 058 | 27 642 | 15 685 |
| Summa omsättningstillgångar | 40 945 | 37 114 | 59 659 |
| Summa tillgångar | 72 474 | 59 881 | 88 529 |
| Eget kapital och skulder | | | |
| Eget kapital | 20 500 | 16 499 | 18 876 |
| Summa eget kapital | 20 500 | 16 499 | 18 876 |
| Kortfristiga skulder | | | |
| Övriga kortfristiga skulder | 16 608 | 15 079 | 15 336 |
| Upplupna kostnader och förutbetalda intäkter | 35 366 | 28 303 | 54 317 |
| Summa kortfristiga skulder | 51 974 | 43 382 | 69 653 |
| Summa eget kapital och skulder | 72 474 | 59 881 | 88 529 |

Data per aktie

| | Jan-Mars 2026 | Jan-Mars 2025 | Jan-Dec 2025 |
|--|---------------|---------------|--------------|
| Resultat per aktie, kr 1) | -0,06 | -0,08 | -0,22 |
| Resultat per aktie vid full utspädning, kr 2) | -0,06 | -0,08 | -0,22 |
| Eget kapital per aktie, kr 1) | 0,21 | 0,37 | 0,28 |
| Kassaflöde från den löpande verksamheten per aktie, kr 1) | 0,19 | 0,48 | 0,51 |
| Börskurs vid periodens slut, kr | 21,3 | 29,5 | 29 |
| Antal aktier vid periodens slut, st | 26 544 000 | 26 544 000 | 26 544 000 |
| Antal aktier vid periodens slut vid full utspädning, st 2) | 26 966 000 | 26 544 000 | 26 966 000 |
| Vägt genomsnittligt antal aktier under perioden, st | 26 544 000 | 26 544 000 | 26 544 000 |
| Vägt genomsnittligt antal aktier under perioden vid full utspädning, st 2) | 26 966 000 | 26 544 000 | 26 966 000 |

1) Resultat respektive kassaflöde är beräknat på genomsnittligt antal aktier under perioden. Eget kapital per aktie baseras på antalet utestående aktier vid periodens slut.

2) Vid bolagsstämman i april 2025 beslutade stämman om ett incitamentsprogram riktat till bolagets nyckelpersoner. Per den 31 mars 2026 finns totalt 422 000 teckningsoptioner utställda, vilka kan utnyttjas av innehavarna mellan den 1 maj 2028 och den 30 november 2028 till en lösenkurs om 50,80 SEK per aktie. Vid fullt utnyttjande motsvarar detta en utspädning om cirka 1,59 %.

Bolagets finansiella nyckeltal

| | Jan-Mars 2026 | Jan-Mars 2025 | Jan-Dec 2025 |
|-----------------------------------|---------------|---------------|--------------|
| Bruttomarginal, % | 35,8% | 34,2% | 25,0% |
| Rörelsemarginal, % | Neg | Neg | Neg |
| EBITDA, Tkr | 54 | -613 | 664 |
| Soliditet, % | 8% | 15,6% | 8% |
| Nettokassa, Tkr | 30 290 | 33 334 | 27 708 |
| Börsvärde vid periodens slut, Tkr | 565 387 | 783 048 | 769 776 |

Bolagets operativa nyckeltal

| | Jan-Mars 2026 | Jan-Mars 2025 | Jan-Dec 2025 |
|--|---------------|---------------|--------------|
| Digitala licensintäkter (LI) (Mkr) | 37,8 | 31,9 | 197,2 |
| Andel digitala licensintäkter i (%) | 98,6 | 99,0 | 98,8 |
| Tillväxt digitala licensintäkter i (%) | 18,5 | 41,3 | 38,4 |
| Service och engångsförsäljning (Mkr) | 0,5 | 0,3 | 2,4 |
| Antal användare (st) | 1 097 750 | 939 934 | 1 068 227 |
| Antal betalande användare (st) | 1 038 170 | 876 840 | 1 030 548 |
| Tillväxt antal betalande användare i (%) | 18,4 | 13,7 | 19,5 |
| ARPPU (SEK) | 196 | 173 | 191 |

Definitioner av nyckeltal

| Nyckeltal | Definition |
|--|---|
| <i>Finansiella nyckeltal</i> | |
| Bruttomarginal, % | Bruttovinsten i förhållande till försäljningsintäkterna. |
| Rörelsemarginal, % | Rörelseresultatet i förhållande till försäljningsintäkterna. |
| EBITDA, Tkr | (Earnings Before Interest and Tax, Depreciation and Amortization) mäter företagets rörelseresultat före räntor, skatt, nedskrivningar och avskrivningar. |
| Soliditet, % | Anger hur stor andel av tillgångarna som är finansierade med eget kapital. |
| Nettokassa, Tkr | Summan av tillgängliga likvida medel samt räntebärande tillgångar minskat med räntebärande skulder. |
| Börsvärde vid periodens slut, Tkr | Antalet aktier vid periodens slut multiplicerat med börskursen vid periodens slut. |
| <i>Operativa nyckeltal</i> | |
| Digitala licensintäkter (LI) (Mkr) | Licensintäkter för plattform eller applikationer som används på plattformen, vanligtvis årligen återkommande, avtalat belopp faktureras i förskott. Den del av intäkterna som avser egenutvecklad plattform avräknas under avtalsperioden, resterande intäkter tas som en engångspost direkt. |
| Andel digitala licensintäkter i (%) | Andel digitala licensintäkter i förhållande till samma period föregående år. |
| Tillväxt digitala licensintäkter i (%) | Ökningen av digitala licensintäkter i förhållande till föregående rapporteringsperiod. |
| Service och engångsförsäljning (Mkr) | Alla intäkter som inte är digitala licensintäkter t.ex. utbildningar, uppstartsavgifter, konsultarvoden, marknads- och engångsförsäljning. |
| Antal användare (st) | Antalet unika användare i plattformen. |
| Antalet betalande användare i (%) | Antalet unika betalande användare i plattformen. |
| Tillväxt antal betalande användare i (%) | Ökningen av antalet betalande användare i förhållande till samma period föregående år. |
| ARPPU (SEK) | Totala digitala licensintäkter på årsbasis LTM (senaste 12 månaderna) i förhållande till antalet betalande användare. |
| Nettomsättning per marknad | Totala intäkter på årsbasis LTM (senaste 12 månaderna) fördelat på marknaderna Sverige för sig och övriga marknader summerat. |

Risker och osäkerhetsfaktorer

Information om aktuella risker och osäkerhetsfaktorer, samt bolagets hantering av dessa, finns i årsredovisningen för 2025 på sidorna 74–78. Årsredovisningen finns att läsa och ladda ned på bolagets hemsida.

Aktien

Skolons aktie är noterad på Nasdaq First North Growth Market sedan den 17 maj 2022. Aktien handlas under beteckningen SKOLON, med ISIN-kod SE0017615784 och LEI-kod 8945002M84IMTOUZD902. Moderbolagets aktiekapital uppgick den 31 mars 2026 till 663 600 kr fördelat på 26 544 000 aktier. Kvotvärdet per aktie är således 0,025 kr. Varje aktie berättigar till en (1) röst på Skolon bolagsstämma.

Ägarförhållanden

Per den 31 mars 2026 uppgick de 10 största ägarnas innehav till 92,37% av bolagets samtliga utgivna aktier. Bolaget hade vid denna tidpunkt totalt 757 individuella ägare.

Årsstämma 2026

Skolon AB (publ) kommer att hålla nästa årsstämma 29 april 2026. Stämman kommer att genomföras i lokaler på Östra Piren, i nära anslutning till bolagets huvudkontor.

Valberedning

Skolons valberedning inför årsstämman 2026 består av följande tre ledamöter:

- Roger Johansson, valberedningens ordförande och representant för A/S af 26.10.1983
- Peter Mattisson, styrelseledamot och indirekt minoritetsägare

- Daniel Månsson, representant för CIMON Innovation AB

Kontaktuppgifter samt principerna för valberedningens tillsättande och verksamhet finns tillgängliga på www.skolon.com/investerare.

Bolaget

Skolon AB (publ), med organisationsnummer 556958-4120, har sitt säte i Karlshamn, Sverige, med adress Pirgatan 13, SE-374 35 Karlshamn. Utveckling och management hanteras inom det svenska moderbolaget. Koncernen består av moderbolaget Skolon AB och de helägda dotterbolagen Skolon AS, Skolon UK Ltd, Skolon DE GmbH samt Skolon Sverige AB (vilande).

E-mail: ir@skolon.com

www.skolon.com

Redovisningsprinciper

Skolon AB (publ) upprättar sina räkenskaper i enlighet med BFNAR 2012:1 Årsredovisning och koncernredovisning (K3), vilket därmed även är de principer, beräkningsmetoder och bedömningar som tillämpats på koncernens årsredovisning.

Principerna har inte ändrats sedan årsredovisningen publicerades. Denna kvartalsrapport har inte granskats av koncernens revisorer.

Kalender

29 april 2026

Årsstämma

21 augusti 2026

Kvartalsrapport Q2 2026

23 oktober 2026

Kvartalsrapport Q3 2026

Skolons kvartalsrapporter samt årsredovisningar finns tillgängliga på www.skolon.com



Digitalt lärande för alla

Introduktion till Skolons verksamhet

Skolon är ett svenskt edtech-bolag grundat 2014, med missionen att möjliggöra digitalt lärande för alla. Skolons plattform samlar skolans alla digitala läromedel och skolverktyg på ett ställe och får dem att fungera enkelt och säkert i klassrummet för lärare och elever. Idag finns över **1 miljon betalande användare** i plattformen och bolagets kunder är primärt kommunala och privata skolhuvudmän i Sverige, Norge och England. Skolons plattform innehåller över **5500 digitala skolverktyg och läromedel** från omkring **200 leverantörer** och omfattar många av norra Europas främsta edtech-bolag.

Skolon har nominerats till, och tilldelats, flertalet priser inom teknik, innovation och edtech. 2021, 2022 och 2023 utsågs Skolon till ett av de snabbast växande techbolagen i Sverige genom Deloittes lista **Technology Fast 50**. Skolon har också utsetts av analysföretaget **HolonIQ** till ett av de 50 mest innovativa edtechbolagen i Europa och uppmärksammats i sammanhang såsom **Entrepreneur of the Year**, **Årets IPO** och **Tech Awards Sweden**.



50

Technology Fast 50
Top 5 2021 Sweden
Deloitte.

50

Technology Fast 50
2022 Sweden
Deloitte.

50

Technology Fast 50
2023 Sweden
Deloitte.

500

Technology Fast 500
2023 EMEA WINNER
Deloitte.

EY Entrepreneur
Of The Year®
Manligt stjärnskott 2022

Vision


Skolons vision är att bidra till en bättre, roligare och mer framgångsrik skola genom att möjliggöra digitalt lärande för alla elever och lärare.

Affärsidé

Skolons affärsidé är att möjliggöra digitalt lärande som är enkelt, säkert och roligt för lärare och elever genom att samla alla digitala skolverktyg och läromedel i en plattform, redo att användas med ett klick. Samtidigt gör Skolon det möjligt för förlag och edtech-utvecklare att öka sitt användande, samt minska sina utvecklings- och försäljningskostnader genom att nå hundratusentals användare.

Långsiktiga mål

Bolagets mål är att växa snabbt och lönsamt för att nå 5 miljoner betalande användare år 2030 samt fortsätta sin expansion i Europa och etablera sig som en ledande edtech-plattform för lärare, elever och vårdnadshavare. Målen omfattar också att vidareutveckla plattformen och skapa den bästa mötesplatsen för både användare och skapare av digitala lärverktyg.





Skolon AB (publ)
Org.nr: 556958-4120
Pirgatan 13, 374 35 Karlshamn
www.skolon.com