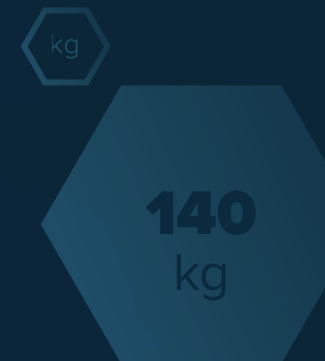
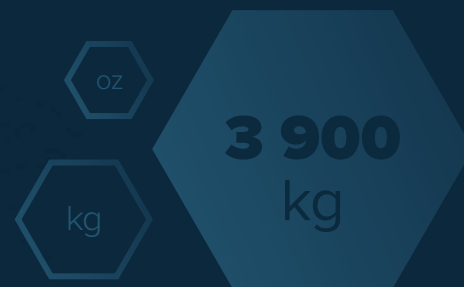


TAMTRON

WEIGH TO KNOW



VUOSIKERTOMUS
2023

TULEVAISUUDESSA VAADITAAN TARKOIN OPTIMOITUJA MATERIAALIVIRTOJA – JALOSTAMME KILOT KESTÄVÄKSI LIIKE- TOIMINNAKSI.

245
lb

889
kg

558
kg

SISÄLTÖ

- 2 Sisällysluettelo
- 3 Tamtron lyhyesti
- 4 Toimitusjohtajan katsaus
- 6 Vuoden kohokohdat
- 7 Näkymät ja ohjeistus vuodelle
- 8 Liiketoimintojen katsaus / On-Board
- 9 Asiakastarina / Jakelijaverkosto
- 10 Liiketoimintojen katsaus / Industrial Weighing
- 11 Asiakastarina / Fortum
- 12 Liiketoimintojen katsaus / Digital Services
- 13 Asiakastarina / Remeo
- 14 Taloudelliset ja strategiset tavoitteet
- 15 Strategia, missio, visio ja arvot
- 16 Vastuullisuus
- 20 Hallinnointi ja sijoittajasuhteet
- 21 Tamtronin tiedonantoperiaatteet
- 22 Hallitus
- 23 Johtoryhmä
- 24 Toimintakertomus
- 27 Tilinpäätös
- 47 Miksi sijoittaa Tamtroniin
- 48 Tietoa sijoittajille

KANSAINVÄLINEN PUNNITUS- TEKNOLOGIOIDEN JA DIGITAALISTEN PALVELUIDEN EDELLÄKÄVIJÄ

Olemme kansainvälinen, innovatiivinen ja kasvava teollisten punnitus- ja annostusteknologioiden sekä materiaali- virtojen hallintaan tarkoitettujen digitaalisten palveluiden toimittaja. Toimitamme ratkaisujamme kaikkien suurimpien teollisuudenalojen, kuten maarakennus- ja kaivosteollisuuden, puunkäsittelyn, jätteenkäsittely- ja kierrätysalan, satamateollisuuden, kuljetus- ja logistiikka-alan sekä prosessi- ja valmistavan teollisuuden toimijoille yli 60 maahan.

Ratkaisumme auttavat tehostamaan asiakkaidemme toimintaa yhdistämällä prosessien aikana kerätyn tarkan ja luotettavan punnitustiedon reaaliaikaisesti ja vaivattomasti heidän muihin järjestelmiinsä. Hyödynnämme kaikessa viimeisintä teknologiaa ja moderneja pilvipohjaisia ratkaisuja. Punnitus- ja annostusteknologioiden ja digitaalisten

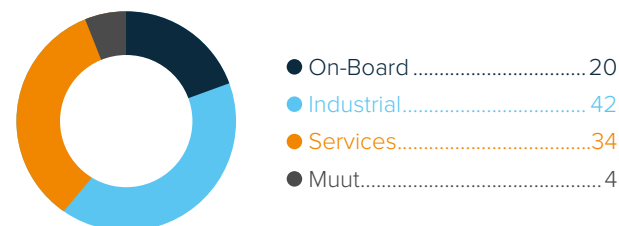
palvelujen lisäksi tarjoamme asiakkaillemme kattavat elinkaaripalvelut, sisältäen vaakojen varmennus-, huolto-, ylläpito- sekä varaosapalvelut.

Tamtronilla on kaksi toimipistettä Suomessa; Tampereen pääkonttori ja Lahden yksikkö, sekä tytäryhtiöt kahdeksassa Euroopan maassa: Ruotsissa, Norjassa, Tanskassa, Saksassa, Tsekeissä, Slovakiassa, Puolassa ja Virossa. Oman organisaatiomme lisäksi Tamtronin ratkaisuja tarjoaa maailmanlaajuinen kumppaniverkosto.

Strategiamme mukaisesti tavoitteemme on vuoden 2027 loppuun mennessä yli kolminkertaistaa liikevaihtomme vuoden 2021 tasoon verrattuna. Liikevaihdon kasvusta merkittävä osa (44 miljoonaa euroa) on arvioitu saavutettavan yritysostojen avulla.

LIKEVAIHTO LIIKETOIMINTA-ALUEITTAIN

%



LIKEVAIHDON MAANTIETEELLINEN JAKAUMA

%



AVAINLUVUT 2023

LIKEVAIHTO 2023

54,9 M€

KÄYTTÖKATE

5,9 M€

KÄYTTÖKATEPROSENTTI

10,8%

HENKILÖSTÖ KESKIMÄÄRIN

269

ONNISTUNEEN KASVUN VUOSI 2023

■ Vuosi 2023 oli Tamtronille kokonaisuudessaan menestyksenkäs. Toteutimme kasvustrategiaamme aktiivisesti ja onnistuneesti. Saavutimme taloudellisesti konsernissa uuden ennätystason ja kasvoimme niin liikevaihdon, kuin käyttökateen osalta.

Vuonna 2023 markkinoiden epävarmuus jatkui, korkotaso nousi ja geopoliittiset jännitteet Euroopassa vaikuttivat myös asiakaskuntamme toimialoihin. Epävakaasta suhdanteesta huolimatta, ylsimme vahvaan suoritukseen.

Kasvun avaintekijänä oli maaliskuussa 2023 toteutettu Tamtronin historian suurin yritysosto, jossa hankimme Lahti Precision Oy:n koko osakekannan. Tuoteportfoliomme laajeni yrityskaupassa teollisuuden annostus- ja sekoitusjärjestelmiin. Samalla digitaalinen punnituspalvelu mScales tuli osaksi yritystämme, ja se valittiin konsernin digitaalisten palvelujen alustaksi. Yrityskaupan myötä toimialalle syntyi markkinaosuudeltaan yksi Euroopan suurimmista yrityksistä, joka palvelee entistä laajempaa asiakaskuntaa.

”

Kasvun avaintekijänä oli maaliskuussa 2023 toteutettu Tamtronin historian suurin yritysosto, jossa hankimme Lahti Precision Oy:n koko osakekannan.

VAHVAA DIGITAALISTA PUNNITUSOSAAMISTA

Vuonna 2023 konsernimme digitaalisten palveluiden liiketoiminta vahvistui entisestään. Digitaalisten palveluiden myynti kehittyi vuoden aikana tavoitteiden mukaisesti, ja yrityskauden myötä resurssimme niiden edelleen kehittämiseen ja myyntiin kasvoivat.

Tamtronin liikevaihdosta suuren osan muodostaa palveluliiketoiminta, johon myös digitaaliset ratkaisut kuuluvat. Liiketoiminta tuo meille ennustettavaa, tasaista ja jatkuvaa tulovirtaa ja liiketoimintaa. Maayksikkömme kahdeksassa maassa sekä laaja jakeluverkosto tukevat laajentuneen tuoteportfoliomme ja teknologioidemme vientiä kansainvälisille markkinoille, mikä vahvistaa orgaanista kasvuamme.

Digitaalisten palveluiden kysyntä punnitusosalalla lisääntyy, ja panostamme ratkaisuihin ja mScales-punnituspalveluun vahvasti. Digitaalisten palveluiden avulla mahdollistamme asiakkaillemme kestävän ja vastuullisen liiketoiminnan toteuttamisen. Tarjoamme materiaalivirtojen hallintaan tietoa ja ratkaisuja, joiden avulla asiakkaamme voivat täyttää omat vastuullisuustavoitteensa ja parantaa kokonaisliiketoimintaansa tulevaisuudessa entistä paremmin.

INTEGRAATIO ETENEE SUUNNITELLUSTI

Viime vuosi oli koko organisaatiollemme poikkeuksellinen myös sisäisesti. Lahti Precision siirtyi toimimaan suunnitellusti osana Tamtronia ja yhteisen Tamtron-brändin alle. Samalla kokoluokkamme nousi täysin uudelle tasolle, ja saimme Tamtroniin sata uutta työntekijää. Toukokuussa julkaisimme uuden organisaation ja johtoryhmän, jonka panos ja rooli integraatioprosessissa on ollut merkittävä.

Kokonaisuutena integraatio on edennyt suunnitellusti. Suurin kiitos tästä kuuluu Tamtronin 275 ammattilaiselle, jotka ovat olleet mukana rakentamassa yhteistä Tamtronia. Työ tulevaisuuden vision ja tavoitteiden eteen jatkuu.

KATSE VUOTEEN 2024

Lähdemme alkaneeseen tilikauteen hyvistä lähtökohdista, sillä sekä organisaatiomme, tuotteemme että palvelumme ovat kunnossa.

Katson tulevaan vuoteen luottavaisin mielin. Kasvutavoitteemme ovat korkealla, mutta myös mahdollisuudet kasvun toteuttamiseen ovat erinomaiset. Pohja on tukevasti perustettu – nyt pyrimme kapitalisoimaan mahdollisuuksia, joita olemme rakentaneet.

Tamtronilla on markkinoiden laajin punnitusratkaisujen kokonaistarjooma sekä alan innovatiivisin ja kehittynein digitaalinen ratkaisu materiaalivirtojen hallintaan. Kansainvälinen läsnäolomme laajentuneella tuotetarjonnalla on entistä vahvempi.

Haluan kiittää viime vuodesta koko henkilöstöämme, joka teki erinomaisen työpanoksen Tamtronin eteen, sekä asiakkaitamme ja osakkeenomistajiamme luottamuksesta.

Mikko Keskinen

Toimitusjohtaja

Tamtron Group



KOHOKOHDAT 2023

YHTIÖN HISTORIAN SUURIN YRITYSKAUPPA

Tamtron jatkoi vahvaa kannattavaa kasvua sekä orgaanisesti että yrityskauppojen kautta. Tamtron toteutti merkittävän kasvustrategian mukaisen yrityskaupan ja osti koko Lahti Precision Oy:n osakekannan maaliskuussa 2023. Toteutettu yrityskauppa vahvisti Tamtronin asemaa kilpailukykyisenä kokonaisratkaisujen toimittajana teollisuuden punnitus- ja tiedonhallintaratkaisujen markkinoilla. Yrityskauppaan liittyen järjestettiin suunnattu osakeanti, joka ylimerkittiin, ja Tamtron keräsi annissa noin 4,5 miljoonan euron bruttovarat.



TAMMI HELMI MAALIS HUHTI TOUKO KESÄ HEINÄ ELO SYYS LOKA MARRAS JOULU

INTEGRAATIOPROSESSI ETENI SUUNNITELMALLISESTI

Yrityskaupan jälkeinen integraatioprosessi eteni onnistuneesti aikataulussa. Vuoden aikana julkaistiin konsernin uusi johtoryhmä ja toiminta jakautui selkeisiin liiketoimintayksiköihin: liikkuvan kaluston punnitusratkaisut, teollisuuden punnitusratkaisut ja digitaaliset palvelut. Toukokuussa 2023 Lahti Precision Oy:n juridinen nimi muuttui Tamtron Precision Oy:ksi. Siirryimme vuoden aikana hallitusti yhteisen Tamtron-brändin alle. Toimenpiteet auttavat Tamtronia tehostamaan ja kehittämään toimintaansa kansainvälisenä konsernina. Samalla muutokset mahdollistavat ratkaisujen myynnin ja markkinoinnin osana Tamtronin kokonaistarjoomaa.

TUOTETARJOOMA JA ASIAKASTOIMIALAT LAAJENIVAT

Yrityskaupan myötä Tamtronin tuoteportfolio laajeni teollisuuden annostelu- ja sekoitusjärjestelmiin ja uusille asiakastoimialoille elintarvike- ja akkuteollisuuteen. Tamtronin kansainväliset jakelukanavat ja huoltopalveluverkosto tukevat vahvasti myös laajentuneen tarjonnan vientiä.

DIGITAALISET PALVELUT VAHVISTUIVAT

Konserniin syntyi yrityskaupan myötä erityisen vahva digitaalisten palveluiden osaaminen, kun kaksi markkinoiden innovatiivisinta SaaS-pohjaista materiaali- ja kalustevirtojen hallintajärjestelmää yhdistyivät. Resurssit kehittämiseen ja myynnin skaalaamiseen vahvistuivat järjestelyssä merkittävästi. Digitaalinen punnitusjärjestelmä mScales valittiin Tamtronin yhteiseksi digitaalisten palvelujen ratkaisualustaksi.

NÄKYMÄT JA OHJEISTUS VUODELLE 2024

■ Laajentunut kokonaistarjooma ja uudet asiakassegmentit yhdessä edistyksellisten digitaalisten palvelujen kanssa tuovat vakautta ja luovat pohjan orgaaniselle kansainväliselle kasvulle.

Tamtron on tottunut menestymään ja liiketoimintamallimme on testattu vuosien varrella vaihtelevissa markkinaolosuhteissa. Vuonna 2024 talousympäristö jatkuu edelleen haasteellisena, erityisesti Euroopassa, mutta laajentunut kokonaistarjoomamme tukee osaltaan orgaanisen kasvun strategiaamme toteutumista. Samalla markkinatilanteesta johtuen toisen vuosipuoliskon näkyvyys on vielä heikko riippuen myyntiputkessa olevista järjestelmätoimituksista, joiden toteutuminen ja tuloutuminen tarkentuu vuoden edetessä.

Digitalisaation eteneminen ja taloudellinen taantuma lisäävät yritysten toimintaa tehostavien palveluiden kysyntää. Pohjoismaissa digitaaliset palvelut ovat levinneet jo laajalti asiakaskäyttöön, kun taas Keski-Euroopan markkinat ovat alkuvaiheessaan. Tämä luo Tamtronin digitaalisille palveluille kasvavaa kysyntää.

TULOSENNUSTE VUODELLE 2024

- Tamtron arvioi liikevaihdon olevan noin 54-60 miljoonaa euroa tilikaudella 2024 ja käyttökatteen pysyvän vakaana 10-13 prosenttia liikevaihdosta
- Toteumaan tulee vaikuttamaan erityisesti suuremmat järjestelmätoimitukset, joiden toteutumiseen ja tuloutumisen ajankohtaan liittyy tässä kohtaa vuotta vielä epävarmuutta.



LIIKKUVAN KALUSTON PUNNITUSRATKAISUT, ON-BOARD-LIIKETOIMINTAYKSIKÖ

LIIKETOIMINTAJOHTAJA MARKUS RITALA: POSITIIVINEN ENNÄTYSVUOSI 2023

■ Liikkuvan kaluston punnitusratkaisut ovat olennainen osa Tamtronin laajaa punnitusratkaisuvalikoimaa. Ratkaisut palvelevat asiakkaita globaalisti merkittävillä toimialoilla, kuten maanrakennus-, energia- ja kierrätysaloilla sekä kaivos-, metsä- ja satamateollisuudessa. Toimimme myös OEM-toimittajana useille kotimaisille ja ulkomaisille kone- ja laitevalmistajille.

Vuonna 2023 teimme haastavasta markkinatilanteesta ja toimialasuhdanteesta huolimatta ennätystuloksen liiketoiminta-alueellamme. Liiketoimintamme on ollut kasvusuunnassa jo usean vuoden ajan niin Suomessa kuin kansainvälisesti, ja olemme onnistuneet sekä uusilla markkinoilla että uusissa asiakkuuksissa.

Tamtron on ollut aina edelläkävijä punnitusteknologian kehityksessä ja punnitustiedon hallinnassa. Ydinosaamisemme on jalostunut vuosikymmenten aikana asiakkaidemme kanssa yhdessä kehittäen. Tuotekehitys onkin meille yksi kasvun mahdollistajista myös tulevaisuudessa.

Parannamme olemassa olevia ratkaisuja entistä käyttäjäystävällisemmiksi ja helpommin asennettaviksi. Samaan aikaan kehitämme myös täysin uusia tuotteita ja sovelluksia sekä laajennamme tarjontaamme. Erityisesti

jätteenkäsittely ja kierrätys ovat voimakkaasti kasvavia ja kiinnostavia toimialoja liikkuville punnitusratkaisuille. Viime vuosina olemme panostaneet segmenttiä palvelemaan ratkaisuihin, ja toimiala tarjoaakin useita liiketoiminnallisia kasvumahdollisuuksia.

Loppuvuoden 2023 aikana saimme järjestettyä liiketoimintayksikkömme tuotekehityksen vastaamaan onnistuneesti uutta organisaatorakennetta, ja Tamtronilla on nyt talossa erinomainen kokemus ja osaaminen. Vahvuksiimme ovat erityisesti kestävä ja laadukkaat laitteet sekä modernit pilvipalvelumme ja rajapintamme, joita tarjoamme asiakkaidemme omiin järjestelmiin. Jatkamme tiivistä kehitysyhteistyötä asiakkaidemme ja OEM-valmistajien kanssa - näin saamme asiakkaidemme liiketoimintaa parhaiten tukevat ratkaisut markkinoille.



ASIAKASTARINA:

OSAAVA JAKELIJA- VERKOSTO TUKEE TAMTRONIN KASVUA

■ Tamtronin tuotteet ja palvelut ovat tarjolla jo yli 60 maassa. Yhtiön omien maayksiköiden rinnalla tärkeä myyntikanava on Tamtronin tuotteita myyvä konsernin ulkopuolinen, sertifioitu jakelijaverkosto.

Erityistä arvoa jakelijoilla on niissä maissa, joissa Tamtronilla ei ole omaa yksikköä. Kokeneet, osaavat jakelijat tuovat Tamtronin punnitusratkaisut lähemmäs kansainvälisiä asiakkaita, mikä vahvistaa yhtiön asemaa, laajentaa jakelijoina toimivien yritysten palvelukapasiteettia ja auttaa loppukäyttäjää tehostamaan tuotantoaan yhä paremmin tarpeisiinsa vastaavilla punnitusratkaisuilla.

SPHERE24 LAAJENTAA TAMTRONIN VERKOSTOA ISOSSA-BRITANNIASSA

Yksi Tamtronin jakelijakumppaneista on Sphere24, yhteistyökumppani Isossa-Britanniassa ja Irlannissa. Yli 13 vuotta toiminut yritys on erikoistunut laadukkaisiin työkoneiden jälkiasennusratkaisuihin ja myynyt punnitusratkaisuja osana toimintaansa jo pitkään.

”Kun kyseessä ovat näin tekniset tuotteet, asiakkaat tarvitsevat vahvaa paikallista tukea eivätkä vain asennusta. Meillä on laaja tukiverkosto insinöörejä. Tamtron piti myös aitoudestamme, sillä olemme rehellinen yritys, jolla on pitkä kokemus ja hyvä maine briteissä. Sovimme Tamtronin kanssa hyvin yhteen”, kertoo Sphere24:n perustaja **Chris Trent**.

Yrityksen keskiössä ovat aina olleet asiakas ja laadukkaat tuotteet. Samat arvot ovat edustettuina myös Tamtronin liiketoiminnassa, ja ne antavat kumppanuudelle erinomaisen pohjan.

”Toimintamme painopiste on alusta asti ollut asiakkaisissa ja siinä, miten tarjoamme parhaat ratkaisut ja palvelut, jotka edistävät heidän liiketoimintaansa. Haluamme tarjota korkealaatuisia, kestäviä tuotteita, jotka palvelevat asiakkaita mahdollisimman pitkään. Tamtronin tuotteet sekä tuki mahdollistavat meille niiden tarjoamisen”, Trent summaa.

Tamtron kasvattaa maailmanlaajuista liiketoimintaansa suunnitelmallisesti. Etsimme aktiivisesti potentiaalisia markkinoita ja jakelijoita myös täysin uusista maista.

LUE LISÄÄ JAKELIJA-TOIMINNASTAMME:

TEOLLISUUDEN PUNNITUSRATKAISUT, INDUSTRIAL WEIGHING -LIIKETOIMINTAYKSIKKÖ

LIIKETOIMINTAJOHTAJA JUHO KOSKINEN: LIIKETOIMINTA JATKUI VAHVANA VUONNA 2023

■ Teollisuuden punnitusratkaisut muodostavat Tamtronin suurimman liiketoimintayksikön, kattaen reilut 40 prosenttia yhtiön liikevaihdosta. Liiketoimintamme ytimessä ovat raskaan teollisuuden vaa'at ja irtomateriaalin annostelujärjestelmät, jotka on varustettu nykyaikaisella automaatiolla ja punnitustietojen hallintajärjestelmällä. Teollisuuden punnitusratkaisuilla on myös strategisesti tärkeä rooli konsernissa, ja tulevaisuuden kasvuodotukset edistyksellisille ratkaisuillemme ovat korkeat. Tulevina vuosina haemme kasvua etenkin järjestelmätason tuotteista eri teollisuuden aloilla hyödyntäen Tamtronin kansainvälistä organisaatiota, asiakkuuksia ja myyntikanavia.

Viime vuonna toteutettu yrityskauppa ja sen myötä toteutunut integraatio hoidettiin osaltamme tehokkaasti ja kykenimme keskittymään täysillä asiakaslisäarvoa kasvattavaan liiketoimintaamme. Tämä näkyikin suotuisassa kehityksessä ja henkilöstön tyytyväisyydessä. Ylitimme vuodelle 2023 asettamamme tavoitteet liikevaihdon ja kannattavuuden osalta. Hallitsimme perustilaustoimitusketjun hyvin, ja liiketoimintamme oli viime vuonna erittäin ennustettavaa.

Annostusteknologia ja automaatio-osaaminen ovat Tamtronissa erinomaisella tasolla. Yhtiöllämme on vuosikymmenten kokemus vaativien automaatiotratkaisujen

toteuttamisesta monille eri toimialoille. Näemmekin, että pystymme palvelemaan asiakkaitamme yli toimialarajojen. Viime vuonna panostimme erityisesti suursäkkiannostelujärjestelmien tuotekehitykseen, jotta kykenisimme vastaamaan kustannustehokkaasti useamman teollisuuden tarpeisiin samantyyppisellä laitteistolla. Olemme kiinnittäneet erityistä huomiota säkinaukaisun turvallisuuteen, mikä palvelee muun muassa vaarallisia aineita käsittelevän akkuteollisuuden tarpeita erinomaisesti.

Euroopan sähköistyminen ja vihreä siirtyminen vaikuttavat liiketoimintaamme positiivisesti. Punnitusteknologiaan ja ydinosaamiseemme luotetaan markkinoilla, ja pääsemme

usein osallisiksi keskusteluihin jo hankkeiden alkuvaiheessa. Seuraamme markkinoiden muutoksia ja painotamme niitä myös tuotekehityksessämme. Kehitys tarkoittaa asiakkaillemme pakollisen jäljitettävyyden ja vaatimusten täyttämisen lisäksi täysin uudenlaista kilpailukykyä. Tavoitteenamme on olla tulevina vuosina entistä laajemmin mukana sekä vihreän siirtymän kansallisessa että pohjoismaisessa edistämässä, ja sitoutua muutokseen yhdessä asiakkaidemme ja markkinoiden muiden toimijoiden kanssa.



ASIAKASTARINA:

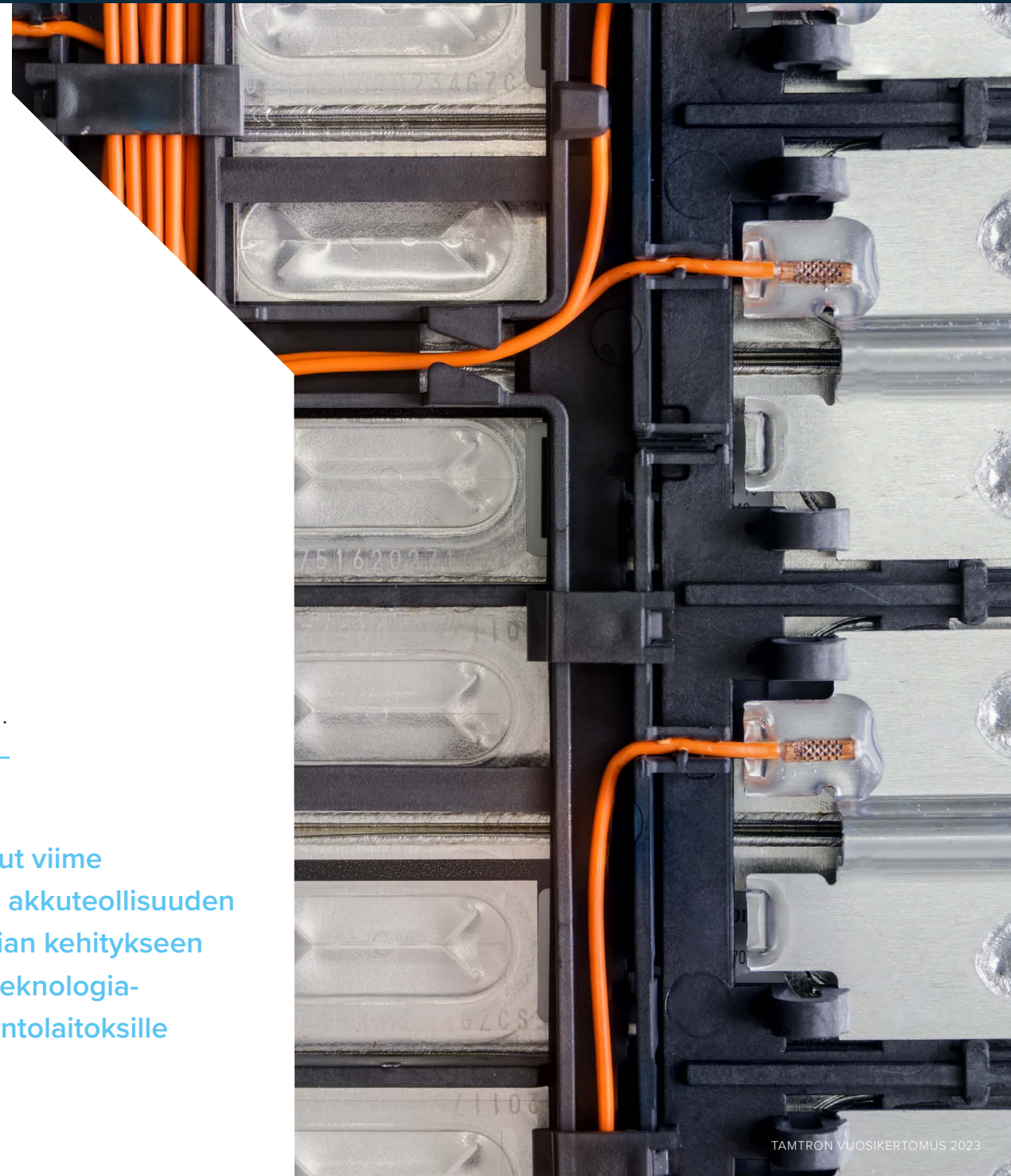
FORTUM HYÖDYNTÄÄ TAMTRONIN ANNOSTUSRATKAISUJA TEHOKKAAMPAAN AKKUKIERRÄTYKSEEN

LUE LISÄÄ
 ROOLISTAMME
 AKKUTEOLLISUUDEN
 PARISSA

Tamtronin pitkäaikainen asiakas, kansainvälinen pörssiyritys Fortum, edistää muutosta kohti puhtaampaa maailmaa. Yhtiö tarjoaa asiakkailleen ja yhteiskunnalle puhdasta energiaa ja kestäviä ratkaisuja.

Fortumin Harjavallassa toimiva laitos hyödyttää akkuteollisuusklusteria ja Euroopan omavaraisuutta palauttamalla akkujen valmistuksessa tarvittavia kriittisiä materiaaleja teollisesti uudelleen hyödynnettävään muotoon. Toimitimme vaativaa punnitus- ja annostusteknologiaa laitoksen hydrometallurgiseen prosessiin ja olimme mukana edesauttamassa suomalaiseurooppalaisen akkuteollisuusekosysteemin rakentamista sekä kilpailukykyistä toimintaa.

Tamtron on panostanut viime vuosina voimakkaasti akkuteollisuuden tarvitseman teknologian kehitykseen ja toteuttanut useita teknologia-toimituksia alan tuotantolaitoksille Euroopan alueella.



DIGITAALISET PALVELUT, DIGITAL SERVICES -LIIKETOIMINTAYKSIKKÖ

LIIKETOIMINTAJOHTAJA MATTI SIPIÄ: VAHVAA SYNERGIAA JA KASVU- POLULLA ETENEMISTÄ VUONNA 2023

■ Digitaaliset palvelut läpileikkaavat Tamtronin koko toimintaa luoden synergiaa, uutta liiketoimintaa sekä orgaanista kasvua. Digitaalisten palveluiden avulla kasvatamme peruslaitemyyntiä, modernisoimme olemassa olevaa laitekantaa ja tarjoamme asiakkaillemme nykyaikaisia elinkaari- ja kunnossapitopalveluita. Lisäksi automaation ja digitaalisten palveluiden yhteenliittyminä syntyy lähitulevaisuudessa aivan uudenlaisia palvelukokonaisuuksia.

Punnitseminen ja punnitus-tieto toimivat asiakkaidemme kriittisten prosessien kulmakivenä. Digitaaliset palvelut helpottavat saapuvien ja lähtevien materiaalien tarkkaa hallintaa, virtaviivaistavat laskutusta ja tarjoavat tarvittavaa tietoa työnkulun optimoimiseksi ja tuottavuuden parantamiseksi. Digitaalisten palveluiden avulla mahdollistamme asiakkaillemme myös vastuullisen ja kestävästi liiketoiminnan toteuttamisen.

Digitaalisten palveluiden merkitys liiketoiminnallemme on kasvanut olennaisesti viime vuosina. Vuonna 2023 kasvoimme asetettujen tavoitteiden mukaisesti, ja vuonna 2024 tavoitteenamme on kaksinkertaistaa pilvipalveluun liitettyjen vaakojen määrä ja liikevaihto. Yrityskaupan myötä resurssimme kehittämiseen ja myynnin skaalaamiseen vahvistuivat merkittävästi. Tamtronin laaja kansainvälinen läsnäolo vauhdittaa myös digitaalisten palveluiden tarjontaa.

Viimeisten vuosien aikana datan määrä on lisääntynyt ja datakeskeinen ajattelutapa vahvistunut. Erityisesti kiertotaloustoimi-

alalla digitalisoituminen on tapahtunut vauhdilla, ja alalla on voimakas tahto uudistua ja modernisoida. Digitaalisten palveluiden asiakaskentästä merkittävä osa on kiertotalousalan toimijoita, joille tarjoamme ja kehitämme tuotteita ja palveluita. Lisäksi toimimme konsultoivassa roolissa auttaen yrityksiä hallitsemaan tehokkaammin materiaalivirtojaan, parantamaan tuottavuuttaan ja kehittämään prosessejaan. Tavoitteenamme on olla mukana edistämässä kiertotaloustoimialan kehittymistä myös tulevaisuudessa.

Vuonna 2023 punnituspalvelu mScales siirtyi osaksi Tamtronin digitaalisten palveluiden valikoimaa, ja se valittiin konsernin SaaS-ratkaisualustaksi. Palvelu on kasvanut vuosien aikana vahvan tuotestrategian ja asiakastarpeiden kuuntelemisen kautta, ja panostamme näihin jatkossakin vahvasti. mScales voidaan liittää joustavasti eri merkkisiin, ikäisiin ja mallisiin vaakoihin – niin Tamtronin kuin muidenkin tarjoajien laitteisiin. Skaalautuva, tuotteistettu ja jatkuvasti kehittyvä palvelu sekä vahva taustaorganisaatio ovat turvallinen ja kustannustehokas valinta asiakkaillemme myös tulevaisuudessa.



ASIAKASTARINA:

KIERTOTALOUDEN ASIAANTUNTIJA REMEO OY PERUSTAA KESTÄVÄN JÄTEHUOLLON MSCALES-PUNNITUS- PALVELUUN

■ Remeo on ympäristöhuollon yritys, joka tarjoaa yrityksille ja kotitalouksille vastuullisia jätehuollon palveluita. Kesällä 2023 yritys otti askeleen kohti edistyksellisempää materiaalinhallintaa ja raportointia digitaalisen mScales-punnituspalvelun avulla.

Remeon tavoitteena oli yhtenäistää käytössä olevat vaakajärjestelmät ja saada yksi järjestelmä yhdeltä palveluntarjoajalta. Nyt kaikki punnitusoperaatiot eri toimipisteissä hoidetaan mScalesilla ja vaakalaitteita hallinnoidaan etänä yhden toimipisteen kautta.

“mScales on edistyksellinen järjestelmä ja se pystyy mukautumaan nopeasti meidän sekä asiakkaiden muuttuviin tarpeisiin. Täten mScales auttaa meitä ylläpitämään toimintamme notkeutta jätehuollon kaupallisessa markkinassa. Palvelu tuottaa läpinäkyvää ja tarkkaa dataa, mikä mahdollistaa tasalaatuisen palvelun kaikissa toimipisteissämme. Digitaalinen punnituspalvelu myös skaalautuu helposti, joten näimme palvelussa paljon potentiaalia tulevaisuuden kehittämiseen”, Remeon liiketoimintajohtaja Mauri Lielähti kertoo.

DATAN HALLINTA KIERTOTALOUDEN PERUSTANA

Tällä hetkellä Remeo hyödyntää mScalesia ainoastaan vaakapalveluna, mutta tulevaisuudessa moneen taipuvalle alustalle nähdään muitakin käyttötarkoituksia. Tahtotilana on tuottaa asiakkaille entistäkin kattavampaa dataa kestävien jätehuolto- ratkaisujen tueksi.

“mScales palveluna tarjoaa paljon enemmän mahdollisuuksia kuin mitä tällä hetkellä hyödynnämme. Tulevaisuuden tavoitteenamme onkin skaalata palvelua ainakin jätteenkäsittelypuolelle. Remeo on enemmän kuin pelkkä jätteenkäsittelylaitos ja haluamme tuottaa asiakkaille relevanttia dataa punnitustiedon kautta. mScales auttaa meitä todentamaan mm. asiakkaidemme kierrätysastetta sekä hiilijalanjälkeä”, Lielähti kuvailee.

LUE KOKO ASIAKAS-
TARINA TÄSTÄ

”
mScales auttaa meitä
todentamaan asiakkai-
demme kierrätysastetta
sekä hiilijalanjälkeä



TALOUELLISET JA STRATEGISET TAVOITTEET

■ Strategiamme mukaisesti tavoitteenamme on vuoden 2027 loppuun mennessä yli kolminkertaistaa liikevaihtomme vuoden 2021 tasoon verrattuna. Liikevaihdon kasvusta merkittävä osa on arvioitu saavutettavan yritysostojen avulla.

TALOUELLISET TAVOITTEET

- Kannattava kasvu ja 96 miljoonan euron liikevaihto vuoden 2027 loppuun mennessä.
- Ohjelmistoliiketoiminnassa digitaalisten palveluiden osuus 10 prosenttiin liikevaihdosta vuoden 2027 loppuun mennessä.
- Punnitusliiketoiminnan liikevaihdon noin 22 prosentin keskimääräinen vuosittainen kasvu aikavälillä 2021–2027.

Osinkopolitiikka

- Yhtiön osinkopolitiikkana on jakaa osinkoa keskipitkällä aikavälillä 20-30 prosenttia tilikauden tuloksesta, mutta muun muassa strategian mukaiset investoinnit kasvuun sekä Yhtiön tuloskehitys ja -näkömät voivat vaikuttaa osinkojen maksamiseen tulevaisuudessa.

STRATEGISET TAVOITTEET

1. Liikevaihdon kasvu orgaanisesti ja valikoiduin yritysostoin

- Yritysostoilla on tarkoitus tukea Tamtronin tavoitetta olla oman alansa teknologiajohtaja.
- Tamtron tavoittelee kasvua vaakaliiketoiminnan ohella ohjelmistoliiketoiminnasta.
- Orgaanista kasvua tavoitellaan kansainvälisesti jälleenmyyjäverkoston kehittämisellä ja uusilla OEM-asiakkuuksilla.

2. Laajentuminen uusille maantieteellisille markkinoille erityisesti yritysostojen avulla

- Yritysostot suunnataan tarkasti valittuihin kohteisiin lähinnä Euroopan markkinoilla.
- Keskipitkällä aikavälillä tavoitteena on toteuttaa keskimäärin 1-2 yrityskauppaa vuosittain.
- 44 miljoonaa euroa 96 miljoonan euron liikevaihtotavoitteesta vuoden 2027 loppuun mennessä on arvioitu saavutettavan yritysostojen avulla.

- Noin 40 potentiaalista kohdeyritystä identifioituna.
- Potentiaalisten ostokohteiden liikevaihdot vaihtelevat 1–15 miljoonan euron välillä.
- Yritysostostrategiassa korostuvat erityisesti yhtiöt, joiden tuote- ja palvelutarjooma sekä asiakaskunnat ovat samankaltaisia kuin Tamtronilla. Tämä mahdollistaa ristiin myynnin maksimoimisen ja nykyisten asiakkaiden entistä paremman palvelemisen.

3. Ohjelmistopalveluiden myynnin kasvattaminen

- Osana yritysostostrategiaa yhtiö on asettanut tavoitteekseen kasvattaa digitaalisten palveluiden myynnin 10 prosenttiin liikevaihdosta vuoden 2027 loppuun mennessä.
- Yhtiö on arvioinut markkinapotentiaaliksi noin 20 000–30 000 liikkuvan kaluston vaakaa ja 60 000–70 000 raskaan kaluston vaakaa, joihin Tamtronin punnitus sekä ohjelmistoratkaisut olisivat kytkettävissä. Mahdollisuus yhdistää myös muiden valmistajien vaakalaitteet pilvipalveluun.

YHTENÄ TAMTRONINA TÖITÄ PUNNITUSALAN TULEVAISUUDEN ETEEN

MISSIO





- Tavoitteenamme on uudistaa punnitustoimialaa kestäväällä tavalla. Mahdollistamme asiakkaillemme kaikilla toimialoilla parhaat toiminta-edellytykset hyödyntämällä punnitusalan digitalisaatiota ja datakeskeisiä palveluita. Parannamme tehokkuutta ja edistämme kestäväää kehitystä varmistamalla, että ratkaisumme mahdollistavat asiakkaillemme innovaatioita ja toimivat prosessit.
- Tamtronilla on asiakaslähtöinen toimintamalli, joka on juurtunut syväälle sen organisaatioon. Asiakkaan ääntä kuunnellaan, ja se huomioidaan sekä palveluiden että tuotteiden kehityksessä. Olemme olemassa asiakkaitamme varten.
- Tamtron on kansainvälinen toimija, mutta jaamme kaikkialla maailmassa samat konsernin arvot. Yksi näistä on tiimityö, joka näkyy arjessa omistajuutena, vastuunottamisena ja kollegoiden tukemisena.
- Tamtronissa innovatiivisuus on istutettu koko yhtiön DNA:han. Toimimme lähellä asiakkaita, joten meille syntyy jo aikaisessa vaiheessa ymmärrys siitä, mihin asiakastarpeet, markkinat ja teknologiat kehittyvät.



VISIO

- Tulevaisuuden visiomme on olla paras ja innovatiivisin punnitusteknologiayritys sekä kasvava kansainvälinen toimija.

ARVOT

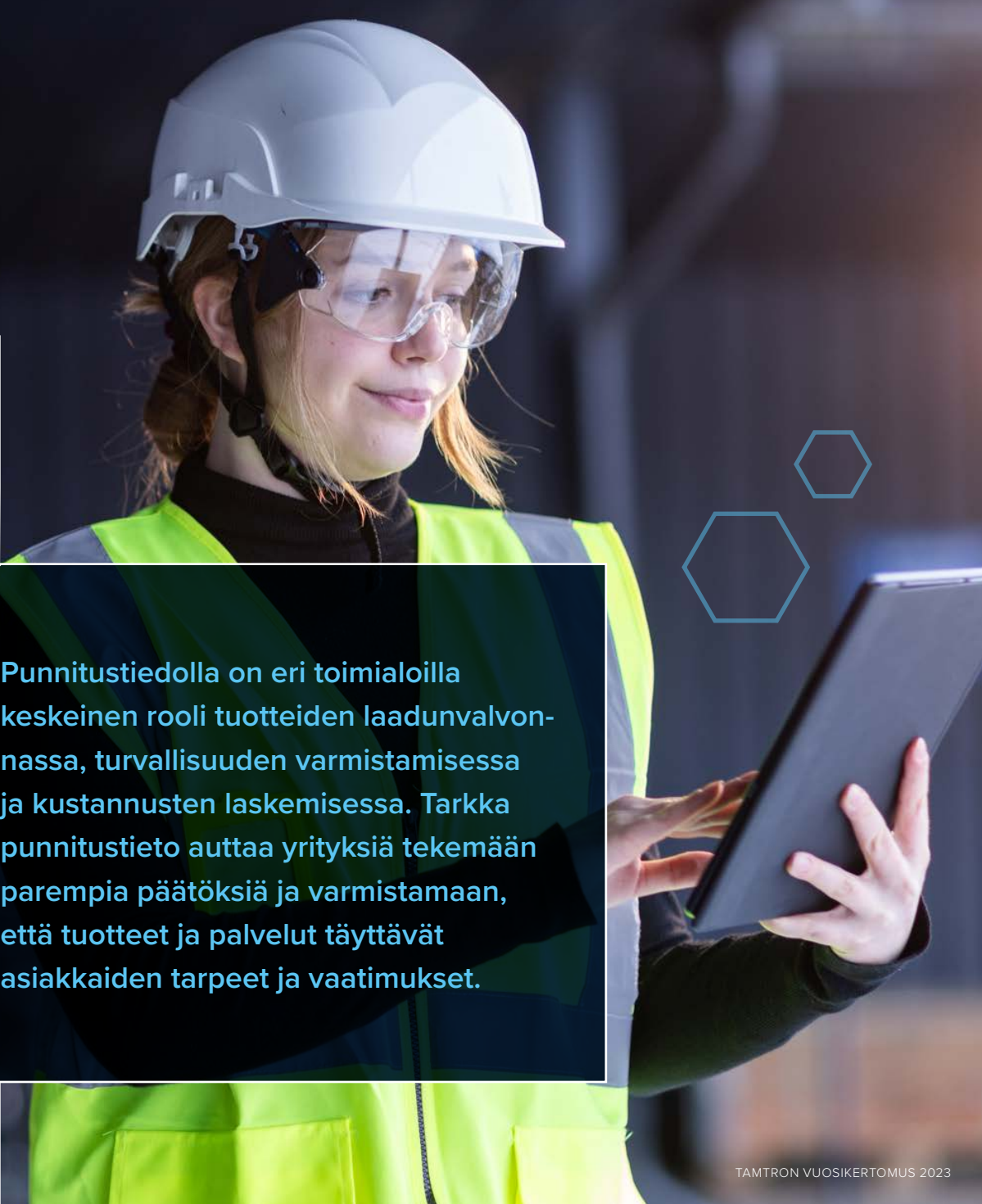
- **ASIAKKAIDEMME MENESTYMINEN** 
Autamme asiakkaitamme menestymään palvelemalla heitä koko asiakkuuden elinkaaren ajan.
- **JATKUVA KEHITTÄMINEN** 
Haluamme tehdä asioita aina vain paremmin ja jatkuvasti kehittäen. Arvostamme jatkuvaa oppimista ja uskallamme ajatella toisin.
- **TIIMITYÖ** 
Kunnioitamme toisiamme, ja edistämme avointa viestintää sekä yhteistyötä.
- **VASTUULLISESTI KANNATTAVA** 

Olemme sitoutuneet kestävään ja kannattavaan kasvuun sekä vastuulliseen toimintaan.

VASTUULLISEN LIIKETOIMINNAN MAHDOLLISTAJA

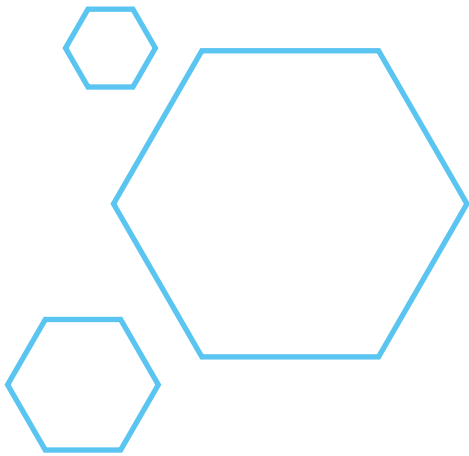
TAMTRON RAKENTAA KESTÄVÄMPÄÄ TULEVAISUUTTA YHDESSÄ ASIAKKAI- DENSA KANSSA

■ Vastuullisuus ulottuu kaikkiin toimintoihimme: parannamme kilpailukykyämme kehittämällä ja tarjoamalla kestäviä tuotteita, jotka takaavat korkeamman tehokkuuden asiakkaiden prosesseissa ja logistiikkaketjuissa. Tamtronin edistyksellisten ratkaisujen avulla saatu tarkka ja reaaliaikainen tieto mahdollistaa asiakkaillemme heidän omassa toiminnassaan matalamman ympäristökuormituksen ja energiatehokkaamman, ekologisemman ja vaatimusten mukaisen toiminnan.



Punnitustiedolla on eri toimialoilla keskeinen rooli tuotteiden laadunvalvonnassa, turvallisuuden varmistamisessa ja kustannusten laskemisessa. Tarkka punnitustieto auttaa yrityksiä tekemään parempia päätöksiä ja varmistamaan, että tuotteet ja palvelut täyttävät asiakkaiden tarpeet ja vaatimukset.

TAMTRON MAHDOLLISTAA VASTUULLISEN, KESTÄVÄN JA TURVALLISEN LIIKETOIMINNAN ERI TOIMIALOILLA.



■ LÄÄKETEOLLISUUS, CASE ORION

Tamtron tarjoaa punnitusratkaisuja ja akkreditoituja kalibrointipalveluja esimerkiksi lääketeollisuuden toimijoille, kuten Orionille. Kalibrointi varmistaa vaakojen tarkkuuden ja toimintakunnon, sekä sitä kautta tuotteiden laadun ja turvallisuuden. Akkreditointi puolestaan takaa kalibrointiprosessin vaatimustenmukaisuuden. Tamtronin laatima akkreditointitodistus sisältää tarkat tiedot jäljitettävyydestä ja mittausepävarmuudesta, mikä lisää luotettavuutta lääketeollisuuden toimintaympäristössä.

■ JÄTTEENKÄSITTELY JA KIERRÄTYS, CASE URBASER

Tamtronin autonosturivaa'at ovat kiertotalouden toimija Urbaserille välttämätön apu, kun jätekuljetusten laskutus muuttuu nostomääräperusteisesta punnitusperusteiseksi. Vaakojen avulla Urbaser punnitsee kerätyn jätteen ja tallentaa tarkan tiedon järjestelmiinsä. Punnitusdata auttaa optimoimaan kokonaistoimintaa. Lisäksi Urbaserin käyttämät vaa'at ovat pitkäikäisiä ja huoltovapaita – ne kestävät aikaa, kulutusta ja elämää.

■ SATAMAT, CASE KALMAR, VADO GATEWAY S.p.A.

Tamtronin konttilukkivaakoja hyödynnetään markkinajohtaja Cargotecin valmistamissa KALMAR-konttilukeissa italialaisessa Vado Gateway S.p.A. -merikonttiterminaalissa. Tamtronin vaa'at, punnitustietoratkaisut ja asiantuntemus tehostavat päivittäisiä toimintoja ja parantavat työn tehokkuutta. Tamtronin punnitusjärjestelmän suurin hyöty on turvallisuus, sillä sen ansiosta vältetään tarpeettomilta kuljetuksilta vaa'alle. Lisäksi ratkaisu säästää työaikaa ja pienentää polttoaineen kulutusta, mikä vähentää hiilidioksidipäästöjä. Vaa'at täyttävät myös SOLAS-sopimuksen vaatimukset.



VASTUULLISUUS ON KOKO TAMTRONIN ASIA

■ Vastuullisuustyö tarkoittaa Tamtronilla jatkuvaa parantamista ja kehittämistä laatujärjestelmän peruseräotteita noudattaen.

Koko konsernin kattava vastuullisuustyö on käynnissä ja askelmerkit vuoteen 2025 on laadittu.

Vuonna 2023 Tamtron organisoitui vastuullisuuden ympärille. Kokonaisuutta johtaa ja arvioi yhtiön HSQE-päällikön johdolla toimitusjohtaja, liiketoimintajohtajat, talusjohtaja sekä viestintä- ja markkinointijohtaja.

Vastuullinen toiminta on kaikkien tamtronilaisten vastuulla. Koulutamme osaajiamme monin eri tavoin ja huolehdimme ajantasaisesta perehdytyksestä. Tarjoamme myös kumppaneillemme ja jakelijoillemme kattavan informaation, materiaalit ja koulutuksen tuotteista ja niiden asennuksesta, jotta turvallinen ja laadukas toiminta on mahdollista jakelijoiden henkilöstölle sekä asiakkaillemme ympäri maailman.

VASTUULLISUUS ON TURVALLISUUTTA

Tarkka punnitustieto ja tehokkaat annostusjärjestelmät tarkoittavat myös turvallista kokonaistoimintaa asiakkaidemme arvoketjussa.

Vältämme yllilastit ja ylikuormitukset: Punnitustiedon avulla varmistetaan, että kuormat eivät ylitä sallittuja rajoja ja kuormaus tapahtuu tasapainoisesti. Yllilastit voivat aiheuttaa vaaratilanteita ja vahingoittaa esimerkiksi nostolaitteita tai kuljetuskalustoa. Samalla kuormat on mahdollista optimoida ja parantaa näin toiminnan ekologista jalanjälkeä.

Virheiden riski vähenee: Tarkka punnitus ja annostus vähentää inhimillisten virheiden vaikutusta. Automaattiset järjestelmät minimoivat virheiden mahdollisuuden ja varmistavat, että prosesseissa ja tuotannossa käytetään oikeita materiaalmääriä ja annoksia.

Työturvallisuus paranee: Tarkat punnitus- ja annostusjärjestelmät vähentävät tarvetta manuaaliseen työhön, ja siten vähentävät työntekijöiden altistumista raskaille tai vaarallisille työtehtäville. Ylimääräisiä pysähdyksiä tai pro-

sessivaiheita ei tarvita, kun punnitustieto kerätään osana yrityksen perusprosesseja ja tieto saadaan reaaliaikaisesti koko organisaation käyttöön.

Riski kemikaalien tai muiden vaarallisten aineiden käytössä vähenee: Annostusjärjestelmät auttavat tarkasti ja tarkkuudella annostelemaan kemikaaleja tai muita vaarallisia aineita prosesseihin. Tämä vähentää ylituotannosta, väärästä sekoitussuhteesta tai kemikaalien tahattomasta vuotamisesta johtuvia riskejä.

Elintarviketurvallisuus paranee: Elintarviketeollisuudessa tarkka punnitseminen ja annostusjärjestelmät ovat tärkeitä ruokaturvallisuuden varmistamiseksi. Oikeat annokset ja raaka-aineiden tarkka mittaaminen vähentävät riskiä epäpuhtauksien pääsystä tuotteisiin ja auttavat noudattamaan tiukkoja laatuvaatimuksia.

” Kestävät, pitkäikäiset ja laadukkaat tuotteet ovat vastuullisuutemme ytimessä ja peruspilari, jolle toimintamme perustuu. Digitaalisten palveluiden avulla tuotteet ja ratkaisut saavat entistä pidemmän elinkaaren tulevaisuuteen.

■ 2024

- Olennaisuusmäärittelyt
- Nykytilan kartoitus ja tavoiteasetanta
- Kestävyystiekartta vuosille 2025-27

■ 2025

- CSRD:n mukainen vastuullisuusraportointi

VASTUULLISUUDEN KULMAKIVET

YMPÄRISTÖVASTUULLISUUS

Suurin osa Tamtronin tutkimus- ja kehityskuluista on suunnattu tuotteisiin ja palveluihin, jotka tekevät asiakkaiden toiminnoista sujuvampia ja resurssitehokkaampia.

Asiakkaamme toimivat eri teollisuuden aloilla, joilla on mahdollista vähentää merkittävästi energiankulutusta tehokkaamman logistiikan ja tuotantoketjujen kautta. Punnitseminen prosessin ohessa tarkoittaa katkeamatonta logistiikkaketjua tai prosessia.

Tamtronin ratkaisut mahdollistavat ylläastauksen välttämisen, ja sitä kautta vahinkojen sattumisen infrastruktuurille pienentäen onnettomuuksien riskiä.

Tamtron käyttää omissa prosesseissaan erittäin vähän energiaa ja vettä, ja pyrimme vähentämään ympäristöjalanjälkeämme suunnitelmallisesti.

SOSIAALINEN VASTUULLISUUS

Olemme turvallinen ja luotettava työnantaja.

Henkilöstömme hyvinvointi ja osaaminen ovat avainasemassa. Kartoitamme työntekijöiden tyytyväisyyttä ja hyvinvointia henkilöstökyselyillä säännöllisesti.

Tamtron tarjoaa positiivisen ja turvallisen työympäristön, jossa työntekijöiden fyysiseen ja henkiseen hyvinvointiin, oikeudenmukaisuuteen, ammatillisen osaamisen kehitykseen ja sisäiseen viestintään kiinnitetään huomiota. Takaamme turvallisen toiminnan myös henkilöstöllemme. Vuonna 2023 ei tapahtunut yhtään vakavaa työtaturmaa. Tamtronin yrityskulttuuri rohkaisee työntekijöitä innovaatioihin ja uusien työtapojen kokeilemiseen. Otamme huomioon toiminnassamme ihmisoikeudet. Johtoryhmämme on suorittanut ihmisoikeuskoulutuksen.

TALOUDELLINEN VASTUULLISUUS JA HYVÄ HALLINTOTAPA

Toimintamme on kestäväällä pohjalla ja kasvamme suunnitelman mukaisesti.

Tamtron tunnetaan hyvästä maineestaan ja pitkäaikaisista asiakassuhteistaan. Alihankintaverkostollamme ja jakeluverkostollamme on korkeat laatustandardit.

Kiinnitämme erityistä huomiota hankintaketjuumme ja valikoimme yhteistyökumppaneiksemme tunnettuja ja luotettavia kumppaneita. Edellytämme heiltä yhtä korkeita vastuullisuusperiaatteita kuin Tamtron on omalle toiminnalleen asettanut.

Tietoturva ja yksityisyys ovat Tamtronille erityisen tärkeitä. Huolehdimme ratkaisujemme ja toimintaympäristömme tietoturvallisuudesta auditointien avulla. Kehitämme tietoturvakyvykkyyksiämme suunnitelmallisesti.



HALLINNOINTI JA SJOITTAJASUHTEET

■ Tamtron Oyj on suomalainen julkinen osakeyhtiö, jonka osakkeet on listattu Nasdaq Helsinki Oy:n ylläpitämällä Nasdaq First North Growth Market Finland -markkinapaikalla. Yhtiön kotipaikka on Tampere.

Tamtronin johtaelinten vastuut ja velvollisuudet määräytyvät Suomen lakien mukaisesti. Yhtiön päätöksenteossa ja hallinnossa noudatetaan osakeyhtiölakia (624/2006 muutoksineen), yhtiön yhtiöjärjestyksestä, näitä hallinnointiperiaatteita ja Nasdaq First North Growth Market Rulebook –sääntöjä, arvopaperimarkkinalainsäädäntöä sekä muita soveltuvia säännöksiä.

WWW-SIVUT

Yhtiön hallinnointiperiaatteita ylläpidetään yhtiön internet-sivuilla osoitteessa <https://tamtrongroup.com/fi/sijoittajat/hallinnointi>. Myös yhtiötiedotteet, tilinpäätöstiedot sekä osavuositarkastukset löytyvät yhtiön verkkosivuilta.

YHTIÖKOKOUS

Yhtiön varsinainen yhtiökokous on pidettävä vuosittain kuuden kuukauden kuluessa tilikauden päättymisestä.

Varsinaisessa yhtiökokouksessa osakkeenomistajat päättävät muun muassa taseen osoittaman voiton käytämisestä, vastuuvapauden myöntämisestä hallituksen jäsenille ja toimitusjohtajalle, hallituksen jäsenten ja tilintarkastajien valitsemista sekä näiden palkkioista.

Ylimääräinen yhtiökokous on kutsuttava koolle tiettyjen asioiden käsittelyä varten silloin, kun hallitus pitää sitä

tarpeellisenä tai kun yhtiön tilintarkastaja tai osakkeenomistajat, jotka edustavat yhdessä vähintään yhtä kymmenesosaa kaikista yhtiön liikkeeseen laskemista ja ulkona olevista osakkeista, sitä kirjallisesti vaativat.

 **LUE LISÄÄ**
tamtrongroup.com/yhtiojarjestys

HALLITUS

Tamtronin yhtiöjärjestyksen mukaan yhtiön hallitukseen kuuluu vähintään kolme ja enintään seitsemän jäsentä. Yhtiön hallituksen jäsenen toimikausi päättyy hänen valintaansa seuraavan varsinaisen yhtiökokouksen päättyessä.

Tamtronin hallituksen jäsenet ovat riippumattomia yhtiöstä ja sen merkittävistä osakkeenomistajista lukuun ottamatta Pentti Asiakaista, joka ei ole riippumaton suhteessa yhtiöön tai sen merkittäviin osakkeenomistajiin, ja Tero Luomaa, joka ei ole riippumaton yhtiön merkittävistä osakkeenomistajista.

 **LUE LISÄÄ**
tamtrongroup.com/hallitus

TOIMITUSJOHTAJA JA JOHTORYHMÄ

Hallitus nimittää ja erottaa toimitusjohtajan, päättää

toimisuhteen taloudellisista etuuksista ja muista ehdoista voimassa olevan, yhtiökokoukselle esitetyn palkitsemispolitiikan puitteissa sekä valvoo toimitusjohtajan toimintaa.

Toimitusjohtajan tehtävänä on johtaa Tamtronin toimintaa yhtiön hallituksen antamien ohjeiden ja määräysten mukaisesti. Toimitusjohtaja vastaa yhtiön juoksevasta hallinnosta ja päivittäisestä johtamisesta osakeyhtiölain sekä hallituksen antamien ohjeiden ja määräysten mukaisesti.

Yhtiön johtoryhmä toimii toimitusjohtajan tukena operatiivisten asioiden käsittelyssä.

Osakeyhtiölain mukaisesti yhtiön hallituksen jäsenille maksettavista palkkioista päättävät osakkeenomistajat varsinaisessa yhtiökokouksessa.

 **LUE LISÄÄ**
tamtrongroup.com/fi/johto/

PALKITSEMINEN

Palkitsemisraportti esitellään vuosittain yhtiön varsinaisessa yhtiökokouksessa vuodesta 2023 alkaen.

SISÄPIIRIHALLINTO

Tamtron noudattaa sisäpiiriohjeistuksessa ja sisäpiirihallinnossa MAR:n ja sen nojalla annettujen määräysten vaatimuksia. Lisäksi yhtiö noudattaa yhtiön hallituksen hyväksymää sisäpiiriohjetta.

Tamtron noudattaa viestinnässään Suomen lainsäädäntöä, markkinoiden väärinkäyttöasetuksen (EU No. 596/2014, "MAR") määräyksiä, Nasdaq Helsinki Oy:n soveltuvia sääntöjä ja ohjeita sekä Euroopan arvopaperimarkkinaviranomaisen (ESMA) ja Finanssivalvonnan

ohjeita. Lisäksi yhtiö noudattaa sen sisäisiä sääntöjä ja ohjeita.

Tamtronin sisäpiiriasioiden valvonnasta vastaa Miika Tuominen. Hän vastaa mm. siitä, että sisäpiiritietoa käsittelevät henkilöt ovat tietoisia sisäpiirimääräyksistä ja että he noudattavat kaupankäyntirajoituksia.

TILINTARKASTAJAT

Yhtiöjärjestyksen mukaan yhtiöllä tulee olla tilintarkastaja, joka on Patentti- ja rekisterihallituksen hyväksymä tilintarkastusyhteisö. Tilintarkastajan toimikausi päättyy valintaa seuraavan varsinaisen yhtiökokouksen päättyessä.

Hallitus valmistelee yhtiökokoukselle ehdotuksen tilintarkastajan valinnasta ja tilintarkastajan palkkiosta ja yhtiökokous valitsee yhtiön tilintarkastajan ja päättää tilintarkastajan palkkiosta.

Tamtronin lakisääteinen tilintarkastaja on tilintarkastusyhteisö KPMG Oy Ab, päävastuullisena tilintarkastajanaan KHT Petri Sonninen.

HYVÄKSYTTY NEUVONANTAJA

Translink Corporate Finance Oy toimii Tamtronin Nasdaq First North Growth Market Rulebook -sääntöjen mukaisena hyväksyttynä neuvonantajana.

HYVÄKSYTYN NEUVONANTAJAN YHTEYSTIEDOT:

Translink Corporate Finance Oy, Mikonkatu 1 B, 00100 Helsinki

TAMTRONIN TIEDONANTOPERIAATTEET

■ Tamtron Group Oyj on suomalainen julkinen osakeyhtiö, jonka osakkeet on listattu Nasdaq Helsinki Oy:n ylläpitämällä Nasdaq First North Growth Market Finland -markkinapaikalla. Yhtiön kotipaikka on Tampere.

Yhtiö noudattaa kaikessa tiedottamisessa ja viestinnässä:

- Nasdaq Helsinki Oy:n ja First Northin ohjeita ja sääntöjä
- ESMA:n (European Securities and Markets Authority) ja Finanssivalvonnan sääntöjä, ohjeita ja määräyksiä,
- Markkinoiden väärinkäyttöasetusta ((EU) No 596/2014, "MAR"), sekä
- Arvopaperimarkkinalaissa, osakeyhtiölaissa ja muussa lainsäädännössä asetettuja First Northissa listattuja yhtiöitä koskevia velvollisuuksia.

Tamtronin viestinnän keskeiset periaatteet ovat avoimuus, oikea-aikaisuus, luotettavuus, läpinäkyvyys, johdonmukaisuus, ymmärrettävyys ja tasapuolisuus. Yhtiö viestii selkeästi ja johdonmukaisesti sekä myönteisistä että kielteisistä asioista viipymättä ja samanaikaisesti kaikille sidosryhmille.

Sijoittajasuhdetoiminnan tavoitteena on tukea yhtiön osakkeen oikeaa arvonmuodostusta välittämällä pääomamarkkinoille oikeaa, riittävää ja oleellista tietoa yhtiön toiminnasta, toimintaympäristöstä, strategiasta, tavoitteista sekä taloudellisesta tuloksesta.

Kaikki yhtiötiedotteet julkaistaan muiden soveltuvien jakelukanavien lisäksi yhtiön verkkosivuilla. Tiedot julkistetaan suomeksi ja englanniksi.

TALOUDELLINEN RAPORTOINTI

Tamtron julkistaa tilinpäätöstiedotteen ja puolivuositiedotuksen ennalta ilmoitetun aikataulun mukaisesti. Yhtiö julkaisee verkkosivuillaan ennen kunkin tilikauden alkamista tapahtumakalenterin, joka sisältää taloudellisten katsausten julkistamispäivät, vuosikertomuksen julkistamisviikon ja varsinaisen yhtiökokouksen järjestämispäivän.

HILJAINEN JAKSO

Säännöllisesti julkaistavia taloudellisia katsauksia edeltää hiljainen jakso, joka alkaa 30 päivää ennen seuraavan taloudellisen katsauksen julkistamispäivää. Yhtiön edustajat eivät hiljaisen jakson aikana kommentoi yhtiön taloudellista tilannetta, markkinoita tai tulevaisuudennäkymiä. Hiljainen jakso päättyy tilinpäätöstiedotteen tai puolivuositiedotuksen julkistamiseen.

Jos jokin hiljaisen jakson aikainen tapahtuma, kuten merkittävä liiketoimintatapahtuma, vaatii välitöntä julkistamista, yhtiö julkistaa tiedon viipymättä sisäpiiritiedon julkistamisvelvollisuutta koskevien säännösten ja menettelytapojen mukaisesti ja voi tiedon julkistamisen jälkeen kommentoida kyseistä tapahtumaa.

HALLITUS

31.12.2023



PENTTI ASIKAINEN

Diplomi-insinööri ja MBA
Hallituksen jäsen vuodesta 2013,
hallituksen puheenjohtaja vuodesta
2021.

KESKEINEN TYÖKOKEMUS

Toimitusjohtaja, Tamtron, 1995–2013
Muut tehtävät, Tamtron, 1989–1994

SUORA OMISTUS

61,11 % Tamtronin osakkeista

OMISTUS MÄÄRÄYSVALTA- YHTIÖIDEN KAUITTA

0,07 % Tamtronin osakkeista



TERO LUOMA

Kauppatieteiden maisteri
Hallituksen jäsen vuodesta 2022.

KESKEINEN TYÖKOKEMUS

Toimitusjohtaja, Ensto Invest Oy
• Sijoitusjohtaja, Taaleri Pääomarahastot Oy

KESKEISET LUOTTAMUSTEHTÄVÄT

Hallituksen jäsen, Fira Oy
Hallituksen jäsen, Ilves-Hockey Oy
Hallituksen jäsen, P2X Solutions Oy
Hallituksen jäsen, Touchpoint Group Oy
Hallituksen jäsen, Chempolis Oy
Tsekin tasavallan kunniakonsuli

SUORA OMISTUS

0,23 % Tamtronin osakkeista

OMISTUS MÄÄRÄYSVALTA- YHTIÖIDEN KAUITTA

15,39 % Tamtronin osakkeista



HANNU KYTÖLÄ

Insinööri
Hallituksen jäsen vuodesta 2021.

KESKEINEN TYÖKOKEMUS

Yrittäjä ja venture capital -sijoittaja,
tausta SaaS-, Fintech- ja markkinapaik-
karatkaisut

- Useita johtotehtäviä Suomessa
ja kansainvälisesti mm. Vender
Capital Oy:n, Nokian ja Reutersin
palveluksessa

KESKEISET LUOTTAMUSTEHTÄVÄT

Hallituksen jäsen, Surveypal Oy

SUORA OMISTUS

1,45 % Tamtronin osakkeista



MIKKO LEINONEN


Diplomi-insinööri
Hallituksen jäsen vuodesta 2021.

KESKEINEN TYÖKOKEMUS

Kaupallisista ja operatiivisista järjes-
telmistä vastaava johtaja, Kone Oyj
• Johtaja, asiakas- ja myyntiratkaisut,
Kone Oyj

SUORA OMISTUS

0,26 % Tamtronin osakkeista



PIA HAUTAMÄKI

Kauppatieteiden tohtori, dosentti
Hallituksen jäsen vuodesta 2023.

KESKEINEN TYÖKOKEMUS

- Apulaisprofessori, B2B Digitaalinen
myynti ja myynnin johtaminen,
Itä-Suomen yliopisto
- Innovaatioiden johtamisen yliopettaja
ja tutkija, Tampereen korkeakoulu-
yhteisö TAMK
- Yrittäjä. Keynote speaker, Advisor,
Be Present Oy

KESKEISET LUOTTAMUSTEHTÄVÄT

Useita hallitus- ja valiokuntapaikkoja
sekä johtotehtäviä suomalaisissa PK-yri-
tyksissä ja kansainvälisissä järjestöissä

SUORA OMISTUS

0 % Tamtronin osakkeista

JOHTORYHMÄ

31.12.2023



**MIKKO
KESKINEN**

toimitusjohtaja
M.Sc. (Econ.)



**MIIKA
TUOMINEN**

talousjohtaja
M.Sc. (Eng.)



**MARKUS
RITALA**

liiketoimintajohtaja,
Liikkuvan kaluston punnitusratkaisut
M.Sc. (Eng.)



**JUHO
KOSKINEN**

liiketoimintajohtaja,
Teollisuuden punnitusratkaisut
MBA
M.Sc (Eng.)



**MATTI
SIPILÄ**

liiketoimintajohtaja,
Digitaaliset palvelut
M.Sc (Eng.)

LAAJENNETTU JOHTORYHMÄ



**MATĚJ
HRAŠKA**

toimitusjohtaja, Tsekki
Ph.D. (Eng.)



**TADEUSZ
MYTNIK**

toimitusjohtaja, Puola
M.Sc. (Eng.)



**THOMAS
LARSSON**

toimitusjohtaja , Ruotsi
M.Sc. (Eng.)



**GÜNTHER
SCHUH**

toimitusjohtaja, Saksa
Watchmaker Master



**STEINAR
OLSEN**

toimitusjohtaja, Norja
B.Sc. (EE)



**RASTISLAV
FANDÁK**

toimitusjohtaja, Slovakia
M.Sc. (Eng.)



**PETER
ABRAHAMSEN**

toimitusjohtaja, Tanska
B.Sc (Econ.)



**JENNI
EIKREM**

Markkinointi- ja
viestintäjohtaja
MBA
B.Sc (Eng.)

TOIMINTAKERTOMUS TILIKAUDELTA 1.1.2023–31.12.2023

OLENNAISET TAPAHTUMAT TILIKAUDEN AIKANA

Tamtron Group Oyj on perustettu 31.8.2011. Päättynyt tilikausi oli yhtiön kahdestoista kalenterivuoden mittainen täysi tilikausi. Tamtron Group Oyj on Tamtron Group -konsernin emoyhtiö, jonka kokonaan omistamia tytäryhtiöitä alakonserneineen ovat Tamtron Oy, HPP Bulk Technologies Oy ja Vaakatalo Oy.

Konsernin päätyneen tilikauden liikevaihto kasvoi edelliseen tilikauteen verrattuna 48,2 prosenttia; liikevaihdon vahvaa kasvua selittää konserniyhtiöiden orgaanisen kasvun lisäksi 1.3.2023 toteutettu yrityskauppa, jossa ostettiin HPP Bulk Technologies Oy ja tämän 100% omistama tytäryhtiö Tamtron Precision Oy (aikaisempi nimi Lahti Precision Oy). Liikevaihdon kasvun ja parantuneen kannattavuuden johdosta myös konsernin liikevoitto 2 456 tuhatta euroa parani merkittävästi edellisestä tilikaudesta. Konsernin tilikauden tulos oli 787 tuhatta euroa voitollinen.

KONSERNIN TUNNUSLUKUJA*

(tuhatta euroa ellei toisin mainittu)	2023	2022	2021
Liikevaihto	54 928	37 058	29 407
Liikevoitto	2 456	1 972	1 223
Liikevoitto-%	4,5 %	5,3 %	4,2 %
Tilikauden voitto (tappio)	787	-380	147
Oikaistu tilikauden voitto	787	780**	147
Myyntikate	29 004	19 545	15 390
Myyntikate-%	52,8 %	52,7 %	52,3 %
Käyttökate	5 932	4 402	3 325
Käyttökate-%	10,8 %	11,9 %	11,3 %
Investoinnit	-10 275	-3 054	-5 979
Omavaraisuusaste	43,5 %	44,1 %	35,5 %
Oma pääoma	20 102	14 871	3 728
Oman pääoman tuotto-%	4,5 %	-3,1 %	1,5 %
Rahat ja pankkisaamiset	1 754	4 358	2 081
Henkilöstökulut	-16 934	-10 884	-8 635
Taseen loppusumma	46 230	33 708	28 697
Konsernin tilauskanta	9 358	6 733	5 664

* Tamtron Group -konsernin tilinpäätös laaditaan noudattaen suomalaista tilinpäätöskäytäntöä (FAS). Vaihtoehtoisten tunnuslukujen täsmäytyslaskelmat on esitetty toimintakertomuksen lopussa.

**Tilikauden 2022 voitto oikaistuna emoyhtiön First north -listautumisesta aiheutuneilla kuluilla.

HENKILÖSTÖ

Konsernissa työskenteli tilikauden aikana keskimäärin 269 (187) henkeä. Tilikauden palkat ja palkkiot olivat yhteensä 16.934.408 euroa (10.883.508 euroa).

Emoyhtiön palveluksessa työskenteli tilikauden aikana keskimäärin kuusi henkilöä.

SELVITYS TUTKIMUS- JA KEHITYSTOIMINNAN LAAJUUDESTA

Konserniyhtiöt ovat jatkaneet panostamista tutkimus- ja kehitystoimintaan sekä tuotekehitykseen kaikilla tuotealueillaan yhtäläisesti aiempien vuosien kanssa.

KONSERNISUHTEET JA FUUSIOT

Tamtron Group Oyj:n osti HPP Bulk Technologies Oy:n koko osakekannan 1.3.2023 toteutuneessa yrityskaupassa, jonka myötä yhtiö ja sen 100% omistama tytäryhtiö Lahti Precision Oy (nyk. Tamtron Precision Oy) liitettiin konserniin. Yhtiöt on yhdistelty konserniin maaliskuusta 2023 lähtien.

OLENNAISET TAPAHTUMAT TILIKAUDEN PÄÄTTYMISEN JÄLKEEN

Yhtiön taloudellisessa asemassa ei ole tapahtunut tilikauden päättymisen jälkeen olennaisia muutoksia

TASE JA RAHOITUSASEMA

Konsernin oma pääoma oli tilikauden lopussa 20 102 tuhatta euroa ja taseen loppusumma 46 230 tuhatta euroa.

Konsernin omavaraisuusaste tilikauden lopussa oli 43,5 %.

Tilikaudella merkittävin muutos konsernin taloudellisessa asemassa oli ensimmäisellä vuosipuoliskolla toteutunut Lahti Precision Oy:n yritysosto. Yritysoston rahoittamiseksi järjestettiin helmikuussa 2023 osakeanti, jossa kerättiin 4,5 miljoonan euron bruttovarat, ja annissa tehdyt merkinnät näkyvät lisäyksenä yhtiön sijoitetun vapaan oman pääoman rahastoon. Yrityskaupan rahoittamiseksi konserni myös nosti uuden 2,5 miljoonan euron lainan päärahoittajaltaan.

Yrityksen pankkirahoituslainoihin liittyy kovenanttiehtoja. Sovitut erityisehdot liittyvät vakavaraisuuteen ja maksuvalmiuteen. Kovenanttien rikkoutuminen voi nostaa rahoituksen kustannuksia tai johtaa lainojen irtisanomiseen. Kovenanttiehdot ovat 31.12.2023 tarkastelussa täyttyneet, ja niitä seurataan säännöllisesti.

TULEVAISUUDENNÄKYMÄT

Tamtron on tottunut menestymään ja sen liiketoimintamalli on testattu monesti vaihtelevissa markkinaolosuhteissa. Todistimme tämän jälleen vuonna 2023 ennätysellisen hyvällä tuloksella haastavissa markkinaolosuhteissa.

Taloussympäristö jatkuu edelleen haasteellisena, erityisesti Euroopassa, mutta strategiamme sisältää useita orgaanista

kasvua tukevia ajureita. Kysyntä Tamtronin ratkaisuille on tasaista ja monet tekijät, kuten digitalisaatio, vastuullisuus ja punnitusratkaisujen lisääntyneet tarve eri toimialoilla toimivat kasvun ajureina.

Vuonna 2023 toteutetun yrityskaupan myötä Tamtronin tuoteportfolio kasvoi uusilla ratkaisulla, ja saimme samassa yhteydessä uusia asiakastoimialoja. Uuden tarjooman myynnin skaalaaminen Tamtronin kotimarkkinoilla nähdään yhtenä merkittävimmistä kasvun ajureista tulevaisuudessa, joiden lisäksi asiakastoimialojen digitalisaation odotetaan lisäävän tarvetta konsernin ratkaisuille.

Alkaneella tilikaudella pyrimme hyödyntämään täysimittaisesti yrityskaupassa syntyneitä synergiahyötyjä, optimoimaan nettokäyttöpääomaa kasvun ohessa, säilyttämään kannattavuustason ja viemään määrätietoisesti kehityshankkeita eteenpäin. Jatkamme kansainvälisen jakelijaverkoston ja kansainvälisten konevalmistajien asiakkuuksien kehittämistä ja alkaneelle tilikaudelle on jo odotettavissa toimituksia. Toisen vuosipuoliskon näkyvyys on vielä heikko riippuen myyntiputkessa olevista järjestelmätoimituksista, joiden toteutuminen ja tuloutuminen tarkentuu lähempänä kesää

Yrityskaupoilla on merkittävä rooli Tamtronin kasvustrategian toteuttamisessa. Vuonna 2023 toteutettu yrityskauppa vastasi 3-4 kertaisesti Tamtronin tyypillisesti tekemiä yrityskauppoja. Tämän kaupan integraatio on vaatinut paljon työtä mutta sujunut suunnitellusti. Tamtronin tavoite on toteuttaa myös jatkossa valikoituja yritysostoja ja niitä kartoitetaan ja työstetään aktiivisesti.

Konsernin vahvuuksia ovat aiempien vuosien tapaan punnitus-tietoon pohjautuvan markkinan, punnitus-tietoa hyödyntävän asiakaskunnan sekä asiakkaiden moninaisten tarpeiden hyvä tuntemus. Laaja, uskollinen ja vakiintunut asiakaskunta useilla eri toimialoilla ja markkinoilla tuo toimintaan jatkuvuutta ja ennustettavuutta. Laajentuvat tuote- ja palveluvalikoima mahdollistaa kasvun myös nykyisissä asiakkuuksissa.

RISKIT JA YHTIÖIDEN TOIMINTA

Konsernin pääliiketoiminta muodostuu punnitusjärjestelmistä, punnitus-tietojärjestelmistä (SaaS) ja vaakalaitteista, joiden toimittajana konserniyhtiöiden asema ja maine ovat vakiintuneet. Konsernin eri yhtiöiden asiakaskunta koostuu lukuisista julkishallinnon sekä yksityisen sektorin toimijoista kansainvälisillä markkinoilla ja useilla eri teollisuuden aloilla, mistä johtuen yhdenkään yksittäisen asiakkaan painoarvo ei ole riskienhallinnan näkökulmasta tarkasteltuna merkittävä. Yhtiön asiakastoimialat ja asiakkuudet laajenivat tilikaudella 2023 toteutetun yrityskaupan myötä entisestään laajemmiksi. Yhtiö on suojautunut markkinakorkojen muutoksen aiheuttamilta tulos- ja rahoitusriskeiltä koronvaihtosopimuksilla. Konsernilla on voimassa myös asianmukaiset vahinko- ja keskeytysvakuutukset, joiden perusteella potentiaaliset vahingot on mahdollista korvata sekä keskeytymisestä aiheutuva taloudellinen haitta kattaa.

Epäsuotuisa talouskehitys eri teollisuuden aloilla ja markkina-alueilla voi heikentää kysyntää Tamtronin tuotteille ja palveluille. Mahdolliset häiriöt, esim. laajentuvien tai uusien konfliktien tai globaalien logistiikkareittien ongelmien johdosta voivat aiheuttaa haasteita komponenttien ja raaka-aineiden saatavuuteen, sekä hintavaihteluita, jotka mahdollisesti vaikuttavat haitallisesti yhtiön toimintaan ja kannattavuuteen. Geopoliittiseen tilanteeseen liittyy paljon jännitteitä, joiden kiristyminen ja sitä kautta esim. kansainvälisen kaupan esteet tai talouspakotteet, voivat heikentää globaaleja talousmarkkinoita. Tamtronin päämarkkina-alueella Euroopassa taloussuhdanne on edelleen heikko ja monet maat ovat ajautuneet talven aikana taantumaan. Tytäryhtiöiden valuuttakurssien epäsuotuisilla muutoksilla suhteessa euroon voi olla negatiivisia

vaikutuksia Tamtronin tulokseen ja omaan pääomaan.

Tamtronin liiketoimintaan liittyy normaaleja riskejä, kuten että yhtiön tavoitteleva kasvu ei toteudu, markkinoilla tai kilpailutilanteessa tapahtuvat muutokset voivat vaarantaa menestyksen, alihankkijoiden ja materiaalitointajien toiminnan häiriöt voivat vaikuttaa toimintaan ja tulokseen, tuotekehitysprojektien viivästyminen voi haitata liiketoimintaa ja vahingot, jotka eivät kuulu vakuutusten piiriin ja muiden odottamattomien riskien toteutuminen voivat aiheuttaa taloudellisia menetyksiä. Tamtronin immateriaalioikeuksiin ja IT-Järjestelmiin, rahoitukseen ja taloudelliseen asemaan liittyy riskejä, jotka realisoituessaan voivat aiheuttaa mahdollisesti kustannuksia, heikentää kilpailuetua ja liiketoimintaa sekä aiheuttaa oikeudellisia haasteita. Myös lainsäädännön ja vaatimusten muutokset voivat tuoda lisäkustannuksia.

YHTIÖN OSAKKEET JA TILIKAUDELLE TOTEUTETUT OSAKEANNIT

Tilikauden päättyessä Tamtron Group Oyj:n osakepääoma oli 80.000 euroa ja osakkeiden lukumäärä 7.293.376 kappaletta.

Yhtiöllä on yksi osakesarja. Kaikki sarjaan kuuluvat osakkeet tuottavat yhtäläisesti yhden äänen per osake.

Yhtiön osakkeet on rekisteröity arvo-osuusjärjestelmään 18.11.2022.

Yhtiön hallituksen 2.2.2024 tekemän päätöksen mukaisesti järjestettiin suunnattu osakeanti Lahti Precision Oy:n emoyhtiö HPP Bulk Technologies Oy:n rahoittamiseksi. Osakeannin merkintäaika oli 9.2.2023-23.2.2023 ja uusien osakkeiden ensimmäinen kaupankäyntipäivä oli 3.3.2023. Anti ylimerkittiin, ja Yhtiön hallituksen 27.2.2023 tekemällä päätöksellä annista tehdyistä merkinnöistä hyväksyttiin 845 864 uutta osaketta.

Yhtiön osakemäärän ja osakepääoman muutokset tilikauden 1.1.2023-31.12.2023 aikana on esitetty alla olevassa taulukossa:

Päätöksen päivämäärä	Toimenpide	Muutokset osakkeiden lukumäärässä	Osakkeiden lukumäärä toimenpiteen jälkeen	Osakepääoma (euroa)
Tilanne 1.1.2023	-	-	6 447 512	80 000
27.2.2023	Osakeanti	845 864	7 293 376	80 000

KAUPANKÄYNTI YHTIÖN OSAKKEELLA

Tamtron Group Oyj:n osake on listattu 2.12.2022 alkaen Nasdaq First North Growth Market Finland -markkinapaikalle kaupankäyntitunnuksella TAMTRON ja ISIN-tunnuksella FI4000541313.

Osakeantioikaistu vaihto 1.1.2023-31.12.2023 välillä oli 554.082 kappaletta, mikä vastaa noin 7,6 prosenttia osakemäärästä. Osakevaihdon arvo oli 2.926.826 euroa.

Yhtiön osakekannan markkina-arvo vuoden 2023 päätöskurssilla 4,88 euroa/osake oli 35,6 miljoonaa euroa.

HALLITUKSEN ESITYS EMOYHTIÖN VOITTOA KOSKEVIKSI TOIMENPITEIKSI

Yhtiön voitonjakokelpoiset varat olivat 31.12.2023 24.241.164,63 euroa.

Hallitus ehdottaa yhtiökokoukselle, että tilikauden voitto 53.911,13 euroa siirretään lisäykeksi kertyneiden voittovarojen tilille ja että osinkoa ei jaeta.

YHTIÖN ORGANISAATIO, JOHTO JA TILINTARKASTAJAT

Aikavälillä 1.1.2023-27.4.2023 yhtiön hallituksen muodostivat Pentti Asikainen hallituksen puheenjohtajana sekä Mikko Mattila, Hannu Kytölä, Mikko Leinonen ja Tero Luoma hallituksen varsinaisina jäseninä. Aikavälillä 27.4.2023-31.12.2023 yhtiön hallituksen muodostivat Pentti Asikainen hallituksen puheenjohtajana sekä Hannu Kytölä, Mikko Leinonen, Tero Luoma ja Pia Hautamäki hallituksen varsinaisina jäseninä.

Yhtiön toimitusjohtajana toimii Mikko Keskinen.

Yhtiön tilintarkastajana toimii KPMG Oy Ab päävastuullisena tilintarkastajanaan KHT Petri Sonninen.

**VAIHTOEHTOISTEN TUNNUSLUKUJEN TÄSMÄYTYS
LIIKEVOITTO-%:N TÄSMÄYTTÄMINEN TULOSLASKELMAAN**

(tuhatta euroa)	2023	2022	2021
Liikevoitto	2 456	1 972	1 223
/ Liikevaihto	54 928	37 058	29 407
Liikevoitto-%	4,5 %	5,3 %	4,2 %

MYYNTIKATTEEN TÄSMÄYTTÄMINEN TULOSLASKELMAAN

(tuhatta euroa)	2023	2022	2021
Liikevaihto	54 928	37 058	29 407
+ valmiiden ja keskeneräisten varastojen muutos	-82	301	49
-materiaalit ja palvelut	-25 843	-17 815	-14 066
Myyntikate	29 004	19 545	15 390

KÄYTTÖKATTEEN TÄSMÄYTTÄMINEN TULOSLASKELMAAN

(tuhatta euroa)	2023	2022	2021
Liikevoitto	2 456	1 972	1 223
+ poistot ja arvonalentumiset	3 476	2 430	2 102
Käyttökate	5 932	4 402	3 325

MYYNTIKATE-%:N TÄSMÄYTTÄMINEN TULOSLASKELMAAN

(tuhatta euroa)	2023	2022	2021
Myyntikate	29 004	19 545	15 390
/ Liikevaihto	54 928	37 058	29 407
Myyntikate-%	52,8 %	52,7 %	52,3 %

KÄYTTÖKATE-%:N TÄSMÄYTTÄMINEN TULOSLASKELMAAN

(tuhatta euroa)	2023	2022	2021
Käyttökate	5 932	4 402	3 325
/ Liikevaihto	54 928	37 058	29 407
Käyttökate-%	10,8 %	11,9 %	11,3 %

OMAVARAISUUSASTE-%:N TÄSMÄYTTÄMINEN TASEESEEN

(tuhatta euroa)	2023	2022	2021
(Oma pääoma	20 102	14 871	3 728
+ vähemmistöosuus	0	0	143
+ Lainat osakkailta	0	0	5 956
+ Osakaslainojen kapitalisoidut korot)	0	0	346
/ Taseen loppusumma	46 230	33 708	28 697
Omavaraisuusaste-%	43,5 %	44,1 %	35,5 %

OMAN PÄÄOMAN TUOTTO-%:N TÄSMÄYTTÄMINEN TULOSLASKELMAAN JA TASEEN OMAAN PÄÄOMAAN

(tuhatta euroa)	2023	2022	2021
Tilikauden voitto (tappio)/	787	-380	147
(Oma pääoma keskimäärin	17 486	9 299	3 543
+ Lainat osakkailta keskimäärin	0	2 978	5 806
+ Osakaslainojen kapitalisoidut korot keskimäärin	0	173	287
Oman pääoman tuotto-%	4,5 %	-3,1 %	1,5 %

TILINPÄÄTÖS

KONSERNIN TULOSLASKELMA

(tuhatta euroa)	Liitetieto nro	1.1.2023–31.12.2023	%	1.1.2022–31.12.2022	%
Liikevaihto	2.	54 928	100,0	37 058	100,0
Valmiiden ja keskeneräisten tuotteiden varaston muutos		-82		301	
Valmistus omaan käyttöön	3.	698		1 057	
Liiketoiminnan muut tuotot	4.	100		184	
Materiaalit ja palvelut	5.	-25 843		-17 815	
Henkilöstökulut	6.	-16 934,408		-10 883,508	
Poistot ja arvonalentumiset	7.	-3 476		-2 430	
Liiketoiminnan muut kulut	8.	-6 936		-5 500	
Liiketoiminnan kulut yhteensä		-53 189		-36 629	
Liikevoitto		2 456	4,5	1 972	5,3
Rahoitustuotot ja -kulut	9.	-942		-2 004	
Voitto / tappio ennen veroja		1 514	2,8	-32	-0,1
Tuloverot	10.	-727		-348	
Tilikauden voitto / tappio		787	1,4	-380	-1,0

KONSERNIN TASE

(tuhatta euroa)	Liitetieto nro	31.12.2023	%	31.12.2022	%
Pysyvät vastaavat					
Aineettomat hyödykkeet	12.	2 812		2 302	
Konserniliikearvo	13.	16 402		12 632	
Aineelliset hyödykkeet	14.	2 535		1 142	
Muut osakkeet ja osuudet	15.	0		0	
Pysyvät vastaavat yhteensä		21 750	47,0	16 075	47,7
Vaihto-omaisuus	16.	8 845		6 356	
Saamiset					
Laskennalliset verosaamiset	17.	194		152	
Lyhytaikaiset saamiset	18.-19.	13 687		6 767	
Rahat ja pankkisaamiset	20.	1 754		4 358	
Vaihtuvat vastaavat yhteensä		24 480	53,0	17 633	52,3
Vastaavaa yhteensä		46 230	100,0	33 708	100,0

(tuhatta euroa)	Liitetieto nro	31.12.2023	%	31.12.2022	%
Oma pääoma	21.				
Osakepääoma		80		80	
Sijoitetun vapaan oman pääoman rahasto		18 222		13 722	
Oman pääoman muuntoero		81		-306	
Kertyneet voittovarot		932		1 756	
Tilikauden tulos		787		-380	
		20 102	43,5	14 871	44,1
Pakolliset varaukset	22.	66		0	
Vieras pääoma					
Laskennalliset verovelat	23.	166		91	
Pitkäaikainen vieras pääoma	24.	9 620		8 342	
Lyhytaikainen vieras pääoma	25.	16 276		10 404	
Vieras pääoma yhteensä		26 062	56,4	18 837	55,9
Vastattavaa yhteensä		46 230	100,0	33 708	100,0

KONSERNIN RAHOITUSLASKELMA

(tuhatta euroa)	1.1.2023–31.12.2023	1.1.2022–31.12.2022
Voitto/-tappio ennen satunnaisia eriä	1 514	-32
Oikaisut:		
Poistot ja arvonalentumiset	3 476	2 430
Rahoitustuotot ja -kulut	942	2 004
Muut ei-rahamääräiset erät	0	0
Käyttöpääoman muutos	-2 809	-942
Maksetut rahoituserät	-942	-1 977
Maksetut verot	-835	-587
Liiketoiminnan rahavirta	1 346	895
Investoinnit tytäryhtiöosakkeisiin*	-9 029	-1 502
Investoinnit aineellisiin hyödykkeisiin	-504	-363
Investoinnit aineettomiin hyödykkeisiin	-742	-1 188
Investointien rahavirta	-10 275	-3 054
Oman pääoman lisäykset	4 500	11 973
Lainojen nostot	2 500	2 500
Korollisen luottolimitin muutos	1 828	-412
Osingot vähemmistöosakkaille	0	-12
Lainojen takaisinmaksut	-2 495	-9 536
Rahoituksen rahavirta	6 333	4 512
Likvidien varojen muutos	-2 596	2 354
Rahavarat tilikauden alussa	4 358	2 081
Rahavarojen kurssimuutos	-8	-77
Rahavarat tilikauden lopussa	1 754	4 358
Taseen mukainen likvidien rahavarojen muutos	-2 596	2 354

*Osakekaupan yhteydessä saadut kassavarat on vähennetty rahoituslaskelmalla tytäryhtiöosakkeiden investoinneista

KONSERNITILINPÄÄTÖKSEN LIITETIEDOT

LAADINTAPERIAATTEET

KONSERNITILINPÄÄTÖS

Tamtron Group -konsernin konsernitilinpäätös laaditaan noudattaen suomalaista tilinpäätöskäytäntöä (FAS). Konsernitilinpäätökseen on yhdistelty kaikki ne tytäryhtiöt, joissa emoyhtiöllä on suoraan tai välillisesti määräysvalta. Tilikauden aikana hankitut tytäryhtiöt yhdistellään hankintahetkestä lukien.

Tytäryhtiöt yhdistellään hankintamenomenetelmän mukaan. Tytäryhtiöosakkeiden hankintahinnasta vähennetään tytäryhtiöiden hankintahetken oma pääoma. Oman pääoman ylittävä osa tytäryhtiöiden hankintamenosta, joka ei ole kohdennettavissa tytäryhtiön pysyviin vastaaviin, esitetään konserniliikearvona, joka poistetaan vaikutusaikanaan suunnitelman mukaan. Pysyviin vastaaviin kohdistettu konserniaktiiva poistetaan kyseisen omaisuusryhmän poistosuunnitelman mukaan. Vähemmistöosuudet erotetaan konsernin omasta pääomasta ja tuloksesta sekä esitetään omana eränään. Tällä hetkellä konsernilla ei ole osakkuusyhtiöitä.

Konsernin sisäiset liiketapahtumat, voitonjako, saamiset ja velat eliminoidaan. Sisäisten liiketapahtumien katteet eliminoidaan, mikäli ne ovat olennaisia. Realisoitumattomia tappioita ei eliminoida siinä tapauksessa, että tappio johtuu arvonalentumisista.

Konsernitilinpäätös esitetään euroissa, joka on konsernin emoyrityksen toiminta- ja esittämismuoto. Konserniyhtiöt muuntavat omissa kirjanpidoissaan päivittäiset valuuttamääräiset liiketapahtumat tapahtumapäivän kurssija käyttäen toimintavaihtokurssia. Tilinpäätöksissä valuuttamääräiset saamiset ja velat arvostetaan käyttäen tilinpäätöspäivän valuuttakurssia. Liiketoiminnan kurssivoitot ja -tappiot sisältyvät vastaaviin eriin liikevoiton yläpuolelle. Valuuttamääräisten pankkitilien kurssivoitot ja -tappiot sisältyvät rahoitustuottoihin ja -kuluihin. Ulkomaisten konserniyhtiöiden tuloslaskelmat muutetaan euroiksi käyttäen tilikauden keskikurssia ja taseet tilinpäätöspäivän kurssiin. Muuntamisessa syntyneet kurssierot samoin kuin ulkomaisten tytäryhtiöiden omien pääomien muuntamisessa syntyvät muuntoerot esitetään kertyneissä voittovaroissa.

PYSYVÄT VASTAAVAT

Pysyvien vastaavien hyödykkeet merkitään taseeseen hankintamenoon vähennettynä suunnitelman mukaisilla poistoilla ja mahdollisilla arvonalentumispoistoilla. Kehittämistoiminnasta aiheutuneet välittömät menot on merkitty taseeseen ja niiden poistot aloitetaan kehittämisprojektin valmistuttua. Suunnitelman mukaiset poistot kirjataan tasapoistoina hyödykkeiden arvioitujen taloudellisten pitoaikojen perusteella. Hyödykkeet, joiden todennäköinen taloudellinen pitoaika on alle kolme vuotta, sekä pienhankinnat on kirjattu kokonaisuudessaan hankintatilikauden kuluksi.

Suunnitelman mukaiset poistoajat ovat:

Maa-alueet	ei poistoja	
Aineettomat oikeudet	3 tai 5 vuotta	tasapoisto
Kehittämismenot	3 tai 5 vuotta	tasapoisto
Liikearvo	5-15 vuotta	tasapoisto
Konserniliikearvo	15 vuotta	tasapoisto
Rakennukset ja rakennelmat	10-40 vuotta	menojäännöspoisto
Koneet ja kalusto	5-10 vuotta	menojäännöspoisto
Muut aineelliset hyödykkeet	5-10 vuotta	menojäännöspoisto

Aineellisten käyttöomaisuushyödykkeiden myyntivoitot sisältyvät liiketoiminnan muihin tuottoihin ja myyntitappiot liiketoiminnan muihin kuluihin.

Konserniliikearvon poistoissa on noudatettu 15 vuoden poistoajaa kaikkien konserniyhtiöiden osalta. Noudatetun poistoajan peruste on yrityskauppojen pitkäjänteinen tavoite kasvattaa konsernin tulosta ja odotettu 15 vuoden taloudellinen pitoaika.

VAIHTO-OMAISUUS

Vaihto-omaisuus esitetään fifo-periaatteen mukaisesti hankintameno tai sitä alemman jälleenhankintahinnan tai todennäköisen myyntihinnan mukaisesti. Valmiiden ja keskeneräisten tuotteiden hankintameno muodostuu välittömistä muuttuvista menoista. Vaihto-omaisuus perustuu tilinpäätöspäivän fyysiseen inventaariin tai rullaavaan inventointiin.

SAAMISET JA RAHOITUSVÄLINEET

Saamiset ja muut rahoitusvälineet esitetään taseessa alkuperäiseen hankintameno arvostettuna, saamiset ja rahavarat kuitenkin enintään niiden todennäköiseen arvoon.

LASKENNALLISET VEROVELAT JA -SAAMISET

Laskennalliset verovelat ja -saamiset kirjataan erillistilinpäätöksiin kirjanpidon ja verotuksen välisistä väliaikaisista eroista, lukuunottamatta poistoeroa ja vapaaehtoisia varauksia, käyttäen tilinpäätöksen laadintahetkellä kyseisessä maassa vahvistettua verokantaa. Taseeseen ei merkitä sellaisia laskennallisia verosaamisia, joiden toteutumista pidetään epätodennäköisenä. Konsernitilinpäätökseen merkitään yhdistelytoimenpiteistä aiheutuvat laskennalliset verosaamiset ja -velat.

HENKILÖSTÖKULUT ELÄKEVELVOITTEET

Konsernin eläkejärjestelyt ovat maksupohjaisia järjestelyjä, joista konserni suorittaa kiinteitä maksuja erillisille yksiköille. Konsernilla ei ole oikeutta eikä tosiallista velvoitetta lisämaksujen suorittamiseen, mikäli maksujen saajataho ei pysty suoriutumaan kyseisten eläke-etuksen maksamisesta. Maksupohjaisiin eläkejärjestelyihin tehdyt suoritukset kirjataan tuloslaskelmaan sillä tilikaudella, jota velvoite koskee. Henkilöstön eläketurva on järjestetty lakisääteisillä työeläkevakuutuksilla ulkopuolisissa eläkevakuutusyhtiöissä.

KAUDEN VEROTETTAVAAN TULOON PERUSTUVAT VEROT JA LASKENNALLISET VEROT

Tuloslaskelman verokulu muodostuu tilikauden verotettavaan tulokseen perustuvasta verosta ja laskennallisesta verosta. Verot kirjataan tulosvaikutteisesti. Kauden verotettavaan tuloon perustuva vero lasketaan verotettavasta tulosta kunkin maan voimassaolevan verokannan perusteella. Laskennalliset verot lasketaan väliaikaisista eroista kirjanpitoarvon ja verotuksellisen arvon välillä. Laskennallinen verosaaminen kirjataan siihen määrään asti kuin on todennäköistä, että tulevaisuudessa syntyy verotettavaa tuloa, jota vastaan väliaikainen ero voidaan hyödyntää. Laskennallisen verosaamisen kirjaamisedellytykset arvioidaan tältä osin aina jokaisen raportointikauden päättymispäivänä. Laskennalliset verovelat kirjataan täysimääräisinä. Noudattaakseen varovaisuuden periaatetta konserni ei ole kirjannut tilikaudelta vahvistettavista tappioista laskennallista verosaamista taseeseen.

TULOUTUSPERIAATTEET

Liikevaihtona esitetään tuotteiden myynnistä ja palveluiden suorituksesta saadut tuotot käypään arvoon arvostettuina oikaistuna välillisillä veroilla, alennuksilla ja valuuttamääräisen myynnin kurssieroilla.

MYYDYT TAVARAT JA PALVELUT

Tuotot tavaroiden myynnistä kirjataan, kun tavaroiden omistukseen liittyvät merkittävät riskit, edut ja määräysvalta ovat siirtyneet ostajalle. Pääsääntöisesti tämä tapahtuu tuotteiden sopimusehtojen mukaisen luovutuksen yhteydessä. Tuotot palveluista tuloutetaan, kun palvelu on suoritettu ja taloudellisen hyödyn saaminen palvelusuoritteesta on todennäköistä.

Lyhytaikaiset projektiluonteiset toimitukset tuloutetaan luovutukseen perustuen.

Merkittävässä pitkäaikaisissa projektiluonteisissa toimituksissa (toimituksen arvo yli 200 tuhatta euroa ja kesto yli 6 kuukautta) tuloutusmenetelmänä käytetään valmiusasteen mukaista tuloutusta. Valmiusaste lasketaan hankkeen toteutuneiden menojen suhteena hankkeen arvioituihin kokonaismenoihin. Hankkeiden merkittävässä paikallisissa urakointiosuiksissa käytetään fyysisen valmiusasteen mukaista tuloutusta.

KOROT JA OSINGOT

Korkotuotot kirjataan, kun oikeus korkoon on syntynyt ja osingot kirjataan, kun oikeus osinkoon on syntynyt.

JOHDANNAISSOPIMUKSET JA SUOJAUSLASKENTA

Konsernin johdannaiset sisältävät koronvaihtosopimuksia.

Koronvaihtosopimuksilla on vaihdettu konsernin rahalaitoslainojen vaihtuva korko kiinteäksi koroksi. Koronvaihtosopimukset on määritelty viideksi vuodeksi ja korko määritellään 1 - 6 kuukauden välein lainan lyhennyksien mukaan. Koronvaihtosopimusten käyvät arvot on esitetty liitetietojen kohdassa 26. Johdannaissopimukset.

OSINGONJAKO

Hallituksen yhtiökokoukselle ehdottama osinko kirjataan velaksi, kun yhtiökokous on päättänyt osingon määrän.

TILIKAUSIEN VERTAILUKELPOISUUS

Tilikaudella konsernirakenteeseen on liitetty uusina yhtiöinä HPP Bulk Technologies Oy ja Tamtron Precision Oy (aikaisempi nimi Lahti Precision Oy), jotka on yhdistelty konsernin lukuihin maaliskuusta 2023 alkaen.

Tilinpäätöksen esitystapaa on muutettu siten, että kehittämismenoihin aktivoitujen kulujen osuus on esitetty erässä valmistus omaan käyttöön. Muutos koskee myös vertailuvuoden tietoja. Muutoksella ei ole vaikutusta liikevoittoon tai tilikauden tulokseen.

Konsernin luvut esitetään tuhansina euroina, ellei toisin mainita.

KONSERNIN TULOSLASKELMAN LIITETIEDOT
2. LIIKEVAIHTO MARKKINA-ALUEITTAIN JA TOIMIALOITTAIN

(tuhatta euroa)	1.1.2023–31.12.2023		1.1.2022–31.12.2022	
Toimialoittain:				
Mobiilipunnitus	10 800	20 %	10 214	28 %
Raskas punnitus	22 908	42 %	9 266	25 %
Palvelut	18 764	34 %	14 511	39 %
Muut	2 456	4 %	3 068	8 %
	54 928		37 058	
Markkina-alueittain:				
Suomi	26 054	47 %	9 952	27 %
Muu Eurooppa	27 394	50 %	25 951	70 %
Muut maat	1 480	3 %	1 155	3 %
Yhteensä	54 928		37 058	

3. VALMISTUS OMAAN KÄYTTÖÖN

(tuhatta euroa)	1.1.2023–31.12.2023	1.1.2022–31.12.2022
	698	1 057

4. LIIKETOIMINNAN MUUT TUOTOT

(tuhatta euroa)	1.1.2023–31.12.2023	1.1.2022–31.12.2022
Aineellisten käyttöomaisuushyödykkeiden myyntivoitot	35	39
Vakuutuskorvaukset	7	3
Avustukset	20	19
Muut tuotot	37	122
	100	184

5. MATERIAALIT JA PALVELUT

(tuhatta euroa)	1.1.2023–31.12.2023	1.1.2022–31.12.2022
Aineet, tarvikkeet ja tavarat		
Ostot tilikauden aikana	-19 742	-12 448
Varastojen muutos, lisäys(-), vähennys(+)	-573	-392
Ulkopuoliset palvelut	-5 528	-4 975
Materiaalit ja palvelut yhteensä	-25 843	-17 815

6. HENKILÖSTÖ JA PALKAT

(tuhatta euroa)	1.1.2023–31.12.2023	1.1.2022–31.12.2022
Konsernin henkilöstön lukumäärä keskimäärin tilikauden aikana		
Toimihenkilöitä	165	105
Työntekijöitä	104	82
Yhteensä	269	187
Henkilöstökulut:		
Palkat ja palkkiot	-13 693	-8 691
Henkilösivukulut		
Eläkekulut	-1 899	-1 119
Muut henkilösivukulut	-1 342	-1 074
	-16 934	-10 884
Palkat ja palkkiot, toimitusjohtajat ja hallitus:		
Toimitusjohtajat	-1 010	-755
Hallitus	-69	-55

Hallituksen jäsenten ja toimitusjohtajien eläkesitoumukset:

Emoyhtiön toimitusjohtajalla ja tytäryhtiöiden toimitusjohtajilla tai hallituksella ei ole erillisiä eläkesitoumuksia.

Johdolle tai hallitukselle ei ole myönnetty lainoja tai vakuuksia.

7. POISTOT JA ARVONALENTUMISET

(tuhatta euroa)	1.1.2023–31.12.2023	1.1.2022–31.12.2022
Suunnitelman mukaiset poistot hyödykeryhmittäin:		
Aineettomat oikeudet	-9	-6
Kehittämismenot	-818	-341
Konserniliikearvo	-2 060	-1 690
Muut pitkävaikutteiset menot	-74	-58
Yhteensä	-2 961	-2 095
Rakennukset	-82	-4
Koneet ja kalusto	-330	-302
Muut aineelliset hyödykkeet	-102	-29
Yhteensä	-514	-335
Yhteensä	-3 476	-2 430

8. LIIKETOIMINNAN MUUT KULUT

(tuhatta euroa)	1.1.2023–31.12.2023	1.1.2022–31.12.2022
Toimitilakulut	-1 044	-875
Ajoneuvojen kulut	-986	-989
Markkinointikulut	-757	-594
Matkustus- ja edustuskulut	-659	-616
Hallinto- ja IT-kulut	-1 373	-901
Tutkimus- ja kehityskulut	-252	-631
Vakuutukset	-134	-99
Muut kuluerät	-1 731	-794
Yhteensä	-6 936	-5 500

TILINTARKASTAJAN PALKKIOT, SIS. LIIKETOIMINNAN MUUT KULUT

(tuhatta euroa)	1.1.2023–31.12.2023	1.1.2022–31.12.2022
Tilintarkastus	-124	-98
Todistukset ja lausunnot	-7	-69
Muut palvelut	-107	-57
Yhteensä	-237	-224

9. RAHOITUSTUOTOT JA -KULUT

(tuhatta euroa)	1.1.2023–31.12.2023	1.1.2022–31.12.2022
Korkotuotot ja muut rahoitustuotot		
Osinkotuotot	0	0
Muut korko- ja rahoitustuotot	77	55
Korkokulut ja muut rahoituskulut		
Korkokulut	-658	-703
Kulut emoyhtiön First North -listautumisesta	0	-1 160
Kulut osakeannista	-179	0
Muut rahoituskulut	-182	-195
Rahoitustuotot ja -kulut yhteensä	-942	-2 004

10. TULOVEROT

(tuhatta euroa)	1.1.2023–31.12.2023	1.1.2022–31.12.2022
Tuloverot varsinaisesta toiminnasta	-761	-288
Laskennallisen verosaamisen ja -velan muutos, erittely kohdassa 20.	34	-61
Tuloverot yhteensä	-727	-348

KONSERNITASEEN LIITETIEDOT
12.–14. PYSYVÄT VASTAAVAT

(tuhatta euroa)	Aineettomat hyödykkeet				Aineelliset hyödykkeet				Yhteensä
	Aineettomat oikeudet	Konserni-liikearvo	Kehittämis-menot	Muut pitkä-vaikutteiset menot	Maa-alueet	Raken-nukset	Koneet ja kalusto	Muut aineelliset hyödykkeet	
2022:									
Hankintameno tilikauden alussa	1 265	24 924	1 492	820	17	232	1 427	1 195	31 371
Liiketoimintojen yhdistäminen	0	0	0	0	0	0	9	0	9
Lisäykset	1 013	1 331	174	1	0	-6	363	7	2 883
Vähennykset	0	0	0	0	0	0	0	0	0
Siirrot erien välillä	-1 013	0	908	105	0	0	0	0	0
Hankintameno tilikauden lopussa	1 265	26 255	2 574	926	17	226	1 799	1 202	34 264
Kertyneet poistot tilikauden alussa	-830	-11 802	-635	-584	-9	-202	-700	-885	-15 647
Tilikauden poisto ja arvonalennukset	-6	-1 690	-341	-58	0	-4	-302	-29	-2 430
Kertyneet poistot tilikauden lopussa	-836	-13 493	-976	-642	-9	-206	-1 002	-914	-18 078
Muuntoero	-9	-131	0	1	15	46	-15	-18	-112
Kirjanpitoarvo 31.12.2022	420	12 631	1 598	284	23	66	782	270	16 075

12.–14. PYSYVÄT VASTAAVAT

(tuhatta euroa)	Aineettomat hyödykkeet				Aineelliset hyödykkeet				Yhteensä
	Aineettomat oikeudet	Konserni-liikearvo	Kehittämismenot	Muut pitkävaikutteiset menot	Maa-alueet	Rakennukset	Koneet ja kalusto	Muut aineelliset hyödykkeet	
2023:									
Hankintameno tilikauden alussa	1 265	26 255	2 574	926	17	226	1 799	1 202	34 264
Liiketoimintojen yhdistäminen	0	0	670	6	132	1 063	213	1	2 085
Lisäykset	187	6 087	541	14	0	117	243	145	7 333
Vähennykset	-6	0	0	0	0	0	0	0	-6
Siirrot erien välillä	-347	0	335	12	0	0	0	0	0
Hankintameno tilikauden lopussa	1 099	32 342	4 121	957	149	1 406	2 254	1 348	43 675
Kertyneet poistot tilikauden alussa	-836	-13 493	-976	-642	-9	-206	-1 002	-914	-18 078
Tilikauden poisto ja arvonalennukset	-9	-2 060	-818	-74	0	-82	-330	-102	-3 476
Kertyneet poistot tilikauden lopussa	-845	-15 553	-1 794	-717	-9	-288	-1 333	-1 016	-21 553
Muuntoero	-10	-387	0	1	17	51	-44	-1	-372
Kirjanpitoarvo 31.12.2023	244	16 402	2 327	241	158	1 169	878	331	21 750

15. MUUT OSAKKEET JA OSUUDET

Konsernilla ei ole muita osakkeita tai osuuksia

16. VAIHTO-OMAIKUUS

(tuhatta euroa)	31.12.2023	31.12.2022
Aineet ja tarvikkeet	6 395	4 839
Keskeneräiset tuotteet	1 107	880
Valmiit tuotteet / tavarat	530	451
Ennakkomaksut	813	186
	8 845	6 356

17. PITKÄAIKAISET SAAMISET

(tuhatta euroa)	31.12.2023	31.12.2022
Laskennallinen verosaaminen	194	152
Yhdistelytoimenpiteet	35	35
Konserniyritysten taseisiin sisältyvät laskennalliset verosaamiset	158	117
	194	152

18. LYHYTAIKAISET SAAMISET

(tuhatta euroa)	31.12.2023	31.12.2022
Myyntisaamiset	10 420	5 865
Muut saamiset	188	256
Siirtosaamiset	3 080	646
	13 687	6 767

Muut saamiset koostuvat kausiverojen jaksotuksista ja vuokravakuuksista.

19. SIIRTOSAAMISIIN SISÄLTYVÄT OLENNAISET ERÄT

(tuhatta euroa)	31.12.2023	31.12.2022
Ennakkomaksut	50	304
Osatuloutussaamiset	1 571	0
Jaksotetut välittömät verot	278	169
Konsernin sisäisten pitkäaikaisten lainojen kurssiero	354	0
Muut siirtosaamiset	826	173
Yhteensä	3 080	646

20. RAHAT JA PANKKISAAMISET

(tuhatta euroa)	31.12.2023	31.12.2022
Rahat ja pankkisaamiset	1 754	4 358

21. OSAKEPÄÄOMA JA MERKINTÄOIKEUDET

Konsernin ja emoyhtiön osakepääoma 31.12.2023 on 80.000,00 euroa. Osakepääoma jakautuu 7.293.376 osakkeeseen.

SIJOITETUN VAPAAN OMAN PÄÄOMAN RAHASTO

Sijoitetun vapaan oman pääoman rahasto (SVOP) sisältää muut oman pääoman luonteiset sijoitukset ja osakkeiden merkintähinnan siltä osin kuin sitä ei nimenomaisen päätöksen mukaisesti merkitä osakepääomaan.

OMAN PÄÄOMAN MUUTOKSET

(tuhatta euroa)	31.12.2023	31.12.2022
Sidottu oma pääoma		
Osakepääoma tilikauden alussa	80	5
Osakepääoman korotukset tilikauden aikana	0	75
Osakepääoma tilikauden lopussa	80	80
Sidottu oma pääoma yhteensä	80	80
Vapaa oma pääoma		
Sijoitetun vapaan oman pääoman rahasto tilikauden alussa	13 722	1 824
Vähennykset	0	-75
Lisäykset osakeannista	4 500	11 973
Sijoitetun vapaan oman pääoman rahasto tilikauden lopussa	18 222	13 722
Kertyneet voittovarot tilikauden lopussa	1 014	1 450
Tilikauden tulos	787	-380
Vapaa oma pääoma yhteensä	20 022	14 791
Oma pääoma yhteensä	20 102	14 871

22. PAKOLLISET VARAUKSET

(tuhatta euroa)	31.12.2023	31.12.2022
	66	0

Pakolliset varaukset koostuvat pitkäaikaishankkeiden takuuvarauksista.

23. LASKENNALLISET VEROSAAMISET JA VEROVELAT

(tuhatta euroa)	31.12.2023	31.12.2022
Laskennalliset verosaamiset, liitetieto 15.	194	152
Laskennalliset verovelat	166	91
Tilinpäätössiirrot	129	100
Konserniyritysten omiin taseisiin sisältyvät laskennalliset verovelat	37	-9
Yhteensä	166	91
Laskennalliset verovelat (+) / verosaamiset (-), netto	-27	-61

24. PITKÄAIKAINEN VIERAS PÄÄOMA

(tuhatta euroa)	31.12.2023	31.12.2022
Lainat rahoituslaitoksilta	7 792	8 342
Korollinen luottolimiitti	1 828	0
Yhteensä	9 620	8 342

Konsernin rahoituslaitoslainoihin liittyy kovenanttiehoja. Sovitut erityisehdot liittyvät vakavaraisuuteen ja maksuvalmiuteen. Kovenanttien rikkoutuminen voi nostaa rahoituksen kustannuksia tai johtaa lainojen irtisanomiseen. Kovenanttiehdot ovat 31.12.2023 tarkastelussa täyttyneet, ja niitä seurataan säännöllisesti.

25. LYHYTAIKAINEN VIERAS PÄÄOMA

(tuhatta euroa)	31.12.2023	31.12.2022
Lainat rahoituslaitoksilta	2 664	2 103
Ostovelat	3 976	3 172
Saadut ennakot	1 278	536
Muut velat	2 423	166
Siirtovelat	5 936	4 427
	16 276	10 404
Korollisten lainojen maturiteetti		
Erääntyminen alle yhden vuoden sisään	2 664	2 103
Erääntyminen 1-5 vuoden sisällä	7 792	8 342
Erääntyminen yli 5 vuoden päästä	1 828	0
	12 284	10 445
SIIRTOVELKOIDEN SISÄLTÄMÄT OLENNAISET ERÄT		
Henkilöstömenot	2 562	731
Verojaksotus	393	261
Rahoituserät	16	16
Varaukset	233	161
Muut siirtovelat	2 731	3 257
Yhteensä	5 936	4 427

MUUT LIITETIEDOT
26. VASTUUSITOUMUKSET

(tuhatta euroa)	31.12.2023	31.12.2022
Omien velkojen vakuudeksi		
Rahalaitoslainat	12 284	10 445
Yhteensä	12 284	10 445
Pantattujen osakkeiden kirjanpitoarvo	31 540	21 051
Yrityskiinnitykset	38 410	23 348
Kiinnitykset kiinteistöihin	2 425	409
Vuokravastuut		
Seuraavana vuonna	616	579
Yli vuoden kuluttua	1 291	1 560
Yhteensä	1 907	2 139
Leasing-vastuut		
Seuraavana vuonna	449	370
Yli vuoden kuluttua	1 312	1 153
Yhteensä	1 761	1 523
Muu maksutakaus	0	0
Jäännösarvovastuu	106	104
Takuuajkaiset takaukset	842	143

Tilinpäätöshetkellä konsernilla on 2.30 milj. euron arvosta käyttämättömiä käyttöpääomaliitteitä ja 0.40 milj. euron arvosta käyttämättömiä takausliitteitä.

27. JOHDANNAISSOPIMUKSET

(tuhatta euroa)	31.12.2023	31.12.2022
Johdannaissopimukset - nimellisarvot		
Korkojohdannaiset		
Koronvaihtosopimukset	8 533	7 150
Johdannaissopimukset - käyvät arvot		
Korkojohdannaiset		
Koronvaihtosopimukset	181	373

Realisoitumattomia arvonmuutoksia ei ole kirjattu vaan ne esitetään liitetiedoissa.

28. LÄHIPIIRITAPAHTUMAT

Konserni saanut lähipiiriltä rahoitusta, jotka on esitetty liitetietojen kohdassa 23 (Lainat osakkailta). Lainat osakkailta on maksettu tai konvertoitu emoyhtiön osakkeiksi tilikaudella 1.1.2022–31.12.2023 listautumisen yhteydessä.

(tuhatta euroa)	1.1.2023–31.12.2023	1.1.2022–31.12.2022
Osakslainojen korkojen osuus korkokuluista on esitetty alla:		
Pentti Asikainen	0	170
Mikko Keskinen	0	2
	0	171

Lainojen takaisinmaksujen ja konvertoitien myötä korkoa ei ole enää kertynyt 2.12.2022 jälkeen.

Konsernin Tampereella osoitteessa Vestonkatu 11 sijaitseva pääkonttori toimii konsernin suurimmalta osakkeenomistajalta ja hallituksen puheenjohtajalta Pentti Asikaiselta vuokratuissa tiloissa. Tilavuokrien osuus toimitilakuluista on esitetty alla:

Kiinteistövuokrat, Vestonkatu 11	320	272
----------------------------------	-----	-----

Konsernin tytäryhtiöillä on sekä alihankintaa että jakelijamyyntiä Wuzhou City Tamtron Science and Technology Co, Ltd:n kanssa, jonka omistaa täysin yhtiön suurin osakkeenomistaja ja hallituksen puheenjohtaja Pentti Asikainen. Yhteenveto liiketoimista konserniyhtiöiden ja Wuzhou City Tamtron Science and Technology Co, Ltd:n on esitetty alla:

Ostot	261	201
Myynnit	215	102

Konsernilla ei ole lähipiirisaamiaisia tai vastuita eikä liiketoimia, joita ei olisi toteutettu tavanomaisin kaupallisoin ehdoin.

29. TYTÄRYHTIÖT

Yhtiö	Kotipaikka	Konsernin osuus omistus- ja äänivallasta 31.12.2023 %	Konsernin osuus omistus- ja äänivallasta 31.12.2022 %
Tamtron s.r.o. CZ	Tsekki	100	100
OÜ Kaalumaja	Viro	100	100
Tamtron Oy	Suomi	100	100
Tamtron Systems Oy	Suomi	100	100
Vaakatalo Oy	Suomi	100	100
Tamtron GmbH	Saksa	100	100
Waagenbau KG	Saksa	100	100
Beteiligungs GmbH	Saksa	100	100
Tamtron S.A.	Puola	100	100
Tamtron s.r.o. SK	Slovakia	100	100
Tamtron Ab	Ruotsi	100	100
Våghuset Sweden Ab	Ruotsi	100	100
Tamtron Norway AS	Norja	100	100
Tamtron AS (ent. Scaleit AS)	Norja	100	100
Tamtron A/S (ent. Jydsk Vægtfabrik A/S)	Tanska	100	100
Vægtbutikken ApS	Tanska	100	100
HPP Bulk Technologies Oy	Suomi	100	0
Tamtron Precision Oy	Suomi	100	0

Kaikki konserniyhtiöt on yhdistelty emoyhtiön Tamtron Group Oyj:n konsernitilinpäätökseen.

TUNNUSLUVUT

	31.12.2023	31.12.2022	31.12.2021
Liikevaihto	54 928	37 058	29 407
Liikevoitto	2 456	1 972	1 223
Liikevoitto-%	4,5 %	5,3 %	4,2 %
Tilikauden voitto (tappio)	787	-380	147
Oikaistu tilikauden voitto	787	780**	147
Myyntikate	29 004	19 545	15 390
Myyntikate-%	52,8 %	52,7 %	52,3 %
Käyttökate	5 932	4 402	3 325
Käyttökate-%	10,8 %	11,9 %	11,3 %
Investoinnit	-10 275	-3 054	-5 979
Omavaraisuusaste	43,5 %	44,1 %	35,5 %
Oma pääoma	20 102	14 871	3 728
Oman pääoman tuotto-%	4,5 %	-3,1 %	1,5 %
Rahat ja pankkisaamiset	1 754	4 358	2 081
Henkilöstökulut	-16 934	-10 884	-8 635
Taseen loppusumma	46 230	33 708	28 697
Konsernin tilauskanta	9 358	6 733	5 664

* Tamtron Group -konsernin tilinpäätös laaditaan noudattaen suomalaista tilinpäätöskäytäntöä (FAS). Vaihtoehtoisten tunnuslukujen täsmäytyslaskelmat on esitetty toimintakertomuksen lopussa.

**Tilikauden 2022 voitto oikaistuna emoyhtiön First north -listautumisesta aiheutuneilla kuluilla.

VAIHTOEHTOISTEN TUNNUSLUKIJEN TÄSMÄYTYSLASKELMAT
LIIKEVOITTO-%:N TÄSMÄYTTÄMINEN TULOSLASKELMAAN

(tuhatta euroa)	31.12.2023	31.12.2022	31.12.2021
Liikevoitto	2 456	1 972	1 223
/ Liikevaihto	54 928	37 058	29 407
Liikevoitto-%	4,5 %	5,3 %	4,2 %

MYYNTIKATTEEN TÄSMÄYTTÄMINEN TULOSLASKELMAAN

(tuhatta euroa)	31.12.2023	31.12.2022	31.12.2021
Liikevaihto	54 928	37 058	29 407
+ valmiiden ja keskeneräisten varastojen muutos	-82	301	49
-materiaalit ja palvelut	-25 843	-17 815	-14 066
Myyntikate	29 004	19 545	15 390

KÄYTTÖKATTEEN TÄSMÄYTTÄMINEN TULOSLASKELMAAN

(tuhatta euroa)	31.12.2023	31.12.2022	31.12.2021
Liikevoitto	2 456	1 972	1 223
+ poistot ja arvonalentumiset	3 476	2 430	2 102
Käyttökate	5 932	4 402	3 325

MYYNTIKATE-%:N TÄSMÄYTTÄMINEN TULOSLASKELMAAN

(tuhatta euroa)	31.12.2023	31.12.2022	31.12.2021
Myyntikate	29 004	19 545	15 390
/ Liikevaihto	54 928	37 058	29 407
Myyntikate-%	52,8 %	52,7 %	52,3 %

KÄYTTÖKATE-%:N TÄSMÄYTTÄMINEN TULOSLASKELMAAN

(tuhatta euroa)	31.12.2023	31.12.2022	31.12.2021
Käyttökate	5 932	4 402	3 325
/ Liikevaihto	54 928	37 058	29 407
Käyttökate-%	10,8 %	11,9 %	11,3 %

OMAVARAIUUSASTE-%:N TÄSMÄYTTÄMINEN TASEESEEN

(tuhatta euroa)	31.12.2023	31.12.2022	31.12.2021
(Oma pääoma	20 102	14 871	3 728
+ vähemmistöosuus	0	0	143
+ Lainat osakkailta	0	0	5 956
+ Osakaslainojen kapitalisoidut korot)	0	0	346
/ Taseen loppusumma	46 230	33 708	28 697
Omavaraisuusaste-%	43,5 %	44,1 %	35,5 %

OMAN PÄÄOMAN TUOTTO-%:N TÄSMÄYTTÄMINEN TULOSLASKELMAAN JA TASEEN OMAAN PÄÄOMAAN

(tuhatta euroa)	31.12.2023	31.12.2022	31.12.2021
Tilikauden voitto (tappio)/	787	-380	147
(Oma pääoma keskimäärin	17 486	9 299	3 543
+ Lainat osakkailta keskimäärin	0	2 978	5 806
+ Osakaslainojen kapitalisoidut korot keskimäärin	0	173	287
Oman pääoman tuotto-%	4,5 %	-3,1 %	1,5 %

EMOYHTIÖN TULOSLASKELMA

(euroa)	Liitetieto	1.1.2023–31.12.2023	1.1.2022–31.12.2022
Liikevaihto	31.	484 273,53	371 851,90
Henkilöstökulut	32.	-566 914,02	-574 905,78
Poistot ja arvonalentumiset	33.	-2 895,43	-207,82
Liiketoiminnan muut kulut	34.	-389 221,75	-82 835,95
Liiketoiminnan kulut yhteensä		-959 031,20	-657 949,55
Liikevoitto / -tappio		-474 757,67	-286 097,65
Rahoitustuotot ja -kulut	35.	-991 331,20	-1 558 100,02
Voitto / tappio ennen tilinpäätössiirtoja ja veroja		-1 466 088,87	-1 844 197,67
Konserniavustukset	36.	1 520 000,00	1 400 000,00
Tuloverot	37.	0,00	-9 703,77
Tilikauden voitto / tappio		53 911,13	-453 901,44

EMOYHTIÖN TASE

(euroa)	Liitetieto	31.12.2023	31.12.2022
Pysyvät vastaavat			
Aineettomat hyödykkeet	38.	30 135,26	0,00
Aineelliset hyödykkeet	39.	467,58	623,46
Sijoitukset			
Osuudet saman konsernin yrityksissä	40.	31 539 547,80	21 051 046,66
Pysyvät vastaavat yhteensä		31 570 150,64	21 051 670,12
Saamiset			
Pitkäaikaiset saamiset	41.	1 809 308,68	5 918 469,96
Lyhytaikaiset saamiset	42.	1 297 173,86	1 973 523,85
Vaihtuvat vastaavat yhteensä		3 106 482,54	7 891 993,81
Vastaavaa yhteensä		34 676 633,18	28 943 663,93

(euroa)	Liitetieto	31.12.2023	31.12.2022
Oma pääoma			
	43.		
Osakepääoma		80 000,00	80 000,00
Sijoitetun vapaan oman pääoman rahasto		18 210 224,90	13 710 228,42
Kertyneet voittovarot		5 977 028,60	6 430 930,04
Tilikauden tulos		53 911,13	-453 901,44
		24 321 164,63	19 767 257,02
Vieras pääoma			
Pitkäaikainen vieras pääoma	44.	3 890 215,56	2 643 220,48
Lyhytaikainen vieras pääoma	45.	6 465 252,99	6 533 186,44
Vastattavaa yhteensä		34 676 633,18	28 943 663,94

EMOYHTIÖN TILINPÄÄTÖKSEN LIITETIEDOT

EMOYHTIÖN TULOSLASKELMAN LIITETIEDOT

30. LAADINTAPERIAATTEET

Yhtiö on Tamtron Group Oyj -konsernin emoyhtiö.

Emoyhtiön erillistilinpäätöksen laadintaperiaatteet on esitetty konsernitilinpäätöksen laadintaperiaatteissa.

31. LIIKEVAIHTO

(euroa)	1.1.2023–31.12.2023	1.1.2022–31.12.2022
Hallintopalvelut	484 273,53	371 851,90
	484 273,53	371 851,90

32. HENKILÖSTÖ JA PALKAT

(euroa)	1.1.2023–31.12.2023	1.1.2022–31.12.2022
Henkilöstön lukumäärä tilikauden lopussa	6	6
Henkilöstön lukumäärä keskimäärin tilikauden aikana	6	6
Palkat ja palkkiot	-478 767,93	-480 619,97
Eläkekulut	-77 431,84	-84 156,99
Muut henkilösivukulut	-10 714,25	-10 128,82
	-566 914,02	-574 905,78

33. POISTOT JA ARVONALENTUMISET

(euroa)	1.1.2023–31.12.2023	1.1.2022–31.12.2022
Poistot muista aineellisista hyödykkeistä	-2 895,43	-207,82
	-2 895,43	-207,82

34. LIIKETOIMINNAN MUUT KULUT

(euroa)	1.1.2023–31.12.2023	1.1.2022–31.12.2022
Matkustuskulut	-9 716,43	-11 407,46
Ulkopuoliset palvelut	-251 860,46	-57 048,94
Muut kulut	-127 644,86	-14 379,6
	-389 221,75	-82 835,95
Tilintarkastajan palkkiot		
Tilintarkastus	-8 990,00	-6 000,00
Todistukset ja lausunnot	-1 000,00	-68 616,92
Muut palvelut	-12 828,83	-1 800,00
	-22 818,83	-76 416,92

35. RAHOITUSTUOTOT JA- KULUT

(euroa)	1.1.2023–31.12.2023	1.1.2022–31.12.2022
Muilta		
Muut korko- ja rahoitustuotot		
Korkotuotot	18 268,56	6 550,42
Muut rahoitustuotot	0,00	0,00
	18 268,56	6 550,42
Muilta		
Muut korko- ja rahoituskulut		
Korkokulut	-342 592,26	-249 588,79
Kulut First North listautumisesta	0,00	-1 160 387,87
Kulut Osakeannista	-179 029,55	0,00
Muut rahoituskulut	-227 691,40	-17 923,57
	-749 313,21	-1 427 900,23
Konserniyrityksiltä		
Muut korko- ja rahoitustuotot		
Muut rahoitustuotot	0,00	0,00
Muut korko- ja rahoituskulut		
Korkokulut	-260 286,55	-136 750,21
	-260 286,55	-136 750,21
Rahoitustuotot ja -kulut yhteensä	-991 331,20	-1 558 100,02

36. KONSERNIAVUSTUKSET

(euroa)	1.1.2023–31.12.2023	1.1.2022–31.12.2022
Saadut konserniavustukset	1 520 000,00	1 400 000,00
	1 520 000,00	1 400 000,00

37. TULOVEROT

(euroa)	1.1.2023–31.12.2023	1.1.2022–31.12.2022
Veronkorotukset	0,00	-9 073,77
	0,00	-9 073,77

EMOYHTIÖN TASEEN LIITETIEDOT

38. AINEETTOMAT HYÖDYKKEET

(euroa)	31.12.2023	31.12.2022
Aineettomat hyödykkeet:		
Hankintameno tilikauden alussa	0,00	0,00
Lisäykset	32 874,81	0,00
Hankintameno tilikauden lopussa	32 874,81	0,00
Tilikauden poisto ja arvonalennukset	-2 739,55	0,00
Kertyneet poistot tilikauden lopussa	-2 739,55	0,00
Kirjanpitoarvo 31.12.	30 135,26	0,00

39. AINEELLISET HYÖDYKKEET

(euroa)	31.12.2023	31.12.2022
Aineelliset hyödykkeet		
Hankintameno tilikauden alussa	-10 638,04	11 261,50
Hankintameno tilikauden lopussa	11 261,50	11 261,50
Kertyneet poistot tilikauden alussa	-10 638,04	-10 430,22
Tilikeuden poisto ja arvonalennukset	-155,88	-207,82
Kertyneet poistot tilikauden lopussa	-10 793,92	-10 638,04
Kirjanpitoarvo 31.12.	467,58	623,46

40. OSUDET SAMAN KONSERNIN YRITYKSISSÄ

(euroa)	31.12.2023	31.12.2022
Hankintameno tilikauden alussa	21 051 046,66	20 228 982,72
Lisäykset	10 488 501,14	822 063,94
Hankintameno tilikauden lopussa	31 539 547,80	21 051 046,66

41. PITKÄAIKAISET SAAMISET SAMAN KONSERNIN YRITYKSILTÄ

(euroa)	31.12.2023	31.12.2022
Konsernilainasaamiset	1 809 308,68	1 966 898,5
Konsernitilisaaminen	0,00	3 951 571,42
	1 809 308,68	5 918 469,96

42. LYHYTAIKAISET SAAMISET

(euroa)	31.12.2023	31.12.2022
Lyhytaikaiset saamiset muilta		
Muut saamiset	20 123,80	146 178,57
Siirtosaamiset	53 862,71	8 221,00
	73 986,51	154 399,57
Lyhytaikaiset saamiset saman konsernin yrityksiltä		
Myyntisaamiset	203 187,35	119 124,28
Konserniavustussaamiset	1 020 000,00	1 700 000,00
	1 223 187,35	1 819 124,28
Lyhytaikaiset saamiset yhteensä	1 297 173,86	1 973 523,85
Siirtosaamisiin sisältyvät olennaiset erät		
Vakuutusmaksusaamiset	200,42	721,00
Muut saamiset	53 662,29	7 500,00
	53 862,71	8 221,00

43. OSAKEPÄÄOMA JA MERKINTÄOIKEUDET

Konsernitilinpäätöksen liitetiedot kohta 21.

44. OMAN PÄÄOMAN MUUTOKSET

(euroa)	31.12.2023	31.12.2022
Osakepääoma tilikauden alussa	80 000,00	5 000,00
Osakepääoma tilikauden lopussa	80 000,00	80 000,00
Sijoitetun vapaan oman pääoman rahasto tilikauden alussa	13 710 228,42	1 812 495,50
Lisäykset osakeannista	4 499 996,48	11 897 732,92
Sijoitetun vapaan oman pääoman rahasto tilikauden lopussa	18 210 224,90	13 710 228,42
Kertyneet voittovarot tilikauden alussa	5 977 028,60	6 430 930,04
Tilikauden tulos	53 911,13	-453 901,44
Oma pääoma yhteensä	24 321 164,63	19 767 257,02
Jakokelpoinen vapaa oma pääoma lopussa	24 241 164,63	19 687 257,02

45. PITKÄAIKAINEN VIERAS PÄÄOMA

(euroa)	31.12.2023	31.12.2022
Pitkäaikaiset lainat muilta		
Lainat rahoituslaitoksilta	3 890 215,56	2 643 220,48
	3 890 215,56	2 643 220,48
Pitkäaikainen vieras pääoma yhteensä	3 890 215,56	2 643 220,48

46. LYHYTAIKAINEN VIERAS PÄÄOMA

(euroa)	31.12.2023	31.12.2022
Lainat rahoituslaitoksilta	1 705 720,60	1 541 666,67
Ostovelat	55 914,38	358 869,88
Siirtovelat	127 031,45	207 490,06
Muut lyhytaikaiset velat	28 850,10	74 308,11
	1 917 516,53	2 182 334,72
Lyhytaikaiset velat saman konsernin yrityksille		
Ostovelat	1 728,05	60 553,06
Lainat	3 677 731,55	3 646 142,67
Korkovelat	868 276,87	644 155,99
	4 547 736,47	4 350 851,72
Lyhytaikainen vieras pääoma yhteensä	6 465 253,00	6 533 186,44
Siirtovelkoihin sisältyvät olennaiset erät		
Rahoituserät	16 057,07	15 942,49
Jaksotetut henkilöstömenot	93 342,24	108 291,69
Muut siirtovelat	17 632,14	83 255,88
	127 031,45	207 490,06

MUUT EMOYHTIÖN LIITETIEDOT

47. VASTUUSITOUMUKSET

(euroa)	31.12.2023	31.12.2022
Konsernin velat, joiden vakuudeksi on annettu pantteja tai kiinnityksiä:		
Rahalaitoslainat	5 595 936,16	4 184 887,15
Yhteensä	5 595 936,16	4 184 887,15
Yrityskiinnitykset	13 000 000,00	13 000 000,00
Pantattujen osakkeiden kirjanpitoarvo	31 539 547,80	20 228 982,72
Tytäryhtiöiden puolesta annetut vakuudet:		
Luottolimiitti	3 500 000,00	2 500 000,00
Takauslimiitti	3 500 000,00	0,00
Yhteensä	7 000 000,00	2 500 000,00

48. JOHDANNAISSOPIMUKSET

(euroa)	31.12.2023	31.12.2022
Johdannaissopimukset - nimellisarvot		
Korkojohdannaiset		
Nimellisarvo	4 283 313,00	2 899 984,00
Käypä arvo	-18 766,00	25 324,00

Realisoitumattomia arvonmuutoksia ei ole kirjattu.

TAMTRON SIOITUS- KOHTEENA

Vakaa taloudellinen näyttö kannattavasta kasvusta

- Tamtronin käyttökate on pysynyt vahvana viimeisten vuosikymmenten ajan ja yhtiö on tehnyt vahvaa kassavirtaa.
- Jatkuvalaskutteinen palveluliiketoiminta, joka koostuu ohjelmistoratkaisuista ja elinkaari-palveluista, on noin 35 prosenttia yhtiön liike-vaihdosta ja luo vakautta liiketoimintaan.
- Riskit hajautettu siten, että yhtiö toimii useilla eri teollisuuden aloilla ja maantieteellisillä alueilla – ja sen tavarantoimittaja- ja alihankinta-verkosto on laaja.

Vahva näyttö liike- toiminnan kasvattamisesta ja maantieteellisestä laajentumisesta

- Tamtron hyötyy fragmentoituneesta vaakamarkkinasta kasvamalla yritysostoin.
- Yhtiö pyrkii toteuttamaan keskimäärin 1-2 yritysostoa vuodessa.
- Yritysostoissaan Tamtron keskittyy matalan riskin omaaviin ja kohtuullisen hintaisiin kohteisiin, joilla on samankaltainen palvelutarjoama ja asiakaskunta ristiinmyynnin maksimoimiseksi.
- Liiketoimintakaupoilla täydennetään ja laajennetaan myös teknologioita ja palvelutarjoamaa.

Kasvupotentiaalia uuden sukupolven pilvipalvelun ansiosta

- Konsernin yhteinen pilvipohjainen mScales-palvelu sisältää aiempaa laajemman tarjoaman eri ominaisuuksia, paremman käytettävyyden ja myös jatkuvan SaaS-laskutuksen.

Tamtronin toiminta on ollut vakaata eri suhdanteissa johtuen toiminnasta useilla merkittävillä teollisuuden aloilla ja laajalla markkina-alueella.

Edistyksellisten punnitusratkaisujen toimittaja

- Tamtron tarjoaa laajan valikoiman eri punnitusratkaisuja, jotka soveltuvat eri käyttö-tarkoituksiin ja yhdistyvät moderniin pilvipalveluun.
- Valikoima sisältää kehittyneitä vaakoja, niiden ylläpitoa ja käyttöön kuuluvia elinkaari-palveluita sekä moderneja pilvipohjaisia punnitus-tiedon hallintajärjestelmiä.
- Uusimpien teknologioiden avulla asiakkaille tarjotaan kehittyneimmät kokonais-ratkaisut.

Laaja ja lojaali asiakaskunta yhdistettynä vahvaan brändiin

- Tamtronin asiakkaat toimivat kaikilla merkittävillä teollisuuden aloilla.
- Yhtiöllä on pitkiä asiakassuhteita OEM-asiakkaiden, kuten Liebherrin, John Deeren, Palfingerin sekä Cargotecin kanssa. Näistä syntyvä myynti kattaa noin 10 prosenttia laitemyynnistä syntyvästä liikevaihdosta.

Kokenut ja sitoutunut johto sekä hallitus

- Tamtronin johto koostuu toimialan johtavista ammattilaisista, joista useimmilla on pitkä kokemus punnitus-alalta.
- Yhtiön hallituksessa korostuu vahva osaaminen raskaasta teollisuudesta ja teknologiateollisuudesta, kansainvälisestä liiketoiminnasta sekä SaaS-palveluista.



TIETOA OSAKKEENOMISTAJILLE

VARSINAINEN YHTIÖKOKOUS

Varsinainen yhtiökokous pidetään torstaina 11.4.2024 klo 13 alkaen yhtiön toimitiloissa, osoitteessa: Vestonkatu 11, 33580 Tampere.

OSALLISTUMISOIKEUS

Oikeus osallistua yhtiökokoukseen on osakkeenomistajalla, joka on merkitty osakkeenomistajaksi Euroclear Finland Oy:n pitämään yhtiön osakasluetteloon viimeistään 28.3.2024.

ILMOITTAUTUMINEN

Osakkeenomistajan, joka haluaa osallistua yhtiökokoukseen, on ilmoittauduttava viimeistään 8.4.2024 klo 16:00 mennessä sähköpostitse investors@tamtron.com, tai kirjallisesti osoitteeseen Tamtron Group Oyj, sijoittajasuhteet, PL 15, 33561 Tampere.

Kirjallisesti ja sähköpostitse ilmoittauduttaessa ilmoittautumisen tulee olla perillä ennen ilmoittautumisajan päättymistä 8.4.2024 klo 16:00. Valtakirja, jonka nojalla valtuutettu haluaa

käyttää osakkeenomistajan äänivaltaa yhtiökokouksessa, pyydetään toimittamaan yhtiölle ennen ilmoittautumisajan päättymistä.

Pörssitiedotteet

Pörssitiedotteet ovat heti julkistamisen jälkeen luettavissa suomeksi Tamtronin internetsivuilla osoitteessa <https://tamtrongroup.com/fi/sijoittajat/tiedotteet>

Taloudellinen kalenteri 2024

Vuosikertomus 2023 torstai 21.3.2024

Puolivuosikatsaus tammi–kesäkuu 2024 torstai 15.8.2024

Puolivuosikatsaukset ja tilinpäätöstiedotteet julkaistaan suomeksi Tamtronin internetsivuilla osoitteessa www.tamtron.fi. Tamtronin taloudellinen kalenteri löytyy yhtiön sijoittajasivuilta osoitteesta <https://tamtrongroup.com/fi/sijoittajat/sijoittajasuhteet/sijoittajakalenteri/>