

## Stark orderingång, försäljning och kassaflöde i fjärde kvartalet avslutade 2022

### Kvartalet oktober – december 2022

- Orderingången uppgick till 216,6 (132,9) miljoner kronor, en ökning med 63 procent (49 procent i konstanta valutor).
- Orderstocken uppgick till 616,0 (425,3) Mkr.
- Intäkterna uppgick till 98,8 (77,4) Mkr, en ökning med 28 procent (15 procent i konstanta valutor).
- Rörelseresultatet uppgick till 6,2 (14,9) Mkr, motsvarande en rörelsemarginal om 6,3 (19,3) procent.
- Exklusive engångskostnader kopplat till ledningsskifte uppgick rörelseresultatet till 10,5 (14,9) Mkr, motsvarande en rörelsemarginal om 10,6 (19,3) procent.
- Nettoresultatet efter skatt uppgick till 4,2 (11,4) Mkr.
- Resultat per aktie uppgick till 0,12 (0,34) SEK.

### Helåret januari – december 2022

- Orderingången uppgick till 484,6 (353,5) Mkr, en ökning med 37 procent (26 procent i konstanta valutor).
- Intäkterna uppgick till 301,3 (261,2) Mkr, en ökning med 15 procent (8 procent i konstanta valutor).
- Rörelseresultatet uppgick till 21,8 (36,0) Mkr, motsvarande en rörelsemarginal om 7,2 (13,8) procent.
- Exklusive engångskostnader kopplat till ledningsskifte uppgick rörelseresultatet till 26,1 (36,0) Mkr, motsvarande en rörelsemarginal om 8,6 (13,8) procent.
- Nettoresultatet efter skatt uppgick till 7,5 (25,1) Mkr.
- Resultat per aktie uppgick till 0,22 (0,74) SEK.

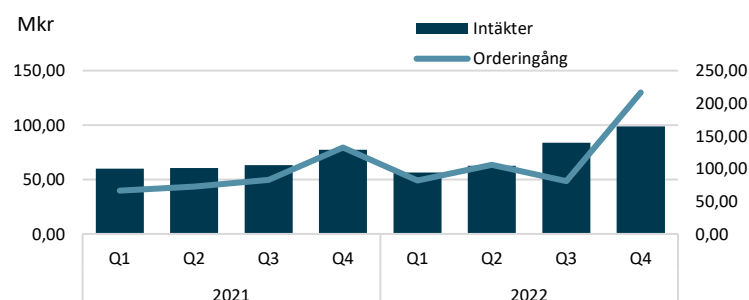
### Koncernen i sammandrag

Mkr	Q4, oktober - december			Helår		
	2022	2021	Förändr.	2022	2021	Förändr.
Orderingång	216,6	132,9	63%	484,6	353,5	37%
Intäkter	98,8	77,4	28%	301,3	261,2	15%
Bruttovinst	64,6	50,9	27%	195,2	165,7	18%
Bruttovinstmarginal (%)	65	66		65	63	
Rörelseresultat	6,2 *	14,9		21,8 **	36,0	
Rörelsemarginal (%)	6,3 *	19,3		7,2 **	13,8	
Resultat efter skatt	4,2	11,4		7,5	25,1	
Resultat per aktie (kr)	0,12	0,34		0,22	0,74	
Likvida medel vid periodens slut	121,9	122,4	0%			
Orderstock	616,0	425,3	45%			
varav Produkter	355,7	212,1	68%			
varav Serviceavtal	260,3	213,2	22%			

\* Exklusive engångskostnader kopplat till ledningsskifte uppgick rörelseresultatet till 10,5 (14,9) MSEK, motsvarande en rörelsemarginal om 10,6 (19,3) procent.

\*\* Exklusive engångskostnader kopplat till ledningsskifte uppgick rörelseresultatet till 26,1 (36,0) MSEK, motsvarande en rörelsemarginal om 8,6 (13,8) procent.

### Orderingång och intäkter



## Vd-ord

Trots ett utmanande omvärldsläge har C-RAD fortsatt att investera i produktportföljen och i försäljningsorganisationen. Det bidrog till att vi i fjärde kvartalet hade rekordhög ordergång, stark försäljning och ett bra kassaflöde. Våra offensiva investeringar ledde samtidigt till ökade kostnader. Det påverkade både kvartalets och helårets resultat negativt, medan den underliggande lönsamheten fortsatt var god.

Orderingången i fjärde kvartalet var 216,6 miljoner kronor, vilket är den högsta någonsin. Under kvartalet tog vi efter en omfattande upphandling hem en stororder från Italien på 46 miljoner kronor, men även med den exkluderad var kvartalet 28 procent bättre än motsvarande kvartal 2021. Vid årets utgång uppgick den totala orderstocken till 616 miljoner kronor. Samtliga regioner – EMEA, Nord- och Sydamerika och APAC – ökade sin försäljning i kvartalet och totalt uppgick intäkterna till 98,8 miljoner kronor.

Bruttovinstmarginalen på 65 procent var fortsatt stabil, vilket visar att den underliggande lönsamheten är god. Rörelseresultatet uppgick i fjärde kvartalet till 6,2 (14,9) miljoner kronor. Exklusive engångskostnader kopplade till lednings-skiftet uppgick kvartalets rörelseresultat till 10,5 (14,9) miljoner kronor med en rörelsemarginal om 10,6 (19,3) procent. Minskningen jämfört med föregående år förklaras av de framtidsinriktade satsningarna inom försäljning, vilka kommunicerades i Q1, produktutveckling och forsknings-samarbeten, som ökade kostnaderna i kvartalet.

### Trots utmanande omvärldsläge var 2022 ett starkt år

Aktiviteten i EMEA-regionen har varit hög. Utöver våra framgångar i Italien har vi vunnit affärer i Spanien genom det EU-finansierade ramavtalet för INVEAT (Plan de Inversiones el altas tecnologías). Tillsammans med vår nya partner Palex Medical SA, står vi starkt rustade i Spanien. I Nordamerika står vårdrinrättningar inför kostnadsökningar som kan leda till förseningar i införandet av ny teknik. Trots denna avmattning, ökade omsättningen med 28 procent jämfört med samma period föregående år och intresset för SGRT (Surface Guided Radiation Therapy) fortsätter att vara stort. Orderingången i APAC-regionen sjönk något i kvartalet, i huvudsak förklarad av covidnedstängningarna i Kina. För helåret ökade dock orderingången i regionen. Utöver Indien, där vi i november ingick ett partneravtal med Renova Oncology Group, börjar vi även se en ökad aktivitet i Sydkorea. Vi noterar också en positiv utveckling i Kina, efter att landet öppnats upp efter nedstängningarna.

Det är glädjande att andelen serviceavtal av de totala intäkterna ökar stadigt och ger oss stabilitet. För att säkerställa att vår teknologi används på allra bästa sätt är service och utbildning en viktig del av vårt erbjudande. Vi har förstärkt våra team i Europa, USA och Australien och investerar i verktyg för att förbättra och digitalisera vår kundsupport i fält. Services uppgår nu till 16 procent av våra intäkter.

SGRT är den ledande tekniken för ökad precision, säkerhet och även för processeffektivitet när vårdteamet levererar strålbehandling. Som ny vd står det klart för mig att C-RAD har en viktig roll att fylla när det gäller att säkerställa att SGRT blir vårdstandard, inte minst har den stor betydelse för att öka livskvaliteten för cancerpatienter. Det handlar

om att säkerställa bestrålning av tumören och samtidigt minimera bestrålning av frisk vävnad, men även om att underlätta arbetet för både sjukhuspersonal och patienter. En annan fördel för patienterna är att behovet av tatueringar försvinner. För vissa cancerformer, exempelvis bröstcancer, har SGRT de senaste åren redan utvecklats mot att bli vårdstandard. Vi ser också att flera standardiseringsorgan\* har börjat komma med riktlinjer som föreskriver SGRT. Det är därför positivt att se, det utmanande omvärldsläget till trots, att såväl privata som offentliga vårdinrättningar fortsätter att investera i strålbehandling. I slutändan gynnar det cancerpatienterna.



Även om omvärldsläget är utmanande har också 2022 som helhet varit ett starkt år för C-RAD på flera sätt. Vi hade en starkare ordergång och försäljning än någonsin tidigare. Orderingången ökade för helåret med 26 procent i konstanta valutor och årets försäljning steg i konstanta valutor med 8 procent, till 301,3 miljoner kronor. Rörelseresultatet, exklusive engångskostnader, blev dock lägre än föregående år, 26,1 miljoner kronor, med en rörelsemarginal om 8,6 (13,8) procent. Minskningen jämfört med föregående år förklaras liksom för kvartalet till stor del av kostnader kopplade till våra framtidsinriktade satsningar.

Vår höga orderstock om 616 miljoner kronor ger en stabil grund inför 2023. Kvaliteten på orderstocken är god, även om själva installationen kan vara svår att förutse tidsmässigt. Vi fortsätter även att stärka vår produktportfölj. På ASTRO (American Society for Radiation Oncology) lanserade vi i oktober tillsammans med acceleratortillverkaren Accuray en gemensamt utvecklad lösning för bröstcancerbehandlingar. Dessutom har vi under året fått flera nya medarbetare runt om i världen, såväl inom försäljning och service som inom utveckling.

### Stark bas för att göra SGRT tillgängligt för alla patienter

Avslutningsvis vill jag tillägga att jag har fått en flygande start som vd. Jag har ägnat min första tid åt att träffa medarbetare, partners och kunder och det som slår mig är det stora engagemang som finns hos alla jag mött. Det handlar om att arbeta nära våra forskningsintensiva kunder runt om i världen och kontinuerligt utveckla våra produkter och lösningar. C-RAD har en stark bas för vårt fortsatta viktiga arbete med att säkerställa att SGRT finns tillgängligt för alla cancerpatienter. Jag vill passa på att tacka för ett varmt välkomnande och jag ser fram emot att arbeta tillsammans med vårt kompetenta och passionerade team världen över. Vi har ett viktigt jobb att göra: att med hjälp av C-RAD:s ledande teknologier fortsätta förbättra livet för cancerpatienter runt om i världen.

Uppsala 26 januari 2023

**Cecilia de Leeuw, vd, C-RAD AB**

\* AAPM (American Association of Physicist in Medicine) och ESTRO ACROP (European Society for Radiotherapy and Oncology - Advisory Committee for Radiation Oncology Practice)

# Finansiell utveckling

## Fjärde kvartalet

### Orderingång

Orderingången för fjärde kvartalet uppgick till 216,6 (132,9) Mkr, en ökning med 63 procent. I konstanta valutor ökade orderingången med 49 procent jämfört med samma kvartal 2021.

I EMEA ökade orderingången med 148 procent till 139 Mkr, delvis förklarad av storordern i Italien om 46 Mkr. I Nord- och Sydamerika ökade orderingången med 30 procent till 35 Mkr. I APAC minskade orderingången med 14 procent, detta hänförligt till Kinas strikta covidrestriktioner under 2022. Per produktsegment ökade orderingången i kärnverksamheten, Positioneringsprodukter, med 93 procent i kvartalet och i Services med 5 procent.

### Intäkter

Intäkterna växte i fjärde kvartalet med 28 procent till 98,8 (77,4) Mkr. I konstanta valutor ökade intäkterna med 15 procent.

Intäkterna i EMEA uppgick till 46,8 Mkr, en ökning med 26 procent och intäkterna i Nord- och Sydamerika uppgick till 21,1 Mkr, en ökning med 18 procent. Intäkterna i APAC uppgick till 30,9 Mkr, en ökning med 38 procent, vilket innebar en stark återhämtning i det fjärde kvartalet.

## Helår

### Orderingång

För helåret uppgick den totala orderingången till 484,6 (353,5) Mkr, en ökning med 37 procent och 26 procent i konstanta valutor.

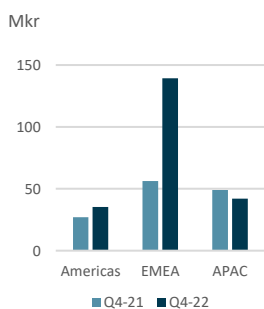
Under helåret ökade orderingången för Positioneringsprodukter med 32 procent. Ökningen beror framförallt på framstegen i vårt koncept att göra C-RAD-lösningar till världstandard. Orderingången för Services ökade under helåret med 19 procent jämfört med förra året. Att orderingången för service och support fortsätter att öka visar på kundernas vilja att nyttja C-RAD:s kompletta erbjudande under en längre tidsperiod.

### Intäkter

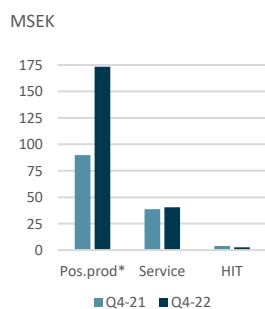
För helåret uppgick intäkterna till 301,3 (261,2) Mkr, en ökning med 15 procent och 8 procent i konstanta valutor.

Fördelat geografiskt uppgick intäkterna för helåret i EMEA till 147,5 Mkr, en ökning med 15 procent, och intäkterna i Nord- och Sydamerika till 70,6 Mkr, en ökning med 38 procent. APAC-intäkterna uppgick till 83,3 Mkr, vilket var 1 procent mer än i fjol.

### Orderingång oktober-december per marknad

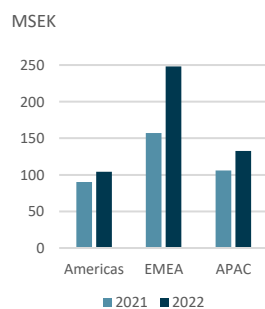


### per produktgrupp

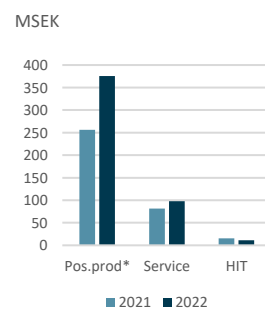


\*Positioneringsprodukter

### Orderingång januari-december per marknad



### per produktgrupp

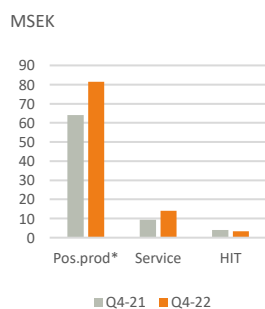


\*Positioneringsprodukter

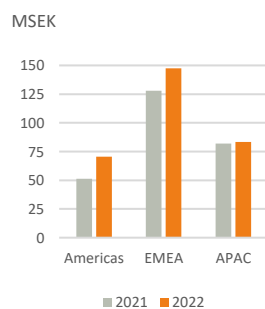
### Intäkter oktober-december per marknad



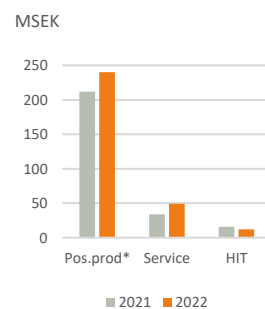
### per produktgrupp



### Intäkter januari-december per marknad



### per produktgrupp



## Säsongsmässighet

Det finns ett säsongsmönster i C-RAD:s verksamhet. Andra halvåret är vanligtvis den starkaste perioden, både vad gäller ordergång och intäkter. Detta beror på att ett stort antal kunder är sjukhus och kliniker som har årliga budgetar anpassade till kalenderåret. Leveranskapacitet och periodvis begränsad access till sjukhusen kan därtill medföra volatilitet. Eftersom den större delen av C-RAD:s kostnadsbas är fast, har fluktuationer i intäkterna en direkt påverkan på det kvartalsvisa rörelseresultatet. Detta ger också volatilitet i ordergången mellan kvartalen.

## Resultat

### Bruttovinst

Bruttovinstmarginalen uppgick till 65 (66) procent under fjärde kvartalet. För helåret uppgick bruttovinstmarginalen till 65 (63) procent. Fluktuationer i bruttovinstmarginalen är att förvänta mellan kvartalen, då den påverkas av produktmixen och uppdelningen mellan direkta och indirekta försäljningskanaler på våra olika marknader.

### Övriga externa kostnader

Övriga externa kostnader för kvartalet uppgick till 25,6 (14,5) Mkr och 75,8 (52,5) Mkr för helåret. Ökningen förklaras av flera faktorer. Förra årets externa kostnader påverkades av pandemin, med få resor och inga fysiska marknadsföringsevenemang. Årets kostnader, både i kvartalet och på helåret, har belastats med kostnader relaterade till offensiva satsningar i organisationen inom försäljning, service och support, produktutveckling och forskningssamarbeten. Externa konsulter användes i större utsträckning i våra FoU-projekt jämfört med föregående år. Det återspeglas också i den aktiverade utvecklingskostnaden som beskrivs nedan. Dessa konsulter kommer successivt att ersättas av anställda resurser. C-RAD har mätbara kostnader i utländska valutor, främst USD och EURO. Försvagningen av SEK ökade kostnaderna med cirka 2,8 Mkr för helåret, varav 1,1 Mkr under fjärde kvartalet.

### Personalkostnader

Personalkostnaderna för kvartalet uppgick till 34,2 (20,1) Mkr och för helåret till 103,3 (71,7). Ökningen förklaras av att personalstyrkan har utökats under året i syfte att stärka organisationen för framtiden. C-RAD har personalkostnader i utländsk valuta, främst USD och EURO. Försvagningen av SEK ökade personalkostnaderna med cirka 4,0 Mkr för helåret, varav 1,5 Mkr under fjärde kvartalet.

Medelantalet anställda uppgick till 80 under fjärde kvartalet 2022, jämfört med 66 under motsvarande period 2021. Vid utgången av december 2022 uppgick antalet anställda i koncernen till 79 (66).

### Övriga intäkter och kostnader

Övriga rörelseintäkter och kostnader avser i huvudsak fluktuationer i valutakurser och, därmed, omvärdering av balansposter. Det beskrivs närmare i not 2.

## Aktiverade utvecklingskostnader

Aktiveringarna under kvartalet uppgick till 4,0 (1,1) Mkr och är relaterade till fortsatt utveckling av positioneringsprodukterna. Den ökade aktiveringen jämfört med förra året beror på att mer tid läggs på utveckling jämfört med underhåll och att även externa konsulter har anlåtats i större utsträckning jämfört med föregående år. Avskrivningar på aktiverade utvecklingskostnader uppgick till 0,9 (1,0) Mkr under kvartalet. För helåret har 10,1 (4,6) Mkr aktiverats och 3,5 (3,2) Mkr skrivits av.

Totala aktiverade utvecklingskostnader uppgick vid utgången av året till 21,1 (14,5) Mkr.

## Rörelseresultat och nettoresultat

Rörelseresultatet för fjärde kvartalet uppgick till 6,2 (14,9) Mkr, motsvarande en marginal om 6,3 (19,3) procent. Exklusive engångskostnader kopplat till ledningsskifte uppgick rörelseresultatet i kvartalet till 10,5 (14,9) Mkr och rörelsemarginalen till 10,6 (19,3) procent.

För helåret uppgick rörelseresultatet till 21,8 (36,0) Mkr, motsvarande en marginal om 7,2 (13,8) procent. Exklusive engångskostnader kopplat till ledningsskifte uppgick rörelseresultatet för helåret till 26,1 (36,0) Mkr och rörelsemarginalen till 8,6 (13,8) procent.

Nettoresultatet efter skatt i kvartalet uppgick till 4,2 (11,4) Mkr, motsvarande 0,12 (0,34) SEK per aktie.

För helåret uppgick nettoresultatet efter skatt till 7,5 (25,1) Mkr, motsvarande 0,22 (0,74) SEK per aktie. I skattekostnaden på 14,0 (10,6) Mkr på helåret ingår även återföring av uppskjuten skattefordran för de svenska enheterna om 13,2 Mkr, vilken inte påverkar kassaflödet. Den totala uppskjutna skattefordran uppgår till 0,2 (16,6) Mkr.

## Kassaflöde och finansnetto

Kassaflödet från den löpande verksamheten uppgick till 31,8 (13,1) Mkr för kvartalet och 9,7 (18,1) Mkr för helåret. Rörelsekapitalet gav en positiv kassaflödeseffekt om 22,9 (-4,4) Mkr i kvartalet. Det förklaras av leveranser i slutet av tredje kvartalet som betalades i fjärde kvartalet. På helåret påverkade rörelsekapitalet kassaflödet negativt, -21,8 (-27,9). Det förklaras av lageruppbyggnad för att säkra fortsatt leveranskapacitet framåt.

Investeringar påverkade kassaflödet med -5,0 (-1,2) Mkr i kvartalet och med -11,2 (-5,8) Mkr på helåret. Totala likvida medel vid periodens slut uppgick till 121,9 (122,4) Mkr. Därutöver har bolaget en outnyttjad kreditfacilitet på 20 Mkr.

Finansnettot för kvartalet uppgick till -0,2 (-0,1) Mkr och till -0,3 (-0,3) för helåret. Bolaget har inga externa skulder och använder sig inte av factoring, därav den försumbara finansiella kostnaden relaterad till i första hand användningen av rembursar för att säkerställa betalningar från kunder.

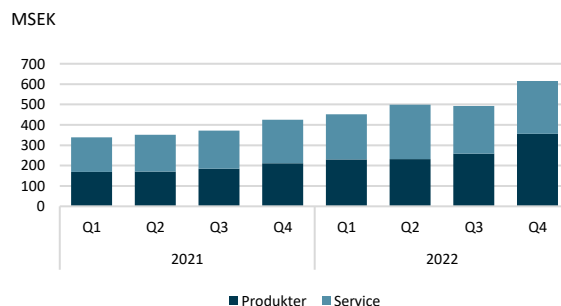
### Orderstock och omvandlingsfrekvens för ordrar

Orderstocken representerar order som har tagits emot men inte levererats och fakturerats. Orderstocken uppgick till 616,0 (425,3) Mkr vid utgången av kvartalet och året, en ökning med 45 procent jämfört med samma tidpunkt föregående år. Av den totala orderstocken avser 355,7 (212,1) Mkr produkter och 260,3 (213,2) Mkr serviceavtal, där orderstocken för produkter alltså ökade med 68 procent och orderstocken för serviceavtal med 22 procent.

Den vägda genomsnittliga leveranstiden för intäktsförda produkter under fjärde kvartalet var fem månader. Den genomsnittliga leveranstiden för helåret var fem månader. Detta är tiden från mottagandet av en order tills leverans har skett och därmed intäktsredovisning. Den genomsnittliga leveranstiden beror på flera faktorer och varierar mellan perioder.

44,0 MSEK, motsvarande 17 procent av orderstocken för serviceavtal, kommer att intäktsföras inom 12 månader, eftersom servicekontrakt intäktsförs över kontraktperioden. Serviceavtalet kan vara upp till åtta år medan den vanligaste avtalstiden är tre till fem år.

### Orderstock



## Övrigt

### Tvister

Den 1 juli 2021 avslog patent- och marknadsdomstolen ett krav från en tidigare anställd på ersättning för en uppfinning som gjorts under dennes anställning. Vidare framgår av domstolens dom att den tidigare anställde ska stå för C-RAD:s juridiska avgifter, uppgående till 2,9 Mkr, vilka kommer att redovisas i resultaträkningen när de återbetalas. Domen överklagades av motparten 22 juli 2022. Överklagan planeras att tas upp under maj 2023.

Alla kostnader för tvisterna redovisas som kostnad när de uppstår.

### Väsentliga risker och osäkerhetsfaktorer

Angående väsentliga risker, osäkerhetsfaktorer och hanteringen av dessa hänvisas till årsredovisningen för 2021.

### Väsentliga händelser under fjärde kvartalet

- C-RAD valdes i en stor upphandling i Italien i oktober som huvudleverantör för SGRT, Surface Guided Radiation Therapy.
- Cecilia de Leeuw tillträdde i december som vd för C-RAD. Hon efterträdde Tim Thurn som lämnade efter nästan tio år som vd.
- Henrik Bergentoft lämnade som CFO i november. Lars Levin tillträdde då som interim CFO.

### Väsentliga händelser efter kvartalet

- Christoffer Herou utsågs i januari till ny CFO. Han tillträder i slutet av andra kvartalet 2023.

### Moderbolaget

Ingen verksamhet bedrivs i moderbolaget förutom koncernledning och administration. För helåret uppgick intäkterna för moderbolaget till 28,9 (25,5) Mkr och rörelseresultatet till -0,8 (0,5) Mkr.

### Utdelning

Styrelsens förslag till årsstämman 2023 är att ingen utdelning lämnas för verksamhetsåret 2022. Resultatet föreslås balanseras i ny räkning.

### Valberedning

C-RAD:s valberedning inför årsstämman 2023 utgörs av:

- Anna Frick (utsedd av Svea Ekonomi)
- Lars Nyberg, styrelsens ordförande
- Gaétan Boyer (utsedd av Hamberg Förvaltning)

Valberedningen har utsett Gaétan Boyer som sin ordförande.

Valberedningens uppgift är att inför årsstämman 2023 framlägga förslag avseende antalet styrelseledamöter, styrelsearvodet, styrelsens sammansättning, val av styrelseordförande, val av ordförande på årsstämma, revisorsarvodet och val av revisorer, samt riktlinjer för utseende av valberedning.

Förslag till valberedning kan lämnas via email: [info@c-rad.com](mailto:info@c-rad.com) senast 15 februari 2023.

### Årsstämma 2023

Årsstämman 2023 för C-RAD AB kommer hållas i Uppsala den 5 maj 2023. Exakt tid och plats meddelas i samband med kallelsen. Årsredovisningen för 2022 kommer att publiceras den 6 april på bolagets webbplats: <https://c-rad.com/investors/>

### Finansiell kalender

- 6 april: Årsredovisning 2022
- 5 maj: Delårsrapport januari – mars 2023
- 5 maj: Årsstämma
- 20 juli: Delårsrapport januari – juni 2023
- 27 oktober: Delårsrapport januari – september 2023
- 2 februari, 2024: Bokslutskommuniké 2023

### Aktieägare

En aktuell lista över aktieägare finns tillgängligt på följande länk:

<https://c-rad.com/investors/shareholders-se/>

### Framtidsutsikter

Vi är fortsatt säkra på våra möjligheter på marknaden, och är övertygade om att C-RAD har en god position för att dra nytta av denna möjlighet. C-RAD kommer att fortsätta att bidra till att effektivisera cancerbehandlingen för vårdgivare – att göra vården mer kvalitativ och säkrare för patienter och medicinsk personal.

### Vd:s försäkran

C-RAD AB:s verkställande direktör bekräftar att denna rapport ger en rättvisande översikt av koncernens verksamhet, finansiella ställning och resultat samt beskriver väsentliga risker och osäkerhetsfaktorer som moderbolaget och de företag som ingår i koncernen står inför.

Om det finns avvikelser mellan rapporten på engelska och svenska är det den svenska versionen som gäller.

Uppsala 26 januari 2023

**Cecilia de Leeuw, vd**

*Denna rapport har inte varit föremål för en översiktlig granskning av bolagets revisorer.*

## Koncernens resultaträkningar i sammandrag

Mkr	Kvartal 4 2022	Kvartal 4 2021	Helår 2022	Helår 2021
Intäkter	98,8	77,4	301,3	261,2
Inköpta varor och tjänster	-34,2	-26,5	-106,1	-95,5
<b>Bruttoresultat</b>	<b>64,6</b>	<b>50,9</b>	<b>195,2</b>	<b>165,7</b>
<i>Bruttomarginal</i>	65%	66%	65%	63%
Övriga externa kostnader	-25,6	-14,5	-75,8	-52,5
Personalkostnader	-34,2	-20,1	-103,3	-71,7
Aktiverade utvecklingskostnader	4,0	1,1	10,1	4,6
Av- och nedskrivningar materiella och immateriella tillg.	-2,5	-2,5	-10,1	-9,7
Övriga rörelseintäkter/kostnader	0,0	0,1	5,7	-0,3
Totala rörelsekostnader	-58,4	-35,9	-173,4	-129,7
<b>Rörelseresultat</b>	<b>6,2</b>	<b>14,9</b>	<b>21,8</b>	<b>36,0</b>
Finansiella intäkter	0,2	0,0	0,2	0,0
Finansiella kostnader	-0,4	-0,1	-0,4	-0,3
<b>Resultat före skatt</b>	<b>6,0</b>	<b>14,9</b>	<b>21,5</b>	<b>35,7</b>
Skatt på periodens resultat	-1,8	-3,5	-14,0	-10,6
<b>Periodens resultat</b>	<b>4,2</b>	<b>11,4</b>	<b>7,5</b>	<b>25,1</b>
(hänförligt till moderbolagets aktieägare)				
Resultat per aktie före utspädning (kronor)	0,12	0,34	0,22	0,74
Resultat per aktie efter utspädning (kronor)	0,12	0,34	0,22	0,74

## Koncernens rapport över totalresultat

Mkr	Kvartal 4 2022	Kvartal 4 2021	Helår 2022	Helår 2021
Periodens resultat	4,2	11,4	7,5	25,1
Övrigt totalresultat				
Intäkter/kostnader redovisade direkt i eget kapital				
Valutakursdifferenser vid omräkning utländska verksamheter	-1,9	0,2	3,0	2,0
<b>Övrigt totalresultat för perioden (efter skatt)</b>	<b>2,2</b>	<b>11,6</b>	<b>10,4</b>	<b>27,1</b>
<b>Summa totalresultat för perioden</b>	<b>2,2</b>	<b>11,6</b>	<b>10,4</b>	<b>27,1</b>
(hänförligt till moderbolagets aktieägare)				

## Rapportering per segment

Mkr	Kvartal 4	Kvartal 4	Helår	Helår
Intäkter per geografiskt område	2022	2021	2022	2021
Nord- och Sydamerika	21,1	17,9	70,6	51,2
EMEA	46,8	37,1	147,5	127,9
APAC	30,9	22,4	83,3	82,1
<b>Summa</b>	<b>98,8</b>	<b>77,4</b>	<b>301,3</b>	<b>261,2</b>
<b>Intäkter per produktkategori</b>				
Positioneringsprodukter	81,4	64,0	240,2	211,8
HIT Laser	3,3	4,0	12,0	15,6
Serviceavtal	14,1	9,4	49,2	33,7
<b>Summa</b>	<b>98,8</b>	<b>77,4</b>	<b>301,3</b>	<b>261,2</b>

Segmentsrapporteringen är baserad på samma redovisningsprinciper som tillämpas i årsredovisningen för 2021.



## Koncernens balansräkningar i sammandrag

Mkr	2022-12-31	2021-12-31
<b>Anläggningstillgångar</b>		
Immateriella anläggningstillgångar	21,7	17,0
Materiella anläggningstillgångar	3,1	3,3
Nyttjanderättstillgångar	7,0	9,3
Övriga långfristiga fordringar	0,0	0,0
Uppskjutna skattefordringar	0,2	13,1
<b>Summa anläggningstillgångar</b>	<b>32,0</b>	<b>42,6</b>
<b>Omsättningstillgångar</b>		
Lager	40,0	17,2
Övriga kortfristiga fordringar	145,2	124,4
Likvida medel	121,9	122,4
<b>Summa omsättningstillgångar</b>	<b>307,1</b>	<b>264,1</b>
<b>Summa tillgångar</b>	<b>339,2</b>	<b>306,7</b>
<b>Eget kapital</b>		
Eget kapital	242,5	231,1
<b>Långfristiga skulder</b>		
Långfristiga leasingkulder	4,1	6,4
<b>Summa långfristiga skulder</b>	<b>4,1</b>	<b>6,4</b>
<b>Kortfristiga skulder</b>		
Kortfristiga skulder	92,6	69,2
<b>Summa kortfristiga skulder</b>	<b>92,6</b>	<b>69,2</b>
<b>Summa eget kapital och skulder</b>	<b>339,2</b>	<b>306,7</b>

## Koncernens kassaflödesanalyser i sammandrag

Mkr	Kvartal 4 2022	Kvartal 4 2021	Helår 2022	Helår 2021
Rörelseresultat	6,2	14,9	21,8	36,0
Justering för poster som inte ingår i kassaflödet	2,5	2,5	9,9	10,1
Erlagd ränta	0,1	0,0	-0,2	0,0
	8,8	17,5	31,5	46,1
Kassaflöde i rörelsekapital	22,9	-4,4	-21,8	-27,9
<b>Kassaflöde från löpande verksamheten</b>	<b>31,8</b>	<b>13,1</b>	<b>9,7</b>	<b>18,1</b>
Investeringar	-5,0	-1,2	-11,2	-5,8
<b>Kassaflöde från investeringsverksamheten</b>	<b>-5,0</b>	<b>-1,2</b>	<b>-11,2</b>	<b>-5,8</b>
Optionsprogram	0,0	0,0	1,0	4,2
Amortering av leasingsskuld	-0,9	-0,8	-3,4	-3,2
<b>Kassaflöde finansieringsverksamheten</b>	<b>-0,9</b>	<b>-0,8</b>	<b>-2,4</b>	<b>1,0</b>
<b>Periodens kassaflöde</b>	<b>25,9</b>	<b>11,1</b>	<b>-4,0</b>	<b>13,4</b>
Likvida medel vid periodens början	95,5	111,0	122,4	108,0
Kursdifferens i likvida medel	0,4	0,4	3,5	1,0
<b>Likvida medel vid periodens slut</b>	<b>121,9</b>	<b>122,4</b>	<b>121,9</b>	<b>122,4</b>

## Förändringar i koncernens eget kapital

Mkr	Kvartal 4 2022	Kvartal 4 2021	Helår 2022	Helår 2021
<b>Ingående balans</b>	<b>240,3</b>	<b>219,6</b>	<b>231,1</b>	<b>199,8</b>
Optionsprogram	0,0	0,0	1,0	4,2
Nyemission	0,0	0,0	0,0	0,0
Emissionsutgifter	0,0	0,0	0,0	0,0
<b>Förändringar under perioden</b>	<b>0,0</b>	<b>0,0</b>	<b>1,0</b>	<b>4,2</b>
Periodens totalresultat	2,2	11,6	10,4	27,1
<b>Eget kapital vid periodens slut</b> (Hänförligt till moderbolagets aktieägare)	<b>242,5</b>	<b>231,1</b>	<b>242,5</b>	<b>231,1</b>

## Moderbolagets resultaträkning i sammandrag

Mkr	Helår 2022	Helår 2021
<b>Intäkter</b>	28,9	25,5
Rörelsens kostnader	-29,7	-25,0
<b>Rörelseresultat</b>	<b>-0,8</b>	<b>0,5</b>
Finansiella poster inkl. bokslutsdispositioner	21,3	-2,0
<b>Resultat före skatt</b>	<b>20,5</b>	<b>-1,5</b>
Skatt	-4,2	-0,1
<b>Periodens resultat</b>	<b>16,3</b>	<b>-1,6</b>

## Moderbolagets balansräkning i sammandrag

Mkr	2022-12-31	2021-12-31
<b>Tillgångar</b>		
Immateriella anläggningstillgångar	0,1	1,0
Materiella anläggningstillgångar	0,3	0,3
Finansiella anläggningstillgångar	205,4	183,4
Uppskjutna skattefordringar	0,0	4,2
<b>Summa anläggningstillgångar</b>	<b>205,9</b>	<b>189,0</b>
Kortfristiga fordringar	4,9	3,2
Likvida medel	59,2	60,6
<b>Summa tillgångar</b>	<b>270,0</b>	<b>252,8</b>
<b>Eget kapital och skulder</b>		
Eget kapital	259,4	242,1
Kortfristiga skulder	10,6	10,7
<b>Summa eget kapital och skulder</b>	<b>270,0</b>	<b>252,8</b>

# Kvartalsöversikt koncernen

## Resultaträkning

	Kv 4	Kv 3	Kv 2	Kv 1	Kv 4	Kv 3	Kv 2	Kv 1	Kv 4
Mkr	2022	2022	2022	2022	2021	2021	2021	2021	2020
Intäkter	98,8	83,5	62,7	56,3	77,4	63,2	60,5	60,0	74,3
Inköpta varor och tjänster	-34,2	-29,7	-22,0	-20,2	-26,5	-22,9	-22,6	-23,5	-31,4
Bruttoresultat	64,6	53,8	40,7	36,2	50,9	40,3	37,9	36,6	42,9
Bruttomarginal	65%	64%	65%	64%	66%	64%	63%	61%	58%
Övriga externa kostnader	-25,6	-16,6	-18,6	-14,9	-14,5	-12,4	-12,7	-12,8	-14,1
Personalkostnader	-34,2	-24,3	-23,6	-21,2	-20,1	-18,0	-17,6	-16,0	-15,8
Aktiverade utvecklingskostnader	4,0	2,0	2,4	1,7	1,1	1,1	1,2	1,1	1,5
Avskrivningar materiella och immateriella tillg.	-2,5	-2,5	-2,5	-2,6	-2,5	-2,5	-2,4	-2,4	-2,6
Övriga rörelseintäkter/kostnader	0,0	2,3	2,4	1,0	0,1	0,3	-0,5	-0,2	-2,0
<b>Totala rörelsekostnader</b>	<b>-58,4</b>	<b>-39,2</b>	<b>-39,9</b>	<b>-36,0</b>	<b>-35,9</b>	<b>-31,5</b>	<b>-31,9</b>	<b>-30,3</b>	<b>-33,1</b>
<b>Rörelseresultat</b>	<b>6,2</b>	<b>14,6</b>	<b>0,8</b>	<b>0,2</b>	<b>14,9</b>	<b>8,8</b>	<b>6,0</b>	<b>6,2</b>	<b>9,8</b>
Finansnetto	-0,2	-0,3	0,0	-0,1	-0,1	-0,1	0,0	-0,1	-0,1
<b>Resultat före skatt</b>	<b>6,0</b>	<b>14,3</b>	<b>0,8</b>	<b>0,1</b>	<b>14,9</b>	<b>8,7</b>	<b>6,0</b>	<b>6,2</b>	<b>9,7</b>
Skatt på periodens resultat	-1,8	-7,2	-3,7	-1,3	-3,5	-3,8	-0,4	-3,0	2,7
<b>Periodens resultat</b>	<b>4,2</b>	<b>7,1</b>	<b>-2,9</b>	<b>-1,2</b>	<b>11,4</b>	<b>4,9</b>	<b>5,6</b>	<b>3,2</b>	<b>12,5</b>

(hänförligt till moderbolagets aktieägare)

## Balansräkning

	Kv 4	Kv 3	Kv 2	Kv 1	Kv 4	Kv 3	Kv 2	Kv 1	Kv 4
Mkr	2022	2022	2022	2022	2021	2021	2021	2021	2020
Anläggningstillgångar	32,0	31,3	37,7	41,0	42,6	47,5	50,3	50,9	54,7
Omsättningstillgångar	307,1	281,6	270,7	260,5	264,1	238,0	228,2	221,2	215,8
Summa tillgångar	339,2	312,9	308,4	301,5	306,7	285,4	278,5	272,1	270,5
Eget kapital	242,5	240,3	231,2	230,6	231,1	219,6	213,8	208,4	199,8
Långfristiga skulder	4,1	4,5	5,3	6,0	6,4	7,1	7,3	7,0	7,4
Kortfristiga skulder	92,6	68,0	71,8	64,9	69,2	58,8	57,3	56,7	63,3
<b>Summa eget kapital och skulder</b>	<b>339,2</b>	<b>312,9</b>	<b>308,4</b>	<b>301,5</b>	<b>306,7</b>	<b>285,4</b>	<b>278,5</b>	<b>272,1</b>	<b>270,5</b>

## Kassaflödesanalys

	Kv 4	Kv 3	Kv 2	Kv 1	Kv 4	Kv 3	Kv 2	Kv 1	Kv 4
Mkr	2022	2022	2022	2022	2021	2021	2021	2021	2020
Operativt kassaflöde	31,8	-10,7	-6,4	-4,9	13,1	-0,5	4,3	1,3	17,5
Kassaflöde från investeringsverksamheten	-5,0	-2,0	-2,5	-1,7	-1,2	-2,2	-1,2	-1,2	-2,2
Kassaflöde från finansieringsverksamheten	-0,9	-0,9	0,2	-0,8	-0,8	-0,8	-0,3	3,0	-0,7
Summa kassaflöde	25,9	-13,7	-8,7	-7,4	11,1	-3,5	2,7	3,1	14,5

## Nyckeltal

Mkr	Kv 4 2022	Kv 3 2022	Kv 2 2022	Kv 1 2022	Kv 4 2021	Kv 3 2021	Kv 2 2021	Kv 1 2021	Kv 4 2020
Total orderingång (Mkr)	216,6	80,9	105,6	81,5	132,9	82,1	72,3	66,3	122,1
Förändring per kvartal (procent)	168%	-23%	30%	-39%	62%	14%	9%	-46%	52%
Förändring jmf motsvarande period fg år (%)	63%	-1%	46%	23%	9%	2%	16%	39%	39%
Totala intäkter (mkr)	98,8	83,5	62,7	56,3	77,4	63,2	60,5	60,0	74,3
Förändring per kvartal (procent)	18%	33%	11%	-27%	23%	4%	1%	-19%	41%
Förändring jmf motsvarande period fg år (%)	34%	32%	4%	-6%	4%	20%	41%	16%	46%
Bruttomarginal (procent av intäkter)	65%	64%	65%	64%	66%	64%	63%	61%	58%
Rörelsemarginal (procent av intäkter)	6%	18%	1%	0%	19%	14%	10%	10%	13%
Vinstmarginal (procent av intäkter)	4%	9%	-5%	-2%	15%	8%	9%	5%	17%
Resultat per aktie före utspädning (kronor)	0,12	0,21	-0,09	-0,04	0,34	0,15	0,17	0,09	0,37
Eget kapital per aktie före utspädning (kronor)	7,18	7,12	6,85	6,83	6,85	6,51	6,34	6,17	5,94
Eget kapital per aktie efter utspädning (kronor)	7,18	7,12	6,85	6,79	6,84	6,50	6,33	6,17	5,94
Soliditet (procent)	72%	77%	75%	76%	75%	77%	77%	77%	74%
Likvida medel (Mkr)	121,9	95,6	108,3	115,5	122,4	111,0	114,1	111,6	108,0
Antal anställda vid periodens slut	79	79	70	70	66	65	64	57	55
Genomsnittligt antal utestående aktier (miljoner)	33,8	33,8	33,8	33,8	33,7	33,7	33,7	33,7	33,3
Genomsnittligt antal aktier efter utspädning (miljoner)	33,8	33,8	33,8	33,9	33,8	33,8	33,8	33,8	33,3
Antal utestående aktier vid periodens slut (miljoner)	33,8	33,8	33,8	33,8	33,8	33,8	33,8	33,8	33,7
Antal utestående optioner vid periodens slut (miljoner)	0,2	0,2	0,2	0,2	0,2	0,2	0,2	0,2	0,3

# Noter

## Not 1. Redovisningsprinciper

Denna bokslutskommuniké är, för koncernen, upprättad enligt IAS 34, RFR1 "Redovisning för koncerner" och Årsredovisningslagen och, för moderbolaget, enligt Årsredovisningslagen och RFR 2. Tillämpade redovisningsprinciper överensstämmer med vad som anges i not 1 i årsredovisningen 2021.

## Not 2. Valutakurser

De finansiella rapporterna presenteras i svenska kronor, vilket är den funktionella valutan för C-RAD. Försäljning och beställningar genereras till stor del i utländsk valuta, främst EUR och USD, dessutom ingår utländska dotterbolag i konsolideringen. Orderingång, orderstock och resultaträkning omräknas till periodens genomsnittskurs medan balansräkningar omräknas till balansdagskurs. Den genomsnittliga EUR-kursen under 2022 var 10,63 (10,14), medan den genomsnittliga USD-kursen under året var 10,12 (8,58). Balansdagskurs för EUR var 11,13 (10,23) och USD 10,44(9,04).

## Not 3. Närstående

Det genomfördes inga transaktioner med närstående under det fjärde kvartalet 2022.

## Not 4. Aktiverade utvecklingskostnader

Utvecklingskostnader som uppfyller kriterierna för redovisning enligt IAS 38 aktiveras. Nedskrivningsprövning görs kvartalsvis. Utvecklingen av pågående utvecklingsprojekt granskas regelbundet.

## Not 5. Uppskjuten skatt

Den uppskjutna skattefordran granskas vid slutet av varje rapporteringsperiod och justeras i linje med det sannolika framtida skattepliktiga resultatet.

## Not 6. Eventualförpliktelser

Eventualförpliktelse i moderbolaget C-RAD AB om 2 000 000 kr avser borgensåtagande för dotterbolag.

## Not 7. Ställda säkerheter

Ställda säkerheter består av företagsinteckning hos Nordea om 20 000 000 kr avseende outnyttjad checkräkningskredit.

## Not 8. Alternativa nyckeltal

C-RAD AB presenterar vissa finansiella mått i bokslutskommunikén som inte definieras enligt IFRS. C-RAD anser att dessa mått ger värdefull kompletterande information till investerare och bolagets ledning då de möjliggör utvärdering av bolagets prestation. Dessa mått ska inte ses som en ersättning för mått som definieras enligt IFRS.

### **Bruttoresultat och bruttomarginal**

Bruttoresultat är skillnaden mellan nettoomsättning och kostnad för sålda produkter och redovisas på egen rad i resultaträkningen. Bruttomarginalen är en procentsats som visar bruttoresultatet i förhållande till nettoomsättningen. Bruttomarginal används av ledningen för att analysera effekter på resultaträkningen från faktorer såsom produktmix och prisutveckling.

### **Rörelseresultat och rörelsemarginal**

Måttet presenteras i resultaträkningen då C-RAD anser att detta ger användare av de finansiella räkningarna bättre förståelse för koncernens operativa utveckling från ett finansiellt perspektiv. Rörelsemarginalen är en procentsats som visar det operativa resultatet i förhållande till nettoomsättningen.

### **Rörelseresultat exklusive engångskostnader och rörelsemarginal exklusive engångskostnader**

Måttet presenteras i rapporten då C-RAD anser att detta ger användare av rapporten bättre förståelse för koncernens operativa utveckling från ett finansiellt perspektiv. Rörelsemarginalen exklusive engångskostnader är en procentsats som visar det operativa resultatet exklusive engångskostnader i förhållande till nettoomsättningen.

Informationen i denna rapport är sådan information som C-RAD skall offentliggöra enligt EU:s marknadsmissbruksförordning. Informationen lämnades, genom nedanstående kontaktpersoners försorg, för offentliggörande den 26 januari 2023 kl 08.30.

## Presentation av bokslutskommunikén

Vd Cecilia de Leeuw och CFO Lars Levin presenterar bokslutskommunikén via webcast torsdagen den 26 januari kl 11:00 CET. Efter presentationen kommer det att finnas utrymme för frågor. Presentationen kommer att hållas på engelska. För att delta vid presentationen, vänligen registrera dig via denna länk:

[https://us06web.zoom.us/webinar/register/WN\\_9BzqY9Z3TjGWRNcI8mxvHg](https://us06web.zoom.us/webinar/register/WN_9BzqY9Z3TjGWRNcI8mxvHg)

## För ytterligare information:

Cecilia de Leeuw, vd, +46 (0)18 751 33 22, [investors@c-rad.com](mailto:investors@c-rad.com)

Lars Levin, CFO, +46 (0)708 96 64 04, [investors@c-rad.com](mailto:investors@c-rad.com)

## Kort om C-RAD

C-RAD är ett forsknings- och utvecklingsföretag inom medicinteknik vars hård- och mjukvara säkerställer exceptionellt hög precision, säkerhet och effektivitet vid avancerad strålbehandling. Bolaget har sälj- och supportverksamhet i USA, Europa, Kina och Australien. C-RAD är sedan 2014 noterat på Nasdaq Stockholm Small.

C-RAD:s mission är att vara den föredragna partnern för att säkerställa säkerhet och effektivitet inom avancerad cancerstrålning och därmed bidra till att bota fler cancerpatienter och förbättra deras livskvalitet.

## C-RAD AB (publ)

Sjukhusvägen 12 K, SE-753 09 Uppsala, Sweden

Telefon +46 (0)18 - 66 69 30

[www.c-rad.com](http://www.c-rad.com)

Org. nr. 556663-9174

