

SPECTRACURE

Q3

SPECTRACURE AB
KVARTALSRAPPORT FÖR
JULI TILL SEPTEMBER
2024 556642 - 1011



SpectraCure utvecklar framtidens system för cancerbehandling genom ny tillämpning av PDT för solida invärtes tumörer

På SpectraCure är vi övertygade om att kombinationen av medicinteknik och banbrytande forskning har potential att förändra dagens cancerbehandlingar. Vårt mål är att utveckla framtidens medicintekniska system genom en nyskapande tillämpning av fotodynamisk terapi (PDT) för behandling av inre solida tumörer. Vi har utvecklat Q-PRO[®], ett patenterat och innovativt system, som har potential att erbjuda en högprecis och fokal behandlingsmetod, vilket kan leda till en mer individualiserad och minimalinvasiv lösning för prostatacancer.

Ny tillämpning av PDT

SpectraCure har identifierat ett sätt att använda metoden PDT för solida invärtes tumörer. PDT är en beprövad teknik, med tillämpning sedan 80-talet, som används för behandling av exempelvis viss hudcancer. SpectraCure utvecklar ett behandlingssystem som i kombinationen av PDT och det etablerade ljuskänsliga läkemedlet Verteporfin kan behandla invärtes tumörer såsom exempelvis prostatacancer.

Multifacetterad potential

Behandlingen är fokal och minimalinvasiv och har potential att med liten eller ingen påverkan på omkringliggande känslig vävnad behandla tumörer. Detta skulle kunna medföra kortare återhämtningstid för patienten samt gynnsammare biverkningsprofil, vilket är en fördel för patienten och även sänker kostnader i vården.

Studie med ledande kliniker

SpectraCure driver en klinisk studie för patienter med återfall av lokaliserad prostatacancer. Studien genomförs av framstående läkare på ledande kliniker inom prostatacancer i Nordamerika, och Europa. En klinisk studie kommer även att inledas för patienter med primär lokaliserad prostatacancer.

Finansiell översikt

Siffrorna för 2024 och 2023 avser koncernen.

Tredje kvartalet 2024

- » Övriga rörelseintäkter uppgick till 138 (613) TSEK
- » Resultatet efter skatt uppgick till -6 279 (-4 726) TSEK
- » Resultat per aktie före och efter utspädning: -0,06 (-0,05) kr
- » Periodens kassaflöde från den löpande verksamheten uppgick till -3 676 (-3 776) TSEK

Nio månader 2024

- » Övriga rörelseintäkter uppgick till 1 224 (2 178) TSEK
- » Resultatet efter skatt uppgick till -18 359 (-16 068) TSEK
- » Resultat per aktie före och efter utspädning: -0,19 (-0,17) kr
- » Periodens kassaflöde från den löpande verksamheten uppgick till -16 060 (-16 677) TSEK
- » Soliditet: 88 (90) %

Väsentliga händelser under tredje kvartalet

31 juli – Uppdatering om klinisk studie för primär lokaliserad prostatacancer.

15 augusti – SpectraCure publicerar halvårsrapport för 2024.

26 augusti – SpectraCure meddelar byte av Certified Advisor till Amudova AB.

Händelser efter periodens slut

1 oktober - Uppdatering från SpectraCures strategimöte samt de senaste patientbehandlingarna.

Nyemission har skett i intressebolaget Deep Light Vision, DLV om 6 Mkr. SpectraCure och närstående deltog inte i emissionen. SpectraCures ägarandel uppgår nu till 25%.

Finansiell kalender

Bokslutskommuniké
2025-02-20

Årsredovisning 2024
2025-04-15

Kvartalsrapport I
2025-05-15

Halvårsrapport 2025
2025-08-15

Kvartalsrapport 3
2025-11-13



VD Masoud Khayyami kommenterar det tredje kvartalet för 2024

Bästa aktieägare,

Under tredje kvartalet har stort fokus varit på att komma igång med den nya kliniska studien gällande primär lokaliserad prostatacancer. Den nya studien är ett viktigt steg framåt då den breddar rekryteringsbasen och adresserar en betydligt större marknad. År 2022 rapporterades 730 000 nya fall av prostatacancer i Europa och Nordamerika varav omkring 70 procent med lokaliserad prostatacancer. Vi har för avsikt att adressera prostatacancer med medelhög risk och vår bedömning är att vår metod kommer att vara applicerbar på stor del av dessa patienter.

Arbetet med att skriva tilläggsavtal och godkännande av etikkommitté för den nya studien med befintliga sjukhus i den pågående studien har dragit ut på tiden och styrs främst av sjukhusens interna processer vilka är svåra för oss att påverka. Vi har kommit långt i arbetet med ett av sjukhusen och stort arbete har genomförts både på vår och sjukhusets sida vilket medför att vi kommer att vara väl förberedda när avtalet väl undertecknas och patientbehandlingar påbörjas kort därefter.

Under kvartalet har ett strategimöte hållits tillsammans med styrelse och ledning, där vi fokuserade på fortsatt planering av den kliniska studien för återfall av prostatacancer. En viktig punkt på agendan var vår strategi kring vårt medicinska behandlingssystem Q-PRO® och dess framtida lansering. Vi diskuterade även potentiella partnerskap inför den kommande fas tre-studien. Dessa diskussioner är en viktig del av vår långsiktiga strategi och kommer att bidra till att forma vår framtida väg till marknaden.

Studien för återfall av prostatacancer fortsätter att utvecklas. Den begränsade rekryteringsbasen har varit en utmaning. Vi kan dock med glädje konstatera att de senaste behandlingarna som genomförts har gått bra vilket skapar ytterligare evidens för vår behandlingsmetod. Det är även värt att påminna om att vår expertgrupp, Data Safety Monitoring Board (DSMB), tidigare kunnat konstatera att behandlingen med nuvarande dos är säker och att biverkningarna är milda till måttliga samt att det går att se områden med nekros, d.v.s. celldöd.

Vi bedriver löpande ett arbete för att finansiera utvecklingen av vårt medicinska behandlingssystem Q-PRO® och den pågående studien för återfall av prostatacancer. När behandlingarna för den nya studien för primär prostatacancer startar kommer kostnadsbilden att öka, vilket innebär ett ökat behov av rörelsefinansiering. Vår strategi har i huvudsak varit att kommunicera med den svenska kapitalmarknaden, men nu när vi kommit längre i vårt arbete och kan uppvisa evidens för vår behandlingsmetod har vi även inlett dialoger internationellt. I vårt strategiska arbete ser vi också över potentiella partnerskap med industriella aktörer inför den kommande fas tre-studien av återfall av prostatacancer.

Som VD och aktieägare själv ser jag fram emot att fortsätta utveckla SpectraCure och bygga ett starkt företag som kan bidra till förbättrad behandling av prostatacancer. Jag uppskattar ert engagemang och jobbar varje dag för att skapa långsiktigt aktieägarvärde!



Lund i November

Masoud Khayyami,
tf.VD för SpectraCure

För en morgondag där vi botar cancer och förbättrar livskvaliteten för de drabbade

SpectraCure är ett medicinteknikbolag med säte i Lund, som fokuserar på utveckling och kommersialisering av ett nytt medicintekniskt system för behandling av lokaliserad prostatacancer. Systemet har potential att i framtiden även anpassas för andra typer av inre solida tumörer, som exempelvis cancer i bröst, i bukspottkörtel, samt i huvud- och halsregionen.

Mål

SpectraCures mål är att bli en ledande aktör inom fokal behandling av lokaliserad prostatacancer. Genom redan beprövad PDT-metod utvecklar bolaget ett nytt medicintekniskt system med målet att effektivt behandla cancer, med få biverkningar för bevarad livskvalitet, samt reducerade vårdkostnader.

Strategi

Marknadsgodkännande

SpectraCure fokuserar initialt på att få marknadsgodkännande för behandlingssystemet Q-PRO® på den nordamerikanska och den europeiska marknaden. Ett produktgodkännande för marknadsanslagning kan erhållas först efter en framgångsrikt genomförd klinisk studie, som bekräftar metodens kliniska nytta i förhållande till risk på ett större antal patienter.

SpectraCure är certifierat enligt ISO 13485:2016, vilket innebär att bolaget strikt följer regelverken som styr medicintekniska produkter. Certifieringen underlättar även vid processen för marknadsgodkännande av medicintekniska produkter globalt.

Etablering av behandlingsmetoden

SpectraCure strävar efter att etablera PDT, som en framstående behandlingsmetod av lokaliserad prostatacancer. Strategin bygger på att knyta framstående läkare från ledande nyckelkliniker till den pågående kliniska studien. Bolaget avser att bygga klinisk evidens, öka medvetandet om, samt nå klinisk acceptans för behandlingen med hjälp av dessa referenskliniker och ledande

läkare. Resultaten från de kliniska studierna kommer att publiceras och presenteras av de inflytelserika urologerna, för att på så sätt nå genomslag för behandlingen.

Utveckling och kommersialisering

Utveckling av Q-PRO® -systemet, bestående av både mjuk- och hårdvara, leds av SpectraCure i samarbete med ledande bolag inom medicinsk teknik. Ett förberedande arbete att möjliggöra serietillverkning av produkten har påbörjats och finansieras genom EU-anslag om totalt 250 000 Euro*. Industrialiseringsprojektet utförs i samarbete med Philips Innovation Services i Nederländerna, och CSEM SA i Schweiz. När projektet är avslutat kan resultatet implementeras vid framtida serietillverkning av systemet, inför marknadsanslagningen.

SpectraCures strategi är att inleda ett samarbete med en global industriell partner inför marknadsanslagning, i syfte att erhålla stöd och resurser i kommersialiseringprocessen.

Affärsmodell

SpectraCure kommer att erbjuda en kombination av fasta och rörliga priser. Behandlingssystemet planeras att säljas till kunden/kliniken till ett förhållandevis lågt pris, med begränsad marginal i syfte att sänka inträdesbarriären. Genom en kod, tillsammans med tillhörande engångsartiklar, använder kliniken systemet och betalar per behandling. För att på ett kostnadseffektivt och skalbart sätt nå ut på marknaden kommer SpectraCure att samarbeta med en eller flera större globala återförsäljare, genom till exempel licensavtal.

*Bidraget beviljas som en del av MedPhab, en så kallad "pilot production line", finansierad genom anslag från EU:s program Horizon 2020.

Behov av bättre behandlingsalternativ

Prostatacancer är en betydande hälsoutmaning, där omkring 13 procent av alla män förväntas få en diagnos under sin livstid¹. Bara under 2022 rapporterades 730 000 nya fall i Europa och Nordamerika². Den globala marknaden för behandling av prostatacancer värderades till cirka 12 miljarder USD år 2022³. Prognoser antyder en årlig tillväxttakt på 8,4 procent från 2023 till 2030. Marknadens expansion drivs av den ökande förekomsten av prostatacancer, framsteg inom screeningmetoder och forskning, som leder till utveckling av nya terapeutiska metoder.

Utmaningarna med dagens hantering av prostacancer

Inverkan på livskvalitet

Befintliga behandlingar kan orsaka betydande biverkningar, som påverkar patienternas livskvalitet, exempelvis urininkontinens och sexuell dysfunktion.

Mångfacetterad sjukdom

Prostatacancer är en komplex sjukdom med varierande fall som kräver olika behandlingsmetoder för att effektivt hantera sjukdomen.

Ökande incidens

Tidig debut av prostatacancer har ökat och förväntas fortsätta öka, vilket utgör en stor hälsoutmaning.

Primär lokaliserad prostatacancer

Ett alternativ vid diagnos av primär lokaliserad prostatacancer är aktiv expektans med övervakning där behandling sker när behovet är klarlagt. Andra metoder för att hantera lokaliserad prostatacancer är extern eller intern strålbehandling och kirurgi för att avlägsna cancer. Även om dessa behandlingsmetoder effektivt behandlar cancer är de ofta förknippade med biverkningar, som påverkar patientens livskvalitet negativt, såsom impotens och inkontinens. Omkring 70 procent av alla fall med prostatacancer är lokaliserad prostatacancer¹.

Patienter med lokaliserad prostatacancer har tumör med olika risknivåer. SpectraCure ser potential att kunna erbjuda ett gynnsamt alternativ för en stor andel av patienterna med medelhög risk.

Återfall av prostatacancer

Vid återfall av prostatacancer efter tidigare strålbehandling finns det idag få behandlingsmöjligheter. Kirurgi är förknippad med komplikationer och ytterligare strålning är inte möjlig då dessa tumörer är strålningresistenta. Därför är dagens behandling av prostatacancer efter strålbehandling omstridd, då de alternativa metoderna medför allvarliga biverkningar⁴. Studier visar att cirka 20 procent får återfall efter tidigare genomförd strålbehandling⁵.

Med tanke på dessa utmaningar, efterfrågas alternativa behandlingsmetoder för denna patientkategori. De potentiella fördelarna som SpectraCures behandlingssystem kan erbjuda, som exempelvis lägre biverkningsprofil och möjligheten att upprepa behandlingen vid behov, borgar för att metoden kan vara ett lovande alternativ för dessa patienter.

Framtidens behandlingssystem av prostatacancer

Det patenterade och egenutvecklade Q-PRO®-systemet representerar en ny generation av medicinteknisk metod för behandling, planering och leverans av laserljus. Målet är att möta marknadens växande behov av individanpassade, skonsamma och effektiva behandlingar för patienter med prostatacancer.

SpectraCures patenterade Q-PRO®-system

PDT-behandlingen sker med SpectraCures Q-PRO®-system. Systemet levererar laserljus via optiska fibrer, som förs in i prostatan, efter att det ljuskänsliga läkemedlet Verteporfin har injicerats. Verteporfin är ett läkemedel, som sedan många år används i klinisk vardag för behandling av vissa allvarliga ögonsjukdomar. Det som gör SpectraCures metod unik är, bland annat, att systemet använder samma optiska fibrer för både behandling och övervakning av ljusdosen.

Den egenutvecklade programvaran, dosplaneringsplattformen IDOSE®, anpassar den optimala behandlingsdosen för varje patient, med stor noggrannhet. Specialutvecklade algoritmer beräknar hur mycket behandlingsljus som krävs för att uppnå maximal behandlingseffekt, utan att frisk kringliggande vävnad skadas. Det gör att över- eller underexponering kan undvikas. Detta är viktigt eftersom överexponering av ljus kan leda till skador på frisk vävnad. Underexponering kan i stället leda till ofullständig behandling och att tumören återkommer.

IDOSE®

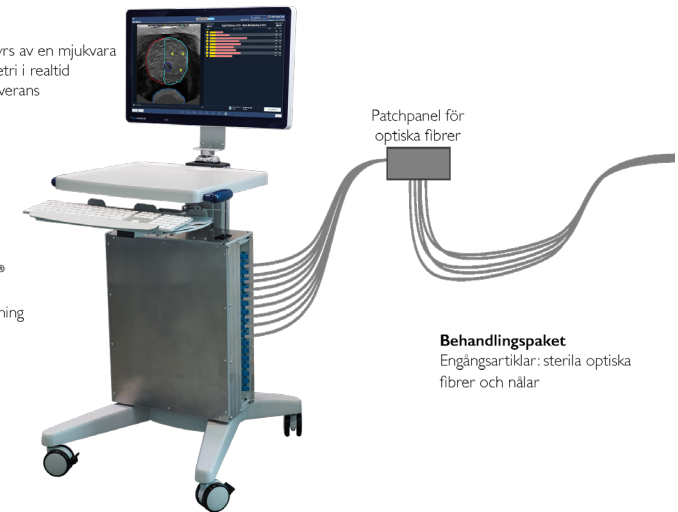
Dosplaneringsplattform, styrs av en mjukvara

- individualiserad dosimetri i realtid
- hög precision av dosleverans

SpectraCure Q-PRO®

Laserenhet

- integrerad övervakning och behandling



Bibehållen livskvalitet

Potential att ge patienterna möjlighet att upprätthålla en högre livskvalitet jämfört med de konventionella behandlingarna av prostatacancer.

Individuell behandling

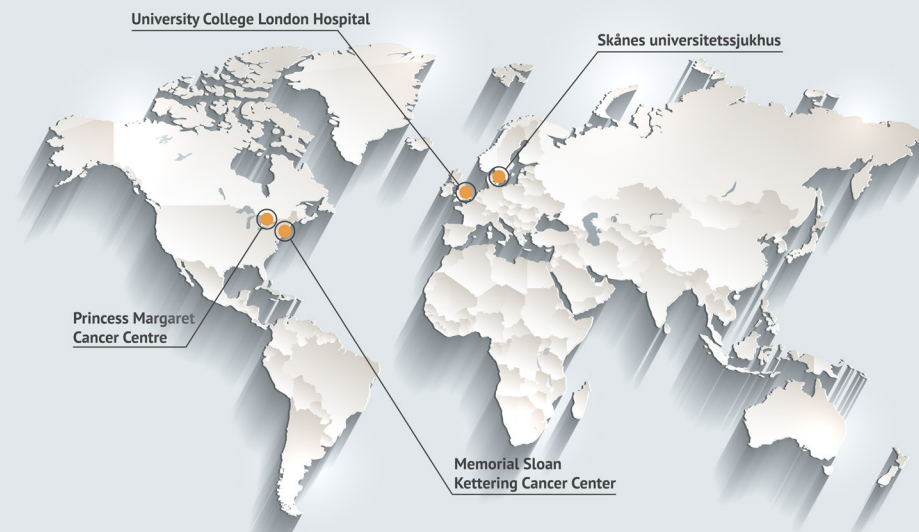
En unik behandling med PDT, som har potential att skräddarsy proceduren till den specifika individen samt tillåta behandling oavsett tumörens position i prostatan.

Fokalterapi

Potential att tillhandahålla en mycket exakt och målinriktad behandling, som erbjuder en minimalinvasiv lösning för prostatacancer.

Studie med ledande kliniker

Innan systemet kan kommersialiseras måste behandlingen med Q-PRO®-systemet bevisas vara effektiv, säker och ge avsedd klinisk effekt. SpectraCure driver en klinisk studie för patienter med återfall av prostatacancer, som genomförs av framstående läkare på ledande kliniker inom prostatacancer, i Nordamerika och Europa. Ytterligare en klinisk studie kommer att inledas för patienter med primär lokaliserad prostatacancer.



Återfall av prostatacancer

Bolaget följer en tydlig strategi och har inledningsvis startat en klinisk studie för patienter som fått återfall av prostatacancer, efter att tidigare ha genomgått strålbehandling. Strategin att börja med en klinisk studie för denna patientgrupp, grundande sig i att rekrytera patienter från en grupp med starka incitament och begränsade alternativ. SpectraCures kliniska studie genomförs av framstående läkare på ledande kliniker inom prostatacancer i Europa och Nordamerika. Genom ledande läkare och referenskliniker bygger SpectraCure viktig klinisk evidens för att i framtiden få acceptans för behandlingen.

Expertgrupp om pågående klinisk studie

Studiens Data Safety Monitoring Board (DSMB), bestående av två medicinska experter och en statistiker, är en grupp med ansvar för att granska och utvärdera den samlade studiedatan med fokus på säkerhet, samt studiens genomförande och framsteg. Under ett möte med DSMB i december 2023 presenterades data om patientsäkerhet och behandlingseffekt, från hittills genomförda behandlingar. Expertgruppen kunde fastslå att studien anses säker, då majoriteten av biverkningarna är milda till måttliga, med en biverkningsprofil som är förväntad för denna typ av behandling. Dessutom indikerar magnetresonansbilder positiva effekter efter behandling då det går att se områden med nekros, dvs celldöd. Det fastställdes även att det egenutvecklade medicintekniska systemet Q-PRO® uppvisar förväntad prestanda och levererar önskad ljudos, till valda tumörområdet i prostatan.

Primär lokaliserad prostatacancer

En klinisk studie för indikationen primär lokaliserad prostatacancer med medelhög risk kommer att inledas. Den nya studien innebär att SpectraCure breddar rekryteringsbasen, samt adresserar en betydligt större marknad. Studien kommer att pågå parallellt med den befintliga studien, för återfall av prostatacancer. Den pågående kliniska studien för återfall av prostatacancer har varit strategiskt viktig för att inleda den planerade studien, för primär lokaliserad prostatacancer.

Källor

1. National Cancer Institute (2024). Cancer Stat Facts: Prostate Cancer. Hämtad från <https://seer.cancer.gov/statfacts/html/prost.html>
2. International Agency for Research on Cancer (2024). Global Cancer Observatory. Hämtad från https://gco.iarc.who.int/today/en/dataviz/pie?mode=cancer&group_populations=1&types=0&sort_by=value0&cancers=27&populations=905_908&nb_items=-1
3. Grand View Research. (2024-01-16). Prostate Cancer Therapeutics Market Size, Share & Trends Analysis Report By Drug Class (Zytiga, Gonax, Lupron, Zoladex, Decapeptyl, Eligard, Vantas, Casodex, Xtandi), By Distribution Channel, By Region, And Segment Forecasts, 2023 - 2030. Hämtad från <https://www.grandviewresearch.com/industry-analysis/prostate-cancer-therapeutics-market>
4. Valle, L. F., Lehrer, E. J., Markovic, D., Elashoff, D., Levin-Epstein, R., Karnes, R. J., Reiter, R. E., Rettig, M., Calais, J., Nickols, N. G., Dess, R. T., Spratt, D. E., Steinberg, M. L., Nguyen, P. L., Davis, B. J., Zaorsky, N. G., & Kishan, A. U. (2021). A Systematic Review and Meta-analysis of Local Salvage Therapies After Radiotherapy for Prostate Cancer (MASTER). *European Urology*, 80(3), 280–292. <https://doi.org/10.1016/j.eururo.2020.11.010>
5. Krauss, D. J., Hu, C., Bahary, J.-P., Souhami, L., Gore, E. M., Chafe, S. M. J., Leibenhaut, M. H., Narayan, S., Torres-Roca, J., Michalski, J., Zeitzer, K. L., Donovanik, V., Sandler, H., McGowan, D. G., Jones, C. U., & Shipley, W. U. (2015). The Importance of Local Control in Early Stage Prostate Cancer: Outcomes of Patients With a Positive Post-Radiotherapy Biopsy Treated on RTOG 9408. *International Journal of Radiation Oncology, Biology, Physics*, 92(4), 863–873. <https://doi.org/10.1016/j.ijrobp.2015.03.017>

Principer för tredje kvartalsrapportens upprättande 2024

En koncern bildades den 26 mars 2018 då SpectraCure AB förvärvade dotterbolaget SPCIN AB. Siffror som anges nedan i den löpande texten avser numera koncernen för 2024 och jämförelseåret för motsvarande period 2023.

Moderbolagets verksamhet i all väsentlighet är den samma som koncernens, med undantag för redovisning av leasing enligt IFRS 16 vilket leder till ett något lägre rörelseresultat i koncernen.

Övriga rörelseintäkter, kostnader och resultat för andra kvartalet

Övriga rörelseintäkter för tredje kvartalet 2024 uppgick till 138 (613) och avser främst hyres-, administrationsintäkter och erhållna bidrag.

Rörelsens kostnader för tredje kvartalet i jämförelse med motsvarande period föregående år, uppgick till 9 570 (7 420) TSEK.

Rörelseresultatet för tredje kvartalet uppgick till -6 172 (-4 375) TSEK och resultatet efter skatt uppgick till -6 279 (-4 726) TSEK.

Kassaflödet från den löpande verksamheten under tredje kvartalet uppgick till -3 676 (-3 776) TSEK.

Periodens totala kassaflöde uppgick till -8 049 (-6 684) TSEK.

Övriga rörelseintäkter, kostnader och resultat för första halvåret

Övriga rörelseintäkter för nio månader 2024 uppgick till 1 224 (2 178) och avser främst hyres-, administrationsintäkter och erhållna bidrag.

Rörelsens kostnader för nio månader i jämförelse med motsvarande period föregående år, låg på en nästa oförändrad nivå på 29 908 (29 689) TSEK.

Rörelseresultatet för nio månader uppgick till -17 487 (-15 355) TSEK och resultatet efter skatt uppgick till -18 359 (-16 068) TSEK.

Kassaflödet från den löpande verksamheten under nio månader uppgick till -16 060 (-16 677) TSEK.

Periodens totala kassaflöde uppgick till -29 134 (-30 163) TSEK.

Investeringar, likviditet och finansiell ställning

Den 30 september 2024 uppgick de ackumulerade bokförda investeringarna för balanserade utgifter för utvecklingsarbete till 88 215 (73 839) TSEK. Summan avser fortsatt utvecklingsarbete relaterat till Bolagets produkter. Aktiveringen under ni månader har varit enligt principer, som är relaterade till utveckling, främst nedlagda konsultkostnader.

Motsvarande balanserade kostnader för patentportföljen uppgick till 1 234 (1 021) TSEK varav merparten avser investeringar i patent och patentansökningar relaterat till Bolagets produkter.

Likvida medel på balansdagen uppgick till 27 817 (63 017) TSEK.

Eget kapital uppgick till 111 501 (134 232) TSEK.

Soliditeten var 88 (90) procent.

Medelantalet anställda under perioden uppgick till 13 (13) varav 6 (6) kvinnor.

Redovisnings-och värderingsprinciper

Se not 1, sidan 19..

Belopp är uttryckta i TSEK och MSEK vilket i denna kvartalsrapport avser tusental svenska kronor och miljontal svenska kronor. Belopp inom parentes avser jämförelsesiffror med motsvarande period föregående år.

Granskning av revisorer

Tredje kvartalsrapporten 2024 har varit föremål för översiktlig granskning av bolagets revisorer.

Avlämnande av tredje kvartalsrapporten

Lund den 14 November 2024

SpectraCure AB

Masoud Khayyami
VD

Jörgen Wennberg
Styrelseordförande

De tio största aktieägarna

Ägare	Innehav 2024-09-30	Röster i %
Masoud Khayyami	9 721 510	10,01
Avanza Pension	4 856 828	5,00
Cardeon AB (publ)	3 073 193	3,16
Jens Nilsen	2 419 999	2,49
Swedbank Försäkring	1 794 698	1,85
Nordnet Pensionsförsäkring	1 749 756	1,80
Jörgen Wennberg	1 389 126	1,43
Futur Pension	1 162 050	1,20
Dan Persson	600 000	0,62
Olle Persson	458 576	0,47
Totalt tio största aktieägarna	27 225 736	28,03
Övriga aktieägare (ca 15 000 st)	69 905 872	71,97
Totalt	97 131 608	100,0

Källa: Euroclear

Rapport över resultat för koncernen

TSEK	jul-sep		jan-sep		Helår
	2024	2023	2024	2023	2023
Rörelsens intäkter					
Övriga rörelseintäkter	138	613	1 224	2 178	2 843
Summa rörelseintäkter	138	613	1 224	2 178	2 843
Rörelsens kostnader					
Aktiverat arbete för egen räkning	3 260	2 432	11 197	12 157	15 767
Råvaror och förnödenheter	-815	-526	-3 791	-3 843	-6 226
Övriga externa kostnader	-5 031	-3 728	-14 822	-14 354	-18 195
Personalkostnader	-3 069	-2 523	-9 242	-9 305	-12 713
Av- och nedskrivningar av materiella och immateriella anläggningstillgångar	-637	-619	-1 966	-2 026	-2 662
Övriga rörelsekostnader	-18	-23	-86	-161	-165
RÖRELSERESULTAT	-6 172	-4 375	-17 487	-15 355	-21 351
Resultat från finansiella poster					
Resultat från andelar i intressebolag	–	-168	-516	-344	-536
Finansiella intäkter	1	1	1	1	1 947
Finansiella kostnader	-111	-194	-364	-390	-522
RESULTAT EFTER FINANSIELLA POSTER	-6 282	-4 736	-18 366	-16 088	-20 462
RESULTAT FÖRE SKATT	-6 282	-4 736	-18 366	-16 088	-20 462
Skatt	3	10	7	20	21
Periodens resultat	-6 279	-4 726	-18 359	-16 068	-20 441
Hänförligt till:					
Moderbolagets aktieägare	-6 279	-4 726	-18 359	-16 068	-20 441
	-6 279	-4 726	-18 359	-16 068	-20 441
Resultat per aktie					
före och efter utspädning (kr)	-0,06	-0,05	-0,19	-0,17	-0,21

Rapport över resultat och övrigt totalresultat för koncernen

TSEK	jul-sep		jan-sep		Helår
	2024	2023	2024	2023	2023
Periodens resultat	-6 279	-4 726	-18 359	-16 068	-20 441
Periodens totalresultat	-6 279	-4 726	-18 359	-16 068	-20 441

Rapport över finansiell ställning för koncernen

TSEK

2024-09-30

2023-09-30

2023-12-31

Tillgångar

Balanserade utgifter för utvecklingsarbeten	88 215	73 839	77 187
Patent	1 234	1 021	1 229
Materiella anläggningstillgångar	278	412	328
Anläggningstillgångar enligt IFRS 16	5 586	7 142	6 626
Andelar i intresseföretag	177	886	694
Uppskjutna skattefordringar	28	41	21
Summa anläggningstillgångar	95 518	83 342	86 085
Kundfordringar	33	215	183
Aktuella skattefordringar	635	488	235
Övriga fordringar	710	821	601
Förutbetalda kostnader och upplupna intäkter	2 014	877	779
Likvida medel	27 817	63 017	56 951
SUMMA OMSÄTTNINGSTILLGÅNGAR	31 209	65 419	58 749
SUMMA TILLGÅNGAR	126 727	148 761	144 834

Rapport över finansiell ställning för koncernen

TSEK

2024-09-30

2023-09-30

2023-12-31

Eget kapital och skulder

Eget kapital

Aktiekapital	9 713	9 713	9 713
Övrigt tillskjutet kapital	258 013	258 013	258 013
Balanserade vinstmedel inklusive periodens resultat	-156 225	-133 495	-137 867

Summa eget kapital	111 501	134 232	129 859
---------------------------	----------------	----------------	----------------

Långfristiga skulder

Leasingskulder enligt IFRS 16	3 101	4 875	4 397
-------------------------------	-------	-------	-------

Summa långfristiga skulder	3 101	4 875	4 397
-----------------------------------	--------------	--------------	--------------

Kortfristiga skulder

Leasingskulder enligt IFRS 16	2 485	2 346	2 320
Leverantörsskulder	4 412	1 878	1 037
Övriga skulder	515	518	326
Upplupna kostnader och förutbetalda intäkter	4 713	4 912	6 895

Summa kortfristiga skulder	12 125	9 654	10 578
-----------------------------------	---------------	--------------	---------------

SUMMA SKULDER

SUMMA EGET KAPITAL OCH SKULDER

15 226	14 529	14 975
---------------	---------------	---------------

126 727	148 761	144 834
----------------	----------------	----------------

Rapport över kassaflöden för koncernen

TSEK	jul-sep		jan-sep		Helår
	2024	2023	2024	2023	2023
Kassaflöde från den löpande verksamheten					
Periodens resultat	-6 279	-4 726	-18 359	-16 068	-20 441
Justering för poster som inte ingår i kassaflödet	1 221	778	2 482	2 742	3 559
Betald inkomstskatt	-96	73	-400	-427	-174
	- 5 154	-3 875	-16 277	-13 753	-17 056
Kassaflöde från förändringar i rörelsekapital					
Ökning (-)/Minskning (+) av övriga rörelsefordringar	-239	-470	-1 165	-812	-462
Ökning (+)/Minskning (-) av övriga rörelseskulder	1 717	569	1 382	-2 112	-1 162
Kassaflöde från den löpande verksamheten	- 3 676	-3 776	-16 060	-16 677	-18 680
Investeringsverksamheten					
Förvärv av immateriella anläggningstillgångar	-3 171	-2 433	-11 197	-12 157	-15 767
Förvärv av materiella anläggningstillgångar	-56	0	-130	0	0
Försäljning av anläggningstillgångar	0	0	0	205	205
Kassaflöde från investeringsverksamheten	-3 227	-2 433	-11 327	-11 952	-15 562
Finansieringsverksamheten					
Emissionskostnader	0	0	0	0	0
Amortering av leasingskuld	-1 146	-475	-1 747	-1 534	-1 987
Kassaflöde från finansieringsverksamheten	-1 146	-475	-1 747	-1 534	-1 987
Periodens kassaflöde	-8 049	-6 684	-29 134	-30 163	-36 229
Likvida medel vid periodens början	35 867	69 701	56 951	93 180	93 180
Likvida medel vid periodens slut	27 817	63 017	27 817	63 017	56 951

Rapport över förändringar i koncernens eget kapital

Eget kapital hänförligt till moderbolagets aktieägare

TSEK	Aktiekapital	Övrigt tillskjutet kapital	Balanserade vinstmedel inkl periodens resultat	Totalt eget kapital
Ingående eget kapital 2024-01-01	9 713	258 013	-137 867	129 859
Periodens totalresultat				
Periodens resultat			-18 359	-18 359
Periodens övrigt totalresultat				
Periodens totalresultat	0	0	-18 359	-18 359
Utgående eget kapital 2024-09-30	9 713	258 013	-156 225	111 501

Eget kapital hänförligt till moderbolagets aktieägare

TSEK	Aktiekapital	Övrigt tillskjutet kapital	Balanserade vinstmedel inkl periodens resultat	Totalt eget kapital
Ingående eget kapital 2023-01-01	9 713	258 013	-117 427	150 299
Periodens totalresultat				
Periodens resultat			-20 441	-20 441
Periodens övrigt totalresultat				
Periodens totalresultat	0	0	-20 441	-20 441
Utgående eget kapital 2023-12-31	9 713	258 013	-137 867	129 859

Resultaträkning för moderbolaget

TSEK	jul-sep		jan-sep		Helår
	2024	2023	2024	2023	2023
Aktiverat arbete för egen räkning	3 260	2 432	11 197	12 157	15 767
Övriga rörelseintäkter	138	613	1 224	2 178	2 843
	3 398	3 045	12 421	14 335	18 610
Rörelsens kostnader					
Råvaror och förnödenheter	-815	-526	-3 791	-3 843	-6 226
Övriga externa kostnader	-5 696	-4 353	-16 836	-16 255	-20 723
Personalkostnader	-3 069	-2 523	-9 242	-9 305	-12 713
Avskr. av materiella och immateriella tillgångar	-96	-138	-345	-415	-553
Övriga rörelsekostnader	-18	-23	-86	-161	-165
Rörelseresultat	-6 296	-4 519	-17 880	-15 645	-21 770
Resultat från finansiella poster:					
Nedskrivningar av andelar intresse-/dotterbolag	0	-168	-516	-344	-536
Ränteintäkter och liknande resultatposter	1	1	1	1	1 947
Räntekostnader och liknande	0	0	-4	-2	-2
Resultat efter finansiella poster	-6 295	-4 686	-18 400	-15 990	-20 361
Resultat före skatt	-6 295	-4 686	-18 400	-15 990	-20 361
Skatt	0	0	0	0	0
Periodens resultat	-6 295	-4 686	-18 400	-15 990	-20 361
Resultat per aktie					
före och efter utspädning (kr)	-0,06	-0,06	-0,19	-0,16	-0,21

Rapport över resultat och övrigt totalresultat för moderbolaget

	jul-sep		jan-sep		Helår
	2024	2023	2024	2023	2023
Periodens resultat	-6 295	-4 686	-18 400	-15 990	-20 361
Periodens totalresultat	-6 295	-4 686	-18 400	-15 990	-20 361

Balansräkning för moderbolaget

TSEK

2024-09-30

2023-09-30

2023-12-31

Tillgångar

Anläggningstillgångar

Immateriella anläggningstillgångar

Balanserade utgifter för utvecklingsarbeten

88 215

73 839

77 187

Patent

1 234

1 021

1 229

Materiella anläggningstillgångar

278

412

328

Andelar i koncernföretag

42

42

42

Andelar i intresseföretag

177

886

694

Summa anläggningstillgångar

89 946

76 201

79 480

Omsättningstillgångar

Kortfristiga fordringar

Kundfordringar

33

215

183

Aktuell skattefordran

635

488

235

Övriga fordringar

708

821

601

Förutbetalda kostnader och upplupna intäkter

2 470

1 305

1 177

Summa kortfristiga fordringar

3 846

2 829

2 196

Kassa och bank

27 775

62 975

56 909

Summa omsättningstillgångar

31 621

65 805

59 105

SUMMA TILLGÅNGAR

121 567

142 006

138 585

Balansräkning för moderbolaget

TSEK

2024-09-30

2023-09-30

2023-12-31

Eget kapital och skulder

Eget kapital

Bundet eget kapital

Aktiekapital	9 713	9 713	9 713
Reservfond	9 695	9 695	9 695
Fond för utvecklingsutgifter	85 121	70 964	74 257

Fritt eget kapital

Överkursfond	258 012	258 012	258 012
Balanserat resultat	-232 214	-197 696	-200 989
Periodens resultat	-18 400	-15 990	-20 361

SUMMA EGET KAPITAL

111 927

134 698

130 327

Kortfristiga skulder

Leverantörsskulder	4 412	1 878	1 037
Övriga skulder	515	518	326
Upplupna kostnader och förutbetalda intäkter	4 713	4 912	6 895
Summa kortfristiga skulder	9 640	7 308	8 258

SUMMA EGET KAPITAL OCH SKULDER

121 567

142 006

138 585

Kassaflödesanalys för moderbolaget

TSEK	jul-sep		jan-sep		Helår
	2024	2023	2024	2023	2023
Kassaflöde från den löpande verksamheten					
Periodens resultat	-6 295	-4 686	-18 400	-15 990	-20 361
Justering för poster som inte ingår i kassaflödet	96	307	861	759	1 091
Betald inkomstskatt	-96	73	-400	-427	-174
	-6 294	-4 306	-17 938	-15 658	-19 445
Kassaflöde från förändringar i rörelsekapital					
Ökning (-)/Minskning (+) av övriga rörelsefordringar	-244	-510	-1 250	-440	-60
Ökning (+)/Minskning (-) av övriga rörelseskulder	1 716	564	1 381	-2 113	-1 163
Kassaflöde från den löpande verksamheten	-4 822	-4 252	-17 807	-18 211	-20 667
Investeringsverksamheten					
Förvärv av immateriella anläggningstillgångar	-3 171	-2 432	-11 197	-12 157	-15 767
Förvärv av materiella anläggningstillgångar	-56	0	-130	0	0
Försäljning av anläggningstillgångar	0	0	0	205	205
Kassaflöde från investeringsverksamheten	-3 227	-2 432	-11 327	-11 952	-15 562
Periodens kassaflöde	-8 050	-6 684	-29 134	-30 163	-36 229
Likvida medel vid periodens början	35 825	69 659	56 909	93 138	93 138
Likvida medel vid periodens slut	27 775	62 975	27 775	62 975	56 909

Antal aktier

	2024-09-30	2023-09-30	2023-12-31
Antal aktier vid periodens utgång	97 131 608	97 131 608	97 131 608
Genomsnittligt antal aktier före och efter utspädning	97 131 608	97 131 608	97 131 608

Not 1

Redovisningsprinciper

Koncernen bildades den 26 mars 2018, när SpectraCure AB förvärvade dotterbolaget SPCIN AB. Koncernen tillämpar sedan bildandet International Financial Reporting Standards (IFRS), såsom dessa antagits för tillämpning av EU. Delårsrapporten för koncernen har upprättats i enlighet med IAS 34 Delårsrapportering. En beskrivning av koncernens redovisningsprinciper under IFRS finns tillgänglig på SpectraCures hemsida: www.spectracure.se/sv/investerare.

I samband med koncernens bildande har moderbolaget bytt redovisningsprincip från K3 (BFNAR 2012:1) till att redovisa enligt RFR 2 Redovisning för juridiska personer, som ges ut av Rådet för finansiell rapportering. RFR 2 ska tillämpas av moderbolag som upprättar koncernredovisning enligt IFRS. Delårsrapporten för moderbolaget har upprättats i enlighet med årsredovisningslagens 9 kapitel, Delårsrapport. En beskrivning av moderbolagets redovisningsprinciper enligt RFR 2 finns på SpectraCures hemsida; se angiven länk ovan.

Upplysningar enligt IAS 34.16A framkommer förutom i de finansiella rapporterna och dess tillhörande noter även i övriga delar av tredje kvartalsrapporten.

Koncernen tillämpar IFRS 16 leasingavtal från och med 1 januari 2019. Från och med kvartal tre tillämpar moderbolaget inte IFRS 16 i enlighet med undantaget som finns i RFR 2. Beskrivningen av IFRS 16 och effekterna av övergången av denna standard framgår i sammandrag nedan.

IFRS 16 Leasing

SpectraCure påverkas av IFRS genom att koncernen hyr lokaler och tjänstebilar, som under IFRS 16 redovisas som en tillgång i balansräkningen, som speglar rätten att nyttja lokalerna och bilarna samt en skuld motsvarande koncernens skyldighet att betala hyra.

Effekterna i koncernens resultaträkning medför att övriga externa kostnader minskar medan avskrivning och övriga finansiella kostnader ökar. Resultateffekten under tredje kvartalet 2024 uppgår till 41 TSEK (78) i minskade (ökade) kostnader

IFRS 16 har en positiv effekt på kassaflödet från den löpande verksamheten och en negativ effekt på kassaflöden från finansieringsverksamheten. Det totala kassaflödet påverkas inte av införandet av IFRS 16.

Not 2

Verkligt värde för finansiella instrument

Redovisat värde bedöms vara en rimlig approximation av verkligt värde för koncernens samtliga finansiella instrument.

Not 3

Händelser efter balansdagen

Uppdatering från SpectraCures strategimöte samt de senaste patientbehandlingarna.

Nyemission har skett i intressebolaget Deep Light Vision, DLV om 6 Mkr. SpectraCure och närstående deltog inte i emissionen. SpectraCures ägarandel uppgår nu till 25%.

Not 4

Transaktioner med närstående

Under tredje kvartalet och under nio månader har transaktioner med styrelseledamöter och företag, där största ägare har ett ägande genomförts enligt nedan:

Intäkter och kostnader från:

- Intäkter från Lumito AB, kvartalet om 27 TSEK (35) och nio månader om 88 (121) avseende administrativa tjänster.
- Kostnader från Cardeon AB uppgick till i kvartalet 1 048 TSEK (789) och nio månader till 3 018 (1 995) avseende affärsutveckling, IT tjänster och extern VD.
- Intäkter från NanoEcho AB, kvartalet om 3 TSEK (450) och nio månader om 574 (1 078) avseende hyres- och administrativa tjänster. Kostnader från NanoEcho AB uppgick till i kvartalet 54 TSEK (49) och nio månader 172 (155) avseende kvalitetstjänster.

- Intäkter från Deep Light Vision (DLV) uppgick i kvartalet till 0 TSEK (0) och nio månader till 4 (0).

Transaktioner med närstående är prissatta enligt marknadsmässiga villkor och är redovisade ovan exkl. moms.

Not 5

Information om risker och osäkerhetsfaktorer för koncern och moderbolaget

SpectraCures verksamhet och marknad är föremål för ett antal risker och osäkerhetsfaktorer som påverkar, eller kan komma att påverka, Bolagets verksamhet, finansiella ställning och resultat. De risker och osäkerhetsfaktorer som SpectraCure bedömer ha störst påverkan på dess resultat är utveckling, regulatoriska förutsättningar, kommersialisering och licensiering, immateriella rättigheter och andra skyddsformer.

VÄRDERING AV IMMATERIELLA TILLGÅNGAR

De redovisade balanserade utgifterna för utvecklingsarbeten är föremål för ledningens nedskrivningsprövning. De mest kritiska antagandena, som utvärderas av ledningen, avser huruvida den immateriella tillgången förväntas generera framtida ekonomiska fördelar, samt om det finns ett eventuellt nedskrivningsbehov. Nedskrivningsbehov bedöms ej finnas om återvinningsvärdet överstiger det redovisade värdet för en kassaflödesgenererande enhet. Återvinningsvärdet är det högre av den kassaflödesgenererande enhetens verkliga värde minskat med försäljningskostnader och dess nyttjandevärde. Då koncernen anses vara en kassaflödesgenererande enhet samt ett rörelsesegment och marknadsvärdet på bolagets samtliga noterade aktier överstiger det redovisade värdet för koncernen, har verkligt värde per balansdagen använts i nedskrivningsprövningen, varför något nyttjandevärde inte har behövts beräknas. De ekonomiska resurser som krävs för att fullfölja utvecklingen bygger på att bolaget erhåller framtida finansiering och värderingen är även beroende av förutsättningarna för fortsatt drift.

SpectraCure Finansieringsbehov och finansieringsrisker

Bolaget är i utvecklingsfas och har historiskt sett drivits med förluster och saknar återkommande intäkter. Det finns naturligtvis en risk att Bolaget inte kommer att lyckas generera substansiella och återkommande intäkter varför det också finns risk att Bolaget inte kommer att uppnå positivt resultat i framtiden. Det finns även risk att Bolaget varken kommer att generera tillräckliga medel för att finansiera den fortsatta verksamheten eller kommer att kunna erhålla nödvändig finansiering.

Såväl storleken som tidpunkten för eventuella framtida kapitalbehov beror på ett antal faktorer, däribland framgång av produktutveckling och kliniska studier samt samarbetsavtal. Det finns en risk att Bolaget kommer söka möjligheter till finansiering. Om ytterligare externt kapital behövs genom nyemission riskerar befintliga aktieägares innehav att bli utspädd. Det finns en risk att nytt kapital inte kan anskaffas när behov uppstår eller på fördelaktiga villkor, vilket kan påverka Bolagets finansiella ställning, utveckling och investeringsmöjligheter negativt. För det fall Bolaget inte lyckas med kapitalanskaffningar när behov uppstår finns det risk för tillfälligt utvecklingsstopp eller att Bolaget tvingas bedriva verksamheten i lägre takt än önskat vilket kan leda till försenade eller uteblivna intäkter. Det finns även risk för att Bolaget blir tvunget att inskränka Bolagets planerade aktiviteter eller ytterst avbryta verksamheten.

Vi bedriver löpande ett arbete för att finansiera utvecklingen av vårt medicinska behandlingssystem Q-PRO® och den pågående studien för återfall av prostatacancer. Hittills har utvecklingen finansierats via eget kapital, och bolaget är för närvarande skuldfritt. När behandlingarna för den nya studien för primär prostatacancer startar kommer kostnadsbilden att öka, vilket innebär ett ökat behov av rörelsefinansiering. Vår strategi har i huvudsak varit kommunicera med den svenska kapitalmarknaden, men nu när vi kommit längre i vårt arbete och kan uppvisa evidens för vår behandlingsmetod har vi även inlett dialoger internationellt.

Det är SpectraCures styrelses bedömning att det den befintliga likviditeten inte är tillräckligt för de aktuella behoven för kliniska studier under de kommande tolv månaderna. Skulle de åtgärder som beskrivs inte falla väl ut och inte kunna genomföras kan det innebära att det föreligger en väsentlig osäkerhetsfaktor som kan leda till betydande tvivel om företagets förmåga att fortsätta verksamheten. Styrelsens bedömning är att det är sannolikt att åtgärder kommer kunna vidtas och att fortsatt likviditet kan erhållas. Utan kapitaltillskott förväntas Bolaget kunna finansiera sin löpande verksamhet med befintlig kassa till sommaren 2025.

DEFINITIONER:

Resultat per aktie: Resultatet efter skatt dividerat med genomsnittligt antal aktier under perioden.

Soliditet: Eget kapital på balansdagen dividerat med balansomslutningen på balansdagen.

SpectraCure AB


Gasverksgatan 1, 222 29 Lund

www.spectracure.se

Certified Adviser

Amudova AB

Informationen lämnades för offentliggörande den 14:e november 2024



SPECTRACURE



Granskningsrapport

Till styrelsen i SpectraCure AB (publ)

Org. nr 556642-1011

Inledning

Vi har utfört en översiktlig granskning av den finansiella delårsinformationen i sammandrag (delårsrapporten) för SpectraCure AB (publ) per den 30 september 2024 och den niomånadersperiod som slutade per detta datum. Det är styrelsen och verkställande direktören som har ansvaret för att upprätta och presentera denna delårsrapport i enlighet med IAS 34 och årsredovisningslagen. Vårt ansvar är att uttala en slutsats om denna delårsrapport grundad på vår översiktliga granskning.

Den översiktliga granskningens inriktning och omfattning

Vi har utfört vår översiktliga granskning i enlighet med International Standard on Review Engagements ISRE 2410 *Översiktlig granskning av finansiell delårsinformation utförd av företagets valda revisor*. En översiktlig granskning består av att göra förfrågningar, i första hand till personer som är ansvariga för finansiella frågor och redovisningsfrågor, att utföra analytisk granskning och att vidta andra översiktliga granskningsåtgärder. En översiktlig granskning har en annan inriktning och en betydligt mindre omfattning jämfört med den inriktning och omfattning som en revision enligt ISA och god revisionssed i övrigt har.

De granskningsåtgärder som vidtas vid en översiktlig granskning gör det inte möjligt för oss att skaffa oss en sådan säkerhet att vi blir medvetna om alla viktiga omständigheter som skulle kunna ha blivit identifierade om en revision utförts. Den uttalade slutsatsen grundad på en översiktlig granskning har därför inte den säkerhet som en uttalad slutsats grundad på en revision har.

Slutsats

Grundat på vår översiktliga granskning har det inte kommit fram några omständigheter som ger oss anledning att anse att delårsrapporten inte, i allt väsentligt, är upprättad för koncernens del i enlighet med IAS 34 och årsredovisningslagen samt för moderbolagets del i enlighet med årsredovisningslagen.

Väsentliga osäkerhetsfaktorer avseende antagandet om fortsatt drift

Vi vill fästa uppmärksamhet på Not 5 och avsnittet *Finansieringsbehov och finansieringsrisker*, där det framgår att det är SpectraCures styrelses bedömning att den befintliga likviditeten inte är tillräckligt för de aktuella behoven under de kommande tolv månaderna. Vidare under avsnittet *Värdering av immateriella tillgångar* framgår att värderingen av dessa är baserad på och beroende av förutsättningarna för fortsatt drift. Dessa förhållanden tyder på att det finns väsentliga osäkerhetsfaktorer som kan leda till betydande tvivel om bolagets förmåga att fortsätta verksamheten. Vi har inte modifierat vår slutsats på grund av detta.

Malmö den 14 november 2024

KPMG AB

Jonas Nihlberg

Auktoriserad revisor

Huvudansvarig revisor