

En solid start på året med stark intäktsstillväxt och ökad lönsamhet

Första kvartalet, januari – mars 2023

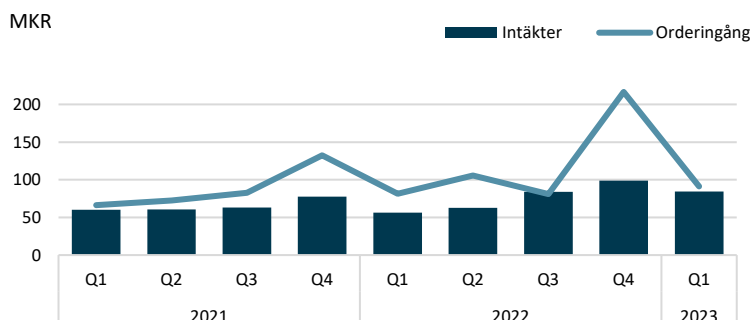
- Orderingsgången ökade 12 procent till 91,4 (81,5) Mkr (5 procent i konstanta valutor).
- Orderstocken uppgick till 649,3 (451,6) Mkr.
- Intäkterna ökade 50 procent till 84,4 (56,3) Mkr (36 procent i konstanta valutor).
- Rörelseresultatet uppgick till 6,4 (0,2) Mkr och rörelsemarginalen till 7,5 (0,3) procent.
- Det operativa kassaflödet uppgick till -11,9 Mkr (-4,9 Mkr).
- Nettoresultatet efter skatt uppgick till 3,2 (-1,2) Mkr.
- Resultat per aktie uppgick till 0,10 (-0,04) kronor.

Koncernen i sammandrag

Mkr	Q1, januari - mars			Helår
	2023	2022	Förändr.	2022
Orderingsgång	91,4	81,5	12%	484,6
Intäkter	84,4	56,3	50%	301,3
Bruttovinst	55,0	36,2	52%	195,2
Bruttovinstmarginal (%)	65	64		65
Rörelseresultat	6,4	0,2		21,8 *
Rörelsemarginal (%)	7,5	0,3		7,2 *
Resultat efter skatt	3,2	-1,2		7,5
Resultat per aktie (kr)	0,10	-0,04		0,22
Kassaflöde från löpande verksamheten	-11,9	-4,9		9,7
Likvida medel vid periodens slut	105,2	115,5	-9%	121,9
Orderstock	649,3	451,6	44%	616,0
varav Produkter	364,4	229,5	59%	355,7
varav Service	284,9	222,1	28%	260,3

* Exklusive engångskostnader kopplat till ledningsskifte uppgick rörelseresultatet till 26,1 (36,0) MSEK, motsvarande en rörelsemarginal om 8,6 (13,8) procent.

Orderingsgång och intäkter



Vd:s kommentar

Under första kvartalet lade vi fokus på att öka våra intäkter och balansera våra kostnader. Aktiviteten på våra marknader är på väg tillbaka till normala nivåer före covid och vi kan se en uppdämd efterfrågan på ytskanningsteknologi för strålbehandling (SGRT). Trots det fortsatt utmanande makroekonomiska läget i världen hade vi en solid start på året.

Under första kvartalet ökade våra intäkter med 50 procent jämfört med samma period förra året. Orderingen var 12 procent bättre än samma period förra året, vilket innebar en orderstock på 649 Mkr i slutet av kvartalet. Intäkterna ökade i alla regioner och i synnerhet inom APAC-regionen, där den kinesiska marknaden fortsätter sin resa tillbaka till en situation mer lik den som var före covid.

Bruttovinstmarginalen ligger på en god nivå om 65 (64) procent. Vårt arbete för att leverera lönsam tillväxt fortsätter och visas också genom rörelsemarginalen på 7,5 (0,3) procent. Som en direkt följd av vår starka orderstock, i kombination med att säkerställa snabba leveranser, beslutade vi att öka våra lagernivåer, vilket påverkade kassaflödet negativt.

“Det finns en uppdämd efterfrågan på alla marknader, både på tillväxtmarknader och på utvecklade marknader.”

Intresset för ytskanningsteknologi för strålbehandling, Surface Guided Radiation Therapy (SGRT), fortsätter att vara stort på samtliga marknader. Det finns en uppdämd efterfrågan på alla marknader, både på tillväxtmarknader och på avancerade marknader. Året började bra, med en prestigefylld order värd 8 Mkr från den ledande tyska strålbehandlingskliniken Nordstrahl. Trots det tuffa makroekonomiska läget hade vi en god efterfrågan på SGRT-system på EMEA-marknaden. Orderingen ökade 18 procent och intäkterna ökade 48 procent. Även på APAC-marknaden fortsatte vi att prestera bra, stärkta av att Kina fortsatte sin väg tillbaka mot normala förhållanden. Intäktstillväxten uppgick till på 64 procent.

Trots ett marknadsläge med kostnadsökningar som också påverkade farten på kundernas investeringsbeslut,

uppvisade även Amerika tillväxt. Förnyelsen och utvidgningen av det fleråriga serviceavtalet med ett cancercentrum inriktat på strålbehandling i Missouri, USA, var i linje både med vår ambition att växa inom service och underhåll samt att växa verksamheten i USA. Vårt serviceteam har varit aktiva med att installera nya system och utbilda våra kunders personal på sjukhus och kliniker. Orderingen för segmentet Service ökade med 21 procent under första kvartalet jämfört med samma period föregående år. Här ingår också vår förbättrade och kostnadseffektiva online-utbildningsportal, eEducation, som ett bra komplement.



“Vi kommer fortsätta att kraftsamla för att leverera på vår strategi för lönsam tillväxt.”

Efter kvartalets slut fick vi ännu en bekräftelse på vikten av vår högklassiga ytskanningslösning. Australian Cancer Care Associates (CCA) valde C-RAD som leverantör för sina kliniker över hela Australien. Tillsammans med vår partner Gamma Gurus Pty Ltd kommer SGRT finnas tillgängligt på alla kliniker över CCA-nätverket, till ett ordervärde på cirka 23 Mkr.

Mitt första kvartal som vd var både intensivt och mycket givande. Jag fortsatte att imponeras av vårt dedikerade och skickliga team. Under kvartalet reste jag till våra olika regioner, vilket också innebar en möjlighet för mig att få direkt feedback från våra kunder. Jag kan konstatera att vår förmåga att öka effektiviteten i arbetsflödet i en strålningsbehandling och användarvänligheten i våra produkter tas väl emot av vår kunders kliniska personal.

Framöver kommer vi att fortsätta att kraftsamla för att leverera på vår strategi för lönsam tillväxt. Tillsammans med våra industriella partners och vårt nätverk av distributörer kan vi göra skillnad i vårt arbete med att säkerställa bästa möjliga vård för cancerpatienter runt om i världen.

Uppsala 5 maj 2023

Cecilia de Leeuw, CEO,

C-RAD AB

Finansiell utveckling

Första kvartalet

Orderingång

Orderingången för det första kvartalet uppgick till 91,4 (81,5) Mkr, en ökning med 12 procent. I konstanta valutor ökade orderingången med 5 procent jämfört med samma kvartal 2022.

Orderingången inom EMEA-regionen ökade 18 procent till 43,6 Mkr. En order från strålbehandlingskliniken Nordstrahl i Tyskland bidrog med 8 Mkr till orderingången och förklarar delvis ökningen från förra året. Orderingången i Amerika ökade med 1 procent till 20,5 Mkr. I APAC-regionen ökade orderingången med 12 procent till 27,4 Mkr. Under inledningen av 2022 började regionen öppna upp efter covid-restriktionerna, och det första kvartalet förra året var orderingången därmed fortfarande påverkad av pandemin.

Orderingången för kärnverksamheten, Produkter, uppgick till 60,4 Mkr under kvartalet, en ökning med 8 procent jämfört med samma period förra året. Orderingången för Service växte med 21 procent till 30,0 Mkr.

Intäkter

Intäkterna ökade 50 procent till 84,4 (56,3) Mkr under första kvartalet. I konstanta valutor var ökningen 36

procent. Intäkterna ökade i alla regioner. Intäkterna i EMEA ökade med 48 procent till 44,3 (30,0) Mkr. Intäkterna i Americas ökade med 39 procent till 17,7 (12,7) Mkr och intäkterna i APAC ökade med 64 procent till 22,4 (13,7) Mkr. Per kategori avsåg 82 procent av intäkternas Produkter och 18 procent till Service.

Säsongsmässighet

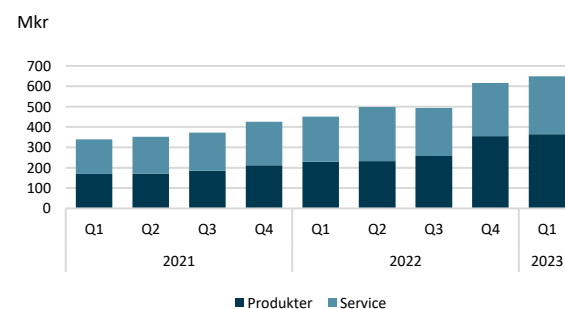
Det finns ett säsongsmönster i C-RAD:s verksamhet. Andra halvåret är vanligtvis den starkaste perioden, både vad gäller orderingång och intäkter. Det beror på att ett stort antal kunder är sjukhus och kliniker som har årliga budgetar anpassade till kalenderåret. Leveranskapacitet och periodvis begränsad access till sjukhusen kan också bidra till volatilitet. Generellt är volatilitet i orderingång mellan kvartal och marknader förväntat i C-RAD:s verksamhet. Eftersom en stor del av C-RAD:s kostnadsbas är fast, har fluktuationer i intäkterna en direkt påverkan på det kvartalsvisa rörelseresultatet.

Orderstocken och omvandlingsfrekvens för ordrar

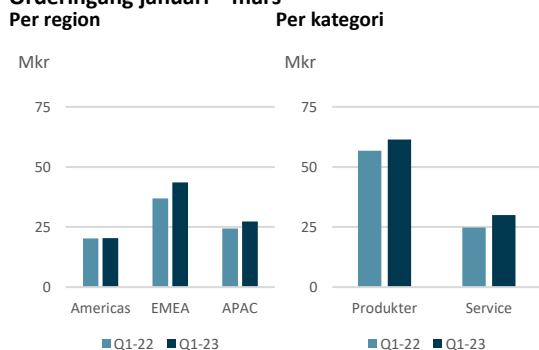
Orderstocken representerar ordrar som har tagits emot men inte har levererats och fakturerats. Vid kvartalets slut uppgick orderstocken till 649,3 (451,6) Mkr, en ökning med 44 procent jämfört med samma tidpunkt förra året. Av den totala orderstocken avsåg 364,4 (229,5) Mkr produkter och 284,9 (222,1) Mkr servicekontrakt. Orderstocken för produkterna ökade med 59 procent och orderstocken för servicekontrakt ökade med 28 procent.

Den genomsnittliga leveranstiden beror på flera faktorer och varierar mellan olika kvartal. För Produkter var den vägda genomsnittliga leveranstiden för intäktsförda produkter under första kvartalet sex månader. Detta avser tiden från att en order har tagits emot till dess att leveransen har genomförts, och därmed även kan intäktsföras. Servicekontrakten kan vara upp till åtta år, medan den vanligaste avtalsperioden är tre till fem år. 48,0 Mkr, eller 17 procent, av orderstocken för Service, kommer att intäktsföras inom 12 månader, eftersom servicekontrakt intäktsförs löpande över avtalsperioden.

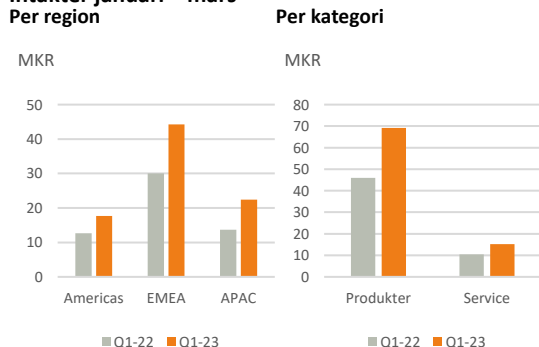
Orderstock



Orderingång januari – mars



Intäkter januari – mars



Resultat

Bruttovinst

Bruttovinstmarginalen uppgick till 65 (64) procent under första kvartalet. Fluktuationer i bruttovinsten är att förvänta mellan kvartalen, då den påverkas av produktmixen och fördelningen mellan direkta och indirekta försäljningskanaler på våra olika marknader.

Övriga externa kostnader

Övriga externa kostnader uppgick till 21,3 (14,9) Mkr för första kvartalet. Kostnadsökningen förklaras främst av ökade resekostnader relaterat till den högre orderingången och mer försäljningsaktiviteter, kostnader för externa konsulter i våra FoU-projekt samt kostnader relaterade till bytet av CFO och andra personalbyten inom ekonomifunktionen.

C-RAD har externa kostnader i utländsk valuta, främst USD och EUR. Under det första kvartalet var valutakurspåverkan marginell.

Personalkostnader

Personalkostnaderna i kvartalet uppgick till 30,4 (21,2) Mkr. Bolaget stärkte under andra halvåret 2022 organisationen, främst inom försäljning och underhåll men även inom utveckling och ökningen med 9,2 Mkr förklaras delvis av att det var fler anställda under första kvartalet 2023 jämfört med motsvarande kvartal 2022. Den stora intäktsökningen under kvartalet återspeglas också i personalkostnaderna, genom ökade kostnader för försäljningsprovision och bonus.

I personalkostnaderna för första kvartalet ingår även av kostnader för löneökningar, vilka i sin tur var påverkade av den höga inflationen.

En stor del av C-RAD:s personalkostnader är i utländsk valuta, främst USD och EUR. Den mindre försvagningen av svenska kronan mot euron under kvartalet ökade personalkostnaderna med 0,8 Mkr.

Vid utgången av första kvartalet uppgick antalet medarbetare till 80, att jämföra med 70 vid utgången av motsvarande period 2022.

Övriga intäkter och kostnader

Övriga rörelseintäkter och kostnader avser i huvudska fluktuationer i valutakurser och, därmed, omvärdering av balansposter. Det beskrivs närmare i not 2.

Aktiverade utvecklingskostnader

Aktiveringarna under kvartalet uppgick till 4,0 (1,7) Mkr och är relaterade till utvecklingskostnader för våra produkter. Ökningen jämfört med samma period föregående år förklaras främst av att mer tid lades på utveckling och att externa konsulter anlätades i utvecklingsarbetet i större utsträckning än samma period förra året. Avskrivningar på aktiverade

utvecklingskostnader uppgick till 0,9 (1,2) Mkr under kvartalet.

Totala aktiverade utvecklingskostnader uppgick till 24,5 (16,4) Mkr vid utgången av kvartalet.

Rörelseresultat och nettoresultat

Rörelseresultatet uppgick till 6,4 (0,2) Mkr för första kvartalet, motsvarande en rörelsemarginal på 7,5 (0,3) procent.

Nettoresultatet uppgick till 3,2 (-1,2) Mkr, motsvarande 0,10 (-0,04) kronor per aktie.

Skattekostnaden var 3,1 (1,3) Mkr första kvartalet. Vid utgången av kvartalet uppgick den uppskjutna skattefordran till 0,0 (11,8) Mkr.

Kassaflöde och finansnetto

Under första kvartalet var kassaflödet från den löpande verksamheten negativt, -11,9 (-4,9) Mkr.

Rörelsekapitalet hade en negativ inverkan på kassaflödet med -20,4 (-7,4) Mkr under kvartalet. Det förklaras dels av utförda och fakturerade leveranser i slutet av kvartalet, och därmed ökade kundfordringar, dels av en lageruppbyggnad för att säkra fortsatt leveranskapacitet framåt.

Kassaflödet från investeringsverksamheten var -4,0 (-1,7) Mkr. Kassaflödet från finansieringsverksamheten var -0,9 (-0,8) Mkr. Nettominuskningen av likvida medel under kvartalet var -16,9 (-7,4) Mkr.

Totala likvida medel uppgick vid periodens slut till 105,2 (115,5) Mkr. Därutöver har bolaget en outnyttjad kreditfacilitet på 20 Mkr.

Finansnettot för kvartalet uppgick till 0,0 (-0,1) Mkr. Bolaget har inga externa skulder och använder sig inte av factoring.

Övrig information

Tvister

Den 1 juli 2021 avtog patent- och marknadsdomstolen ett krav från en tidigare anställd på ersättning för en uppfinning som gjorts under dennes anställning. Vidare framgår av domstolens dom att den tidigare anställda ska stå för C-RAD:s juridiska avgifter, uppgående till 3,1 Mkr, vilka kommer att redovisas i resultaträkningen när de återbetalas. Domen överklagades av motparten 22 juli 2022. Överklagan planeras att tas upp under maj 2023.

Alla kostnader för tvisterna redovisas som kostnad när de uppstår.

Väsentliga risker och osäkerhetsfaktorer

Angående väsentliga risker, osäkerhetsfaktorer och hanteringen av dessa hänvisas till årsredovisningen för 2022.

Väsentliga händelser under första kvartalet

- Christoffer Herou utsågs till ny CFO i januari. Han tillträdde sin post i maj 2023.
- Ett cancercentrum inriktat på strålbehandling i Missouri, USA, tecknade ett premiumavtal med full service för C-RAD:s SGRT-lösning, det vill säga för sin ytskanningsteknologi inom strålbehandlingen. Detta var en förlängning och utökning av ett befintligt avtal, och ordervärdet var cirka 8,8 Mkr. Det nya avtalet börjar löpa hösten 2023.
- Nordstrahl, en ledande strålbehandlingsklinik i Nürnberg, Tyskland, tecknade en order på Catalyst+HD™ och Sentinel 4DCT™. Ordern inkluderar flera system, tillsammans med ett flerårigt serviceavtal. Ordervärdet var cirka 8,3 Mkr. Leverans och installation beräknas påbörjas före årsskiftet.
- C-RAD:s styrelse föreslog för årsstämman 2023 att ingen utdelning ska lämnas för verksamhetsåret 2022.

Väsentliga händelser efter kvartalet

- C-RAD fick en order på Catalyst+HD™ och Sentinel 4DCT™ från Australian Cancer Care Associates (CCA). Det totala ordervärdet var cirka 23 Mkr och leverans och installation förväntas ske under de kommande två åren, med start andra halvan av 2023.

Moderbolaget

Ingen verksamhet bedrivs i moderbolaget förutom koncernledning och administration. För första kvartalet 2023 uppgick intäkterna för moderbolaget till 7.3 (7.0) Mkr och rörelseresultatet till -6.3 (0.1) Mkr.

Årsredovisning

Årsredovisningen för 2022 finns publicerad på C-RAD:s webbplats: <https://c-rad.com/investors/>

Årsstämma

2023 års årsstämma i C-RAD AB kommer att hållas i Uppsala den 5 maj 2023 kl 14.00 (samma dag som denna rapport publicerades).

Utdelning

Styrelsens förslag till årsstämman 2023 är att ingen utdelning lämnas för verksamhetsåret 2022.

Finansiell kalender

- 5 maj: Årsstämma
- 20 juli: Halvårsrapport januari – juni 2023
- 27 oktober: Delårsrapport januari – september 2023
- 2 februari, 2024: Bokslutskommuniké 2023

Aktieägare

En aktuell lista över aktieägare finns tillgänglig på följande länk: <https://c-rad.com/investors/shareholders-se/>

Framtidsutsikter

Vi är fortsatt säkra på våra möjligheter på marknaden, och är övertygade om att C-RAD har en god position för att dra nytta av denna möjlighet. C-RAD:s teknologi bidrar till att minimera riskerna vid strålbehandling och till förbättrad livskvalitet för cancerpatienter och att fler patienter kan botas. Bolaget har en tydlig strategi för att öka försäljningen av sin teknologi, som håller på att etableras som vårdstandard.

Vd:s försäkran

C-RAD AB:s verkställande direktör bekräftar att denna rapport ger en rättvisande översikt av koncernens verksamhet, finansiella ställning och resultat samt beskriver väsentliga risker och osäkerhetsfaktorer som moderbolaget och de företag som ingår i koncernen står inför.

Om det finns avvikelser mellan rapporten på engelska och svenska är det den svenska versionen som gäller.

Uppsala 5 maj 2023

Cecilia de Leeuw, vd

Denna rapport har inte varit föremål för en översiktlig granskning av bolagets revisorer.

Koncernens resultaträkningar i sammandrag

Mkr	Kvartal 1 2023	Kvartal 1 2022	Helår 2022
Intäkter	84,4	56,3	301,3
Inköpta varor och tjänster	-29,4	-20,2	-106,1
Bruttoresultat	55,0	36,2	195,2
<i>Bruttomarginal</i>	65%	64%	65%
Övriga externa kostnader	-21,3	-14,9	-75,8
Personalkostnader	-30,4	-21,2	-103,3
Aktiverade utvecklingskostnader	4,0	1,7	10,1
Av- och nedskrivningar materiella och immateriella tillg.	-2,3	-2,6	-10,1
Övriga rörelseintäkter/kostnader	1,3	1,0	5,7
Totala rörelsekostnader	-48,7	-36,0	-173,4
Rörelseresultat	6,4	0,2	21,8
Finansiella intäkter	0,0	0,0	0,2
Finansiella kostnader	0,0	-0,1	-0,4
Resultat före skatt	6,3	0,1	21,5
Skatt på periodens resultat	-3,1	-1,3	-14,0
Periodens resultat	3,2	-1,2	7,5
(hänförligt till moderbolagets aktieägare)			
Resultat per aktie före utspädning (kronor)	0,10	-0,04	0,22
Resultat per aktie efter utspädning (kronor)	0,10	-0,04	0,22

Koncernens rapport över totalresultat

Mkr	Kvartal 1 2023	Kvartal 1 2022	Helår 2022
Periodens resultat	3,2	-1,2	7,5
Övrigt totalresultat			
Intäkter/kostnader redovisade direkt i eget kapital			
Valutakursdifferenser vid omräkning utländska verksamheter	0,2	0,7	3,0
Övrigt totalresultat för perioden (efter skatt)	3,4	-0,5	10,4
Summa totalresultat för perioden	3,4	-0,5	10,4
(hänförligt till moderbolagets aktieägare)			

Rapportering per segment

Mkr	Kvartal 1	Kvartal 1	Helår
Intäkter per region	2023	2022	2022
Nord- och Sydamerika	17,7	12,7	70,6
EMEA	44,3	30,0	147,5
APAC	22,4	13,7	83,3
Summa	84,4	56,3	301,3
Intäkter per kategori			
Produkter	69,2	45,9	252,2
Service	15,2	10,4	49,2
Summa	84,4	56,3	301,3

Segmentsrapporteringen är baserad på samma redovisningsprinciper som tillämpas i årsredovisningen för 2021.

Koncernens balansräkningar i sammandrag

Mkr	2023-03-31	2022-03-31	2022-12-31
Anläggningstillgångar			
Immateriella anläggningstillgångar	24,6	17,3	21,7
Materiella anläggningstillgångar	2,8	3,1	3,1
Nyttjanderättstillgångar	5,8	8,9	7,0
Övriga långfristiga fordringar	0,0	0,0	0,0
Uppskjutna skattefordringar	0,0	11,8	0,2
Summa anläggningstillgångar	33,2	41,0	32,0
Omsättningstillgångar			
Lager	46,7	25,9	40,0
Övriga kortfristiga fordringar	152,1	119,1	145,2
Likvida medel	105,2	115,5	121,9
Summa omsättningstillgångar	304,0	260,5	307,1
Summa tillgångar	337,1	301,5	339,2
Eget kapital			
Eget kapital	245,9	230,6	242,5
Långfristiga skulder			
Långfristiga leasingskulder	3,2	6,0	4,1
Summa långfristiga skulder	3,2	6,0	4,1
Kortfristiga skulder			
Kortfristiga skulder	88,1	64,9	92,6
Summa kortfristiga skulder	88,1	64,9	92,6
Summa eget kapital och skulder	337,1	301,5	339,2

Koncernens kassaflödesanalyser i sammandrag

Mkr	Kvartal 1	Kvartal 1	Helår
	2023	2022	2022
Rörelseresultat	6,4	0,2	21,8
Justering för poster som inte ingår i kassaflödet	2,3	2,4	9,9
Erhållen ränta	0,0	0,0	0,0
Erlagd ränta	-0,1	0,0	-0,2
Betald skatt	-0,1	0,0	0,0
	8,5	2,5	31,5
Kassaflöde i rörelsekapital, varav	-20,4	-7,4	-21,8
Förändring av lager	-6,7	-8,7	-22,8
Förändring av rörelsefordringar	-6,8	5,4	-20,8
Förändring av rörelseskulder	-6,9	-4,1	21,8
Kassaflöde från löpande verksamheten	-11,9	-4,9	9,7
Investeringar	-4,0	-1,7	-11,2
Kassaflöde från investeringsverksamheten	-4,0	-1,7	-11,2
Optionsprogram	0,0	0,0	1,0
Amortering av leasingskuld	-0,9	-0,8	-3,4
Kassaflöde finansieringsverksamheten	-0,9	-0,8	-2,4
Periodens kassaflöde	-16,9	-7,4	-4,0
Likvida medel vid periodens början	121,9	122,4	122,4
Kursdifferens i likvida medel	0,1	0,5	3,5
Likvida medel vid periodens slut	105,2	115,5	121,9

Förändringar i koncernens eget kapital

Mkr	Kvartal 1	Kvartal 1	Helår
	2023	2022	2022
Ingående balans	242,5	231,1	231,1
Optionsprogram	0,0	0,0	1,0
Nyemission	0,0	0,0	0,0
Emissionsutgifter	0,0	0,0	0,0
Förändringar under perioden	0,0	0,0	1,0
Periodens totalresultat	3,4	-0,5	10,4
Eget kapital vid periodens slut (Hänförligt till moderbolagets aktieägare)	245,9	230,6	242,5

Moderbolagets resultaträkning i sammandrag

Mkr	Kvartal 1 2023	Kvartal 1 2022	Helår 2022
Intäkter	7,3	7,0	28,9
Rörelsens kostnader	-13,5	-6,9	-29,7
Rörelseresultat	-6,3	0,1	-0,8
Finansiella poster inkl. Bokslutsdispositioner	0,0	0,0	21,3
Resultat före skatt	-6,3	0,1	20,5
Skatt	0,0	0,0	-4,2
Periodens resultat	-6,3	0,1	16,3

Moderbolagets balansräkning i sammandrag

Mkr	2023-03-31	2022-03-31	2022-12-31
Tillgångar			
Immateriella anläggningstillgångar	0,0	0,8	0,1
Materiella anläggningstillgångar	0,3	0,4	0,3
Finansiella anläggningstillgångar	218,2	175,9	205,4
Uppskjutna skattefordringar	0,0	4,2	0,0
Summa anläggningstillgångar	218,5	181,3	205,9
Kortfristiga fordringar	4,5	3,3	4,9
Likvida medel	43,1	62,0	59,2
Summa tillgångar	266,1	246,7	270,0
Eget kapital och skulder			
Eget kapital	253,1	242,2	259,4
Kortfristiga skulder	12,9	4,5	10,6
Summa eget kapital och skulder	266,1	246,7	270,0

Kvartalsöversikt koncernen

Resultaträkning

Mkr	Kv 1 2023	Kv 4 2022	Kv 3 2022	Kv 2 2022	Kv 1 2022	Kv 4 2021	Kv 3 2021	Kv 2 2021	Kv 1 2021
Intäkter	84,4	98,8	83,5	62,7	56,3	77,4	63,2	60,5	60,0
Inköpta varor och tjänster	-29,4	-34,2	-29,7	-22,0	-20,2	-26,5	-22,9	-22,6	-23,5
Bruttoresultat	55,0	64,6	53,8	40,7	36,2	50,9	40,3	37,9	36,6
Bruttomarginal	65%	65%	64%	65%	64%	66%	64%	63%	61%
Övriga externa kostnader	-21,3	-25,6	-16,6	-18,6	-14,9	-14,5	-12,4	-12,7	-12,8
Personalkostnader	-30,4	-34,2	-24,3	-23,6	-21,2	-20,1	-18,0	-17,6	-16,0
Aktiverade utvecklingskostnader	4,0	4,0	2,0	2,4	1,7	1,1	1,1	1,2	1,1
Avskrivningar materiella och immateriella tillg.	-2,3	-2,5	-2,5	-2,5	-2,6	-2,5	-2,5	-2,4	-2,4
Övriga rörelseintäkter/kostnader	1,3	0,0	2,3	2,4	1,0	0,1	0,3	-0,5	-0,2
Totala rörelsekostnader	-48,7	-58,4	-39,2	-39,9	-36,0	-35,9	-31,5	-31,9	-30,3
Rörelseresultat	6,4	6,2	14,6	0,8	0,2	14,9	8,8	6,0	6,2
Finansnetto	0,0	-0,2	-0,3	0,0	-0,1	-0,1	-0,1	0,0	-0,1
Resultat före skatt	6,3	6,0	14,3	0,8	0,1	14,9	8,7	6,0	6,2
Skatt på periodens resultat	-3,1	-1,8	-7,2	-3,7	-1,3	-3,5	-3,8	-0,4	-3,0
Periodens resultat	3,2	4,2	7,1	-2,9	-1,2	11,4	4,9	5,6	3,2

(hänförligt till moderbolagets aktieägare)

Balansräkning

Mkr	Kv 1 2023	Kv 4 2022	Kv 3 2022	Kv 2 2022	Kv 1 2022	Kv 4 2021	Kv 3 2021	Kv 2 2021	Kv 1 2021
Anläggningstillgångar	33,2	32,0	31,3	37,7	41,0	42,6	47,5	50,3	50,9
Omsättningstillgångar	304,0	307,1	281,6	270,7	260,5	264,1	238,0	228,2	221,2
Summa tillgångar	337,1	339,2	312,9	308,4	301,5	306,7	285,4	278,5	272,1
Eget kapital	245,9	242,5	240,3	231,2	230,6	231,1	219,6	213,8	208,4
Långfristiga skulder	3,2	4,1	4,5	5,3	6,0	6,4	7,1	7,3	7,0
Kortfristiga skulder	88,1	92,6	68,0	71,8	64,9	69,2	58,8	57,3	56,7
Summa eget kapital och skulder	337,1	339,2	312,9	308,4	301,5	306,7	285,4	278,5	272,1

Kassaflödesanalys

Mkr	Kv 1 2023	Kv 4 2022	Kv 3 2022	Kv 2 2022	Kv 1 2022	Kv 4 2021	Kv 3 2021	Kv 2 2021	Kv 1 2021
Operativt kassaflöde	-11,9	31,8	-10,7	-6,4	-4,9	13,1	-0,5	4,3	1,3
Kassaflöde från investeringsverksamheten	-4,0	-5,0	-2,0	-2,5	-1,7	-1,2	-2,2	-1,2	-1,2
Kassaflöde från finansieringsverksamheten	-0,9	-0,9	-0,9	0,2	-0,8	-0,8	-0,8	-0,3	3,0
Summa kassaflöde	-16,9	25,9	-13,7	-8,7	-7,4	11,1	-3,5	2,7	3,1

Nyckeltal

Mkr	Kv 1 2023	Kv 4 2022	Kv 3 2022	Kv 2 2022	Kv 1 2022	Kv 4 2021	Kv 3 2021	Kv 2 2021	Kv 1 2021
Total orderingång (Mkr)	91,4	216,6	80,9	105,6	81,5	132,9	82,1	72,3	66,3
Förändring per kvartal (procent)	-58%	168%	-23%	30%	-39%	62%	14%	9%	-46%
Förändring jmf motsvarande period fg år (procent)	12%	63%	-1%	46%	23%	9%	2%	16%	39%
Totala intäkter (mkr)	84,4	98,8	83,5	62,7	56,3	77,4	63,2	60,5	60,0
Förändring per kvartal (procent)	-15%	18%	33%	11%	-27%	23%	4%	1%	-19%
Förändring jmf motsvarande period fg år (procent)	50%	34%	32%	4%	-6%	4%	20%	41%	16%
Bruttomarginal (procent av intäkter)	65%	65%	64%	65%	64%	66%	64%	63%	61%
Rörelsemarginal (procent av intäkter)	8%	6%	18%	1%	0%	19%	14%	10%	10%
Vinstmarginal (procent av intäkter)	4%	4%	9%	-5%	-2%	15%	8%	9%	5%
Resultat per aktie före utspädning (kronor)	0,10	0,12	0,21	-0,09	-0,04	0,34	0,15	0,17	0,09
Eget kapital per aktie före utspädning (kronor)	7,28	7,18	7,12	6,85	6,83	6,85	6,51	6,34	6,17
Eget kapital per aktie efter utspädning (kronor)	7,28	7,18	7,12	6,85	6,79	6,84	6,50	6,33	6,17
Soliditet (procent)	73%	72%	77%	75%	76%	75%	77%	77%	77%
Likvida medel (Mkr)	105,2	121,9	95,6	108,3	115,5	122,4	111,0	114,1	111,6
Antal anställda vid periodens slut	80	79	79	70	70	66	65	64	57
Genomsnittligt antal utestående aktier (miljoner)	33,8	33,8	33,8	33,8	33,8	33,7	33,7	33,7	33,7
Genomsnittligt antal aktier efter utspädning (miljoner)	33,8	33,8	33,8	33,8	33,9	33,8	33,8	33,8	33,8
Antal utestående aktier vid periodens slut (miljoner)	33,8	33,8	33,8	33,8	33,8	33,8	33,8	33,8	33,8
Antal utestående optioner vid periodens slut (miljoner)	0,2	0,2	0,2	0,2	0,2	0,2	0,2	0,2	0,2

Noter

Not 1. Redovisningsprinciper

Denna delårsrapport är, för koncernen, upprättad enligt IAS 34, RFR1 "Redovisning för koncerner" och Årsredovisningslagen och, för moderbolaget, enligt Årsredovisningslagen och RFR 2. Tillämpade redovisningsprinciper överensstämmer med vad som anges i not 1 i årsredovisningen 2022.

Not 2. Valutakurser

De finansiella rapporterna presenteras i svenska kronor, vilket är den funktionella valutan för C-RAD. Försäljning och beställningar genereras till stor del i utländsk valuta, främst EUR och USD, dessutom ingår utländska dotterbolag i konsolideringen. Orderingång, orderstock och resultaträkning omräknas till periodens genomsnittskurs medan balansräkningar omräknas till balansdagskurs.

Den genomsnittliga EUR-kursen under första kvartalet 2023 var 11,20 (10,5) kronor, medan den genomsnittliga USD-kursen för kvartalet var 10,43 (9,30) kronor. Slutkursen för EUR var 11,28 (10,3) kronor och för USD 10,35 (9,3) kronor.

Not 3. Närstående

Det genomfördes inga transaktioner med närstående under det första kvartalet 2023.

Not 4. Aktiverade utvecklingskostnader

Utvecklingskostnader som uppfyller kriterierna för redovisning enligt IAS 38 aktiveras. Nedskrivningsprövning görs kvartalsvis. Utvecklingen av pågående utvecklingsprojekt granskas regelbundet.

Not 5. Uppskjuten skatt

Den uppskjutna skattefordran granskas vid slutet av varje rapporteringsperiod och justeras i linje med det sannolika framtida skattepliktiga resultatet.

Not 6. Eventualförpliktelser

Eventualförpliktelse i moderbolaget C-RAD AB avser borgensåtagande för dotterbolagen C-RAD Positioning AB och C-RAD Imaging AB.

Not 7. Ställda säkerheter

Ställda säkerheter består av en företagsinteckning hos Nordea om 20 000 000 kr avseende en outnyttjad checkräkningskredit.

Not 8. Alternativa nyckeltal

C-RAD AB presenterar vissa finansiella mått i bokslutskommunikén som inte definieras enligt IFRS. C-RAD anser att dessa mått ger värdefull kompletterande information till investerare och bolagets ledning, då de möjliggör utvärdering av bolagets prestation. Dessa mått ska inte ses som en ersättning för mått som definieras enligt IFRS.

Bruttoresultat och bruttomarginal

Bruttoresultat är skillnaden mellan nettoomsättning och kostnad för sålda produkter och redovisas på egen rad i resultaträkningen. Bruttomarginalen är en procentsats som visar bruttoresultatet i förhållande till nettoomsättningen. Bruttomarginal används av ledningen för att analysera effekter på resultaträkningen från faktorer såsom produktmix och prisutveckling.

Rörelseresultat och rörelsemarginal

Måttet presenteras i resultaträkningen då C-RAD anser att detta ger användare av de finansiella räkningarna bättre förståelse för koncernens operativa utveckling från ett finansiellt perspektiv. Rörelsemarginalen är en procentsats som visar det operativa resultatet i förhållande till nettoomsättningen.

Rörelseresultat exklusive engångskostnader och rörelsemarginal exklusive engångskostnader

Måttet presenteras i rapporten då C-RAD anser att detta ger användare av rapporten bättre förståelse för koncernens operativa utveckling från ett finansiellt perspektiv. Rörelsemarginalen exklusive engångskostnader är en procentsats som visar det operativa resultatet exklusive engångskostnader i förhållande till nettoomsättningen.

Informationen i denna rapport är sådan information som C-RAD skall offentliggöra enligt EU:s marknadsmissbruksförordning. Informationen lämnades, genom nedanstående kontaktpersoners försorg, för offentliggörande den 5 maj 2023 kl 08.30.

Presentation av rapporten

Vd Cecilia de Leeuw och CFO Christoffer Herou presenterar delårsrapporten för första kvartalet 2023 via webcast fredagen den 5 maj 2023 kl 11.00. Efter presentationen kommer det att finnas utrymme för frågor. Presentationen kommer att hållas på engelska. För att delta vid presentationen, vänligen registrera dig via denna länk:

https://us06web.zoom.us/webinar/register/WN_INTbtbjT-GBkmDG54fOVA

För ytterligare information:

Cecilia de Leeuw, vd, +46 (0)18 751 33 22, investors@c-rad.com

Christoffer Herou, CFO, +46 (0)725 82 86 16, investors@c-rad.com

Kort om C-RAD

C-RAD är ett forsknings- och utvecklingsföretag inom medicinteknik vars hård- och mjukvara säkerställer exceptionellt hög precision, säkerhet och effektivitet vid avancerad strålbehandling. Bolaget har sälj- och supportverksamhet i USA, Europa, Kina och Australien. C-RAD är sedan 2014 noterat på Nasdaq Stockholm Small.

C-RAD:s mission är att vara den föredragna partnern för att säkerställa säkerhet och effektivitet inom avancerad cancerstrålning och därmed bidra till att bota fler cancerpatienter och förbättra deras livskvalitet.

C-RAD AB (publ)

Sjukhusvägen 12 K, SE-753 09 Uppsala, Sverige

Telefon +46 (0)18 - 66 69 30

www.c-rad.com

Org.nr 556663-9174

