

# Witted

**TOIMINTAKERTOMUS JA  
TILINPÄÄTÖS VUODELTA 2024**

# SISÄLLYS

<b>Toimitusjohtajan katsaus</b> .....	<b>3</b>	<b>Witted Megacorp Oyj tilinpäätös 1.1.2024-31.12.2024</b> .....	<b>13</b>
<b>Hallituksen toimintakertomus</b> .....	<b>5</b>	Konsernin tuloslaskelma.....	14
Witted lyhyesti ja konsernirakenne.....	5	Konsernin tase.....	15
Toiminnan tuloksellisuus ja taloudellinen tilanne.....	5	Konsernin rahavirtalaskelma.....	16
Taloudelliset tunnusluvut.....	6	<b>Emoyhtiön tilinpäätös 1.1.2024-31.12.2024</b> .....	<b>17</b>
Taloudellinen asema ja rahavirta.....	6	Emoyhtiön tuloslaskelma.....	18
Olennaiset tapahtumat tilikaudella.....	6	Emoyhtiön tase.....	19
Henkilöstö, johto ja hallinto.....	6	<b>Tilinpäätöksen laatiminen ja liitetiedot</b> .....	<b>20</b>
Rakenne- ja rahoitusjärjestelyt.....	7	Edellisen tilikauden vertailukelpoisuus.....	20
Emoyhtiön myöntämät rahalainat.....	7	Konsernitilinpäätöksen laskentaperiaatteet.....	20
Ulkomaiset tytäryhtiöt.....	7	Sisäinen osakeomistus.....	20
Yhtiökokous ja hallituksen valtuutukset.....	7	Sisäiset liiketapahtumat.....	20
Lähiajan riskit ja epävarmuustekijät.....	9	Arvostusperiaatteet ja -menetelmät.....	20
Osakkeet ja osakkeenomistajat.....	10	Lainasaamiset ja sijoitukset.....	20
Voimassa olevat kannustin-, optiojärjestelyt ja osakesäästöohjelmat.....	10	Jaksotusperiaatteet ja -menetelmä.....	20
Lähipiirilainat ja -vastuut.....	11	Valuuttamääräiset erät.....	20
Taloudelliset tavoitteet.....	11	Emoyhtiötä koskevat liitetiedot.....	20
Arvio todennäköisesti tulevasta kehityksestä.....	11	Yhtiön osakkeet.....	27
Hallituksen esitys voitonjaosta.....	11	Lähipiiriyhtiöiden väliset asiakassopimukset.....	27
Tilikauden päättymisen jälkeiset olennaiset tapahtumat.....	11	Konsernin sisäiset liiketoimet.....	28
Varsinainen yhtiökokous 2025.....	11	Laskennalliset verosaamiset.....	28
Tunnuslukujen laskentakaavat.....	12	<b>Tilintarkastuskertomus</b> .....	<b>30</b>



**”KANNATTAVUUS NOUSI KESKIÖÖN, STRATEGIA UUDISTETTIIN, JA VAIKEISTA LÄHTÖKOHDISTA HUOLIMATTA SAAVUTIMME TAVOITTEET JOPA ETUAJASSA.”**

Harri Sieppi, CEO, Witted Megacorp Oyj

## TOIMITUSJOHTAJAN KATSAUS

Vuosi 2024 oli Wittedille täynnä haasteita ja uudistumista. Markkinan murros ja kysynnän heikkeminen pakottivat meidät tekemään rohkeita päätöksiä – ja onnistumaan niissä. Kannattavuus nousi keskiöön, strategia uudistettiin, ja vaikeista lähtökohdista huolimatta saavutimme tavoitteet jopa etuajassa. Tämä vuosi oli todellinen koetinkivi, mutta myös mahdollisuus rakentaa pohjaa tulevalle menestykselle.

Vuoteen lähdettiin tilanteesta, jossa toimintaympäristön suurimmat riskit olivat jo konkretisoituneet. Markkinan supistuminen kevään aikana oli odotettavissa: Suomi oli taantumassa, ostovoima heikkeni, ja asiakkaiden tilauskannat olivat pahasti sulaneet. Korot ja inflaatio pysyivät korkeina, ja Euroopassa kiihtynyt sotiminen lisäsi epävarmuutta entisestään.

Vuoden alku oli meille erityisen vaikea. Poikkeuksellisen moni projekti päättyi vuoden 2023 lopussa, ja liikevaihtomme romahti tilikauden ensimmäisellä kvartaalilla lähes 20 prosenttia edelliseen vuoteen verrattuna. Olimme realistisia sen suhteen, ettei kysyntään olisi luvassa nopeaa käännettä vuoden aikana. Niinpä lähdimme liikkeelle taistelumielellä: tavoitteena oli kiriä eroa kiinni, voittaa jokainen mahdollinen asiakas ja projekti sekä panostaa avainasiakkuuksiin.

Haasteet pakottivat meidät miettimään uudelleen toimintamme peruspilareita. Helmikuussa julkaisimme uuden strategian, jossa kannattavuus nostettiin keskiöön. Aiemmin voimakkaasti kasvustrategiaan nojanneena yhtiönä ymmärsimme, että markkinatilanne ei enää tukenut tätä lähestymistapaa. Oli aika varmistaa, että yhtiö on kestäväällä pohjalla.

Vaikka suunnitelma ulottui kahden vuoden päähän, tavoitetaso saavutettiin jo syksyllä 2024. Tämä ei kuitenkaan tapahtunut ilman kipeitä päätöksiä. Helmikuussa kävimme muutosneuvottelut Suomen yhtiössämme ja lisäksi toteutimme muita säästötoimenpiteitä, joiden avulla saavutimme noin miljoonan euron vuotuiset kustannussäästöt. Nämä ratkaisut olivat raskaita mutta välttämättömiä. Ilman niitä emme olisi voineet muuntaa organisaatiotamme, joka oli viritetty osaajakisan voittamiseen, menestymään uudelaissa markkinassa.

Vuoteen mahtui myös taistelua projekteista. Suurin osa sopimuksistamme uusitaan vuosittain, ja asiakkaiden kustannuspaineiden keskellä automaattijatkot olivat historiaa. Jokainen sopimus oli ansaittava uudelleen. Kun projekteja päättyi, henkilöstölle piti löytää nopeasti uusia tehtäviä tilanteessa, jossa kysyntä oli heikkoa ja kilpailu ennätyskovaa. Emme onnistuneet tässä toiveidemme mukaisesti ja vuoden aikana kärsimme henkilöstön vaihtuvuudesta. Wittedillä on liukas penkki, jossa vapaana olevia asiantuntijoita on tarkoitus pitää minimissä. Se toimi hyvin kasvumarkkinassa, mutta heikossa kysynnässä menetimme osaajia. Asiantuntijoidemme määrä laski läpi vuoden. Vuoteen mahtui myös tärkeitä onnistumisia julkisissa kilpailutuksissa, joihin harvemmin osallistumme. Voitot Veikkauksen ja Ylen puitesopimuksista tulivat hyvään saumaan, mutta näiden sopimusten vaikutukset näkyvät pitkälti vasta vuoden 2025 aikana.

Markkinat käyttäytyivät eri tavoin eri maissa. Suomessa tilanne oli kaikkein haastavin: kysyntä oli heikkoa, ja monilla toimijoilla vaikutti olevan toivottomuuden sävyttämä tunnelma. Ruotsi ei ollut merkittävästi parempi, ja sielläkin IT-alan toimijat sulkivat hankkeita sen sijaan, että olisivat pyrkineet aloittamaan uusia. Tanskan osalta päätimme jo alkuvuodesta, että keskitymme muihin markkinoihin, ja vuoden lopus-

sa päätimme sulkea Tanskan toiminnot kokonaan. Norjassa sen sijaan porskutettiin läpi haasteiden.

Norjan toimintomme kasvoivat ja paransivat kannattavuuttaan. Kesällä kysyntä alkoi vahvistua nopeasti, ja tarjouskanta oli syksyn aikana ennätysellinen. Norjassa alkoi näkyä myös osaajapulaa muun muassa Data- ja AI-teknologioiden osa-alueilla. Viranomaisien pyrkimykset rajoittaa freelancereiden toimintaa loivat alalle epävarmuutta, mutta Witted oli valmistautunut tähän ajoissa. Rekrytoimme alihankkijoita työsuhteisiin ja lanseerasimme uuden Minicorp-mallin, jossa perustetaan yhteisomisteisia yrityksiä asiantuntijoiden kanssa. Tämä malli osoittautui erittäin vetovoimaiseksi, ja sen avulla onnistuimme lyhyessä ajassa tuplaamaan työsuhteisten konsulttien määrän Norjassa. Lopulta Norjan valtio päätti jättää tuon lakiuudistuksen sitä seuranneen vahvan julkisen vastustuksen vuoksi. Lakia tarkistetaan uudelleen vuoden 2025 aikana, joten seuraamme miten toimintaympäristö tulee kehittymään ja olemme valmiina sopeutumaan tarpeen mukaan.

Kassatilanteemme on vahva, ja olemme saaneet paljon kysymyksiä sen hyödyntämisestä. Historiallisesti olemme menestyneet organisaatiossa kasvussa, mutta vuoden 2024 epävarmassa markkinatilanteessa oli vaikea löytää järkeviä investointikohteita. Olem-

me tutkineet epäorgaanisia kasvumahdollisuuksia Pohjoismaissa, ja ovi on auki myös tälle kasvupolulle.

On selvää, että vuosi 2024 oli Wittedille vaikea, mikä näkyy liikevaihdon kehityksessä. Olen kuitenkin ylpeä siitä, että haastavassa markkinatilanteessa onnistuimme parantamaan kannattavuuttamme ja välttämään hintakilpailun, joka olisi haitannut pitkän aikavälin menestystämme. Vaikeudet opettivat meille paljon ja pakottivat meidät uudistumaan. Erinomainen tiimimme on edelleen suurin vahvuutemme, ja sen ansiosta voimme lähteä luottavaisin mielin vuoteen 2025. Alkuvuoden aikana tulemme päivittämään strategiaamme ja lähdemme hakemaan uutta kasvuvaihdetta.



# HALLITUKSEN TOIMINTAKERTOMUS

## Witted lyhyesti ja konsernirakenne

Witted on vuonna 2016 perustettu uuden sukupolven ohjelmistokehitysyriety, joka tarjoaa ohjelmistokehityksen konsultointia ja projektitoimituksia sekä kasvukonsultointi- ja rekrytointipalveluita asiakkaan oman ohjelmistokehityksen tueksi. Autamme asiakkaitamme rakentamaan menestyviä ohjelmistokehitystiimejä ja pyrimme luomaan yhteistyötä läpi IT-toimittajakentän. Wittedin palvelut on rakennettu tukemaan modernin digitaalisen asiakkaan tarpeita, ja yhtiön missiona on tehdä työelämästä parempi sekä työntekijöille että yrityksille.

Wittedin liikevaihto koostuu pääsääntöisesti aika- tai materiaaliperusteisena tehtävästä tuntityöstä tai näiden yhdistelmästä, sekä rekrytointin kertakorvauksista. Witted työllistää noin 375 IT-ammattilaista, joista osan itsenäisinä konsultteina ja osa työntekijöinä. Witted-konserniin kuuluvat Suomessa sijaitsevien yhtiöiden lisäksi yhtiöt Norjassa, Ruotsissa, Tanskassa ja Yhdysvalloissa. Näiden lisäksi yhtiö tekee projekteja useilla eri markkinoilla.

Witted-konserni koostuu emoyhtiö Witted Megacorp Oyj:n lisäksi seuraavista yhtiöistä; Witted Finland Oy, Witted Sweden AB, Witted Megacorp Inc, Talented Growth Oy, Witted Megacorp AS, Mavericks Norway AS, Witted Mi-

nicorp I AS, Witted Megacorp ApS, Mavericks Software Oy, New Things Company Oy ja Nexec Oy. Näistä Mavericks Norway AS sekä Witted Minicorp I AS ovat Witted Megacorp AS:n omistamia yhtiöitä ja loput 100-prosenttisesti emoyhtiön omistuksessa olevia yhtiöitä. Lisäksi Wittedillä on yksi osakkuusyhtiö, Software Sauna d.o.o., josta Witted omistaa 44,5 prosenttia.

## Toiminnan tuloksellisuus ja taloudellinen tilanne

Liikevaihto laski vuoden takaisesta 16,6 % ja oli 53,5 (64,1) miljoonaa euroa. Suomen toimintojen osuus liikevaihdosta oli 73,4 (78,6) %. Kansainvälisten toimintojen osuus liikevaihdosta kasvoi viime vuodesta ollen 26,6 (21,4) %. Ohjelmistokehityksen osuus liikevaihdosta kasvoi viime vuoteen nähden ollen 97,7 (96,9) %. Rekrytointi- ja kasvukonsultoinnin osuus liikevaihdosta oli 2,3 (3,1) %. Valuuttakurssien muutoksilla oli noin 0,2 miljoonan euron negatiivinen vaikutus konsernin liikevaihtoon, minkä keskeisin syy oli Norjan kruunun heikentyminen. Liikevaihdon kehitystä hidasti yleinen markkinatilanteen ja asiakaskysynnän heikentyminen.

Witted-konsernin materiaalit ja palvelut tammi-joulukuussa olivat 34,7 (41,1) miljoonaa euroa ollen 64,8 (64,0) % liikevaihdosta. Materiaalien ja palveluiden nousua suhteessa liikevaihtoon selittää alihankkijoiden määrän kasvu suhteessa omiin konsultteihin.

Henkilöstökulut olivat 15,0 (19,7) miljoonaa euroa eli 28,1 (30,7) % liikevaihdosta. Henkilöstökuluihin sisältyy 0,4

miljoonaa euroa kertaluonteisia tehtävien päättymisiin ja henkilöstövähennyksiin liittyviä kuluja. Henkilöstökulujen laskua selittää liikevaihdon laskun lisäksi henkilöstömäärän lasku niin asiantuntija- kuin ei-laskutettavaa työtä tekevissä rooleissa liittyen muun muassa muutosneuvotteluihin ja aiemmillä periodeilla toteutettuihin kannattavuustoimenpiteisiin.

Liiketoiminnan muut kulut olivat 3,3 (4,1) miljoonaa euroa ollen 6,1 (6,5) % liikevaihdosta. Liiketoiminnan muut kulut pitävät sisällään 0,2 miljoonaa euroa kertaluonteisia, keskeytetyn yritysjärjestelyhankkeen neuvonantajakuluja. Yleisesti liiketoiminnan muiden kulujen laskua selittävät aiemmin toteutetut kannattavuustoimenpiteet.

Konsernin EBITA-liiketulos oli 0,6 (-0,8) miljoonaa euroa eli 1,1 (-1,3) % liikevaihdosta. Kertaluonteisilla erillä oikaistu EBITA-liiketulos oli 1,2 (-0,1) miljoonaa euroa, 2,2 (-0,2) % liikevaihdosta. Parantuneen EBITA-liiketuloksen taustalla on vuoden 2023 lopussa sekä vuoden 2024 alussa tehdyt säästötoimenpiteet, joiden seurauksena laskuttavan ja ei-laskuttavan henkilöstön suhde on parantunut sekä liiketoiminnan muiden kulujen lasku.

Wittedin Suomen liiketoiminnan liikevaihto oli 39,4 miljoonaa euroa ja oikaistu EBITA-liiketulos 3,0 miljoonaa euroa eli 7,5 % liikevaihdosta. Kansainvälisten toimintojen liikevaihto oli 14,8 miljoonaa euroa ja oikaistu EBITA-liiketulos -0,2 miljoonaa euroa eli -1,5 % liikevaihdosta.

Tilikauden tulos oli -0,4 (-1,6) miljoonaa euroa EBITA-liiketuloksesta vähennettävien konserniliikearvon poistojen,

nettorahoitustuottojen ja tuloverojen jälkeen. Osakekohtainen tulos oli -0,03 (-0,10) euroa.

### Taloudelliset tunnusluvut

(tuhatta euroa)	1-12/2024	1-12/2023	1-12/2022
Liikevaihto	53 486	64 101	52 896
Oikaistu EBITA-liiketulos*	1 184	-119	291
Oikaistu EBITA-%*	2,2%	-0,2%	0,5%
EBITA-liiketulos	567	-804	-394
EBITA-%	1,1%	-1,3%	-0,7%
Osakekohtainen tulos (EPS)	-0,03 €	-0,10 €	-0,04 €
Nettovelka	-7 913	-7 251	-9 217
Omavaraisuusaste	58,9%	53,1%	54,8%
Nettovelkaantumisaste	-54,2%	-48,9%	-53,1%

\*EBITA ennen vertailukelpoisuuteen vaikuttavia eriä

### Taloudellinen asema ja rahavirta

Taseen loppusumma tilikauden lopussa oli 24,9 (27,9) miljoonaa euroa. Konsernin omavaraisuusaste oli 58,9 (53,1) % ja nettovelkaa konsernilla oli tilikauden päättyessä -7,9 (-7,3) miljoonaa euroa. Konsernilla oli korollista velkaa 0,0 (0,0) miljoonaa euroa. Liiketoiminnan rahavirta oli 0,6 (-2,5) miljoonaa euroa. Konsernin oma pääoma tilikauden lopussa oli 14,6 (14,8) miljoonaa euroa.

Witted-konsernin rahavarojen muutos tilikauden aikana johtui pääasiallisesti tuloksesta.

### Olelliset tapahtumat tilikaudella

**6.2.2024** Witted päivitti strategiansa ja taloudelliset tavoitteensa. Tavoitteena on kannattavuuden merkittävä nostaminen. Tavoitetaso molempina strategiakauden tilikausina 2024-2025 on Suomen liiketoiminnassa yli 8 prosentin oikaistu EBITA ja muissa maissa positiivinen oikaistu EBITA.

**12.2.2024** Witted tiedotti Sampo Pasasen (LuK) nimityksestä Witted Megacorp Oyj:n kaupalliseksi johtajaksi (CCO) ja yhtiön johtoryhmän jäseneksi 1.5.2024 alkaen. Pasanen siirtyi Wittedin palvelukseen Reaktor Group Oy:stä, jossa hän oli toiminut toimitusjohtajana, kaupallisena johtajana ja maajohtajana. Hän oli ollut Witted Megacorp Oyj:n hallituksen jäsen vuodesta 2019. Hän raportoi toimitusjohtaja Harri Siepille.

**27.9.2024** Witted tiedotti Erlend Stokken (LitM) nimityksestä Witted Megacorp Oyj:n johtoryhmän jäseneksi. Stokke toimii Witted Norjan maajohtajana ja on ollut konsernissa mukana Norjan yhtiön perustamisesta 2019 saakka. Hän raportoi toimitusjohtaja Harri Siepille.

### Henkilöstö, johto ja hallinto

Witted-konsernin keskimääräinen henkilöstön lukumäärä 31.12.2024 päättyvällä tilikaudella oli 149 (205). 31.12.2024 Witted-konsernissa ja sen projekteissa työskenteli yhteensä 375 (447) henkilöä. Näistä 140 (175) työskenteli työsuhteessa ja 235 (272) alihankkijoina.

Tämän raportin julkaisupäivänä Witted Megacorp Oyj:n johtoryhmän muodostivat toimitusjohtaja Harri Sieppi, talousjohtaja Saara Ukkonen, Suomen liiketoiminnan johtaja Teemu Tiilikainen, kaupallinen johtaja Sampo Pasanen sekä Norjan liiketoiminnan johtaja Erlend Stokke.

Witted Megacorp Oyj:n hallituksen muodostivat tilikauden päättyessä Timo Lappi (puheenjohtaja), Markus Huttunen, Antti Mäkelä, Nina Nissilä ja Charlotta Topelius.

Yhtiön tilintarkastajana toimii tilintarkastusyhteisö BDO Oy päävastuullisena tilintarkastajanaan Taneli Mustonen (KHT).

## Rakenne- ja rahoitusjärjestelyt

Tilikaudella ei ollut rahoitusjärjestelyjä konsernin ulkopuolisten yritysten kanssa.

### Emoyhtiön myöntämät rahalainat

Tytäryhtiö	Jäljellä oleva lainapääoma	Korkotiedot	Käyttötarkoitus	Muut tiedot
Witted Megacorp AS	310 912,77 EUR	Euribor 12 kk + 3%	Käyttöpääoma	Korot pääomitettu
Witted Megacorp Inc	11 690,85 EUR	Euribor 12 kk + 4%	Käyttöpääoma	Korot pääomitettu

Konsernin sisäisistä rakenne- ja rahoitusjärjestelyistä on annettu lisätietoja tilinpäätöksen liitetiedoissa.

Yhtiö järjesti tilikauden aikana henkilöstölle suunnattuja osakeanteja, joissa annettiin hallituksen päätösten mukaisesti merkittäväksi yhtiön hallussa olevia omia osakkeita osana henkilöstön osakesäästöohjelmaa. Yhtiö myös luovutti hallituksen päätösten mukaisesti tilikauden aikana yhtiön hallussa olevia omia osakkeita hallitukselle osana hallituspalkkioiden maksua. Näitä on avattu tarkemmin tilinpäätöksen liitetiedoissa osioissa 'Yhtiökokous ja hallituksen valtuutukset' sekä 'Voimassa olevat kannustin-, optiojärjestelyt ja osakesäästöohjelmat'.

## Ulkomaiset tytäryhtiöt

Yhtiöllä on Norjassa tytäryhtiöt Witted Megacorp AS sekä sen omistamat yhtiöt Mavericks Norway AS sekä Witted Minicorp I AS. Lisäksi yhtiöllä on Yhdysvalloissa tytäryhtiö Witted Megacorp Inc, Ruotsissa tytäryhtiö Witted Sweden AB ja Tanskassa tytäryhtiö Witted Megacorp ApS.

## Yhtiökokous ja hallituksen valtuutukset

### Varsinainen yhtiökokous vuonna 2024

Witted Megacorp Oyj:n varsinainen yhtiökokous järjestettiin Helsingissä 27.3.2024. Kokous pidettiin osakeyhtiölain (624/2006) 5 luvun 16 §:n 1 momentin mukaisena kokouksena siten, että kokoukseen oli mahdollista osallistua myös ennakkoäänestyksen kautta.

Varsinainen yhtiökokous vahvisti tilinpäätöksen 31.12.2023 päättyneeltä tilikaudelta ja myönsi vastuuvapauden tilikaudella toimineille yhtiön hallituksen jäsenille ja toimitusjohtajalle. Yhtiökokous päätti, että vuodelta 2023 ei jaeta osinkoa, ja että tilikauden tulos siirretään edellisten vuosien voitto/tappio -tilille.

Yhtiökokous päätti, että hallituksen lukumäärä on viisi (5). Yhtiökokous vahvisti, että nykyiset hallituksen jäsenet Timo Lappi, Markus Huttunen, Antti Mäkelä ja Charlotta Topelius valitaan uudelle toimikaudelle. Uutena hallituksen jäsenenä valittiin Nina Nissilä.

Hallituksen riippumattomille jäsenille päätettiin maksaa palkkioita seuraavasti:

- Hallituksen puheenjohtajalle 2 500 euroa kuukaudessa; ja
- Hallituksen varsinaisille jäsenille 1 200 euroa kuukaudessa.

Noin 40 prosentilla palkkion euromäärästä hankitaan hallituksen jäsenten nimiin ja lukuun yhtiön osakkeita ja loppuosuus maksetaan rahana. Yhtiö vastaa osakkeiden hankinnasta aiheutuvista kuluista ja mahdollisista varainsiirtoveroista. Osakkeet hankitaan tai luovutetaan hallituksen jäsenille neljässä yhtä suuressa erässä siten että jokainen erä hankitaan tai luovutetaan viikon kuluessa kunkin yhtiön vuoden 2024 osavuositarkastuksen tai yhtiön tilinpäätöstiedotteen julkistamista seuraavasta päivästä. Luovutettaessa yhtiön hallussa olevia omia osakkeita osakkeen muuntokurssina käytetään yhtiön osakkeen vaihdolla painotettua osakkeiden luovutusta edeltäneen osavuositarkastuksen tai tilinpäätöstiedotteen julkaisupäivän keskikurssia. Mikäli johonkin erään kuuluvia osakkeita ei voida hankkia tai luovuttaa yllä määritellyn ajanjakson kuluessa oikeudellisista tai muista säädosperusteisista rajoituksista johtuen tai yhtiöön tai hallituksen jäsenen liittyvän syyn vuoksi, tällaiseen erään kuuluva osuus vuosipalkkiosta ehdotetaan maksettavan kokonaisuudessaan rahana.

### Hallituksen valtuuttaminen päättämään osakeanneista sekä osakkeisiin oikeuttavien erityisten oikeuksien antamisesta

Yhtiökokous päätti valtuuttaa hallituksen päättämään osakkeiden sekä osakeyhtiölain 10 luvun 1 §:ssä tarkoitettujen osakkeisiin oikeuttavien erityisten oikeuksien antamisesta seuraavin ehdoin:

1. Valtuutuksen nojalla yhdessä tai useammassa erässä annettavien osakkeiden määrä voi olla yhteensä enintään 1 500 000 osaketta.
2. Osakkeet ja osakeyhtiölain 10 luvun 1 §:ssä tarkoitettut osakkeisiin oikeuttavat erityiset oikeudet voidaan antaa joko maksua vastaan tai maksutta.
3. Osakeannit ja osakkeisiin oikeuttavien erityisten oikeuksien antaminen voidaan toteuttaa osakkeenomistajien merkintäetuoikeudesta poiketen (suunnattu anti).
4. Valtuutusta voidaan käyttää esimerkiksi yrityskauppojen, yritysjärjestelyjen tai rahoitusjärjestelyjen toteuttamiseksi, yhtiön oman pääoman rakenteen kehittämiseksi, osakkeen likviditeetin parantamiseksi, yhtiön kannustinjärjestelmien toteuttamiseksi, hallituksen osakepalkkioiden maksamiseksi tai muihin hallituksen päättämiin tarkoituksiin.
5. Hallitus voi antaa valtuutuksen nojalla uusia osakkeita tai yhtiön hallussa olevia omia osakkeita.

6. Hallituksella on oikeus päättää kaikista muista osakkeiden ja osakkeisiin oikeuttavien erityisten oikeuksien antamisen ehdoista.

Valtuutus on voimassa seuraavaan varsinaiseen yhtiökokoukseen saakka, kuitenkin enintään 30.6.2025 saakka. Valtuutus kumoaa vuoden 2023 varsinaisen yhtiökokouksen hallitukselle antaman valtuutuksen.

### Hallituksen valtuuttaminen päättämään omien osakkeiden hankkimisesta

Yhtiökokous päätti valtuuttaa hallituksen päättämään yhtiön omien osakkeiden hankkimisesta yhtiön vapaaseen omaan pääomaan kuuluvilla varoilla seuraavin ehdoin:

1. Omia osakkeita voidaan hankkia enintään 1 000 000 kappaletta, mikä vastaa noin 6,5 %:a yhtiön kaikista osakkeista kokouskutsun päivänä, kuitenkin siten, että yhtiön hallussa olevien omien osakkeiden lukumäärä ei kerrallaan ylitä 10 %:a yhtiön kaikista osakkeista. Tähän määrään lasketaan yhtiöllä itsellään ja sen tytäryhteisöllä olevat omat osakkeet osakeyhtiölain 15 luvun 11 §:n 1 momentissa tarkoitettulla tavalla.
2. Hallitus valtuutetaan päättämään, miten omia osakkeita hankitaan. Omia osakkeita voidaan hankkia hankintapäivänä julkisessa kaupankäynnissä muodostuvaan hintaan tai muuten markkinoilla muodostuvaan hintaan. Osakkeita voidaan hankkia muussa kuin osakkeenomistajien omistusten suhteessa.

Valtuutus on voimassa seuraavaan varsinaiseen yhtiökokoukseen saakka, kuitenkin enintään 30.6.2025 saakka. Valtuutus kumoaa vuoden 2023 varsinaisen yhtiökokouksen hallitukselle antaman valtuutuksen.

### Hallituksen jäsenten kauden 2023-2024 osakepalkkioiden maksusta päättäminen

Yhtiökokous päätti, että yhtiön vuoden 2023 varsinaisen yhtiökokouksen päätöksen mukaiset hallituksen jäsenten osakepalkkiot, jotka vastaavat noin 40 prosenttia palkkioiden euromäärästä, kaudelta 2023-2024 maksetaan seuraavasti:

Edellä mainitut palkkiot ehdotettiin maksettavaksi siten, että yhtiö hankkii osakkeet tai luovuttaa hallussaan olevia omia osakkeita hallituksen jäsenten nimiin ja lukuun. Yhtiö vastaa osakkeiden hankinnasta aiheutuvista kuluista ja mahdollisista varainsiirtoveroista. Osakkeet hankitaan tai luovutetaan hallituksen jäsenille yhdessä erässä viikon kuluessa vuoden 2024 ensimmäistä vuosineljännestä koskevan osavuositarkastuksen julkistamisesta. Luovutettaessa yhtiön hallussa olevia omia osakkeita osakkeen muunkurssina käytetään yhtiön osakkeen vaihdolla painotettua kyseisen osavuositarkastuksen julkaisupäivän keskikurssia.

### Hallituksen järjestäytyminen

Witted Megacorp Oyj:n hallitus valitsi puheenjohtajaksi uudelleen Timo Lapin. Hallituksen varapuheenjohtajaksi valittiin uudelleen Antti Mäkelä. Hallitus päätti olla perustamatta valiokuntia.



Hallitus on arvioinut jäsentensä riippumattomuuden yhtiöstä ja sen merkittävistä osakkeenomistajista. Kaikki hallituksen jäsenet ovat riippumattomia yhtiöstä. Antti Mäkelää lukuun ottamatta hallituksen jäsenet ovat riippumattomia yhtiön merkittävistä osakkeenomistajista.

## LÄHIAJAN RISKIT JA EPÄVARMUUSTEKIJÄT

Wittedin toimintaan liittyy useita riskejä, jotka voivat vaikuttaa sen tulokseen tai taloudelliseen asemaan vaihtelevissa määrin. Arvioitaessa Wittedin tulevaa kehitystä on tuloskehityksen lisäksi tärkeää huomioida relevantit riskitekijät sekä markkinaolosuhteiden vaikutus. Alla esitetyt nostot kattavat ainoastaan merkittävimmät yhtiötä koskevat riskit ja sisältö perustuu katsauskauden jälkeisiin arvioihin. Kattava luettelo yhtiön toimintaa koskevista riskeistä löytyy yhtiöesitteestä yhtiön verkkosivuilta.

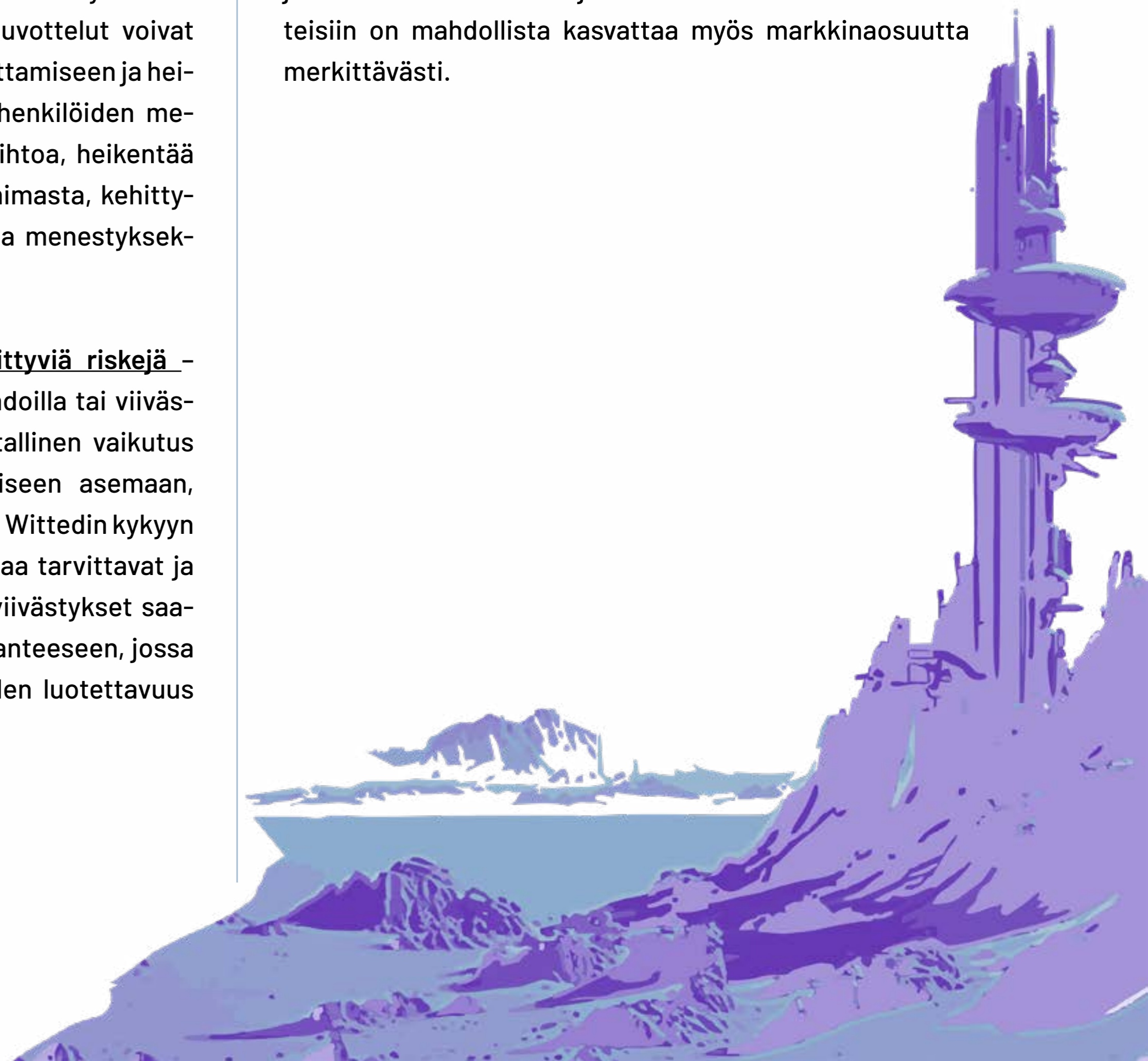
**Vallitsevaan makrotaloudelliseen tilanteeseen liittyviä riskejä** – Suurin osa Wittedin liikevaihdosta tulee Pohjoismaista. Talouden negatiivinen kehitys erityisesti Wittedin päämarkkina-alueilla voi vaikuttaa Wittedin liiketoimintaan ja kasvumahdollisuuksiin haitallisesti. Lisääntynyt taloudellinen epävarmuus ja korkea inflaatio voivat pitkittyessään vaikuttaa negatiivisesti asiakkaiden investointihalukkuuteen sekä asiakkaiden maksuvalmiuteen. Lisäksi

yleinen maailmanpolitiikan tilanne on tuonut epävarmuutta maailmantalouteen. Muun muassa Venäjän hyökkäyssota Ukrainaan on omiaan vaikuttamaan haitallisesti kansainväliseen talouteen, rahoituskustannuksiin tai rahoituksen yleiseen saatavuuteen sekä luomaan epävarmuutta markkinoille.

**Henkilöstöön liittyviä riskejä** – IT-palveluliiketoiminnassa kilpaillaan ammattitaitoisista IT-osaajista sekä muusta ammattitaitoisesta henkilöstöstä. Ammattitaitoinen henkilöstö on keskeinen tekijä Wittedin menestymiselle. Wittedin aiemmin läpikäymät muutosneuvottelut voivat vaikuttaa negatiivisesti henkilöstön sitouttamiseen ja heikentävästi työnantajamielikuvaan. Avainhenkilöiden menettäminen voi supistaa Wittedin liikevaihtoa, heikentää kannattavuutta sekä estää Wittediä toimimasta, kehittymästä ja kasvattamasta liiketoimintaansa menestyksekkäästi.

**Saatavien perinnässä onnistumiseen liittyviä riskejä** – Wittedin kannalta epäedullisilla maksuehdoilla tai viivästyksillä laskutusprosessissa voi olla haitallinen vaikutus Wittedin maksuvalmiuteen ja taloudelliseen asemaan, mikä puolestaan voi vaikuttaa haitallisesti Wittedin kykyyn kehittää nykyisiä toimintoja sekä toteuttaa tarvittavat ja suunnitellut investoinnit. Muun muassa viivästykset saatavien perimisessä voivat myös johtaa tilanteeseen, jossa taloudellisen tunnuslukujen ja ennusteiden luotettavuus voi heikentyä.

**Lainsäädäntöön liittyviä riskejä** – Wittedin Norjan liike-toiminnassa on muutoksia lainsäädännöllisessä ympäristössä. Muutos on yhtä aikaa sekä riski että mahdollisuus. Itsenäisten konsulttien käyttämisessä on asiakkaille riskejä, mikä saattaa johtaa kysynnän laskemiseen, mikäli Wittedin tarjoamat vaihtoehtoiset toimintamallit eivät onnistu houkuttelemaan sekä osaavia konsultteja että asiakkaita siirtymään itsenäisistä konsulteista työsuhdeperusteisiin toimintamalleihin. Riskinäkökulman lisäksi tämä epäjatkuvuuskohta avaa myös mahdollisuuden – tarjoamalla ensimmäisten joukossa ratkaisut uusiin haasteisiin on mahdollista kasvattaa myös markkinaosuutta merkittävästi.



# OSAKKEET JA OSAKKEENOMISTAJAT

Wittedin osake on noteerattu Nasdaq Helsingin ylläpitämällä Nasdaq First North Growth Market Finland -markkinapaikalla tunnuksella WITTED. Kaupankäynti Witted Megacorp Oyj:n osakkeella alkoi 13.5.2022.

Tilikauden lopussa Wittedin osakepääoma oli 7 901 (7 901) tuhatta euroa. Yhtiöllä on yksi osakelaji, ja kaikilla osakkeilla on samanlainen äänioikeus sekä oikeus osinkoon ja yhtiön varoihin. Wittedillä oli tilikauden lopussa 15 466 417 (15 466 417) osaketta, ja 2 207 (2 538) osakkeenomistajaa. Osakkeiden painotettu keskimääräinen lukumäärä tilikauden aikana oli 15 466 417 (15 443 667) osaketta. Tilikauden lopussa yhtiön hallussa olevien osakkeiden määrä oli 141 919 (220 788) osaketta ja ulkona olevien osakkeiden määrä oli 15 324 498 (15 245 629) osaketta. 288 404 (288 145) osaketta oli hallintarekisteröityjen omistajien hallussa. Lista yhtiön suurimmista osakkeenomistajista on esitetty yhtiön verkkosivuilla.

Tilikauden aikana Wittedin osakkeen ylin kurssi oli 2,19 euroa, alin kurssi 1,45 euroa ja tilikauden viimeisenä kaupankäyntipäivänä osakkeen päätöskurssi oli 1,50 euroa. Osakkeen volyymipainotettu keskihinta tilikaudella oli 1,73 euroa ja keskimääräinen päivittäinen osakevaihto 5 348 osaketta. Osakekannan markkina-arvo tilikauden päätöskurssilla oli 23 199 626 euroa.

# VOIMASSA OLEVAT KANNUSTIN-, OPTIO-JÄRJESTELYT JA OSAKESÄÄSTÖ-OHJELMAT

## Osakesäästöohjelma

**28.4.2023** Witted tiedotti yhtiön hallituksen päättäneen henkilöstön osakesäästöohjelman perustamisesta sekä ensimmäisestä ohjelman puitteissa käynnistettävästä säästökaudesta ajalle 1.5.2023-31.3.2024. Osakesäästöohjelma koostuu vuosittain alkavista säästökausista, joiden aikana henkilöstöllä on mahdollisuus säästää osa kuukausipalkastaan yhtiön osakkeiden hankkimiseksi.

**15.11.2023** hallitus päätti suunnatusta osakeannista, jossa annettiin merkittäväksi yhteensä 29 212 yhtiön hallussa olevaa omaa osaketta osana henkilöstön osakesäästöohjelmaa.

**20.5.2024** hallitus päätti suunnatusta osakeannista, jossa annettiin merkittäväksi yhteensä 31 086 yhtiön hallussa olevaa omaa osaketta. Tämä toteutettiin osakesäästöoh-

jelman toisen säästöjakson 1.4.2024-31.3.2025 ensimmäisen osan aikana, eli ajanjaksolla 1.4.2024-30.9.2024.

**18.11.2024** hallitus päätti suunnatusta osakeannista, jossa annettiin merkittäväksi yhteensä 29 552 yhtiön hallussa olevaa omaa osaketta osana henkilöstön osakesäästöohjelmaa.

## Pitkän aikavälin suoriteperusteinen osakepalkkiojärjestelmä

**28.4.2023** Witted tiedotti hallituksen päättäneen pitkän aikavälin suoriteperusteisesta osakepalkkiojärjestelmästä avainhenkilöilleen. Järjestelmän tarkoituksena on sitouttaa ja motivoida avainhenkilöt yhtiön strategisten tavoitteiden saavuttamiseen. Päätös on ehdollinen sille, että yhtiön tulevat yhtiökokoukset valtuuttavat hallituksen päättämään osakeanneista osakepalkkioiden maksamiseksi.

Järjestelmän ansaintajakso on 2023-2025. Järjestelmän mukaisia palkkioita voidaan kuitenkin maksaa jo ansaintajakson aikana ansaintakriteerien toteutumisen perusteella. Perinteisten taloudellisten ansaintakriteerien, liikevaihdon ja liikevoiton lisäksi myös henkilöstön tyytyväisyys tulee olemaan kriteeri palkitsemisessa. Suoritusperusteista osakepalkkiojärjestelmää tarjottiin laajennetulle johtoryhmälle. Tilinpäätöshetkellä 31.12.2024 järjestelmän kohderyhmään kuului 12 osallistujaa.

Ansaintajakson aikana voidaan palkkioina maksaa yhteensä enintään 320 000 palkkio-osaketta. Lisäksi on perustettu erillinen osakepalkkiojärjestelmä yhtiön kahdelle avainhenkilölle, jonka perusteella voidaan palkkioina maksaa yhteensä enintään 20 000 osaketta.

## Hallituksen osakepalkkiot

Yhtiökokouksen 27.3.2024 antaman osakeantivaltuutuksen perusteella ja hallituksen päätösten mukaisesti Witted Megacorp Oyj on luovuttanut tilikaudella 2024 yhteensä 9 702 yhtiön hallussa olevaa omaa osaketta hallituksen jäsenille kolmen ensimmäisen osakepalkkioerän maksamiseksi.

## LÄHIPIIRILAINAT JA -VASTUUT

Yhtiön lähipiiriin kuuluville henkilöille ei ole myönnetty lainoja eikä heidän puolestaan ole annettu takauksia tai muita vakuuksia. Lähipiiritapahtumat on esitetty konsernitilinpäätöksen liitetiedossa Lähipiiriyhtiöiden väliset asiakassopimukset.

## TALOUDELLISET TAVOITTEET

Tavoitteena on kannattavuuden merkittävä nostaminen vuosina 2024-2025:

- Suomen liiketoiminta: yli 8 prosentin oikaistu EBITA
- Muut maat: Positiivinen oikaistu EBITA

## ARVIO TODENNÄKÖISESTI TULEVASTA KEHITYKSESTÄ

Witted päivitti helmikuussa 2024 tiedonantopolitiikkaansa. Yhtiö ei jatkossa anna tilikausikohtaisia taloudellisia ennusteita. Sen sijaan yhtiö julkaisee vastaisuudessa tilinpäätöstiedotteen, puolivuositiedotteen ja kahden vuosineljännesliiketoimintakatsauksen (Q1 ja Q3) lisäksi kuukausittaisia liiketoimintakatsauksia. Kuukausittaisissa katsauksissa raportoidaan kuukausiliikevaihto, liikevaihto viimeiseltä 12 kuukaudelta, asiantuntijoiden ja muun henkilöstön määrä sekä edellä mainittujen vertailutiedot. Tämän lisäksi raportoidaan johdon arvio liiketoiminnan kehittymisestä katsauskauden aikana. Katsausten luvut ovat tilintarkastamattomia.

## HALLITUKSEN ESITYS VOITONJAOSTA

Wittedin hallitus ehdottaa varsinaiselle yhtiökokoukselle, että osinkoa jaetaan 0,02 (0) euroa osakkeelta.

## TILIKAUDEN PÄÄTTYMISEN JÄLKEISET OLENNAISET TAPAHTUMAT

EU-komissio ehdottaa kestävyysraportoinnin keventämistä sekä raportointivelvoitteen piirissä olevien yritysten kokorajojen tarkistamista. Witted noudattaa voimassa olevaa kirjanpitolakia ja kehittää CSRD-raportointiaan, kuitenkin seuraten aktiivisesti mahdollisia sääntelymuutoksia.

## VARSINAINEN YHTIÖKOKOUS 2025

Witted Megacorp Oyj:n varsinainen yhtiökokous suunnitellaan pidettävän 29.4.2025. Yhtiön hallitus esittää erillisen yhtiökokouskutsun myöhemmin.

# TUNNUSLUKUJEN LASKENTAKAAVAT

## Käyttökate

Liikevaihto + liiketoiminnan muut tuotot - materiaalit ja palvelut - henkilöstökulut - liiketoiminnan muut kulut

## Liikevoitto

Käyttökate - poistot ja arvonalentumiset

## EBITA

Liikevoitto + konsernilikearvon poistot

## EBITA-%

EBITA / liikevaihto

## Oikaistu EBITA-liiketulos

EBITA ennen vertailukelpoisuuteen vaikuttavia eriä

## Vertailukelpoisuuteen vaikuttavat erät

Vertailukelpoisuuteen vaikuttavat erät ovat yrityksen normaalin liiketoiminnan ulkopuolisia kertaluonteisia kuluja, kuten uudelleenjärjestelyihin, organisaatiomuutoksiin ja strategiaan kehitysprojekteihin liittyvät kulut, pääomien uudelleenjärjestelyistä aiheutuvat ulkoisten neuvonantajien kulut sekä yritysjärjestelykustannukset.

## Nettotulos

Voitto ennen veroja +/- rahoituserät - tuloverot

## Osakekohtainen tulos

Nettotulos / ulkona olevien osakkeiden määrän painotettu keskiarvo katsauskaudella

## Nettovelka

Korolliset velat - rahat ja pankkisaamiset

## Omavaraisuusaste

Oma pääoma yhteensä / (taseen loppusumma - saadut ennakot)

## Nettovelkaantumisaste


Nettovelka / oma pääoma yhteensä

## Asiantuntijoiden lukumäärä

Witted-konsernin työllistämien asiantuntijoiden (ml. alihankkijat) kokonaismäärä katsauskauden lopussa. Asiantuntijoiden lukumäärä kauden lopussa voi koostua täysipäiväisistä tai osa-aikaisista resursseista.

## Alihankkijoiden lukumäärä

Witted-konsernin työllistämien alihankkijoiden kokonaismäärä katsauskauden lopussa. Alihankkijoiden lukumäärä kauden lopussa voi koostua täysipäiväisistä tai osa-aikaisista resursseista.



**WITTED MEGACORP OYJ**  
**TILINPÄÄTÖS**  
**1.1.2024 - 31.12.2024**

# KONSERNIN TULOSLASKELMA

	1.1. - 31.12.2024	1.1. - 31.12.2023
<b>LIIKEVAIHTO</b>	<b>53 486 456,29</b>	<b>64 100 705,62</b>
<b>Liiketoiminnan muut tuotot</b>	<b>110 000,55</b>	<b>8 519,18</b>
<b>Materiaalit ja palvelut</b>		
Aineet, tarvikkeet ja tavarat		
Ostot tilikauden aikana	-46 674,04	-108 449,37
Aineet, tarvikkeet ja tavarat yhteensä	-46 674,04	-108 449,37
Ulkopuoliset palvelut	-34 624 539,34	-40 942 266,27
<b>Materiaalit ja palvelut yhteensä</b>	<b>-34 671 213,38</b>	<b>-41 050 715,64</b>
<b>Henkilöstökulut</b>		
Palkat ja palkkiot	-12 793 481,47	-16 604 040,79
Henkilöstösivukulut		
Eläkekulut	-1 831 586,75	-2 579 333,22
Muut henkilöstösivukulut	-396 614,85	-486 157,59
<b>Henkilöstökulut yhteensä</b>	<b>-15 021 638,07</b>	<b>-19 669 531,60</b>
<b>Poistot ja arvonalentumiset</b>		
Suunnitelman mukaiset poistot	-48 179,90	-54 597,56
Arvonalentumiset	-28 915,46	0,00
Konserniliikearvon poisto	-964 917,60	-964 850,43
<b>Poistot ja arvonalentumiset yhteensä</b>	<b>-1 042 012,96</b>	<b>-1 019 447,99</b>
<b>Liiketoiminnan muut kulut</b>	<b>-3 259 915,63</b>	<b>-4 138 665,84</b>
<b>LIIKEVOITTO</b>	<b>-398 368,20</b>	<b>-1 769 136,27</b>
<b>Rahoitustuotot ja -kulut</b>		
Tuotot muista pysyvien vastaavien sijoituksista		
Omistusyhteisyrytyksissä	158 869,71	21 967,86
Muilta	0,00	0,00
Muut korko- ja rahoitustuotot		
Muilta	185 361,45	473 033,19
Muut korko- ja rahoituskulut		
Muilta	-130 269,38	-210 324,49
<b>TULOS ENNEN TILINPÄÄTÖSSIIRTOJA JA VEROJA</b>	<b>-184 406,42</b>	<b>-1 484 459,71</b>
Tuloverot	-212 897,32	-101 200,16
Vähemmistöosuudet	0,00	0,00
<b>TILIKAUDEN VOITTO/TAPPIO</b>	<b>-397 303,74</b>	<b>-1 585 659,87</b>

# KONSERNIN TASE

	31.12.2024	31.12.2023
<b>Vastaavaa</b>		
<b>PYSYVÄT VASTAAVAT</b>		
<b>Aineettomat hyödykkeet</b>		
Kehittämismenot	12 908,27	25 816,67
Liikearvo	8 079,91	9 307,04
Konserniliikearvo	7 490 723,31	8 455 640,91
Muut pitkävaikutteiset menot	0,00	9 977,26
<b>Aineettomat hyödykkeet yhteensä</b>	<b>7 511 711,49</b>	<b>8 500 741,88</b>
<b>Aineelliset hyödykkeet</b>		
Koneet ja kalusto	93 570,24	101 901,86
Ennakkomaksut ja keskeneräiset hankinnat	1 745,35	1 802,45
<b>Aineelliset hyödykkeet yhteensä</b>	<b>95 315,59</b>	<b>103 704,31</b>
<b>Sijoitukset</b>		
Osuudet omistusyhteisyryksistä	485 123,77	364 702,75
<b>Sijoitukset yhteensä</b>	<b>485 123,77</b>	<b>364 702,75</b>
<b>PYSYVÄT VASTAAVAT YHTEENSÄ</b>	<b>8 092 150,85</b>	<b>8 969 148,94</b>
<b>VAIHTUVAT VASTAAVAT</b>		
<b>Pitkäaikaiset saamiset</b>		
Lainasaamiset	168 002,00	168 002,00
Muut saamiset	50 455,11	72 131,52
Siirtosaamiset	57 879,54	0,00
<b>Pitkäaikaiset saamiset yhteensä</b>	<b>276 336,65</b>	<b>240 133,52</b>
<b>Lyhytaikaiset saamiset</b>		
Myyntisaamiset	8 076 197,99	10 695 326,33
Saamiset omistusyhteisyryksiltä	9 310,00	9 310,00
Lainasaamiset	0,00	101,95
Muut saamiset	242 096,07	283 413,22
Siirtosaamiset	252 077,92	453 732,94
<b>Lyhytaikaiset saamiset yhteensä</b>	<b>8 579 681,98</b>	<b>11 441 884,44</b>
Rahat ja pankkisaamiset	7 913 280,56	7 251 479,53
<b>VAIHTUVAT VASTAAVAT YHTEENSÄ</b>	<b>16 769 299,19</b>	<b>18 933 497,49</b>
<b>VASTAAVAA YHTEENSÄ</b>	<b>24 861 450,04</b>	<b>27 902 646,43</b>
<b>Vastattavaa</b>	<b>31.12.2024</b>	<b>31.12.2023</b>
<b>OMA PÄÄOMA</b>		
Osakepääoma	7 900 647,74	7 900 647,74
Muut rahastot		
Sijoitetun vapaan oman pääoman rahasto	8 665 417,01	8 536 766,27
Muuntoerot	63 519,64	1 545,40
Muut rahastot yhteensä	8 728 936,65	8 538 311,67
Edellisten tilikausien voitto	-1 622 272,23	-36 612,36
Tilikauden voitto/tappio	-397 303,74	-1 585 659,87
<b>OMA PÄÄOMA YHTEENSÄ</b>	<b>14 610 008,42</b>	<b>14 816 687,18</b>
<b>VIERAS PÄÄOMA</b>		
Lyhytaikainen vieras pääoma		
Saadut ennakot	67 483,28	55 345,90
Ostovelat	6 347 422,81	8 202 146,67
Muut velat	1 332 754,57	1 566 092,66
Siirtovelat	2 503 780,96	3 262 374,02
<b>Lyhytaikainen vieras pääoma yhteensä</b>	<b>10 251 441,62</b>	<b>13 085 959,25</b>
<b>VIERAS PÄÄOMA YHTEENSÄ</b>	<b>10 251 441,62</b>	<b>13,085,959,25</b>
<b>VASTATTAVAA YHTEENSÄ</b>	<b>24 861 450,04</b>	<b>27 902 646,43</b>

# KONSERNIN RAHAVIRTALASKELMA

	2024	2023
<b>Liiketoiminnan rahavirta</b>		
Liikevoitto	-398 368,20	-1 769 136,27
Poistot ja arvonalentumiset	1 042 012,96	1 019 447,99
Käyttöpääoman muutos	-29 612,63	-1 887 861,38
Maksetut korot	-78 763,36	-80 867,50
Saadut korot	168 293,51	416 621,42
Saadut osingot	34 524,16	0,00
Muut rahoituserät	0,00	256,57
Maksetut verot	-128 063,70	-192 602,51
<b>Liiketoiminnan rahavirta</b>	<b>610 022,74</b>	<b>-2 494 141,68</b>
<b>Investointien rahavirta</b>		
Investoinnit aineellisiin ja aineettomiin hyödykkeisiin	-46 347,20	-41 431,83
Aineellisten ja aineettomien hyödykkeiden luovutustulot	1 753,35	0,00
Lainasaamisten muutos	-36 203,13	47 174,52
Myydyt osakkuusyhtiöt	3 924,53	0,00
<b>Investointien rahavirta</b>	<b>-76 872,45</b>	<b>5 742,69</b>
<b>Rahoituksen rahavirta</b>		
Omien osakkeiden hankkiminen	0,00	-730 866,14
Omien osakkeiden myynti	128 650,74	57 839,76
Lyhytaikaisten lainojen nostot	0,00	1 367 002,11
Lyhytaikaisten lainojen takaisinmaksut	0,00	-894 425,86
Pitkäaikaisten lainojen takaisinmaksut	0,00	-468 403,27
<b>Rahoituksen rahavirta</b>	<b>128 650,74</b>	<b>-668 853,40</b>
<b>Rahavarojen muutos</b>	<b>661 801,03</b>	<b>-3 157 252,39</b>
Rahavarat kauden alussa 1.1.	7 251 479,53	10 408 731,92
<b>Rahavarat kauden lopussa 31.12.</b>	<b>7 913 280,56</b>	<b>7 251 479,53</b>
<b>Käyttöpääoman muutos</b>		
Lyhytaikaisten liikesaamisten muutos	2 862 202,46	-1 804 249,58
Vaihto-omaisuuden muutos	0,00	38 582,17
Lyhytaikaisten velkojen muutos	-2 891 815,09	-122 193,97
<b>Käyttöpääoman muutos yhteensä</b>	<b>-29 612,63</b>	<b>-1 887 861,38</b>





# EMOYHTIÖN TILINPÄÄTÖS

1.1.2024 - 31.12.2024

# EMOYHTIÖN TULOSLASKELMA

	1.1. - 31.12.2024	1.1. - 31.12.2023
<b>LIKEVAIHTO</b>	<b>1 387 720,37</b>	<b>22 882 102,67</b>
<b>Liiketoiminnan muut tuotot</b>	<b>14 263,97</b>	<b>1 916,63</b>
<b>Materiaalit ja palvelut</b>		
Aineet, tarvikkeet ja tavarat		
Ostot tilikauden aikana	-6 456,09	-68 611,43
Aineet, tarvikkeet ja tavarat yhteensä	-6 456,09	-68 611,43
Ulkopuoliset palvelut	-994 379,79	-20 657 119,00
<b>Materiaalit ja palvelut yhteensä</b>	<b>-1 000 835,88</b>	<b>-20 725 730,43</b>
<b>Henkilöstökulut</b>		
Palkat ja palkkiot	-802 411,99	-1 415 984,00
Henkilöstösivukulut		
Eläkekulut	-146 738,93	-262 767,16
Muut henkilöstösivukulut	-16 420,65	-30 935,79
<b>Henkilöstökulut yhteensä</b>	<b>-965 571,57</b>	<b>-1 709 686,95</b>
<b>Poistot ja arvonalentumiset</b>		
Suunnitelman mukaiset poistot	-2 609,23	-6 288,66
Arvonalentumiset	-11 813,57	0,00
<b>Poistot ja arvonalentumiset yhteensä</b>	<b>-14 422,80</b>	<b>-6 288,66</b>
<b>Liiketoiminnan muut kulut</b>	<b>-1 271 085,63</b>	<b>-1 802 810,76</b>
<b>LIIKETAPPIO/VOITTO</b>	<b>-1 849 931,54</b>	<b>-1 360 497,50</b>
<b>Rahoitustuotot ja -kulut</b>		
Tuotot osuuksista omistusyhteisyhteisöissä	34 524,16	0,00
Muut korko- ja rahoitustuotot		
Saman konsernin yritysiltä	37 979,52	34 215,84
Muilta	154 127,51	139 801,21
Arvonalentumiset pysyvien vastaavien sijoituksista	-1 493 698,75	0,00
Muut korko- ja rahoituskulut		
Muilta	-63 777,71	-160 362,43
<b>Rahoitustuotot ja -kulut yhteensä</b>	<b>-1 330 845,27</b>	<b>13 654,62</b>
<b>TULOS ENNEN TILINPÄÄTÖSSIIRTOJA JA VEROJA</b>	<b>-3 180 776,8</b>	<b>-1 346 842,88</b>
Konserniavustus		
Saadut konserniavustukset	1 720 000,00	1 500 000,00
Tuloverot	-38 689,76	0,00
<b>TILIKAUDEN VOITTO/TAPPIO</b>	<b>-1 499 466,57</b>	<b>153 157,12</b>

# EMOYHTIÖN TASE

	31.12.2024	31.12.2023
<b>Vastaavaa</b>		
<b>PYSYVÄT VASTAAVAT</b>		
<b>Aineettomat hyödykkeet</b>		
Muut pitkävaikutteiset menot	0,00	8 577,24
<b>Aineettomat hyödykkeet yhteensä</b>	<b>0,00</b>	<b>8 577,24</b>
<b>Aineelliset hyödykkeet</b>		
Koneet ja kalusto	7,237,50	12 433,06
<b>Aineelliset hyödykkeet yhteensä</b>	<b>7 237,50</b>	<b>12 433,06</b>
<b>Sijoitukset</b>		
Osuudet saman konsernin yrityksissä	11 353 345,59	11 358 724,53
Saamiset saman konsernin yrityksiltä	417 746,46	630 323,00
Osuudet omistusyhteisyhteisöissä	117 190,77	121 115,30
<b>Sijoitukset yhteensä</b>	<b>11 888 282,82</b>	<b>12 110 162,83</b>
<b>PYSYVÄT VASTAAVAT YHTEENSÄ</b>	<b>11 895 520,32</b>	<b>12 131 173,13</b>
<b>VAIHTUVAT VASTAAVAT</b>		
<b>Pitkäaikaiset saamiset</b>		
Muut saamiset	40 083,01	58 227,52
<b>Pitkäaikaiset saamiset yhteensä</b>	<b>40 083,01</b>	<b>58 227,52</b>
<b>Lyhytaikaiset saamiset</b>		
Myyntisaamiset	135 510,88	1 024 699,98
Saamiset saman konsernin yrityksiltä	2 315 770,77	3 232 779,50
Saamiset omistusyhteisyhteisöiltä	9 310,00	9 310,00
Muut saamiset	57 077,05	2 199,24
Siirtosaamiset	73 178,25	95 569,64
<b>Lyhytaikaiset saamiset yhteensä</b>	<b>2 590 846,95</b>	<b>4 364 558,36</b>
Rahat ja pankkisaamiset	7 702 493,04	7 073 231,16
<b>VAIHTUVAT VASTAAVAT YHTEENSÄ</b>	<b>10 333 423,00</b>	<b>11 496 017,04</b>
<b>VASTAAVAA YHTEENSÄ</b>	<b>22 228 943,32</b>	<b>23 627 190,17</b>
<b>Vastattavaa</b>	<b>31.12.2024</b>	<b>31.12.2023</b>
<b>OMA PÄÄOMA</b>		
Osakepääoma	7 900 647,74	7 900 647,74
Muut rahastot		
Sijoitetun vapaan oman pääoman rahasto	8 665 417,01	8 536 766,27
Muut rahastot yhteensä	8 665 417,01	8 536 766,27
Edellisten tilikausien voitto	142 439,39	-10 717,73
Tilikauden voitto/tappio	-1 499 466,57	153 157,12
<b>OMA PÄÄOMA YHTEENSÄ</b>	<b>15 209 037,57</b>	<b>16 579 853,40</b>
<b>VIERAS PÄÄOMA</b>		
Lyhytaikainen vieras pääoma		
Saadut ennakot	19 283,28	29 105,90
Ostovelat	344 215,34	98 365,68
Velat saman konsernin yrityksille	6 505 273,39	6 761 608,58
Muut velat	24 643,88	49 797,56
Siirtovelat	126 489,86	108 459,05
<b>Lyhytaikainen vieras pääoma yhteensä</b>	<b>7 019 905,75</b>	<b>7 047 336,77</b>
<b>VIERAS PÄÄOMA YHTEENSÄ</b>	<b>7 019 905,75</b>	<b>7 047 336,77</b>
<b>VASTATTAVAA YHTEENSÄ</b>	<b>22 228 943,32</b>	<b>23 627 190,17</b>

# TILINPÄÄTÖKSEN LAATIMINEN JA LIITETIEDOT

Witted Megacorp Oyj on Witted-konsernin emoyhtiö. Konserniin kuuluu emoyhtiön lisäksi seuraavat yhtiöt: Mavericks Norway AS, Mavericks Software Oy, New Things Company Oy, Nexec Oy, Talented Growth Oy, Witted Megacorp ApS, Witted Finland Oy, Witted Megacorp AS, Witted Megacorp Inc, Witted Minicorp I AS ja Witted Sweden AB. Osakkuusyhtiönä konserniin on yhdistetty Software Sauna d.o.o.

## Edellisen tilikauden vertailukelpoisuus

Tehdyt yritysjärjestelyt ovat vaikuttaneet tilikausien väliseen vertailukelpoisuuteen. Lohde myi Ruotsissa toimivan tytäryhtiönsä Lohde Advisory AB:n liiketoiminnan Wittedille. Kauppa astui voimaan 1.9.2023. Liiketoimintakaupan yhteydessä Lohde Advisory AB:n kymmenen työntekijää siirtyi Witted Sweden AB:n palvelukseen ja jatkoi olemassa olevissa asiakashankkeissa.

## Konsernitilinpäätöksen laskentaperiaatteet

Konsernitilinpäätökseen on yhdistelty kaikki konserniyritykset. Omistusyhteisyrietykset on yhdistelty konsernitilinpäätökseen pääomaosuusmenetelmää käyttäen.

## Sisäinen osakeomistus

Konsernitilinpäätös on laadittu hankintamenomenetelmällä. Konserniliikearvo poistetaan kymmenessä vuodessa tasapoistoin.

## Sisäiset liiketapahtumat

Konsernin sisäiset liiketapahtumat, sisäisten toimitusten realisoitumattomat katteet, keskeneräiset saamiset ja velat samoin kuin sisäinen voitonjako on eliminoitu.

## Arvostusperiaatteet ja -menetelmät

Yhtiön pysyviin vastaaviin merkityt aineettomat oikeudet ja aineelliset hyödykkeet on arvostettu hankintamenoonsa vähennettynä suunnitelman mukaisilla poistoilla. Pysyvien vastaavien sijoitukset on arvostettu hankintamenoonsa. Kehittämismenoja on aktivoitu ainoastaan niiden hankkeiden osalta, joissa kehittämismenojen on arvioitu tuottavan yhtiölle vastaista taloudellista hyötyä. Hyödykettä aletaan poistamaan, kun kehitystyö on valmistunut ja hyödyke on valmis käytettäväksi. Hyödyke poistetaan sen taloudellisen vaikutusaikanaan.

Saamisiin merkityt myynti-, laina- ja muut saamiset on arvostettu nimellisarvoonsa tai tätä alhaisempaan todennäköiseen arvoonsa. Rahoitusarvopaperit on arvostettu hankintamenoonsa tai tätä alempana todennäköiseen luovutushintaansa.

Velat on arvostettu nimellisarvoonsa tai tätä korkeampaan vertailuperusteen mukaiseen arvoon.

## Lainasaamiset ja sijoitukset

Lainasaamiset kirjataan niiden nimellisarvoon. Tilikauden päättyessä avoimena olevat valuuttamääräiset lainat arvostetaan tilinpäätöspäivän kurssiin. Mikäli tilinpäätöshetkellä käyvät arvot eroavat olennaisesti niiden kirjanpitoarvoista, lainat arvostetaan käypään arvoon.

## Jaksotusperiaatteet ja -menetelmä

Yhtiön omistaman kuluvaan käyttöomaisuuden hankintameno poistetaan ennalta laaditun suunnitelman mukaisesti.

Hyödykkeet, joiden taloudellinen käyttöaika on alle kolme vuotta, on kirjattu kokonaisuudessaan kuluksi hankintahetken mukaan. Vastaavasti enintään 850 euron pienhankinnat tai useassa erässä toteutetut, tilikauden aikana yhteissummaltaan alle 2 500 euron arvoiset hankinnat on kirjattu kuluksi hankintahetken mukaan.

Hyödyke	Pitoaika	Poistoprosentti ja -menetelmä
Liikearvo	10	10 vuotta tasapoisto
Muut aineelliset hyödykkeet	10	5 vuotta tasapoisto
Koneet ja kalusto	4-8	25 % menojäännöksestä
Kehittämismenot	10	10 vuotta tasapoisto

## Valuuttamääräiset erät

Ulkomaanrahan määräiset liiketapahtumat on kirjattu tapahtumapäivän kurssiin. Tilikauden päättyessä avoimena olevat ulkomaanrahan määräiset saamiset ja velat on arvostettu tilinpäätöspäivän kurssiin.

Ulkomaisten konserniyhtiöiden tuloslaskelmat on muutettu Suomen rahan määräiseksi tilikauden keskikurssiin ja taseet tilinpäätöspäivän kurssiin. Muuntamisessa syntyneet kurssierot samoin kuin ulkomaisten tytäryritysten omien pääomien muuntamisessa syntyvät muuntoerot on esitetty erässä "Voitto edellisiltä tilikausilta".

## Emoyhtiötä koskevat liitetiedot

Witted Megacorp Oyj. Kotipaikka Helsinki. Osoite Kaikukatu 4 C, 00530 Helsinki. Witted Megacorp Oyj laatii konsernitilinpäätöksen, jonka jäljennökset on saatavissa osoitteessa Kaikukatu 4 C, 00530 Helsinki.

## POISTOT JA ARVONALENNUKSET

	Konserni 1.1.-31.12.2024	Konserni 1.1.-31.12.2023	Emoyhtiö 1.1.-31.12.2024	Emoyhtiö 1.1.-31.12.2023
<b>Suunnitelman mukaiset poistot</b>				
Aineettomat oikeudet	-12 908,14	-14 997,73	0,00	0,00
Muut pitkävaikutteiset menot	-1 639,13	-15 751,57	-178,69	-2 144,31
Koneet ja kalusto	-33 632,63	-23 848,26	-2 430,54	-4 144,35
Konserniliikearvo	-964 917,60	-964 850,43	0,00	0,00
<b>Yhteensä</b>	<b>-1 013 097,50</b>	<b>-1 019 447,99</b>	<b>-2 609,23</b>	<b>-6 288,66</b>
<b>Arvonalennukset</b>				
Muut pitkävaikutteiset menot	-9 565,26	0,00	-8 398,55	0,00
Koneet ja kalusto	-19 350,20	0,00	-3 415,02	0,00
<b>Yhteensä</b>	<b>-28 915,46</b>	<b>0,00</b>	<b>-11 813,57</b>	<b>0,00</b>
<b>Poistot ja arvonalennukset yhteensä</b>	<b>-1 042 012,96</b>	<b>-1 019 447,99</b>	<b>-14 422,80</b>	<b>-6 288,66</b>

## RAHOITUSTUOTOT JA -KULUT

	Konserni 1.1.-31.12.2024	Konserni 1.1.-31.12.2023	Emoyhtiö 1.1.-31.12.2024	Emoyhtiö 1.1.-31.12.2023
<b>Osinkotuotot ja voitonjako-osuudet</b>				
Saman konsernin yrityksistä	34 524,16	0,00	34 524,16	0,00
Omistusyhteisyrittäjiltä	124 345,55	21 967,86	0,00	0,00
Muilta	0,00	0,00	0,00	0,00
<b>Yhteensä</b>	<b>158 869,71</b>	<b>21 967,86</b>	<b>34 524,16</b>	<b>0,00</b>
<b>Muut korko- ja rahoitustuotot</b>				
Saman konsernin yrityksiltä	0,00	0,00	37 979,52	34 215,84
Muilta	185 361,45	473 033,19	154 127,51	139 801,21
<b>Yhteensä</b>	<b>185 361,45</b>	<b>473 033,19</b>	<b>192 107,03</b>	<b>174 017,05</b>
<b>Rahoitustuotot yhteensä</b>	<b>344 231,16</b>	<b>495 001,05</b>	<b>226 631,19</b>	<b>174 017,05</b>
<b>Muut korko- ja rahoituskulut sekä arvonalentumiset</b>				
Saman konsernin yrityksille	0,00	0,00	-1 493 698,75	0,00
Muille	-130 269,38	-210 324,49	-63 777,71	-160 362,43
<b>Yhteensä</b>	<b>-130 269,38</b>	<b>-210 324,49</b>	<b>-1 557 476,46</b>	<b>-160 362,43</b>
<b>Rahoituskulut yhteensä</b>	<b>-130 269,38</b>	<b>-210 324,49</b>	<b>-1 557 476,46</b>	<b>-160 362,43</b>
<b>Rahoitustuotot ja -kulut yhteensä</b>	<b>213 961,78</b>	<b>284 676,56</b>	<b>-1 330 845,27</b>	<b>13 654,62</b>

## TILINTARKASTAJAN PALKKIOT


	Konserni 1.1.-31.12.2024	Konserni 1.1.-31.12.2023	Emoyhtiö 1.1.-31.12.2024	Emoyhtiö 1.1.-31.12.2023
Tilintarkastuspalkkiot	113 090,86	98 259,16	42 459,60	57 954,86
Muut palkkiot	6 000,00	39 002,50	6 000,00	39 002,50
<b>Yhteensä</b>	<b>119 090,86</b>	<b>137 261,66</b>	<b>48 459,60</b>	<b>96 957,36</b>

## JOHDON PALKAT JA PALKKIOT

	Konserni 1.1.-31.12.2024	Konserni 1.1.-31.12.2023	Emoyhtiö 1.1.-31.12.2024	Emoyhtiö 1.1.-31.12.2023
Hallituksen jäsenten palkat ja palkkiot	88 866,00	62 400,00	88 866,00	62 400,00

Emoyhtiön toimitusjohtajan palkat ja palkkiot tilikauden aikana 84 525,05 euroa (97 310,28 euroa).

Yhtiön johdon pakolliset työeläkkeet on annettu työeläkeyhtiön hoidettavaksi eikä lisäeläketurvajärjestelyjä ole toteutettu.

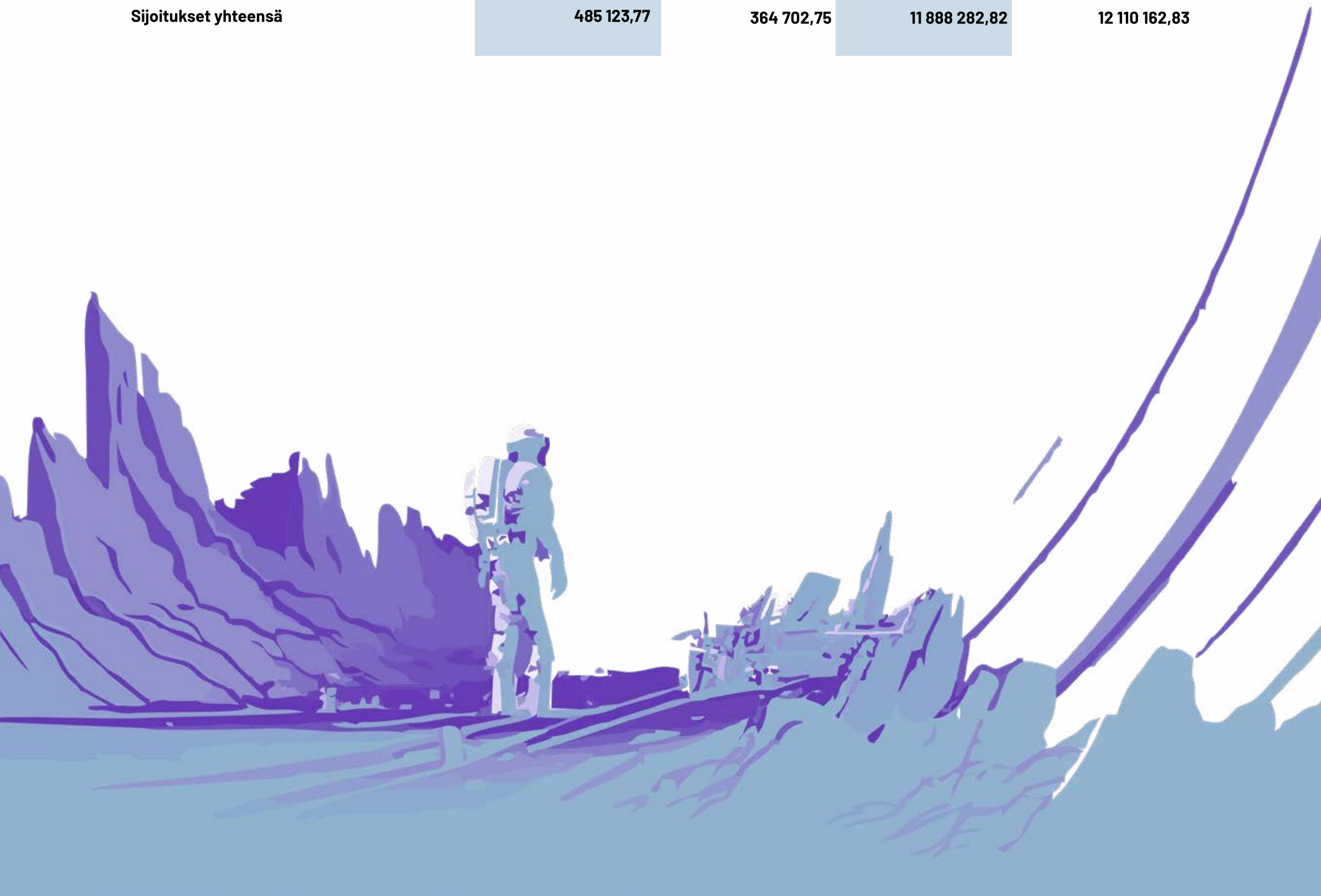


# KÄYTTÖMAISUUS

	Konserni 1.1.-31.12.2024	Konserni 1.1.-31.12.2023	Emoyhtiö 1.1.-31.12.2024	Emoyhtiö 1.1.-31.12.2023
<b>Kehittämismenot</b>				
Hankintameno 1.1.	25 816,67	119 779,28	0,00	81 054,21
Lisäykset	0,00	33 532,78	0,00	0,00
Vähennykset	0,00	-114 586,99	0,00	-81 054,21
Tilikauden poisto	-12 908,40	-12 908,40	0,00	0,00
<b>Kirjanpitoarvo 31.12.</b>	<b>12 908,27</b>	<b>25 816,67</b>	<b>0,00</b>	<b>0,00</b>
<b>Muut pitkävaikutteiset menot</b>				
Hankintameno 1.1.	9 977,26	15 007,28	8 577,24	0,00
Lisäykset	0,00	10 721,55	0,00	8 577,24
Vähennykset	-9 565,26	0,00	-8 398,55	0,00
Tilikauden poisto	-412,00	-15 751,57	-178,69	0,00
<b>Kirjanpitoarvo 31.12.</b>	<b>0,00</b>	<b>9 977,26</b>	<b>0,00</b>	<b>8 577,24</b>
<b>Liikearvo</b>				
Hankintameno 1.1.	9 307,04	0,00	0,00	0,00
Lisäykset	0,00	9 307,04	0,00	0,00
Tilikauden poisto	-1 227,13	0,00	0,00	0,00
<b>Kirjanpitoarvo 31.12.</b>	<b>8 079,91</b>	<b>9 307,04</b>	<b>0,00</b>	<b>0,00</b>
<b>Konserniliikearvo</b>				
Hankintameno 1.1.	8 455 640,91	9 418 660,84	0,00	0,00
Lisäykset	0,00	1 830,50	0,00	0,00
Tilikauden poisto	-964 917,60	-964 850,43	0,00	0,00
<b>Kirjanpitoarvo 31.12.</b>	<b>7 490 723,31</b>	<b>8 455 640,91</b>	<b>0,00</b>	<b>0,00</b>
<b>Aineettomat hyödykkeet yhteensä</b>	<b>7 511 711,49</b>	<b>8 500 741,88</b>	<b>0,00</b>	<b>8 577,24</b>
<b>Koneet ja kalusto</b>				
Hankintameno 1.1.	101 901,86	29 014,95	12 433,06	0,00
Lisäykset	44 650,95	109 426,28	650,00	16 577,41
Vähennykset	-19 350,20	0,00	-3 415,02	0,00
Tilikauden poisto	-33 632,37	-36 539,37	-2 430,54	-4 144,35
<b>Kirjanpitoarvo 31.12.</b>	<b>93 570,24</b>	<b>101 901,86</b>	<b>7 237,50</b>	<b>12 433,06</b>
<b>Ennakkomaksut</b>				
Hankintameno 1.1.	1 802,45	0,00	0,00	0,00
Lisäykset	0,00	1 802,45	0,00	0,00
Vähennykset	-57,10	0,00	0,00	0,00
<b>Kirjanpitoarvo 31.12.</b>	<b>1 745,35</b>	<b>1 802,45</b>	<b>0,00</b>	<b>0,00</b>
<b>Aineelliset hyödykkeet yhteensä</b>	<b>95 315,59</b>	<b>103 704,31</b>	<b>7 237,50</b>	<b>12 433,06</b>

# SIJOITUKSET

	Konserni 1.1.-31.12.2024	Konserni 1.1.-31.12.2023	Emoyhtiö 1.1.-31.12.2024	Emoyhtiö 1.1.-31.12.2023
<b>Osakkeet</b>				
<b>Konserniyritykset</b>				
Hankintameno 1.1.	0,00	0,00	11 358 724,53	10 355 621,67
Lisäykset	0,00	0,00	0,00	1 003 102,86
Vähennykset	0,00	0,00	-5 378,94	0,00
<b>Kirjanpitoarvo 31.12.</b>	<b>0,00</b>	<b>0,00</b>	<b>11 353 345,59</b>	<b>11 358 724,53</b>
<b>Saamiset saman konsernin yrityksiltä</b>				
Hankintameno 1.1.	0,00	0,00	630 323,00	0,00
Lisäykset	0,00	0,00	1 014 583,45	630 323,00
Vähennykset	0,00	0,00	-18 096,66	0,00
Hankintameno 31.12.	0,00	0,00	1 626 809,79	630 323,00
Arvonlennukset 1.1.	0,00	0,00	0,00	0,00
Kertyneet arvonalennukset	0,00	0,00	-1 209 063,33	0,00
Arvonlennukset 31.12.	0,00	0,00	-1 209 063,33	0,00
<b>Kirjanpitoarvo 31.12.</b>	<b>0,00</b>	<b>0,00</b>	<b>417 746,46</b>	<b>630 323,00</b>
<b>Omistusyhteisyrietykset</b>				
Hankintameno 1.1.	364 702,75	311 919,59	121 115,30	90 300,00
Lisäykset	124 345,55	52 783,1	0,00	30 815,30
Vähennykset	-3 924,53	0,00	-3 924,53	0,00
<b>Kirjanpitoarvo 31.12.</b>	<b>485 123,77</b>	<b>364 702,75</b>	<b>117 190,77</b>	<b>121 115,30</b>
<b>Sijoitukset yhteensä</b>	<b>485 123,77</b>	<b>364 702,75</b>	<b>11 888 282,82</b>	<b>12 110 162,83</b>





# PITKÄAIKAISET SAAMISET

	Konserni 1.1.-31.12.2024	Konserni 1.1.-31.12.2023	Emoyhtiö 1.1.-31.12.2024	Emoyhtiö 1.1.-31.12.2023
<b>Muilta</b>				
Lainasaamiset	168 002,00	168 002,00	0,00	0,00
Siirtosaamiset	57 879,54	0,00	0,00	0,00
Muut saamiset	50 455,11	72 131,52	40 083,01	58 227,52
Pitkäaikaiset saamiset muilta yhteensä	276 336,65	240 133,52	40 083,01	58 227,52
<b>Pitkäaikaiset saamiset yhteensä</b>	<b>276 336,65</b>	<b>240 133,5</b>	<b>40 083,01</b>	<b>58 227,52</b>

# LYHYTAIKAISET SAAMISET

	Konserni 1.1.-31.12.2024	Konserni 1.1.-31.12.2023	Emoyhtiö 1.1.-31.12.2024	Emoyhtiö 1.1.-31.12.2023
<b>Konserniyrityksiltä</b>				
Myyntisaamiset	0,00	0,00	34 201,00	138 284,53
Lainasaamiset	0,00	0,00	535 057,51	1 529 248,60
Muut saamiset	0,00	0,00	1 746 512,26	1 565 246,37
<b>Lyhytaikaiset saamiset kons.yrityksiltä yhteensä</b>	<b>0,00</b>	<b>0,00</b>	<b>2 315 770,77</b>	<b>3 232 779,50</b>
<b>Omistusyhteisyrittäjäryityksiltä</b>				
Myyntisaamiset	9 310,00	9 310,00	9 310,00	9 310,00
<b>Lyhytaikaiset saamiset omist.yht.yrityksiltä yhteensä</b>	<b>9 310,00</b>	<b>9 310,00</b>	<b>9 310,00</b>	<b>9 310,00</b>
<b>Muilta</b>				
Myyntisaamiset	8 076 197,99	10 695 326,33	135 510,88	1 024 699,98
Lainasaamiset	0,00	101,95	0,00	0,00
Siirtosaamiset	252 077,92	453 732,94	73 178,25	95 569,64
Muut saamiset	242 096,07	283 413,22	57 077,05	2 199,24
<b>Lyhytaikaiset saamiset muilta yhteensä</b>	<b>8 570 371,98</b>	<b>11 432 574,44</b>	<b>265 766,18</b>	<b>1 122 468,86</b>
<b>Lyhytaikaiset saamiset yhteensä</b>	<b>8 579 681,98</b>	<b>11 441 884,44</b>	<b>2 590 846,95</b>	<b>4 364 558,36</b>
<b>Siirtosaamisten olennaiset erät</b>				
Jaksotetut ostolaskut	218 533,34	332 190,89	73 178,25	95 569,64
Verosaamiset	23 304,00	118 897,90	0,00	0,00
<b>Muut</b>	<b>10 185,58</b>	<b>2 644,15</b>	<b>0,00</b>	<b>0,00</b>
<b>Siirtosaamiset yhteensä</b>	<b>252 022,92</b>	<b>453 732,94</b>	<b>73 178,25</b>	<b>95 569,64</b>

# OMA PÄÄOMA

	Konserni 1.1.-31.12.2024	Konserni 1.1.-31.12.2023	Emoyhtiö 1.1.-31.12.2024	Emoyhtiö 1.1.-31.12.2023
<b>Sidottu oma pääoma</b>				
Osakepääoma 1.1.	7 900 647,74	7 568 964,66	7 900 647,74	7 568 964,66
Lisäys	0,00	331 683,08	0,00	331 683,08
Osakepääoma 31.12.	7 900 647,74	7 900 647,74	7 900 647,74	7 900 647,74
<b>Sidottu oma pääoma yhteensä</b>	<b>7 900 647,74</b>	<b>7 900 647,74</b>	<b>7 900 647,74</b>	<b>7 900 647,74</b>
<b>Vapaa oma pääoma</b>				
SVOP rahasto 1.1.	8 536 766,27	9 036 766,27	8 536 766,27	8 536 766,27
Lisäys	128 650,74	0,00	128 650,74	0,00
Tytäryhtiön SVOP-rahaston tuloutus/palautus	0,00	-500 000,00	0,00	0,00
SVOP rahasto 31.12.	8 665 417,01	8 536 766,27	8 665 417,01	8 536 766,27
Muuntoerot	63 519,64	1 545,40	0,00	0,00
Edellisten tilikausien voitto/tappio	-901 954,12	684 924,95	861 093,96	707 468,37
Omien osakkeiden omistus 1.1.	721 537,31	48 510,93	-718 654,57	-45 628,19
Omien osakkeiden omistus 31.12.	-720 318,11	721 537,31	-718 654,57	-718 654,57
Voitto edellisiltä tilikausilta 31.12.	-1 622 272,23	-36 612,36	142 439,39	-10 717,73
Tilikauden tulos (tappio)	-397 303,74	-1 585 659,87	-1 499 466,57	153 157,12
<b>Vapaa oma pääoma yhteensä</b>	<b>6 709 360,68</b>	<b>6 916 039,44</b>	<b>7 308 389,83</b>	<b>8 679 205,66</b>
<b>Oma pääoma yhteensä</b>	<b>14 610 008,42</b>	<b>14 816 687,1</b>	<b>15 209 037,57</b>	<b>16 579 853,40</b>

## LASKELMA OYL 13:5:N JAKOKELPOISESTA VAPAASTA OMASTA PÄÄOMASTÄ

	Emoyhtiö 1.1.-31.12.2024	Emoyhtiö 1.1.-31.12.2023
Sijoitetun vapaan oman pääoman rahasto	8 665 417,01	8 536 766,27
Edellisten tilikausien voitto/tappio	142 439,39	-10 717,73
Tilikauden voitto/tappio	-1 499 466,57	153 157,12
<b>Vapaa oma pääoma yhteensä</b>	<b>7 308 389,83</b>	<b>8 679 205,66</b>

Yhtiön jakokelpoiset varat ovat 7 308 389,83 euroa, joista tilikauden tappio on 1 499 466,57 euroa.

Wittedin hallitus ehdottaa varsinaiselle yhtiökokoukselle, että vuodelta 2024 jaetaan osinkoa 0,02 (0,00) euroa osakkeelta.

## YHTIÖN OSAKKEET

Tilikauden aikana Wittedin osakkeen ylin kurssi oli 2,19 euroa, alin kurssi 1,45 euroa ja tilikauden viimeisenä kaupankäyntipäivänä osakkeen päätöskurssi oli 1,50 euroa. Osakkeen volyymipainotettu keskihinta tilikaudella oli 1,73 euroa ja keskimääräinen päivittäinen osakevaihto 5 348 osaketta. Osakekannan markkina-arvo tilikauden päätöskurssilla oli 23 199 626 euroa.

Tilikauden lopussa Wittedin osakepääoma oli 7 901 tuhatta euroa. Yhtiöllä on yksi osakelaji, ja kaikilla osakkeilla on samanlainen äänioikeus sekä oikeus osinkoon ja yhtiön varoihin. Wittedillä oli tilikauden lopussa 15 466 417 osaketta, ja 2 207 osakkeenomistajaa.

Tilikauden lopussa yhtiön hallussa olevien osakkeiden määrä oli 141 919 osaketta ja ulkona olevien osakkeiden määrä oli 15 324 498 osaketta. 288 404 osaketta oli hallintarekisteröityjen omistajien hallussa. Lista yhtiön suurimmista osakkeenomistajista on esitetty yhtiön verkkosivuilla.

## LYHYTAIKAINEN VIERAS PÄÄOMA

	Konserni 1.1.-31.12.2024	Konserni 1.1.-31.12.2023	Emoyhtiö 1.1.-31.12.2024	Emoyhtiö 1.1.-31.12.2023
<b>Velat samaan konserniin kuuluville yrityksille</b>				
Ostovelat	0,00	0,00	95 842,28	429 221,61
Muut velat	0,00	0,00	6 409 431,11	6 332 386,97
<b>Yhteensä</b>	<b>0,00</b>	<b>0,00</b>	<b>6 505 273,39</b>	<b>6 761 608,58</b>
<b>Muut lyhytaikaiset velat</b>				
Saadut ennakot	0,00	0,00	19 283,28	29 105,90
Saadut ennakot	67 483,28	55 345,90	0,00	0,00
Ostovelat	6 347 422,81	8 202 146,67	344 215,34	98 365,68
Muut velat	1 332 754,57	1 566 092,66	24 643,88	49 797,56
Siirtovelat	2 503 780,96	3 262 374,02	126 489,86	108 459,05
<b>Yhteensä</b>	<b>10 251 441,62</b>	<b>13 085 959,25</b>	<b>514 632,36</b>	<b>285 728,19</b>
<b>Lyhytaikainen vieras pääoma yhteensä</b>	<b>10 251 441,62</b>	<b>13 085 959,25</b>	<b>7 019 905,75</b>	<b>7 047 336,77</b>
<b>Siirtovelkojen olennaiset erät</b>				
Palkat sosiaalikuluihin	2 327 689,97	2 922 381,73	123 164,75	108 459,05
Muut	176 090,99	339 992,29	3 325,11	0,00
<b>Siirtovelat yhteensä</b>	<b>2 503 780,96</b>	<b>3 262 374,02</b>	<b>126 489,86</b>	<b>108 459,05</b>

## LÄHIPIIRIYHTIÖIDEN VÄLISET ASIAKASSOPIMUKSET

Yhtiö ja sen suomalaiset tytäryhtiöt Mavericks Software Oy, New Things Company Oy, Talented Growth Oy ja Witted Finland Oy ovat tarjonneet erilaisia asiantuntijapalveluja Reaktor Innovations Oy:lle, joka kuuluu samaan konserniin Witted Megacorp Oyj:n merkittävään osakkeenomistajan, Fusion Ecosystem Oy:n, kanssa. Tällaisten asiakassopimusten osuus yhtiön ja sen tytäryhtiöiden yhteenlasketusta pro forma liikevaihdosta on ollut tilikaudella 2022: 13,9 %, tilikaudella 2023: 8,2% ja tilikaudella 2024: 8,8%. Palvelut on toteutettu tavanomaisin kaupallisoin ehdoin.

# KONSERNIN SISÄISET LIKETOIMET

## Sijoitukset

Tilikauden lopussa konsernin emoyhtiöllä Witted Megacorp Oyj on sijoituksia tytäryhtiöissä Witted Megacorp AS 545 782,29 euroa ja Witted Sweden AB 88 537,74 euroa.

## Tytäryhtiösijoitusten ja -lainojen arvonalentumiset

Emoyhtiön Witted Megacorp Oyj tytäryhtiöön Witted Megacorp ApS tehtyjä sijoituksia ja sen osakepääomaa on käypään arvoon arvostamisen yhteydessä alaskirjattu tilikauden aikana yhteensä 635 701,94 euroa. Lisäksi emoyhtiön Witted Megacorp Oyj konserniyhtiölle Witted Sweden AB annettuja kontribuutioita on käypään arvoon arvostamisen yhteydessä alaskirjattu yhteensä 857 996,81 eurolla.

# LASKENNALLISET VEROSAAMISET

Konserniin kuuluvilla tytäryhtiöillä oli 31.12.2024 vahvistettuja tappioita 197 874,99 euroa, joista ei ole kirjattu laskennallista verosaamista.

# ANNETUT VAKUUEDET, VASTUUSITOUKSET JA MUUT VASTUUT

	Konserni 1.1.-31.12.2024	Konserni 1.1.-31.12.2023	Emoyhtiö 1.1.-31.12.2024	Emoyhtiö 1.1.-31.12.2023
<b>Annetut pantit ja vastuusitoumukset</b>				
Pantit, vuokravakuudet	49 583,01	72 131,52	40 083,01	58 227,52
<b>Yhteensä</b>	<b>49 583,01</b>	<b>72 131,52</b>	<b>40 083,01</b>	<b>58 227,52</b>
<b>Velat ja niiden vakuudet</b>				
Yrityskiinnitykset	1 200 000,00	1 200 000,00	1 200 000,00	1 200 000,00
<b>Yhteensä</b>	<b>1 200 000,00</b>	<b>1 200 000,00</b>	<b>1 200 000,00</b>	<b>1 200 000,00</b>
<b>Leasingvastuut</b>				
Seuraavalla tilikaudella maksettavat	36 514,48	102 253,86	7 183,48	28 151,72
Myöhemmin maksettavat	10 563,00	51 546,48	1 669,00	7 685,48
<b>Yhteensä</b>	<b>47 077,48</b>	<b>153 800,34</b>	<b>8 852,48</b>	<b>35 837,20</b>
<b>Vuokravastuut</b>				
Seuraavalla tilikaudella maksettavat	140 611,47	211 196,18	0,00	36 000,00
Myöhemmin maksettavat	0,00	149 507,12	0,00	45 000,00
<b>Yhteensä</b>	<b>140 611,47</b>	<b>360 703,30</b>	<b>0,00</b>	<b>81 000,00</b>

## KONSERNIERIÄ KOSKEVAT LIITETIEDOT

	Konserni 1.1.-31.12.2024	Konserni 1.1.-31.12.2023	Emoyhtiö 1.1.-31.12.2024	Emoyhtiö 1.1.-31.12.2023
Myyntit konserniyrityksille	0,00	0,00	398 233,91	3 036 764,79
Ostot konserniyrityksiltä	0,00	0,00	-998 784,78	-10 569 818,05
Liiketoiminnan muut kulut konserniyrityksiltä	0,00	0,00	-4 761,33	-21 601,06
Myyntisaamiset konserniyrityksiltä	0,00	0,00	34 201,00	138 284,53
Saamiset konserniyrityksiltä	0,00	0,00	1 727 226,31	1 500 207,50
Lainasaamiset konserniyrityksiltä	0,00	0,00	535 057,51	1 529 248,60
Muut saamiset konserniyrityksiltä	0,00	0,00	19 285,95	65 038,87
Ostovelat konserniyrityksille	0,00	0,00	95 842,28	429 221,61
Muut velat konserniyrityksiltä	0,00	0,00	6 409 431,11	6 332 386,97

## LIITETIEDOT HENKILÖSTÖSTÄ

	Konserni 1.1.-31.12.2024	Konserni 1.1.-31.12.2023	Emoyhtiö 1.1.-31.12.2024	Emoyhtiö 1.1.-31.12.2023
Henkilöstön keskimääräinen lukumäärä tilikaudella	145	205	8	21

## OMISTUKSET MUISSA YRITYKSISSÄ

Yhtiön nimi	Kotipaikka	Omistusosuus %
Mavericks Software Oy	Helsinki	100,00%
New Things Company Oy	Helsinki	100,00%
Nexec Oy	Helsinki	100,00%
Software Sauna d.o.o.	Zagreb, Kroatia	44,50%
Talented Growth Oy	Helsinki	100,00%
Witted Finland Oy	Helsinki	100,00%
Witted Megacorp Inc	New York, Yhdysvallat	100,00%
Witted Megacorp ApS (ent. Talented Denmark ApS)	Kööpenhamina, Tanska	100,00%
Witted Megacorp AS	Oslo, Norja	100,00%
Witted Sweden AB	Tukholma, Ruotsi	100,00%

# TILINTARKASTUSKERTOMUS

Witted Megacorp Oyj:n yhtiökokoukselle

## TILINPÄÄTÖKSEN TILINTARKASTUS

### Lausunto

Olemme tilintarkastaneet Witted Megacorp Oyj:n (y-tunnus 2778226-8) tilinpäätöksen tilikaudelta 1.1. – 31.12.2024. Tilinpäätös sisältää sekä konsernin että emoyhtiön taseen, tuloslaskelman ja liitetiedot sekä konsernin rahoituslaskelman.

Lausuntonamme esitämme, että tilinpäätös antaa oikean ja riittävän kuvan konsernin sekä emoyhtiön toiminnan tuloksesta ja taloudellisesta asemasta Suomessa voimassa olevien tilinpäätöksen laatimista koskevien säännösten mukaisesti ja täyttää lakisääteiset vaatimukset.

### Lausunnon perustelut

Olemme suorittaneet tilintarkastuksen Suomessa noudatettavan hyvän tilintarkastustavan mukaisesti. Hyvän tilintarkastustavan mukaisia velvollisuuksiamme kuvataan tarkemmin kohdassa Tilintarkastajan velvollisuudet tilinpäätöksen tilintarkastuksessa. Olemme riippumattomia emoyhtiöstä ja konserniyrityksistä niiden Suomessa noudatettavien eettisten vaatimusten mukaisesti, jotka koskevat suorittamaamme tilintarkastusta ja olemme täyttäneet muut näiden vaatimusten mukaiset eettiset velvollisuutemme. Käsityksemme mukaan olemme hankineet lausuntomme perustaksi tarpeellisen määrän tarkoitukseen soveltuvaa tilintarkastusevidenssiä.

### Tilinpäätöstä koskevat hallituksen ja toimitusjohtajan velvollisuudet

Hallitus ja toimitusjohtaja vastaavat tilinpäätöksen laatimisesta siten, että se antaa oikean ja riittävän kuvan Suomessa voimassa olevien tilinpäätöksen laatimista koskevien säännösten mukaisesti ja täyttää lakisääteiset vaatimukset. Hallitus ja toimitusjohtaja vastaavat myös sellaisesta sisäisestä valvonnasta, jonka ne katsovat tarpeelliseksi voidakseen laatia tilinpäätöksen, jossa ei ole väärinkäytöksestä tai virheestä johtuvaa olennaista virheellisyttä.

Hallitus ja toimitusjohtaja ovat tilinpäätöstä laatiessaan velvollisia arvioimaan emoyhtiön ja konsernin kykyä jatkaa toimintaansa ja soveltuvissa tapauksissa esittämään seikat, jotka liittyvät toiminnan jatkuvuuteen ja siihen, että tilinpäätös on laadittu toiminnan jatkuvuuteen perustuen. Tilinpäätös laaditaan toiminnan jatkuvuuteen perustuen, paitsi jos emoyhtiö tai konserni aiotaan purkaa tai toiminta lakkauttaa tai ei ole muuta realistista vaihtoehtoa kuin tehdä niin.

### Tilintarkastajan velvollisuudet tilinpäätöksen tilintarkastuksessa

Tavoitteenamme on hankkia kohtuullinen varmuus siitä, onko tilinpäätöksessä kokonaisuutena väärinkäytöksestä tai virheestä johtuvaa olennaista virheellisyttä, sekä antaa tilintarkastuskertomus, joka sisältää lausuntomme. Kohtuullinen varmuus on korkea varmuustaso, mutta se ei ole tae siitä, että olennainen virheellisyys aina havaitaan hyvän tilintarkastustavan mukaisesti suoritettavassa tilintarkastuksessa. Virheellisyksiä voi aiheutua väärinkäytöksestä tai virheestä, ja niiden katsotaan olevan olennaisia, jos niiden yksin tai yhdessä voisi kohtuudella odottaa vaikuttavan taloudellisiin päätöksiin, joita käyttäjät tekevät tilinpäätöksen perusteella.

Hyvän tilintarkastustavan mukaiseen tilintarkastukseen kuuluu, että käytämme ammatillista harkintaa ja säilytämme ammatillisen skeptisyyden koko tilintarkastuksen ajan. Lisäksi:

- Tunnistamme ja arvioimme väärinkäytöksestä tai virheestä johtuvat tilinpäätöksen olennaisen virheellisuuden riskit, suunnittelemme ja suoritamme näihin riskeihin vastaavia tilintarkastustoimenpiteitä ja hankimme lausuntomme perustaksi tarpeellisen määrän tarkoitukseen soveltuvaa tilintarkastusevidenssiä. Riski siitä, että väärinkäytöksestä johtuva olennainen virheellisyys jää havaitsematta, on suurempi kuin riski siitä, että virheestä johtuva olennainen virheellisyys jää havaitsematta, sillä väärinkäytökseen voi liittyä yhteistoimintaa, väärentämistä, tietojen tahallista esittämättä jättämistä tai virheellisten tietojen esittämistä taikka sisäisen valvonnan sivuuttamista.
- Muodostamme käsityksen tilintarkastuksen kannalta relevantista sisäisestä valvonnasta pystyäksemme suunnittelemaan olosuhteisiin nähden asianmukaiset tilintarkastustoimenpiteet mutta emme siinä tarkoituksessa, että pystyisimme antamaan lausunnon emoyhtiön tai konsernin sisäisen valvonnan tehokkuudesta.
- Arvioimme sovellettujen tilinpäätöksen laatimisperiaatteiden asianmukaisuutta sekä johdon tekemien kirjanpidollisten arvioiden ja niistä esitettävien tietojen kohtuullisuutta.
- Teemme johtopäätöksen siitä, onko hallituksen ja toimitusjohtajan ollut asianmukaista laatia tilinpäätös perustuen oletukseen toiminnan jatkuvuudesta, ja teemme hankkimamme tilintarkastusevidenssin perusteella johtopäätöksen siitä, esiintyykö sellaista tapahtumiin tai olosuhteisiin liittyvää olennaista epävarmuutta, joka voi antaa merkittävää aihetta epäillä emoyhtiön tai konsernin kykyä jatkaa toimintaansa. Jos johtopäätöksemme on, että olennaista epävarmuutta esiintyy, meidän täytyy kiinnittää tilintarkastuskertomuksessamme

lukijan huomiota epävarmuutta koskeviin tilinpäätöksessä esitettäviin tietoihin tai, jos epävarmuutta koskevat tiedot eivät ole riittäviä, mukauttaa lausuntomme. Johtopäätöksemme perustuvat tilintarkastuskertomuksen antamispäivään mennessä hankittuun tilintarkastusevidenssiin. Vastaiset tapahtumat tai olosuhteet voivat kuitenkin johtaa siihen, ettei emoyhtiö tai konserni pysty jatkamaan toimintaansa.

- Arvioimme tilinpäätöksen, kaikki tilinpäätöksessä esitettävät tiedot mukaan lukien, yleistä esittämistapaa, rakennetta ja sisältöä ja sitä, kuvastaako tilinpäätös sen perustana olevia liiketoimia ja tapahtumia siten, että se antaa oikean ja riittävän kuvan.
- Suunnittelemme ja suoritamme konsernin tilintarkastuksen hankkiaksemme konsernitalinpäätöstä koskevan tilintarkastuslausunnon laatimisen perustaksi tarpeellisen määrän tarkoitukseen soveltuvaa tilintarkastusevidenssiä konserniin kuuluvia yhteisöjä tai liiketoimintayksiköjä koskevasta taloudellisesta informaatiosta. Vastaamme konsernin tilintarkastustavarten suoritettavan tilintarkastustyön ohjauksesta, valvonnasta ja läpikäynnistä. Vastaamme tilintarkastuslausunnosta yksin.

Kommunikoimme hallintoelinten kanssa muun muassa tilintarkastuksen suunnitellusta laajuudesta ja ajoituksesta sekä merkittävistä tilintarkastushavainnoista, mukaan lukien mahdolliset sisäisen valvonnan merkittävät puutteellisuudet, jotka tunnistamme tilintarkastuksen aikana.

## MUUT RAPORTOINTIVELVOITTEET

### Muu informaatio

Hallitus ja toimitusjohtaja vastaavat muusta informaatiosta. Muu informaatio käsittää toimintakertomuksen. Tilinpäätöstä koskeva lausuntomme ei kata muuta informaatiota.

Velvollisuutenamme on lukea muu informaatio tilinpäätöksen tilintarkastuksen yhteydessä ja tätä tehdessämme arvioida, onko muu informaatio olennaisesti ristiriidassa tilinpäätöksen tai tilintarkastusta suoritettaessa hankkimamme tietämyksen kanssa tai vaikuttaako se muutoin olevan olennaisesti virheellistä. Velvollisuutenamme on lisäksi arvioida, onko toimintakertomus laadittu noudattaen siihen sovellettavia säännöksiä.

Lausuntonamme esitämme, että toimintakertomuksen ja tilinpäätöksen tiedot ovat yhdenmukaisia ja että toimintakertomus on laadittu noudattaen siihen sovellettavia säännöksiä.

Jos teemme suorittamamme työn perusteella johtopäätöksen, että toimintakertomuksessa on olennainen virheellisyys, meidän on raportoitava tästä seikasta. Meillä ei ole tämän asian suhteen raportoitavaa.

*Helsingissä 17.03.2025*

**BDO Oy, tilintarkastusyhteisö**

**Taneli Mustonen**  
KHT



Keskus 020 743 2920  
www.bdo.fi

BDO Oy  
Porkkalankatu 3, 00180 Helsinki

BDO Oy (Y-tunnus 2776089-4) on itsenäinen BDO International Limitedin (UK) jäsenyritys. BDO on yhteinen nimi sekä kansainväliselle jäsenyritysten verkostolle että kunkin maan jäsenyritykselle.

# Witted

## Harri Sieppi

Toimitusjohtaja / Witted Megacorp Oyj

 +358 40 859 6387  harri.sieppi@witted.com

---

Hyväksytty neuvonantaja: Sisu Partners Oy

## Jori-Pekka Rautalahti

Partner

 +358 50 382 9323  jori-pekka.rautalahti@sisupartners.com

## Juha Karttunen

Managing Partner

 +358 40 555 4727  juha.karttunen@sisupartners.com

