

# Bokslutskommuniké

Fjärde kvartalet 2024 samt helåret 2024



Vi har under året genomfört omfattande organisatoriska förändringar och förstärkt vårt team för att stödja vår tillväxtresa. Dessutom har vi implementerat ett nytt affärssystem för att förbättra finansiell kontroll och uppföljning av våra nyckeltal.

## Oktober – december 2024

- Nettoomsättningen ökade med 10% och uppgick till 21,3 (19,4) MSEK.
- Bruttomarginalen minskade till 21% (28%).
- *Justerad bruttomarginal\* uppgick till 47% (28%).*
- EBITDA uppgick till -4,4 (-1,2) MSEK.
- *Justerad EBITDA\* uppgick till 2,3 (0,2) MSEK.*
- Resultatet efter skatt uppgick till -9,6 (-2,8) MSEK.
- Resultatet efter skatt per aktie före och efter utspädning uppgick till -0,22 (-0,06) SEK.

## Januari – december 2024

- Nettoomsättningen sjönk med 5% och uppgick till 80,4 (84,7) MSEK.
- Bruttomarginalen uppgick till 35% (37%).
- *Justerad bruttomarginal\* uppgick till 42% (37%).*
- EBITDA uppgick till -13,8 (-11,9) MSEK.
- *Justerad EBITDA\* uppgick till -4,9 (-3,7) MSEK.*
- Resultatet efter skatt uppgick till -24,9 (-18,2) MSEK.
- Resultatet efter skatt per aktie före och efter utspädning uppgick till -0,56 (-0,41) SEK.

## Väsentliga händelser under och efter fjärde kvartalet

- Listbyte till Nasdaq First North Growth Market genomfördes den 19 december 2024.
- Nedskrivningar av varulager, kundprojekt och finansiella tillgångar genomfördes under kvartalet med 8,5 MSEK som påverkade resultatet men inte kassaflödet.
- Med leveransen av MobiMed 5 med tillhörande integration gentemot journalsystemet Cambio Cosmic, togs ett stort steg mot att leverera ett helhetskoncept inom den prehospitala vården.
- Efter periodens slut tecknades ett avtal med en ny kund, East Midlands Ambulance Service NHS Trust (EMAS).

- Avtalet förstärker Ortivus närvaro i UK och avser leverans av ett digitalt system för hantering av narkotikaklassade läkemedel. Avtalet gäller i minst tre år och förväntas omsätta drygt 3,6 MSEK.
- Det befintliga kreditavtalet med bolagets huvudägare Ponderus Invest AB förlängdes till 31 december 2026.
- I februari tillträdde Gabriel Åhbeck rollen som CTO och Emma Mattsson rollen som CMO.

## Koncernens nyckeltal

Belopp i KSEK	Q4		jan-dec	
	2024	2023	2024	2023
Nettoomsättning	21 262	19 408	80 413	84 678
Bruttomarginal	21%	28%	35%	37%
Justerad bruttomarginal*	47%	28%	42%	37%
EBITDA	-7 627	-1 199	-13 846	-11 860
Justerad EBITDA*	2 273	169	-4 930	-3 667
Rörelseresultat	-6 353	-2 393	-19 532	-17 612
Resultat efter skatt	-9 645	-2 778	-24 903	-18 245
Soliditet (%)	-11%	24%	-11%	24%
Resultat per aktie, före och efter utspädning, SEK	-0,22	-0,06	-0,56	-0,41
Eget kapital, före och efter utspädning, per aktie, SEK	-0,16	0,39	-0,16	0,39

\*Se not 5 Alternativa nyckeltal

# Ortivus driver digitaliseringen av prehospital vård för en starkare vårdkedja

Vi verkar i en bransch – prehospital vård – som fortfarande befinner sig i ett tidigt skede av digitalisering. Här gör digitala lösningar en påtaglig skillnad. Marknaden är global och omfattar alla utvecklade länder, men samtidigt finns ett glapp i vårdkedjan: medan journalsystem på sjukhus blir allt mer sofistikerade, saknar den prehospitala vården ofta tillgång till kritisk patientdata. Detta är ett område där vi på Ortivus kan bidra med betydande värde.

Våra ledord är finansiell disciplin, investering i innovation för våra kunder och utveckling av vår personal. Vi har under året genomfört omfattande organisatoriska förändringar och förstärkt vårt team för att stödja vår tillväxtresa. Dessutom har vi implementerat ett nytt affärssystem för att förbättra finansiell kontroll och uppföljning av våra nyckeltal.

## Vägen framåt

Ortivus mål är att vara den ledande mjukvaruleverantören för prehospital vård, där vår mjukvara kombinerar användarvänlighet med evidensbaserad klinisk praxis. Genom att utnyttja en kraftfull kombination av Microsoft Azure och Apple iOS kan vi leverera tekniskt och ekonomiskt överlägsna lösningar. Apple ser en framtid inom hälso- och sjukvård och har investerat i både B2B-lösningar och individhälsa B2C (t.ex. Apple Watch och iOS Hälsa). Deras produkter medför en lägre investerings- och driftkostnad jämfört med specialanpassade lågvolymsprodukter inom vården. På samma sätt kommer driften och inte minst driftsättningen av MobiMed i Microsoft Azure (molnlösning) leda till en snabbare driftsättning, lägre total kostnad och en oslagbar teknisk miljö för våra kunder - säkerhet, skalbarhet och funktionalitet (t.ex. AI).

## Marknad och tillväxt

Vår marknad är fortfarande underutvecklad och begreppet elektronisk patientjournal (ePR\*) kan tolkas olika. Syftet med MobiMed ePR är inte bara att förbättra och optimera vårdtillfället, utan också att ge förutsättningar för verksamhetschefer att mäta och styra sin verksamhet. Förutsättningen för att kunna göra det är ett intuitivt gränssnitt för datainmatning (för att säkerställa datafångst) och BI (Business Intelligence) för att jämföra data och genomföra förbättringsåtgärder i verksamheten. MobiMed ePR möjliggör kontinuerlig verksamhetseffektivisering och kvalitetsförbättring av vården och därmed kostnadsbesparingar vilket är avgörande för att få bukt på utmaningarna inom vården som globalt ser ökade vårdköer och skenande kostnader. För vårdpersonal innebär införandet av MobiMed ePR också att de får ett verktyg som förbättrar och optimerar arbetsvardagen vilket skapar en högre tillfredsställelse i arbetet.

Ett exempel på detta är vår leverans av MobiMed 5 i Norrbotten med integration med journalsystemet Cambio Cosmic, som är ett stort steg mot att erbjuda ett helhetskoncept inom prehospital vård med inblick i hela vårdkedjan. Under 2025 kommer vi att lansera fler moduler och integrationer för att ytterligare stärka konceptet MobiMed 5 i Windowsmiljö.

Som renodlat mjukvaruföretag avser vi att äga affären mot slutkund. I de fall där lokala underleverantörer behövs kommer vi att bemanna leveransen genom partnerskap. Geografiskt har vi kunder i bland annat UK, Singapore, Nordirland och Norden och vi ser stora möjligheter att växa vår affär i både UK och övriga Europa. Den totala marknadspotentialen för ePR uppskattas till ca 2 miljarder EUR årligen, med en tillväxttakt över 15% årligen. Vi bedömer att MobiMed ePR redan idag står sig mycket väl i konkurrensen på vår marknad.

## Redo för framtiden

Med våra svenska rötter, ett globalt perspektiv och de strukturella förändringar vi genomfört under 2024 står vi nu väl rustade för att bygga vidare och realisera de möjligheter som ligger framför oss. Vi avser att växa med kontroll och lönsamhet som ledstjärna.



**Gustaf Nordenhök**

Verkställande direktör

\* ePR=Electronic Patient Record =Patientjournal

# Koncernens utveckling

Januari - december 2024

## Finansiell utveckling

Nettoomsättningen för kvartalet uppgick till 21,3 (19,4) MSEK och för året 80,4 (84,7) MSEK. Intäktsbortfallet i UK, beroende på cyberattacken 2023, har successivt minskat. Detta innebar att intäkterna i kvartalet ökade med 10%. Första halvårets lägre försäljning av hårdvara i Norden innebar att årets intäkter minskade jämfört med 2023.

Bruttomarginalen uppgick för kvartalet till 21% (28%) och för året 35% (37%). Under kvartalet har nedskrivningar av lager och kundprojekt genomförts vilket påverkar bruttoresultatet med 5,5 MSEK. Justerat för dessa nedskrivningar var bruttomarginalen i kvartalet 47% och för helåret 42%. Nedskrivningarna är ett led i den omstruktureringsprocessen av bolaget som skett under 2024, som en del i processen att skapa en effektivare organisation. I omstruktureringsarbetet har under hösten också införandet av ett nytt affärssystem ingått. Rörelsekostnaderna för kvartalet uppgick till 10,8 (7,8) MSEK och för helåret 47,5 (49,0) MSEK. Årets och kvartalets rörelsekostnader har belastats med avgångsvederlag och förhöjda juridikkostnader, som nu förväntas minska igen. Koncernen går nu in i 2025 med en lägre kostnads massa än tidigare.

Rörelseresultatet för kvartalet uppgick till -6,4 (-2,4) MSEK och för året -19,5 (-17,6) MSEK. Jämförelsestörande poster för kvartalet uppgick till -6,6 (-1,4) MSEK och för helåret -8,9 (-8,2) MSEK.

Resultat efter skatt för kvartalet uppgick till -9,6 (-2,8) MSEK och för året -24,9 (-18,2) MSEK, vilket motsvarar ett resultat per aktie före och efter utspädning för kvartalet om -0,22 (-0,06) SEK och för året -0,56 (-0,41) SEK.

## Kassaflöde och likviditet

Den löpande verksamheten gav ett kassaflöde för kvartalet om 11,1 (0,9) MSEK och för året -9,7 (-0,0) MSEK. Årets kassaflöde påverkades negativt av juridikkostnader och reduktionen av intäkter i samband med cyberattacken i UK samt av omstruktureringskostnader främst i form av avgångsvederlag. Processen i UK kopplad till cyberattacken pågår alltjämt. Kassaflödet under fjärde kvartalet har stärkts kraftigt som effekt av att finansiering via factoring införts med en påverkan på kassaflödet från den löpande verksamheten med ca 6,3 MSEK. Kassaflödet från investeringsverksamheten uppgick för kvartalet till -5,6 (-2,0) MSEK och året -7,6 (-15,1) MSEK. Kassaflödet från finansieringsverksamheten uppgick för kvartalet till -0,3 (1,5) MSEK och för året 23,3 (8,7) MSEK. Koncernens totala kassaflöde uppgick under kvartalet till 5,2 (0,4) MSEK och för året 6,0 (-6,3) MSEK. Likvida medel uppgick vid utgången av året till 7,3 MSEK, jämfört med 1,3 MSEK vid utgången av 2023.

## Finansiell ställning

Tillgångar: Immateriella- och materiella anläggningstillgångar uppgick vid periodens slut till 33,1 (29,5) MSEK. Under året har investeringar i immateriella och materiella anläggningstillgångar gjorts med 7,6 (11,1) MSEK, avskrivningar har gjorts med 3,8 (2,7) MSEK. Finansiella anläggningstillgångar har under perioden skrivits ned med 1,7 MSEK och uppgår till 2,3 (4,0) MSEK. Vid periodens utgång uppgick varulagret till 7,6 (12,8) MSEK, under kvartalet har nedskrivning genomförts med -2,1 MSEK. Kundfordringar uppgick till 3,4 (15,8) MSEK, förändringen hänförs i huvudsak till factoring. Eget kapital och skulder: Eget kapital för koncernen uppgick vid periodens utgång till -7,2 (17,3) MSEK och soliditeten till -11,2 (23,8) procent.

Koncernens långfristiga skulder uppgick vid periodens utgång till 37,8 (12,1) MSEK varav lån från närstående utgör 33,7 (0) MSEK, leasingskulder uppgår till 2,0 (2,1) MSEK samt förutbetalda intäkter för licenser och garantier till 2,1 (8,5) MSEK. Koncernens kortfristiga skulder uppgick till 33,2 (42,2) MSEK och består bland annat av lån 0,5 (9,3) MSEK, förskott från kund om 4,9 (4,7) MSEK, leverantörsskulder om 7,4 (9,0) MSEK, upplupna kostnader och förutbetalda intäkter om 10,8 (14,8), samt leasingskulder om 1,9 (1,9) MSEK.

## Koncernen

Koncernen består av moderbolaget Ortivus AB (publ), org. nr. 556259-1205, samt dotterbolagen Ortivus UK Ltd, org.nr. 03558696, Ortivus MobiMed AB, org.nr. 556593-0707 samt Ortivus MobiMed ApS, CVR 43419110. Samtliga dotterbolag är helägda.

## Personal

Antalet anställda i koncernen uppgick vid periodens utgång till 32 (40) personer, varav i moderbolaget 2 (2). Fördelat per land var antalet anställda i Sverige 26 (35) och utanför Sverige 6(5). Andelen kvinnor i koncernen var 28%.

## Årsstämma 2025

Årsstämma kommer att hållas i Stockholm den 8 maj. Årsredovisningen kommer att finnas tillgänglig på bolagets hemsida, [www.ortivus.com/sv/ortivus/investerare](http://www.ortivus.com/sv/ortivus/investerare), den 28 mars. Styrelsen har inte för avsikt att föreslå utdelning för 2024 till nästa årsstämma.

## Transaktioner med närstående

Den befintliga kreditramen från Ponderus Invest AB gäller till 31 december 2026. Ponderus Invest AB äger 25,4% av aktierna och finns representerade i styrelsen. Under februari har Ortivus erhållit ett kort lån, utöver kreditramen, om 2,2 MSEK som förväntas återbetalas i mars 2025.

## Aktier, aktiekapital och aktieägare

Ortivus A- och B-aktier är noterade på Nasdaq First North Growth Market. Antalet aktier per 30 december uppgick till 44,3 miljoner aktier fördelade på 1,7 miljoner A-aktier och 42,6 miljoner B-aktier. Antal aktieägare uppgick till 4 272 varav fyra som direkt och indirekt innehar aktier motsvarande fem procent eller mer av röst- eller kapitalandelen i bolaget. Bolagets marknadsvärde vid utgången av perioden uppgick till 64,9 (166,1) MSEK.

## Framåtriktade uttalanden

Alla framåtriktade uttalanden i denna rapport baseras på bolagets bästa bedömning vid tidpunkten för rapporten. Sådana uttalanden innehåller som alla framtidsbedömningar risker och osäkerheter, vilket kan innebära att verkligt utfall blir annorlunda. Utöver vad som krävs enligt gällande lagstiftning gäller framåtblickande uttalanden endast den dag de framförs och Ortivus åtar sig inte att uppdatera några av dem mot bakgrund av ny information eller framtida händelser. Ortivus lämnar inga prognoser.

## Övrigt

Moderbolaget Ortivus AB (publ) utövar koncernövergripande verksamhet. Moderbolagets nettoomsättning uppgick under helåret till 16,2 (11,6) MSEK. Rörelseresultatet uppgick till 3,0 (0,6) MSEK. Likvida medel uppgick vid utgången av helåret till 0,1 (0,2) MSEK.

## Finansiell information

Ortivus AB (publ) är noterat på Nasdaq First North Growth Market. Informationen i denna rapport offentliggörs enligt EU:s marknadsmissbruksförordning och lagen om värdepappersmarknaden.

Informationen lämnades genom nedanstående kontaktpersoners försorg för offentliggörande den 14 februari 2025, klockan 08:30. Finansiella rapporter och pressmeddelanden publiceras på svenska och engelska och finns på [www.ortivus.com](http://www.ortivus.com).

Denna rapport har inte granskats av bolagets revisor.

## Certified Advisor

Certified Adviser på NASDAQ First North Growth Market är FNCA Sweden AB  
Box 5807 Nybrogatan 34  
102 48 Stockholm

Tfn: +46 8 528 00 399

## Finansiell kalender

26 mars 2025 års- och hållbarhetsredovisning publiceras.  
8 maj 2025 rapport för första kvartalet 2025.  
8 maj 2025 årsstämma för Ortivus AB (publ) hålls i Stockholm.  
25 augusti 2025 rapport för andra kvartalet 2025.  
14 november 2025 rapport för tredje kvartalet 2025.  
20 februari 2026 bokslutskommuniké för 2024.

För ytterligare information:


Gustaf Nordenhök, CEO  
Telefon: 073-2624357  
E-post: [gustaf.nordenhok@ortivus.com](mailto:gustaf.nordenhok@ortivus.com)

Johan Wewel, CFO  
Telefon: 073-5073576  
E-post: [johan.wewel@ortivus.com](mailto:johan.wewel@ortivus.com)


## Försäkran

Styrelsen och verkställande direktör försäkrar att delårsrapporten ger en rättvisande översikt av moderbolagets och koncernens verksamhet, ställning och resultat samt beskriver väsentliga risker och osäkerhetsfaktorer som moderbolaget och koncernen står inför.

Danderyd 2025-02-14



**Anna-Carin Strandberg**  
Styrelsens ordförande



**Peter Edvall**  
Styrelseledamot



**Anna Klevby Dalgaard**  
Styrelseledamot



**Ulf Järnberg**  
Styrelseledamot



**Gustaf Nordenhök**  
Verkställande Direktör

# Finansiella rapporter

## Koncernen

### Koncernen rapport över resultatet i sammandrag

Belopp i KSEK	Q4		jan-dec	
	2024	2023	2024	2023
Nettoomsättning	21 262	19 408	80 413	84 678
Kostnad för sålda varor och tjänster	-16 843	-13 967	-52 478	-53 240
<b>Bruttoresultat</b>	<b>4 418</b>	<b>5 441</b>	<b>27 935</b>	<b>31 438</b>
<b>Bruttomarginal</b>	<b>21%</b>	<b>28%</b>	<b>35%</b>	<b>37%</b>
Försäljningskostnader	-7 058	-869	-24 813	-25 976
Administrationskostnader	-1 943	-3 662	-11 392	-11 724
Forsknings- och utvecklingskostnader	-1 933	-2 817	-10 805	-9 539
Övriga rörelseintäkter	349	0	349	45
Övriga rörelsekostnader	-186	-486	-805	-1 856
<b>Rörelseresultat</b>	<b>-6 353</b>	<b>-2 393</b>	<b>-19 532</b>	<b>-17 612</b>
<b>Rörelsemarginal</b>	<b>-30%</b>	<b>-12%</b>	<b>-24%</b>	<b>-21%</b>
Resultat från övriga finansiella anläggningstillgångar	-1 690	0	-1 690	0
Finansnetto	-1 575	-381	-3 596	-578
<b>Resultat före skatt</b>	<b>-9 618</b>	<b>-2 774</b>	<b>-24 817</b>	<b>-18 190</b>
Aktuell skatt	-28	-4	-86	-55
<b>Resultat efter skatt</b>	<b>-9 645</b>	<b>-2 778</b>	<b>-24 903</b>	<b>-18 245</b>
<b>Poster som kan omföras till periodens resultat</b>				
Omräkningsdifferenser	-91	-311	0	115
<b>Periodens totalresultat</b>	<b>-9 737</b>	<b>-3 089</b>	<b>-24 903</b>	<b>-18 130</b>
Resultat efter skatt hänförligt till moderbolagets aktieägare	-9 645	-2 778	-24 903	-18 245
Periodens totalresultat hänförligt till moderbolagets aktieägare	-9 737	-3 089	-24 903	-18 130

## Koncernens rapport över finansiell ställning i sammandrag

Belopp i KSEK	31 dec	31 dec
	2024	2023
<b>Anläggningstillgångar</b>		
Immateriella tillgångar	28 067	23 740
Materiella tillgångar	5 012	5 791
Finansiella anläggningstillgångar	2 310	4 000
<b>Summa anläggningstillgångar</b>	<b>35 389</b>	<b>33 531</b>
<b>Omsättningstillgångar</b>		
Varulager	7 610	12 767
Kundfordringar	3 398	15 764
Övriga fordringar	1 657	1 275
Förutbetalda kostnader och upplupna intäkter	8 572	8 080
Likvida medel	7 281	1 289
<b>Summa omsättningstillgångar</b>	<b>28 518</b>	<b>39 175</b>
<b>Summa tillgångar</b>	<b>63 907</b>	<b>72 706</b>
<b>Eget kapital</b>	<b>-7 165</b>	<b>17 305</b>
<b>Avsättningar</b>	<b>89</b>	<b>1 055</b>
<b>Långfristiga skulder</b>		
Förutbetalda licens- och garantiintäkter	2 136	8 545
Lån	33 664	1 500
Leasingskulder	1 981	2 074
<b>Summa långfristiga skulder</b>	<b>37 781</b>	<b>12 119</b>
<b>Kortfristiga skulder</b>		
Förskott från kunder	4 873	4 726
Leverantörsskulder	7 378	9 029
Kortfristigt lån	500	9 300
Övriga skulder	7 774	2 475
Leasingskulder	1 885	1 907
Upplupna kostnader och förutbetalda intäkter	10 792	14 790
<b>Summa kortfristiga skulder</b>	<b>33 202</b>	<b>42 227</b>
<b>Summa skulder och eget kapital</b>	<b>63 907</b>	<b>72 706</b>

## Koncernen rapport över förändringar i eget kapital

Belopp i KSEK	31 dec	31 dec
	2024	2023
Ingående balans	17 305	35 435
Årets resultat	-24 903	-18 130
Valutajustering	434	1
<b>Utgående balans</b>	<b>-7 165</b>	<b>17 305</b>

## Koncernens rapport över kassaflödet i sammandrag

Belopp i KSEK	Q4		jan-dec	
	2024	2023	2024	2023
Resultat före skatt	-9 618	-2 774	-24 817	-18 190
Justering för poster som inte ingår i kassaflödet	2 991	999	5 141	4 417
<b>Kassaflöde från den löpande verksamheten före förändring av rörelsekapital</b>	<b>-6 627</b>	<b>-1 775</b>	<b>-19 676</b>	<b>-13 773</b>
Kassaflöde från förändring av rörelsekapital	17 732	2 672	9 929	13 743
<b>Kassaflöde från den löpande verksamheten</b>	<b>11 105</b>	<b>898</b>	<b>-9 747</b>	<b>-30</b>
Kassaflöde från investeringsverksamheten	-5 603	-2 000	-7 590	-15 051
Kassaflöde från finansieringsverksamheten	-342	1 484	23 330	8 743
<b>Periodens kassaflöde</b>	<b>5 160</b>	<b>382</b>	<b>5 993</b>	<b>-6 338</b>
Likvida medel vid periodens början	2 122	1 165	1 289	7 597
Kursdifferens i likvida medel	-1	-258	0	30
<b>Likvida medel vid periodens slut</b>	<b>7 281</b>	<b>1 289</b>	<b>7 281</b>	<b>1 289</b>

## Finansiella rapporter

### Moderbolaget

## Moderbolagets resultaträkning i sammandrag

Belopp i KSEK	Q4		jan-dec	
	2024	2023	2024	2023
Nettoomsättning	5 445	2 502	16 231	11 564
Kostnad för sålda varor och tjänster	0	0	0	0
<b>Bruttoresultat</b>	<b>5 445</b>	<b>2 502</b>	<b>16 231</b>	<b>11 564</b>
<b>Bruttomarginal</b>	<b>100%</b>	<b>100%</b>	<b>100%</b>	<b>100%</b>
Försäljningskostnader	0	-191	0	-391
Administrationskostnader	-4 564	-2 549	-13 224	-9 744
Forsknings- och utvecklingskostnader	0	0	0	-90
Övriga rörelseintäkter	0	1 019	13	597
Övriga rörelsekostnader	0	-1 619	-63	-1 360
<b>Rörelseresultat</b>	<b>880</b>	<b>-734</b>	<b>2 957</b>	<b>576</b>
<b>Rörelsemarginal</b>	<b>16%</b>	<b>-29%</b>	<b>18%</b>	<b>5%</b>
Resultat från andelar i koncernföretag	0	0	-50 034	0
Finansnetto	-733	722	-2 754	-241
<b>Resultat före skatt</b>	<b>148</b>	<b>-12</b>	<b>-49 831</b>	<b>335</b>
Skatt	0	0	0	0
<b>Resultat efter skatt</b>	<b>148</b>	<b>-12</b>	<b>-49 831</b>	<b>335</b>



## Moderbolagets rapport över finansiell ställning i sammandrag

Belopp i KSEK	31 dec	31 dec
	2024	2023
<b>Anläggningstillgångar</b>		
Immateriella tillgångar	1 230	-
Andelar i koncernföretag	60 009	60 316
<b>Summa anläggningstillgångar</b>	<b>61 239</b>	<b>60 316</b>
<b>Omsättningstillgångar</b>		
Kundfordringar	210	140
Fordringar på koncernföretag	7 060	45 457
Skattefordran	146	0
Övriga fordringar	191	164
Förutbetalda kostnader och upplupna intäkter	765	810
Likvida medel	67	210
<b>Summa omsättningstillgångar</b>	<b>8 438</b>	<b>46 781</b>
<b>Summa tillgångar</b>	<b>69 677</b>	<b>107 097</b>
<b>Eget kapital</b>	<b>31 855</b>	<b>81 686</b>
<b>Långfristiga skulder</b>		
Långfristiga lån	33 664	0
<b>Summa långfristiga skulder</b>	<b>33 664</b>	<b>0</b>
<b>Kortfristiga skulder</b>		
Förskott från kunder	375	475
Leverantörsskulder	1 183	1 900
Kortfristigt lån	0	9 300
Skulder till koncernföretag	278	12 869
Övriga skulder	78	95
Upplupna kostnader och förutbetalda intäkter	2 244	772
<b>Summa kortfristiga skulder</b>	<b>4 158</b>	<b>25 411</b>
<b>Summa skulder och eget kapital</b>	<b>69 677</b>	<b>107 097</b>

## Moderbolagets rapport över förändringar i eget kapital

Belopp i KSEK	31 dec	31 dec
	2024	2023
Ingående balans	81 686	81 351
Årets resultat	-49 831	335
<b>Utgående balans</b>	<b>31 855</b>	<b>81 686</b>

## Not 1 Redovisningsprinciper

Denna delårsrapport för koncernen är upprättad enligt IAS 34 Delårsrapportering samt årsredovisningslagen. Delårsrapporten för moderbolaget har upprättats enligt årsredovisningslagen. Samma redovisnings- och värderingsprinciper för koncernen och moderbolaget har tillämpats som i den senast avgivna årsredovisningen. Viktiga uppskattningar och bedömningar framgår av not 29 i årsredovisningen för 2023.

Inga förändringar har gjorts av dessa som skulle kunna ha en väsentlig inverkan på den aktuella delårsrapporten. Nya standarder, tillägg och tolkningar effektiva från 1 januari 2024 eller senare har inte haft någon påverkan på denna finansiella rapport.

## Not 2 Väsentliga risk- och osäkerhetsfaktorer

Ortivus är genom sin verksamhet exponerad för många typer av risker. Styrelsens arbete med riskfrågor framgår av Bolagsstyrningsrapporten i bolagets årsredovisning för 2023, där en mer detaljerad beskrivning av de finansiella riskerna finns angivna i not 26.

## Not 3 Intäkternas fördelning

Koncernen har enbart ett segment som i sin helhet återspeglas i koncernens finansiella rapporter. Intäkterna fördelas per geografi enligt nedan tabell.

	Q4		jan-dec	
	2024	2023	2024	2023
Norden	10 969	10 264	43 450	49 863
Övriga Europa	9 918	8 869	35 419	32 490
Övriga världen	375	275	1 544	2 325
Summa	21 262	19 408	80 413	84 678

## Not 4 Valutakurser

31 dec 2024	GBP	SGD	EUR	USD
Balansdagskurs	13,85	8,11	11,49	11,00
Årsgenomsnittskurs	13,50	7,91	11,43	10,56
31 dec 2023	GBP	SGD	EUR	USD
Balansdagskurs	12,77	7,60	11,10	10,04
Årsgenomsnittskurs	13,20	7,90	11,48	10,61

## Not 5 Alternativa nyckeltal

Ortivus tillämpar europeiska värdepappers- och marknadsmyndighetens (ESMA:s) riktlinjer för så kallade Alternative Performance Measures (APM). Ett APM är ett finansiellt mått över historisk eller framtida resultatutveckling, finansiell ställning eller kassaflöde som inte är definierat eller specificerat i IFRS. Bolaget redovisar ett antal alternativa nyckeltal i rapporten vars definition framgår i avsnittet "Definitioner av nyckeltal".

# Definitioner av nyckeltal

**Bruttomarginal** - Bruttoresultat i procent av nettoomsättning. Bolaget anser att nyckeltalet ger en fördjupad förståelse för Bolagets lönsamhet.

Belopp i KSEK	Q4		jan-dec	
	2024	2023	2024	2023
Bruttoresultat /	4 418	5 441	27 935	31 438
Nettoomsättning	21 262	19 408	80 413	84 678
<b>Bruttomarginal</b>	<b>21%</b>	<b>28%</b>	<b>35%</b>	<b>37%</b>

**Justerad Bruttomarginal** - Bruttomarginal justerad med jämförelsestörande poster. Väsentliga händelser och transaktioner som är relevanta att uppmärksamma när en periods resultat jämförs med en annan. Jämförelsestörande poster avser omstruktureringskostnader (konsultkostnader, kostnader relaterat till personalreduktioner, förlustavtal samt nedskrivningar, väsentliga kundförluster samt tvister och försäkringsärenden. Jämförelsestörande poster exkluderas för att göra det lättare att jämföra resultat mellan perioder.

Belopp i KSEK	Q4		jan-dec	
	2024	2023	2024	2023
Bruttoresultat	4 418	5 441	27 935	31 438
EO-poster	5 500	0	5 500	0
Justerat bruttoresultat/	9 918	5 441	33 435	31 438
Nettoomsättning	21 262	19 408	80 413	84 678
<b>Justerad Bruttomarginal</b>	<b>47%</b>	<b>28%</b>	<b>42%</b>	<b>37%</b>

**Rörelsemarginal** - Rörelseresultat i procent av nettoomsättning. Bolaget anser att nyckeltalet ger en fördjupad förståelse för Bolagets lönsamhet.

Belopp i KSEK	Q4		jan-dec	
	2024	2023	2024	2023
Rörelseresultat/	-6 353	-2 393	-19 532	-17 612
Nettoomsättning	21 262	19 408	80 413	84 678
<b>Rörelsemarginal</b>	<b>-30%</b>	<b>-12%</b>	<b>-24%</b>	<b>-21%</b>

**EBITDA** - Rörelseresultat före räntenetto, skatt, avskrivning av materiella och immateriella anläggningstillgångar. Bolaget anser att nyckeltalet ger en fördjupad förståelse för Bolagets lönsamhet.

Belopp i KSEK	Q4		jan-dec	
	2024	2023	2024	2023
Resultat före skatt	-9 618	-2 774	-24 817	-18 190
Finansnetto inkl nedskrivning av finansiella anläggningstillgångar	3 265	381	5 286	578
Avskrivningar	1 991	1 194	5 686	5 752
<b>EBITDA</b>	<b>-4 362</b>	<b>-1 199</b>	<b>-13 846</b>	<b>-11 860</b>

**Justerad EBITDA** - EBITDA justerad med jämförelsestörande poster. Väsentliga händelser och transaktioner som är relevanta att uppmärksamma när en periods resultat jämförs med en annan. Jämförelsestörande poster avser omstruktureringskostnader (konsultkostnader, kostnader relaterat till personalreduktioner, förlustavtal samt nedskrivningar, väsentliga kundförluster samt tvister och försäkringsärenden. Jämförelsestörande poster exkluderas för att göra det lättare att jämföra resultat mellan perioder.

Belopp i KSEK	Q4		jan-dec	
	2024	2023	2024	2023
EBITDA	-4 362	-1 199	-13 846	-11 860
EO kostnader	6 635	1 368	8 915	8 193
<b>Justerad EBITDA</b>	<b>2 273</b>	<b>169</b>	<b>-4 930</b>	<b>-3 667</b>

**Soliditet** - Eget kapital i procent av balansomslutningen. Soliditet visar hur stor andel av balansomslutningen som utgörs av eget kapital och har inkluderats för att investerare ska kunna skapa sig en bild av bolagets kapitalstruktur.

Belopp i KSEK	Q4		jan-dec	
	2024	2023	2024	2023
Eget kapital /	-7 165	17 305	-7 165	17 305
Balansomslutningen	63 907	72 706	63 907	72 706
<b>Soliditet</b>	<b>-11%</b>	<b>24%</b>	<b>-11%</b>	<b>24%</b>

**Resultat per aktie** - Resultat efter skatt dividerat med genomsnittligt antalet aktier för perioden.

Belopp i KSEK	Q4		jan-dec	
	2024	2023	2024	2023
Resultat efter skatt	-9 618	-2 778	-24 903	-18 245
Genomsnittliga antal aktier för perioden	44 307	44 307	44 307	44 307
<b>Resultat per aktie</b>	<b>-0,22</b>	<b>-0,06</b>	<b>-0,56</b>	<b>-0,41</b>

**Eget kapital per aktie** - Eget kapital vid periodens slut dividerat med antal aktier vid periodens slut. Bolaget anser att nyckeltalet ger en fördjupad förståelse för Bolagets lönsamhet.

Belopp i KSEK	31 dec		31 dec	
	2024	2023	2024	2023
Eget kapital vid periodens slut /	-7 165	17 305	-7 165	17 305
Antal aktier vid periodens slut	44 307	44 307	44 307	44 307
<b>Eget kapital per aktie</b>	<b>-0,16</b>	<b>0,39</b>	<b>-0,16</b>	<b>0,39</b>

## Övrig information

Ortivus AB är ett svenskt företag som specialiserar sig på avancerade lösningar för prehospital vård och akutsjukvård. Företagets affärsidé är att stärka sjukvårdens kapacitet genom innovativ teknik som förbättrar och effektiviserar vårdresultatet och vårdleveransen.

### Vår kärnverksamhet inkluderar:

- 1. Mobila integrerade lösningar** – Ortivus utvecklar mobila system som integrerar realtidsdata och kommunikationslösningar, vilket gör det möjligt för ambulanspersonal och annan akutmårdspersonal att få tillgång till patientdata och medicinsk historik direkt. Detta hjälper till att fatta snabba och välgrundade beslut i akutsituationer.
- 2. Patientövervakningssystem** – Ortivus erbjuder avancerade system för övervakning av vitalparametrar och andra kritiska hälsodata. Dessa system är designade för att vara robusta och pålitliga i ambulansmiljöer och andra akutsituationer.
- 3. Datainsamling och analys** – Ortivus tillhandahåller mjukvara för insamling, hantering och analys av medicinsk data. Informationen kan användas för att förbättra vårdkvaliteten, bedriva forskning och optimera driftseffektiviteten.
- 4. Telemedicin** – Ortivus lösningar möjliggör fjärrkonsultationer och vägledning från specialister, vilket är avgörande i situationer där snabb expertbedömning behövs.

### Ortivus produktfamilj

#### MobiMed ePR

är ett kliniskt beslutsstöds-och dokumentationssystem.

#### MobiMed Monitor

erbjuder realtidsövervakning av patienters vitala värden.

#### MobiMed Life

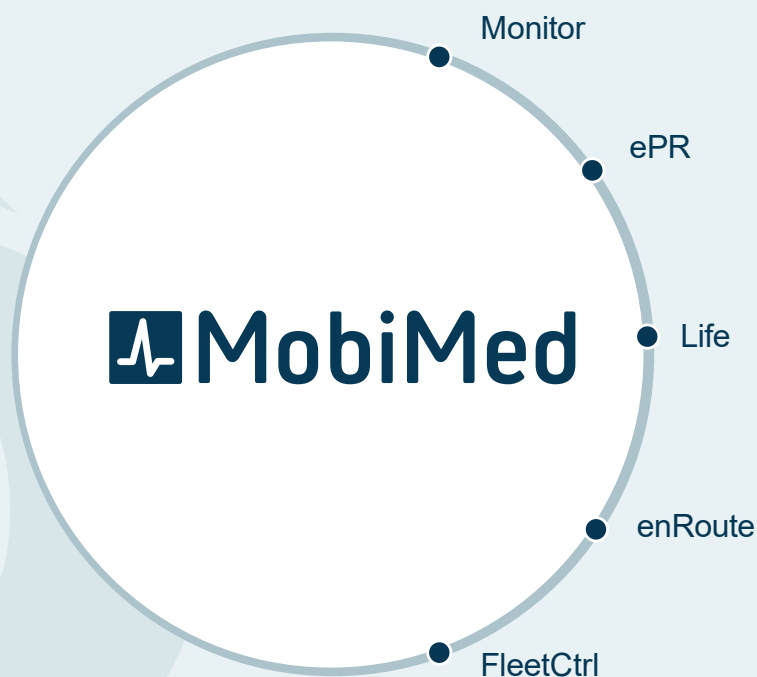
består av externa och fristående defibrillatorer.

#### MobiMed FleetCtrl

erbjuder automatiserade kontroller och förbättrad kommunikation.

#### MobiMed enRoute

är en lösning för navigation och ärendehantering.





Ortivus AB  
Box 713  
Svärdvägen 19  
182 33 Danderyd  
Sverige

Telefon: + 46 8 446 45 00  
Epost: [info@ortivus.com](mailto:info@ortivus.com)

[www.ortivus.com](http://www.ortivus.com)

 Saving vital seconds