



Delårsrapport  
januari – september 2024

Cinclus Pharma Holding AB (publ)



Väsentliga händelser	3
VD har ordet	4
Om aktien	6
Verksamhetsbeskrivning	7
Cinclus Pharma i korthet	7
GERD	8
Regulatorisk och kommersiell strategi	9
Produktutveckling	10
Finansiell översikt, januari – september 2024	12
Övriga upplysningar	14
Koncernens finansiella rapporter	15
<small>Koncernens rapport över resultat i sammandrag</small>	
<small>Koncernens rapport över finansiell ställning i sammandrag</small>	
<small>Koncernens rapport i sammandrag över förändring i eget kapital</small>	
<small>Koncernens kassaflödesanalys i sammandrag</small>	
Moderbolagets finansiella rapporter	19
<small>Moderbolagets rapport över resultat i sammandrag</small>	
<small>Moderbolagets balansräkning i sammandrag</small>	
Noter till den finansiella informationen	21
Definitioner av nyckeltal samt definitioner och avstämning av alternativa nyckeltal	24
Styrelsens och verkställande direktörens intygande	26
Revisorns granskningsrapport	27
Ordlista	28

# Kvartal 3 2024

## Delårsrapport januari – september 2024

### Finansiell sammanfattning juli – september 2024

- » Nettoomsättningen uppgick till 0 (0) TSEK.
- » Rörelseresultatet (EBIT) uppgick till -39 148 (-62 070) TSEK.
- » Periodens resultat var -36 547 (-61 951) TSEK och resultatet per aktie före och efter utspädning var -0,79 (-2,36) SEK.
- » Totalt kassaflöde för perioden uppgick till -40 470 (43 404) TSEK.
- » Likvida medel vid periodens utgång uppgick till 644 264 (87 972) TSEK.

### Finansiell sammanfattning januari – september 2024

- » Nettoomsättningen uppgick till 0 (5 959) TSEK.
- » Rörelseresultatet (EBIT) uppgick till -112 750 (-161 221) TSEK.
- » Periodens resultat var -113 772 (-170 977) TSEK och resultatet per aktie före och efter utspädning var -3,36 (-6,52) SEK.
- » Totalt kassaflöde för perioden uppgick till 556 030 (-22 855) TSEK.
- » Likvida medel vid periodens utgång uppgick till 644 264 (87 972) TSEK.

644 MSEK

I LIKVIDA MEDEL

29

MEDARBETARE

81% FoU

AV OPERATIVA  
KOSTNADER

### Allmänt om rapporten

All information i denna rapport avser koncernen om inte annat anges. Jämförelsesiffror inom parentes avser motsvarande period föregående år. Jämförelsesiffror inom parentes för balansposter avser utgången av tidigare räkenskapsår.

Denna rapport har varit föremål för översiktlig granskning av bolagets revisor. Rapporten har upprättats i en svensk och en engelsk version. Vid eventuella avvikelser mellan den svenska och engelska versionen ska den svenska versionen äga företräde.

### Kommande informationstillfällen

20 februari 2025	Bokslutskommuniké 2024
17 april 2025	Årsredovisning 2024
20 maj 2025	Delårsrapport kvartal 1
22 maj 2025	Årsstämma

### För ytterligare information vänligen kontakta

<b>Christer Ahlberg</b>	<b>Maria Engström</b>
VD och koncernchef	Finanschef
+46 70 675 33 30	+46 70 674 33 30

ir@cincluspharma.com

Webcast kommer hållas 14 november 2024 kl. 10:00 via [Inderes](#). Länk till eventet <https://financialhearings.com/event/51345>  
Rapporten finns tillgänglig på bolagets hemsida: [cincluspharma.com/sv/investerare/finansiella-rapporter/](https://cincluspharma.com/sv/investerare/finansiella-rapporter/)



Väsentliga händelser	3
VD har ordet	4
Om aktien	6
Verksamhetsbeskrivning	7
Cinclus Pharma i korthet	7
GERD	8
Regulatorisk och kommersiell strategi	9
Produktutveckling	10
Finansiell översikt, januari – september 2024	12
Övriga upplysningar	14
Koncernens finansiella rapporter	15
Koncernens rapport över resultat i sammandrag	
Koncernens rapport över finansiell ställning i sammandrag	
Koncernens rapport i sammandrag över förändring i eget kapital	
Koncernens kassaflödesanalys i sammandrag	
Moderbolagets finansiella rapporter	19
Moderbolagets rapport över resultat i sammandrag	
Moderbolagets balansräkning i sammandrag	
Noter till den finansiella informationen	21
Definitioner av nyckeltal samt definitioner och avstämning av alternativa nyckeltal	24
Styrelsens och verkställande direktörens intygande	26
Revisorns granskningsrapport	27
Ordlista	28

## Väsentliga händelser under perioden juli – september 2024

- » Den 1 samt 11 och 19 juli meddelades att stabiliseringsköp gjorts av Cinclus Pharmas aktie i och med det mandat om övertilldelningsoption som givits till Carnegie Investment Bank AB. Den 19 juli meddelades också att övertilldelningsoptionen inte nyttjats.
- » Den 29 juli meddelades att det schweiziska bolaget PSI CRO kommer att fungera som klinisk forskningsorganisation (CRO) för fas III-programmet för företagets ledande läkemedelskandidat, linaprazan glurate, för behandling av eGERD.
- » Cinclus Pharma meddelade den 24 september att resultaten från en fas I-studie av den syrahämmande effekten av Cinclus Pharmas PCAB linaprazan glurate kommer att presenteras vid den ledande kongressen United European Gastroenterology Week (UEG) 12 – 15 oktober 2024.
- » Den 30 september meddelade Cinclus Pharma att tillverkningen av studieläkemedlet (Investigational Medicinal Product, IMP) som ska användas för bolagets kommande fas III-studie av linaprazan glurate för eGERD, framgångsrikt har slutförts. Bolaget följer därmed sin tidsplan för att rekrytera första patienten 2025.

## Väsentliga händelser efter periodens utgång

- » Den 12 oktober 2024 presenterades linaprazan glurate på UEG, United European Gastroenterology Week.
- » Den 29 oktober tillkännagav bolaget överenskommelse med EMA gällande den pediatrika studieplanen för eGERD.





Väsentliga händelser	3
VD har ordet	4
Om aktien	6
Verksamhetsbeskrivning	7
Cinclus Pharma i korthet	7
GERD	8
Regulatorisk och kommersiell strategi	9
Produktutveckling	10
Finansiell översikt, januari – september 2024	12
Övriga upplysningar	14
Koncernens finansiella rapporter	15
Koncernens rapport över resultat i sammandrag	
Koncernens rapport över finansiell ställning i sammandrag	
Koncernens rapport i sammandrag över förändring i eget kapital	
Koncernens kassaflödesanalys i sammandrag	
Moderbolagets finansiella rapporter	19
Moderbolagets rapport över resultat i sammandrag	
Moderbolagets balansräkning i sammandrag	
Noter till den finansiella informationen	21
Definitioner av nyckeltal samt definitioner och avstämning av alternativa nyckeltal	24
Styrelsens och verkställande direktörens intygande	26
Revisorns granskningsrapport	27
Ordlista	28

## VD HAR ORDET

# Behovet av nya alternativ till PPI:s märks tydligt då PCAB:s gör stora framsteg världen över

Vårt mål är att erbjuda läkning för de svårast sjuka eGERD-patienterna, omkring 19 miljoner människor i världen.

Cinclus Pharma kan nu bocka av första kvartalet som noterat bolag med flera betydande framsteg. Noteringen har inte bara säkerställt fortsatt finansiering, utan även möjliggjort fortsatt fokusering på utvecklingsarbetet. Vi arbetar intensivt för att förbereda den första fas III-studien av linaprazan glurate, nästa generations PCAB, för att möta ett stort otillfredsställt medicinskt behov hos patienter med svår erosiv GERD (eGERD).

Det betydande behovet av nya alternativ till protonpumpshämmare (PPI:s) märks tydligt då PCAB:s gör stora framsteg världen över. Just nu framförallt i Asien och Sydamerika, och så småningom i USA och sedan i EU. Som exempel finns det i Indien idag åtta olika bolag som säljer Takedas PCAB vonoprazan och försäljningen av PCABs i Syd Korea och Japan mäts i miljarder kronor med tvåsiffrig tillväxt\*.

\* Effimed samt Takedas och Phatom Pharmaceuticals externa informationsgivning.

Vi väntar med spänning på ett marknadsgodkännande för vår partner Sinorda i Kina och förväntad lansering under 2025/26.

Strax efter kvartalets utgång presenterades resultat från en av våra fas I-studier av linaprazan glurate vid den ledande kongressen United European Gastroenterology Week (UEG). Resultaten visar på en mycket snabb och effektiv syrahämning redan 90 minuter efter första dos. Dessutom ger de bästa doserna nära fullständig syrakontroll (pH>4) över hela dygnet. Att våra data valts ut av UEG är ett kvitto på forskningens kvalitet och relevans.

De lovande resultaten stödjer vår målsättning att läka alla patienter med eGERD, inklusive de svåraste fallen, dvs patienter med de svåraste frätskadorna i matstrupen (grad C och D),



en patientpopulation som enligt vår egen uppskattning omfattar 19 miljoner människor globalt, varav 10 miljoner i USA och Europa. Genom att uppnå närmast fullständig syrakontroll över dygnet utmärker sig linaprazan glurate som en potentiellt överlägsen behandling med möjlighet att erbjuda en effekt som hittills saknas hos konkurrerande behandlingar. Vi kan stolt säga att vi har en mycket kraftfull substans.

Under kvartalet tog vi ytterligare ett viktigt steg på vägen mot fas III-studierna när vi slutförde tillverkningen av studieläkemedlet



Väsentliga händelser	3
VD har ordet	4
Om aktien	6
Verksamhetsbeskrivning	7
Cinclus Pharma i korthet	7
GERD	8
Regulatorisk och kommersiell strategi	9
Produktutveckling	10
Finansiell översikt, januari – september 2024	12
Övriga upplysningar	14
<b>Koncernens finansiella rapporter</b>	<b>15</b>
Koncernens rapport över resultat i sammandrag	
Koncernens rapport över finansiell ställning i sammandrag	
Koncernens rapport i sammandrag över förändring i eget kapital	
Koncernens kassaflödesanalys i sammandrag	
<b>Moderbolagets finansiella rapporter</b>	<b>19</b>
Moderbolagets rapport över resultat i sammandrag	
Moderbolagets balansräkning i sammandrag	
<b>Noter till den finansiella informationen</b>	<b>21</b>
Definitioner av nyckeltal samt definitioner och avstämning av alternativa nyckeltal	24
Styrelsens och verkställande direktörens intygande	26
Revisorns granskningsrapport	27
Ordlista	28

(Investigational Medicinal Product, IMP). Det är första gången vi tillverkar vår nya formulering storskaligt, vilket är en viktig milstolpe för att kunna starta studierna. Tillverkningen, som genomfördes av vår partner, det schweiziska bolaget Lonza, en av världens främsta kontraktutvecklings- och tillverkningsorganisationer (CDMO), har gett oss en kommersiellt representativ batchstorlek och säkerställt att vi är redo för kommande steg.

Vi siktar på att inkludera den första patienten i den första fas III-studien under 2025 och förväntar oss resultat under 2026. Vi arbetar aktivt med att optimera kommersialiseringen i god tid före ett godkännande. Här ingår bland annat partnerskap och utlicensiering inom valda regioner, där vi redan har fått positiva signaler från flera potentiella samarbetspartners.

För att ytterligare stärka organisationen har vi genomfört en omorganisation av ledningsgruppen samt rekryterat professor Margit Mahlapuu som ny forsknings- och utvecklingschef. Hon har haft ledande befattningar inom både börsnoterade biopharmabolag och privatägda bioteknikföretag och har omfattande erfarenhet av att leda FoU-portföljer inom olika terapeutiska områden med särskilt fokus på klinisk utveckling, produktutveckling, regulatoriska frågor samt samarbeten med leverantörer. Margit kommer att vara ett värdefullt tillskott till vårt team och vi är glada över att kunna välkomna henne till Cinclus Pharma.

Vi ser fram emot att dela fler framsteg med er under kommande månader.

Christer Ahlberg, VD och koncernchef



Väsentliga händelser	3
VD har ordet	4
Om aktien	6
Verksamhetsbeskrivning	7
Cinclus Pharma i korthet	7
GERD	8
Regulatorisk och kommersiell strategi	9
Produktutveckling	10
Finansiell översikt, januari – september 2024	12
Övriga upplysningar	14
Koncernens finansiella rapporter	15
Koncernens rapport över resultat i sammandrag	
Koncernens rapport över finansiell ställning i sammandrag	
Koncernens rapport i sammandrag över förändring i eget kapital	
Koncernens kassaflödesanalys i sammandrag	
Moderbolagets finansiella rapporter	19
Moderbolagets rapport över resultat i sammandrag	
Moderbolagets balansräkning i sammandrag	
Noter till den finansiella informationen	21
Definitioner av nyckeltal samt definitioner och avstämning av alternativa nyckeltal	24
Styrelsens och verkställande direktörens intygande	26
Revisorns granskningsrapport	27
Ordlista	28

## Om aktien

### Största aktieägarna vid periodens utgång

Aktieägandet i bolaget vid periodens utgång	Antal aktier	Andel
Trill Impact Ventures	3 721 221	8,0%
Fjärde AP-fonden	3 686 568	7,9%
Linc AB	2 318 322	5,0%
Peter Unge genom bolag	2 050 015	4,4%
Kjell Andersson genom bolag	1 908 000	4,1%
Mikael Dahlström Dödsbo	1 881 520	4,0%
Futur Pension	1 806 156	3,9%
Movestic Livförsäkring AB	1 791 878	3,9%
Nylof Holding	1 164 575	2,5%
Lennart Hansson genom bolag	1 084 771	2,3%
Nordnet Pensionsförsäkring	904 383	1,9%
Eir Ventures I AB	898 750	1,9%
Postamentet Holding AB	688 409	1,5%
MWP Management Consulting AB	680 000	1,5%
Irrus Investments	614 265	1,3%
<b>Femton största aktieägare</b>	<b>25 198 833</b>	<b>54,1%</b>
<b>Övriga</b>	<b>21 338 956</b>	<b>45,9%</b>
<b>Totalt</b>	<b>46 537 789</b>	<b>100,0%</b>

Cinclus Pharmas aktie (CINPHA) är sedan den 20 juni 2024 noterad på Nasdaq Stockholm.

Öppningskurs i kvartalet den 1 juli var 31,9 SEK per aktie. Stängningskursen per sista handelsdag i september var 28,03 SEK per aktie.

Genomsnittligt volymviktat aktiepris under kvartal 3 var 32,58 SEK/aktie. Under perioden juni till september var det genomsnittliga volymviktade aktiepriset 33,29 SEK per aktie.

### Nyckeltal aktiedata

	Kvartal 3		Kvartal 1-3		Helår
	2024	2023	2024	2023	2023
Periodens resultat efter skatt, TSEK	-36 547	-61 951	-113 772	-170 977	-215 118
Periodens kassaflöde, TSEK	-40 470	43 404	556 030	-22 855	-86 294
Antal aktier vid periodens början	46 537 789	26 227 040	26 227 040	26 227 040	26 227 040
Antal aktier vid periodens slut	46 537 789	26 227 040	46 537 789	26 227 040	26 227 040
Genomsnittligt antal utestående aktier	46 537 789	26 227 040	33 862 103	26 227 040	26 227 040
Antal optioner vid periodens början*	941 897	1 634 960	1 634 960	1 650 960	1 650 960
Antal optioner vid periodens slut*	1 067 897	1 634 960	1 067 897	1 634 960	1 634 960
Genomsnittligt antal optioner*	1 230 114	1 634 960	1 502 783	1 636 777	1 636 319
Aktiekapital vid periodens slut, TSEK	903	509	903	509	509
Eget kapital vid periodens slut, TSEK	606 253	-34 191	606 253	-34 191	-76 800
Periodens resultat per aktie före utspädning, SEK	-0,79	-2,36	-3,36	-6,52	-8,20
Periodens resultat per aktie efter utspädning, SEK	-0,79	-2,36	-3,36	-6,52	-8,20
Eget kapital per aktie, SEK	13,03	-1,30	13,03	-1,30	-2,93
Periodens kassaflöde per aktie, SEK	-0,87	1,65	16,42	-0,87	-3,29

\* Antal optioner är omräknade så att alla program ska motsvara konverteringsvillkor 1:1

Börsvärdet sista handelsdag i september var 1,3 miljarder SEK.

Bolaget har 46 537 789 utestående stamaktier samt hade vid utgången av tredje kvartalet drygt 4 000 aktieägare.

Handelsplats	Nasdaq Stockholm
Ticker	CINPHA
ISIN	SE0020388577
LEI-kod	549300TJBPSNZ3D06B42
Aktiekurs 2024-09-30	28,03 SEK
Börsvärde 2024-09-30	1 304 MSEK



Väsentliga händelser	3
VD har ordet	4
Om aktien	6
Verksamhetsbeskrivning	7
Cinclus Pharma i korthet	7
GERD	8
Regulatorisk och kommersiell strategi	9
Produktutveckling	10
Finansiell översikt, januari – september 2024	12
Övriga upplysningar	14
Koncernens finansiella rapporter	15
Koncernens rapport över resultat i sammandrag	
Koncernens rapport över finansiell ställning i sammandrag	
Koncernens rapport i sammandrag över förändring i eget kapital	
Koncernens kassaflödesanalys i sammandrag	
Moderbolagets finansiella rapporter	19
Moderbolagets rapport över resultat i sammandrag	
Moderbolagets balansräkning i sammandrag	
Noter till den finansiella informationen	21
Definitioner av nyckeltal samt definitioner och avstämning av alternativa nyckeltal	24
Styrelsens och verkställande direktörens intygande	26
Revisorns granskningsrapport	27
Ordlista	28

## Verksamhetsbeskrivning

Cinclus Pharma utvecklar läkemedelskandidaten linaprazan glurate primärt för behandling av erosiv gastroesofageal refluxsjukdom (eGERD). Linaprazan glurate representerar en ny klass av läkemedel, Potassium Competitive Acid Blocker (PCAB), som har potential att ersätta dagens standardbehandling som är protonpumpshämmare (PPI:er).

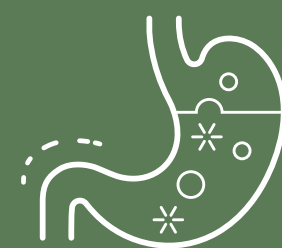
En första generation av PCABs finns registrerade i bl. a. Japan sedan 2015 och USA sedan slutet av 2023. Linaprazan glurate är nästa generations PCAB och förväntas ha bättre syrahämmande effekt över hela dygnet än PPI:er och första generationens PCAB. Läkning över hela dygnet är nödvändigt för att kunna läka frätskador i matstrupen hos de svårast sjuka eGERD patienterna. Det är hos dessa patienter som det största medicinska behovet återfinns och dessa patienter utgör Cinclus Pharmas primära målgrupp.

Linaprazan glurate är en "prodrug" av linaprazan som initialt utvecklades av AstraZeneca innan grundarna av Cinclus Pharma fick möjligheten att överta utvecklingen. Flera personer i Cinclus Pharmas bolagsledning arbetade med utvecklingen och kommersialiseringen av Losec och Nexium (PPI:er) samt utvecklingen av linaprazan och linaprazan glurate inom AstraZeneca koncernen. Efter övertagandet från AstraZeneca har Cinclus Pharma sedermera framgångsrikt slutfört ett flertal kliniska fas I-studier och en klinisk fas II-studie av linaprazan glurate samt flera pre-kliniska studier. Bolaget arbetar för närvarande med förberedelser inför patientinkludering i fas III-programmet för eGERD.

Bolaget grundades 2014 i samband med att utvecklingen övertogs och de globala rättigheterna till linaprazan glurate förvärvades från AstraZeneca vederlagsfritt och utan finansiella åtaganden.

Cinclus Pharma Holding AB (publ) är moderbolag i Cinclus Pharma koncernen. Moderbolaget har ett dotterbolag i Sverige och ett i Schweiz och tillsammans utgör de koncernen. Huvudkontoret är baserat i Stockholm, Sverige. I juni 2024 noterades bolagets aktie på Nasdaq Stockholm under kortnamnet CINPHA.

## Cinclus Pharma i korthet



Stort medicinskt behov av nya läkemedel för svår eGERD.



Linaprazan glurate ger förbättrad syrakontroll.

> 3 000

individer har exponerats för linaprazan glurate eller linaprazan i kliniska prövningar.



Positiva resultat från FAS II-studien har presenterats i ett EoPh2-möte med FDA.

19  
miljoner

människor i världen med svår eGERD är primär målgrupp.



Organisation med erfarenhet av utveckling, kommersialisering och försäljning av läkemedel mot syrarelaterade magsjukdomar.



Väsentliga händelser	3
VD har ordet	4
Om aktien	6
Verksamhetsbeskrivning	7
Cinclus Pharma i korthet	7
GERD	8
Regulatorisk och kommersiell strategi	9
Produktutveckling	10
Finansiell översikt, januari – september 2024	12
Övriga upplysningar	14
Koncernens finansiella rapporter	15
Koncernens rapport över resultat i sammandrag	
Koncernens rapport över finansiell ställning i sammandrag	
Koncernens rapport i sammandrag över förändring i eget kapital	
Koncernens kassaflödesanalys i sammandrag	
Moderbolagets finansiella rapporter	19
Moderbolagets rapport över resultat i sammandrag	
Moderbolagets balansräkning i sammandrag	
Noter till den finansiella informationen	21
Definitioner av nyckeltal samt definitioner och avstämning av alternativa nyckeltal	24
Styrelsens och verkställande direktörens intygande	26
Revisorns granskningsrapport	27
Ordlista	28

## GERD

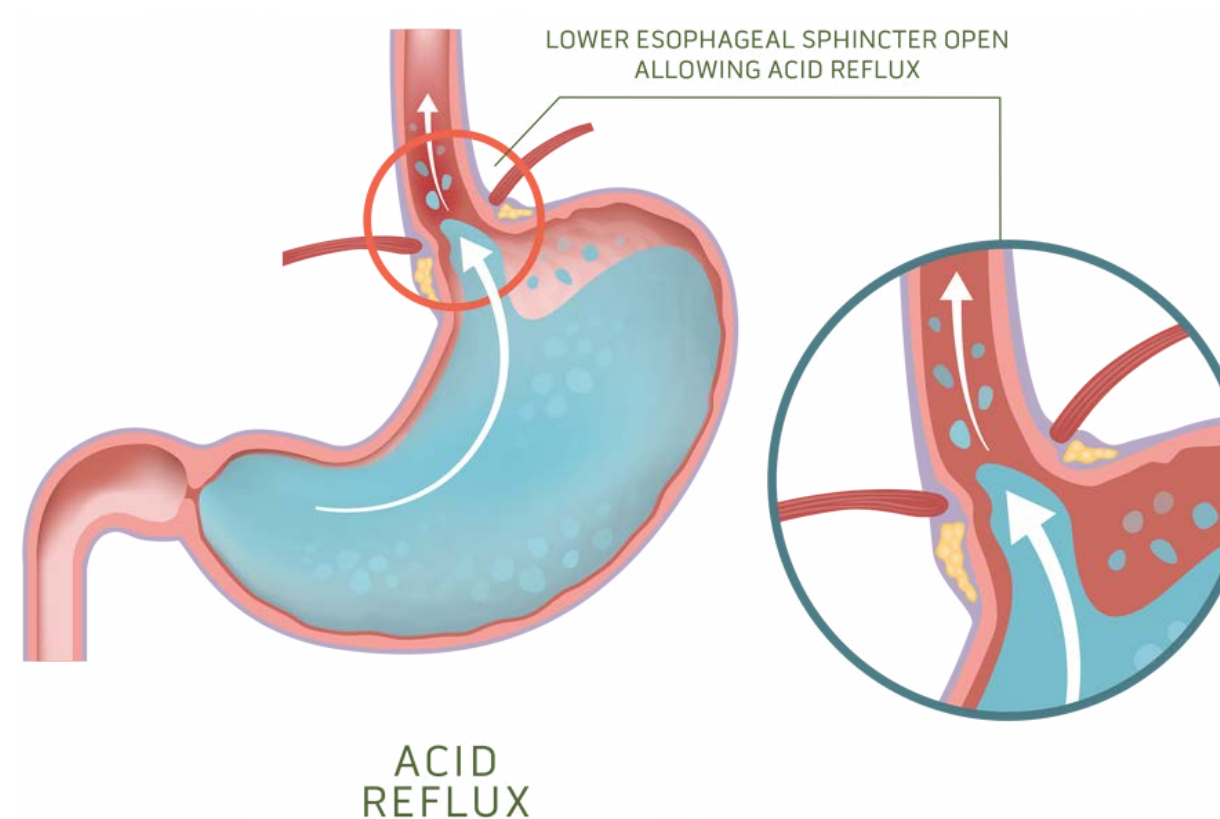
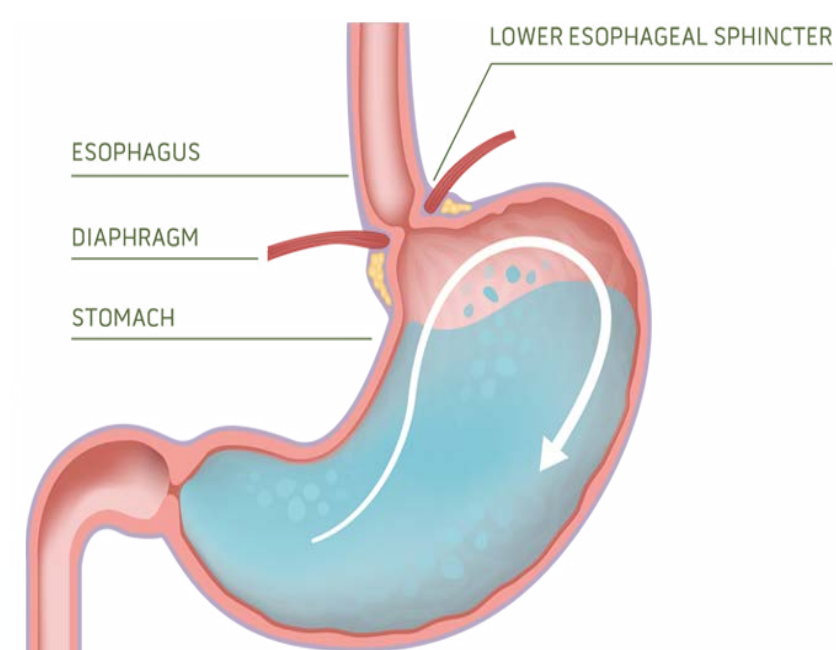
Cinclus Pharmas indikationsområde är Gastroesofageal refluxsjukdom (GERD). GERD delas in i två huvudgrupper, symptomatisk GERD (sGERD) och erosiv GERD (eGERD). GERD är en sjukdom i mag-tarmkanalen som involverar den nedre esofagusfinktern (LES), även kallad övre magmunnen, ett område som inbegriper muskelringen mellan matstrupen och magsäcken.

Om esofagusfinktern inte fungerar som den ska kan det orsaka ett tillbakariktat flöde av maginnehåll in i matstrupen. Detta kan leda till frätskador, så kallade erosioner, sura uppstötningar och halsbränna. Sjukdomen kallas då erosiv Gastroesofageal refluxsjukdom (eGERD).

Omkring 130 miljoner människor av den vuxna befolkningen i USA och Europa lider av refluxsjukdom\*. Den globala marknaden för behandling av patienter med GERD domineras av läkemedelsgruppen protonpumpshämmare (PPI). I genomsnitt är cirka 10 % av patienterna med en lätt grad av eGERD (grad A eller B enligt LA-skalan) och drygt 30 % med måttlig eGERD (grad C) och över 50 % med svår eGERD (grad D) oläkta efter åtta veckors behandling med PPI. Knappt 50 % av alla GERD-patienter upplever nattliga symtom vilket resulterar i sämre livskvalitet. Med andra ord finns det ett stort medicinskt behov för andra behandlingsalternativ.

Trots frekvent icke godkänd så kallad "off-label"-föreskrivning av höga doser PPI flera gånger om dagen lider många patienter fortfarande av dålig symtomkontroll och oläkta sår i matstrupen, vilket också indikerar ett tydligt behov av bättre läkemedel för att behandla GERD. Detta bekräftas också i marknadsundersökningar med både specialist- och primärvårdsläkare som Cinclus Pharma låtit göra i Europa och USA.

\* Källa: Apex marknadsrapport 2022-2023





Väsentliga händelser	3
VD har ordet	4
Om aktien	6
Verksamhetsbeskrivning	7
Cinclus Pharma i korthet	7
GERD	8
Regulatorisk och kommersiell strategi	9
Produktutveckling	10
Finansiell översikt, januari – september 2024	12
Övriga upplysningar	14
Koncernens finansiella rapporter	15
Koncernens rapport över resultat i sammandrag	
Koncernens rapport över finansiell ställning i sammandrag	
Koncernens rapport i sammandrag över förändring i eget kapital	
Koncernens kassaflödesanalys i sammandrag	
Moderbolagets finansiella rapporter	19
Moderbolagets rapport över resultat i sammandrag	
Moderbolagets balansräkning i sammandrag	
Noter till den finansiella informationen	21
Definitioner av nyckeltal samt definitioner och avstämning av alternativa nyckeltal	24
Styrelsens och verkställande direktörens intygande	26
Revisorns granskningsrapport	27
Ordlista	28



## Regulatorisk och kommersiell strategi

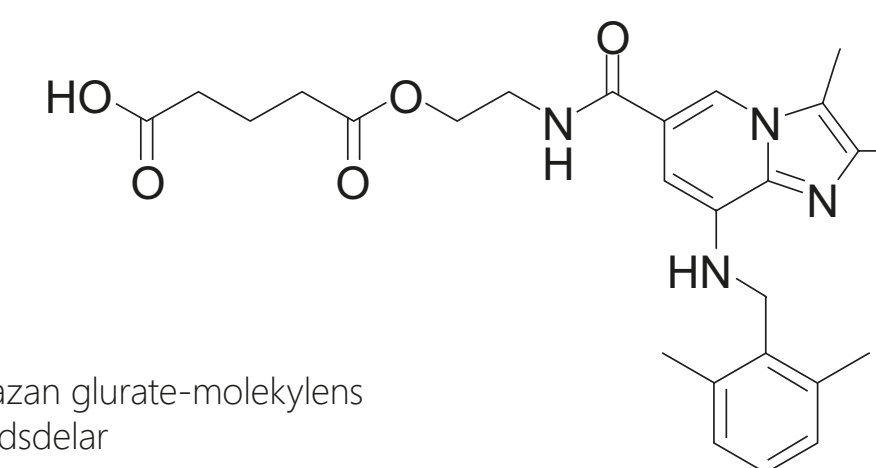
Linaprazan glurate utvecklas för behandling av måttlig till svår erosiv gastroesofageal refluxsjukdom (eGERD) och har potential att läka esofagit, dvs skador på matstrupen och lindra GERD-symtom mer effektivt än nuvarande farmaceutiska behandlingar såsom PPI och första generationens PCABs.

Resultaten från Cinclus Pharmas marknadsundersökningar visar att det finns ett stort otillfredsställt medicinskt behov kring denna typ av syrelaterade sjukdomar. Data från det japanska läkemedelsbolaget Takedas framgångsrika lansering av det första PCAB-läkemedlet vonoprazan som Takecab, i Japan, och godkännandet av samma substans i USA under varumärket Voquezna av Phatom Pharmaceuticals bekräftar den kommersiella potentialen för PCABs. Takecab är sedan ett par år marknadsledare i Japan och blev Japans största läkemedel i försäljningssiffror under fjärde kvartalet 2021\*. Jämfört med vonoprazan har linaprazan glurate potential att ge en snabbare och bättre syrakontroll över dygnet.

PCAB är den nya behandlingsregim som har potentialen att ersätta PPI:er. Cinclus Pharmas mål är att linaprazan glurate blir bäst i klassen och åstadkommer ett paradigmskifte i behandlingen av syrelaterade magsjukdomar. Nästa steg är att dokumentera produkten i ett fas III-program som är tänkt

att lägga grunden för en tydlig marknadsposition förstärkt av kommersiella partnerskap samt en uppbyggnad av den egna organisationen.

Cinclus Pharmas primära mål för linaprazan glurate är ett marknadsgodkännande för indikationen eGERD. Fokus kommer att ligga på patienter med svår eGERD. Cinclus Pharma kommer också att arbeta för ett marknadsgodkännande avseende behandling av *H. pylori*-infektion.



\* Källa: IMS Health marknadsdata



Väsentliga händelser	3
VD har ordet	4
Om aktien	6
Verksamhetsbeskrivning	7
Cinclus Pharma i korthet	7
GERD	8
Regulatorisk och kommersiell strategi	9
Produktutveckling	10
Finansiell översikt, januari – september 2024	12
Övriga upplysningar	14
Koncernens finansiella rapporter	15
Koncernens rapport över resultat i sammandrag	
Koncernens rapport över finansiell ställning i sammandrag	
Koncernens rapport i sammandrag över förändring i eget kapital	
Koncernens kassaflödesanalys i sammandrag	
Moderbolagets finansiella rapporter	19
Moderbolagets rapport över resultat i sammandrag	
Moderbolagets balansräkning i sammandrag	
Noter till den finansiella informationen	21
Definitioner av nyckeltal samt definitioner och avstämning av alternativa nyckeltal	24
Styrelsens och verkställande direktörens intygande	26
Revisorns granskningsrapport	27
Ordlista	28



## Produktutveckling

Linaprazan glurates fördelaktiga farmakodynamiska egenskaper har framgångsrikt dokumenterats i flera fas I-studier med positiva resultat. Dessa studier visar dosrelaterad syrakontroll vilket tillsammans med en stark biomarkör gör att bolagets kliniska utvecklingsprogram har en lägre risk jämfört med andra nya substanser i liknande utvecklingsfas. Något som verifierar det är en nära 90 % läkning av de svåraste patienterna i en av dosgrupperna från fas II-studien. Sammantaget finns en indikation om höga läkningstal av erosiv esofagit i kommande kliniska studier.

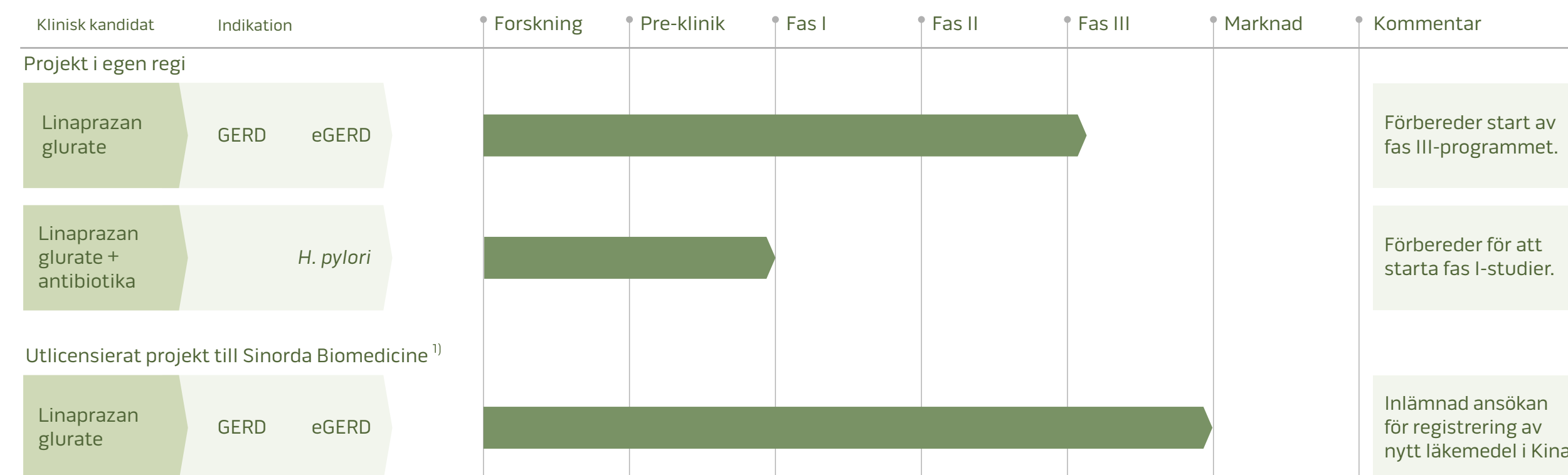
Den starka biomarkören visar ett tydligt samband mellan tid över dygnet med pH-värde över 4 i magen och läkningsfrekvens av sår i matstrupen. Det innebär att ju längre tid man kan upprätthålla pH-värde över 4 i magen över dygnet desto större är sannolikheten för läkning av sår i matstrupen (förutsatt att såren i matstrupen är orsakade av syra från magsäcken). I en nyligen publicerad fas I-studie bekräftades att linaprazan glurate klarar av att hålla pH-värde över 4 under 96 % av dygnet för den tilltänkta dosen i kommande fas III-studie. Detta är en unik syrakontroll som avsevärt ökar möjligheten att läka sår i matstrupen även för de svårast sjuka patienterna.

### Klinisk utveckling

I november 2022 presenterades positiva topline-resultat från den fas II-studie som genomfördes i Europa och USA på 248 patienter. Studien hade som primärt syfte att stödja dosvalet i kommande fas III-program och baserades framför allt på läkningsdata hos grad C och D-patienter samt visar på att produkten är effektiv och säker. Studien gav 'proof of concept'. Bolaget har utfört flera fas I-studier med linaprazan glurate. Två av bolagets fas I-studier (BA och PK/PD) färdigställdes tidigare under året. PK/PD-studien har efter periodens utgång presenterats på den vetenskapliga kongressen UEGW under oktober vilket visar på värdet av dess data.

Utöver de fas I- och den fas II-studie som genomförts med linaprazan glurate i Cinclus Pharmas regi finns omfattande dokumentation av linaprazan glurates aktiva metabolit linaprazan som har utvärderats i 23 fas I och två fas II-studier på totalt cirka 2 600 patienter samt i många toxikologiska studier.

För att erhålla marknadsföringsgodkännande för indikationen eGERD, vilket är Cinclus Pharmas primära mål, har bolaget inlett



<sup>1)</sup> För den kinesiska marknaden



Väsentliga händelser	3
VD har ordet	4
Om aktien	6
Verksamhetsbeskrivning	7
Cinclus Pharma i korthet	7
GERD	8
Regulatorisk och kommersiell strategi	9
Produktutveckling	10
Finansiell översikt, januari – september 2024	12
Övriga upplysningar	14
Koncernens finansiella rapporter	15
Koncernens rapport över resultat i sammandrag	
Koncernens rapport över finansiell ställning i sammandrag	
Koncernens rapport i sammandrag över förändring i eget kapital	
Koncernens kassaflödesanalys i sammandrag	
Moderbolagets finansiella rapporter	19
Moderbolagets rapport över resultat i sammandrag	
Moderbolagets balansräkning i sammandrag	
Noter till den finansiella informationen	21
Definitioner av nyckeltal samt definitioner och avstämning av alternativa nyckeltal	24
Styrelsens och verkställande direktörens intygande	26
Revisorns granskningsrapport	27
Ordlista	28

förberedelser för ett fas III-program med målsättningen att kunna rekrytera första patient under 2025. Programmet kommer att innehålla två studier.

Utöver studier kring indikation eGERD kommer bolaget att arbeta för att genomföra fas I och fas III-studier kring indikation *H. pylori*-infektion. Båda programmen diskuteras löpande med regulatoriska myndigheter och medicinska rådgivare för att säkerställa kvalitén i kommande ansökningar om godkännande och för att säkerställa en optimal väg mot godkännande av linaprazan glurate. Bolaget har genomfört ett "End of Phase 2"-möte under fjärde kvartalet 2023 med FDA och erhöll acceptans att initiera ett fas III-program med linaprazan glurate.

#### Pre-klinisk utveckling och CMC

Bolaget har genomfört och genomför för närvarande flera pre-kliniska studier. Under året har foto- och kombitoxikologiska studier slutförts med bra resultat.

Inom CMC-området har bolaget utvecklat en ny tablettformulering som har fördelar i jämförelse med den tidigare versionen som användes i fas II-studien. Bland annat har den nya formuleringen bättre och stabilare upptag i kroppen samt ger förutsättningar för en mer kostnadseffektiv tillverkning.

Under kvartalet färdigställdes tillverkningen av linaprazan glurate tabletter som utgör studiematerial i den kommande fas III-studien. Genom en stabil CMC-process har bolaget banat väg för att tabletten skall finnas tillgänglig för genomförandet av fas III-studien samt för kommersiell användning efter lansering.

#### Patent

Substanspatentet för linaprazan glurate gäller till 2029/30 plus en potentiell förlängning med cirka fyra till fem år i EU och USA. Sedan tidigare har bolaget fått godkännande av ett polymorfpänt i USA som gäller till 2042 samt ett formuleringspatent i Europa som gäller till 2040. Under året har bolaget fått ytterligare nationella godkännanden av formuleringspatentet i Hongkong och Mexiko.

Bolaget arbetar aktivt för att stärka skyddet av substansen. Som komplement till patenten arbetar företaget också med regulatorisk dataexklusivitet som ger starkt skydd mot generisk konkurrens under de åren som den är giltig. I Europa kommer det att finnas dataexklusivitet på upp till 10–11 år från godkännandedatum av linaprazan glurate. I USA erhålls fem års regulatorisk dataexklusivitet från godkännandedatum. Bolaget har dock fått en förlängning på ytterligare fem år beviljad av FDA i det fall man erhåller godkännande för en *H. pylori*-indikation där som första indikation.






Väsentliga händelser	3
VD har ordet	4
Om aktien	6
Verksamhetsbeskrivning	7
Cinclus Pharma i korthet	7
GERD	8
Regulatorisk och kommersiell strategi	9
Produktutveckling	10
Finansiell översikt, januari – september 2024	12
Övriga upplysningar	14
Koncernens finansiella rapporter	15
Koncernens rapport över resultat i sammandrag	
Koncernens rapport över finansiell ställning i sammandrag	
Koncernens rapport i sammandrag över förändring i eget kapital	
Koncernens kassaflödesanalys i sammandrag	
Moderbolagets finansiella rapporter	19
Moderbolagets rapport över resultat i sammandrag	
Moderbolagets balansräkning i sammandrag	
Noter till den finansiella informationen	21
Definitioner av nyckeltal samt definitioner och avstämning av alternativa nyckeltal	24
Styrelsens och verkställande direktörens intygande	26
Revisorns granskningsrapport	27
Ordlista	28

# Finansiell översikt, januari – september 2024

Koncernens siffror i sammandrag	Kvartal 3		Kvartal 1-3		Helår
	2024	2023	2024	2023	2023
Nettoomsättning, (TSEK)	–	–	–	5 959	5 959
Rörelseresultat (EBIT), (TSEK)	-39 148	-62 070	-112 750	-161 221	-200 976
Periodens resultat, (TSEK)	-36 547	-61 951	-113 772	-170 977	-215 118
Operativa kostnader, (TSEK)	-39 297	-62 984	-112 888	-166 788	-206 240
Forsknings- och utvecklingskostnader/operativa kostnader %	81%	86%	74%	80%	81%
Kassaflöde från den löpande verksamheten, (TSEK)	-42 377	-46 044	-99 783	-146 086	-209 186
Likvida medel vid periodens slut, (TSEK)	644 264	151 419	644 264	151 419	87 972
Kassalikviditet %	1480%	88%	1480%	88%	57%
Eget kapital, (TSEK)	606 253	-34 191	606 253	-34 191	-76 800
Soliditet %	92%	-21%	92%	-21%	-81%
Medeltal heltidsanställda under perioden	12	13	12	13	13
Genomsnittligt antal aktier före utspädning	46 537 789	26 227 040	33 862 103	26 227 040	26 227 040
Genomsnittligt antal aktier efter utspädning	46 563 771	26 227 040	33 870 677	26 227 040	26 227 040
Antal aktier i slutet av perioden före utspädning	46 537 789	26 227 040	46 537 789	26 227 040	26 227 040
Antal aktier i slutet av perioden efter utspädning	46 563 771	26 227 040	46 563 771	26 227 040	26 227 040
Periodens resultat per aktie före utspädning <sup>1)</sup> , (SEK)	-0,79	-2,36	-3,36	-6,52	-8,20
Periodens resultat per aktie efter utspädning <sup>1)</sup> , (SEK)	-0,79	-2,36	-3,36	-6,52	-8,20

1) Periodens resultat per aktie före och efter utspädning är definierat i IFRS. Övriga nyckeltal i ovanstående tabell är alternativa nyckeltal och således inte definierade i IFRS, se vidare avsnitt för definitioner och avstämning av nyckeltal och alternativa nyckeltal längre fram i denna rapport.



## Nettoomsättning

Nettoomsättningen var 0 (0) TSEK under kvartalet och 0 (5 959) TSEK under delårsperioden januari-september. Intäkterna föregående år avsåg milstolpebetalningar av royalty på licensintäkter rörande utlicensiering av linaprazan glurate i Kina till Sinorda Biomedicine.

## Rörelsekostnader

### Forsknings- och utvecklingskostnader

Forsknings- och utvecklingskostnaderna (FoU) uppgick under kvartalet till -31 981 (-54 461) TSEK, vilket motsvarar en kostnadsminskning om 22 480 TSEK eller 41 %. För delårsperioden uppgick FoU-kostnaderna till -83 297 (-133 425) TSEK, motsvarande en kostnadsminskning om 50 128 TSEK eller 38 %. Då bolaget inte har några kliniska studier som startat patientrekrytering och då fas III programmet endast är i förberedande stadium ligger kostnaderna på en lägre nivå än jämförelseperioden.

### Administrationskostnader

Administrationskostnaderna uppgick under kvartalet till -7 316 (-8 523) TSEK, vilket motsvarar en minskning om 1 208 TSEK eller 14 %. För delårsperioden uppgick administrationskostnaderna till -29 591 (-33 363) TSEK, en minskning med 3 772 TSEK eller 11 %. Under förra året hade bolaget stora kostnader för börsnoteringsförberedelser. När börsnoteringen nu är genomförd är kostnaderna lägre än jämförelseperioden.

### Övriga rörelseintäkter och rörelsekostnader

Övriga rörelseintäkter och rörelsekostnader uppgick netto under kvartalet till 149 (914) TSEK motsvarande en förändring om -766 TSEK. För delårsperioden uppgick dessa poster netto till 138 (-393) TSEK, en förändring om 531 TSEK. Övriga rörelseintäkter och rörelsekostnader består av realiserade och orealiserade valutakurseffekter på rörelsefordringar och rörelseskulder.



Väsentliga händelser	3
VD har ordet	4
Om aktien	6
Verksamhetsbeskrivning	7
Cinclus Pharma i korthet	7
GERD	8
Regulatorisk och kommersiell strategi	9
Produktutveckling	10
Finansiell översikt, januari – september 2024	12
Övriga upplysningar	14
Koncernens finansiella rapporter	15
Koncernens rapport över resultat i sammandrag	
Koncernens rapport över finansiell ställning i sammandrag	
Koncernens rapport i sammandrag över förändring i eget kapital	
Koncernens kassaflödesanalys i sammandrag	
Moderbolagets finansiella rapporter	19
Moderbolagets rapport över resultat i sammandrag	
Moderbolagets balansräkning i sammandrag	
Noter till den finansiella informationen	21
Definitioner av nyckeltal samt definitioner och avstämning av alternativa nyckeltal	24
Styrelsens och verkställande direktörens intygande	26
Revisorns granskningsrapport	27
Ordlista	28

## Rörelseresultat (EBIT)

Koncernens rörelseresultat under kvartalet uppgick till -39 148 (-62 070) TSEK motsvarande en förbättring om 22 922 TSEK. För delårsperioden uppgick rörelseresultatet till -112 750 (-161 221) TSEK, en förbättring med 48 471 TSEK.

## Finansiella poster

Finansiella intäkter och kostnader (finansnettot) uppgick till 2 730 (159) TSEK under kvartalet vilket var 2 571 TSEK bättre än föregående år. För delårsperioden uppgick finansnettot till -438 (-9 671) TSEK, vilket var 9 233 TSEK bättre än föregående år. Det positiva nettot för kvartalet beror på ränteintäkter på bankmedel till följd av nyemissionen vid börsnoteringen i juni. Det negativa finansnettot för delårsperioden beror på att bolaget tidigare under året hade räntekostnader på bryggglån från aktieägare. Detta bryggglån upptogs under föregående år men avslutades i och med en kvittningsemission i samband med börsnoteringen i juni.

## Skatt

Koncernen redovisade en skattekostnad om -128 (-40) TSEK under kvartalet och -584 (-85) TSEK för delårsperioden. Skatten består av schweizisk federal och kantonal skatt.

## Periodens resultat

Koncernen redovisade ett resultat efter skatt om -36 547 (-61 951) TSEK för kvartalet. Detta motsvarade ett förbättrat resultat om 25 404 TSEK eller 41 %. För delårsperioden uppgick resultat efter skatt till -113 772 (-170 977) TSEK, en förbättring om 57 206 TSEK eller 33 %.

## Eget kapital och skuldsättning


Eget kapital i koncernen uppgick per den 30 september 2024 till 606 253 TSEK jämfört med -76 800 TSEK vid utgången av 2023, en ökning motsvarande 683 053 TSEK främst till följd av emissionen i samband med börsnoteringen den 20 juni.

Långfristiga skulder uppgick vid periodens utgång till 7 090 (6 790) TSEK och består främst av en skatteskuld motsvarande 6 873 (6 790) TSEK i det schweiziska dotterbolaget. Dotterbolaget har en total skatteskuld om 14 580 (14 006) TSEK inkluderat den kortfristiga delen som även avser bolagsskatt för år 2023. Skatteskulden har uppkommit i och med en koncernintern överlåtelse av IP-rättigheter, se vidare not 5. Den långfristiga delen av denna skatteskuld skall betalas senast 31 december 2025. Långfristiga skulder inkluderar även en leasingskuld om 218 (0) TSEK.

Kortfristiga skulder i koncernen uppgick vid periodens utgång till 44 380 (164 422) TSEK, en minskning om 120 043 TSEK. Minskningen beror främst på att bryggglånet från aktieägare avslutades i och med en kvittningsemission i samband med börsnoteringen i juni. Vidare utgjordes de kortfristiga skulderna av leverantörsskulder om 10 981 (16 448) TSEK, leasingskulder om 222 (24) TSEK, skatteskulder om 7 707 (7 216) TSEK, övriga skulder om 2 496 (2 903) TSEK samt upplupna kostnader om 22 974 (6 826) TSEK. De upplupna kostnader som ökat utgörs till stor del av upparbetade kostnader för tillverkning av studiematerial, vilka ännu inte hade fakturerats vid utgången av kvartalet.

## Likvida medel och kassaflöde

Likvida medel vid periodens utgång uppgick till 644 264 (87 972) TSEK, en ökning med 556 292 TSEK jämfört med 31 december 2023. Ökningen beror på medel bolaget tillfördes i samband med emissionen vid börsnoteringen 20 juni.





Väsentliga händelser	3
VD har ordet	4
Om aktien	6
Verksamhetsbeskrivning	7
Cinclus Pharma i korthet	7
GERD	8
Regulatorisk och kommersiell strategi	9
Produktutveckling	10
Finansiell översikt, januari – september 2024	12
Övriga upplysningar	14
Koncernens finansiella rapporter	15
<small>Koncernens rapport över resultat i sammandrag</small>	
<small>Koncernens rapport över finansiell ställning i sammandrag</small>	
<small>Koncernens rapport i sammandrag över förändring i eget kapital</small>	
<small>Koncernens kassaflödesanalys i sammandrag</small>	
Moderbolagets finansiella rapporter	19
<small>Moderbolagets rapport över resultat i sammandrag</small>	
<small>Moderbolagets balansräkning i sammandrag</small>	
Noter till den finansiella informationen	21
Definitioner av nyckeltal samt definitioner och avstämning av alternativa nyckeltal	24
Styrelsens och verkställande direktörens intygande	26
Revisorns granskningsrapport	27
Ordlista	28

Kassaflödet från den löpande verksamheten före förändring av rörelsekapital var -38 112 (-60 516) TSEK för kvartalet och -109 697 (-157 352) TSEK för delårsperioden.

Kassaflödet från den löpande verksamheten inklusive förändringen av rörelsekapitalet uppgick till -42 377 (-46 044) TSEK för kvartalet. Motsvarande kassaflöde för delårsperioden var -99 783 (-146 086) TSEK.

Kassaflödet från finansieringsverksamheten uppgick till 1 906 (89 448) TSEK för kvartalet bestående dels av vinst från utebliven övertilldelningsoption, dels eftersläp i emissionskostnader. För delårsperioden uppgick motsvarande kassaflöde till 655 813 (123 231) TSEK.

Totalt kassaflöde för kvartalet uppgick till -40 470 (43 404) TSEK och för delårsperioden till 556 030 (-22 855) TSEK.

## Finansiering

I och med börsnoteringen 20 juni och den nyemission som gjordes i samband med detta bedömer Bolaget per 30 september 2024 att nuvarande rörelsekapital räcker till att starta fas III-programmets första studie där resultat beräknas att erhållas under 2026. Bolaget kommer fortsätta arbeta med finansieringsstrategin som bl. a. innebär att utvärdera partners, långgivare eller andra finansieringsmöjligheter för att t. ex. kunna påskynda utvecklingen av linaprazan glurate genom att starta en andra fas III-studie tidigare än planerat eller starta *H. pylori*-programmet parallellt med eGERD-programmet.

## Moderbolaget

Cinclus Pharma Holding AB (publ), org.nr. 559136–8765, är moderbolag i koncernen. Verksamheten utgörs av arbete med preklinisk- och klinisk utveckling, marknads- samt administrativa och företagsledande funktioner. Moderbolaget har två helägda dotterbolag, ett i Schweiz och ett i Sverige vilka tillsammans utgör koncernen.

Moderbolagets totala intäkter uppgick till 144 (59) TSEK för kvartalet och till 534 (480) TSEK för delårsperioden. Rörelseresultatet för kvartalet uppgick till -39 012 (-62 236) TSEK. För delårsperioden uppgick rörelseresultatet till -112 431 (-166 516) TSEK.

Finansnettot för kvartalet uppgick till 2 112 (236) TSEK och för delårsperioden uppgick det till -3 220 (-9 948) TSEK. Det positiva nettot för kvartalet beror på ränteintäkter på bankmedel till följd av kapitalanskaffningen vid börsnoteringen i juni. Det negativa finansnettot för delårsperioden avsåg främst räntekostnader för aktieägarlån samt koncerninterna skulder.

Periodens resultat uppgick till -36 901 (-62 000) TSEK för kvartalet och motsvarande resultat för delårsperioden var -115 651 (-176 464) TSEK.

I och med överlåtelse av patent och IP-rättigheter till moderbolaget från det schweiziska dotterbolaget per 1 januari 2022 redovisar moderbolaget en immateriell tillgång om 320 463 (320 463) TSEK.

Likvida medel vid periodens slut uppgick till 622 042 TSEK jämfört med 82 304 TSEK vid utgången av år 2023, en ökning med 539 738 TSEK främst till följd av nyemissionen i samband med börsintroduktionen.

Eget kapital i moderbolaget uppgick per den 30 september 2024 till 849 503 TSEK i jämförelse med 168 221 TSEK vid utgången av år 2023, vilket motsvarar en ökning om 681 282 TSEK. Aktiekapitalet uppgick till 903 (509) TSEK. Bolaget hade på balansdagen 30 september 46 537 789 aktier.

Kortfristiga skulder i moderbolaget uppgick vid periodens utgång till 193 502 (329 501) TSEK. Minskningen om 135 998 TSEK beror främst på att bryggglånet från aktieägare avslutades i och med en kvittningsemission i samband med börsnoteringen.

# Övriga upplysningar

## Personal

Vid utgången av kvartalet var antalet anställda 12 jämfört med 14 anställda vid samma period föregående år. Medelantalet anställda under såväl kvartalet som delårsperioden var 12, jämfört med 13 anställda vid samma perioder föregående år. Samtliga anställda har sin anställning i moderbolaget. Bolaget hade vid utgången av perioden 17 konsulter knutna till bolaget.

## Risker

Då bolaget är beroende av ytterligare finansiering för att kunna driva utvecklingen av linaprazan glurate vidare långsiktigt beskrivs nedan refinansieringsrisken. För övriga risker hänvisas till den redogörelse för koncernens väsentliga finansiella och affärsmässiga risker som återfinns i förvaltningsberättelsen och not 19 för koncernen i årsredovisningen för 2023.

## Refinansieringsrisk

Med refinansieringsrisk avses risken att likvida medel inte finns tillgängliga och att finansiering bara delvis eller inte alls kan erhållas alternativt till förhöjd kostnad. Koncernen finansieras idag med eget kapital och refinansieringsrisken har reducerats avsevärt med tanke på den nyemission som skedde i samband med notering av bolagets aktie på Nasdaq Stockholm 20 juni. På längre sikt är koncernen i behov av mer omfattande finansiering för att kunna bedriva och genomföra en andra fas III-studie samt registrering av eGERD-indikationen. Ytterligare finansiering krävs också om koncernen skulle välja att genomföra studieprogram och registrering av andra indikationer som t. ex. *Helicobacter pylori*. Koncernen kan därmed framåt inte utesluta att bli utsatt för risker relaterade till exempelvis extern lånefinansiering.



Väsentliga händelser	3
VD har ordet	4
Om aktien	6
Verksamhetsbeskrivning	7
Cinclus Pharma i korthet	7
GERD	8
Regulatorisk och kommersiell strategi	9
Produktutveckling	10
Finansiell översikt, januari – september 2024	12
Övriga upplysningar	14
Koncernens finansiella rapporter	15
Koncernens rapport över resultat i sammandrag	
Koncernens rapport över finansiell ställning i sammandrag	
Koncernens rapport i sammandrag över förändring i eget kapital	
Koncernens kassaflödesanalys i sammandrag	
Moderbolagets finansiella rapporter	19
Moderbolagets rapport över resultat i sammandrag	
Moderbolagets balansräkning i sammandrag	
Noter till den finansiella informationen	21
Definitioner av nyckeltal samt definitioner och avstämning av alternativa nyckeltal	24
Styrelsens och verkställande direktörens intygande	26
Revisorns granskningsrapport	27
Ordlista	28

## Koncernens rapport över resultat i sammandrag

(TSEK)	Not	Kvartal 3		Kvartal 1-3		Helår
		2024	2023	2024	2023	2023
<b>Rörelsens intäkter</b>						
Nettoomsättning	4	–	–	–	5 959	5 959
<b>Rörelsens kostnader</b>						
Administrationskostnader		-7 316	-8 523	-29 591	-33 363	-39 562
Forsknings- och utvecklingskostnader		-31 981	-54 461	-83 297	-133 425	-166 678
Övriga rörelseintäkter och rörelsekostnader		149	914	138	-393	-695
<b>Rörelseresultat</b>		<b>-39 148</b>	<b>-62 070</b>	<b>-112 750</b>	<b>-161 221</b>	<b>-200 976</b>
Finansiella intäkter och kostnader		2 730	159	-438	-9 671	-13 637
<b>Resultat före skatt</b>		<b>-36 418</b>	<b>-61 911</b>	<b>-113 188</b>	<b>-170 892</b>	<b>-214 613</b>
Inkomstskatt	5	-128	-40	-584	-85	-505
<b>Periodens resultat hänförligt till moderföretagets aktieägare</b>		<b>-36 547</b>	<b>-61 951</b>	<b>-113 772</b>	<b>-170 977</b>	<b>-215 118</b>
Resultat per aktie, räknat på resultat hänförligt till moderbolagets stamaktieägare i SEK:						
Före utspädning		-0,79	-2,36	-3,36	-6,52	-8,20
Efter utspädning		-0,79	-2,36	-3,36	-6,52	-8,20

## Koncernens rapport över totalresultat i sammandrag

(TSEK)	Not	Kvartal 3		Kvartal 1-3		Helår
		2024	2023	2024	2023	2023
<b>Periodens resultat</b>		<b>-36 547</b>	<b>-61 951</b>	<b>-113 772</b>	<b>-170 977</b>	<b>-215 118</b>
<b>Övrigt totalresultat</b>						
Poster som senare kan omklassificeras till resultaträkningen:						
Omräkningsdifferenser från verksamhet i utlandet		2 474	-2 113	-107	8 244	9 167
<b>Övrigt totalresultat, netto efter skatt</b>		<b>2 474</b>	<b>-2 113</b>	<b>-107</b>	<b>8 244</b>	<b>9 167</b>
<b>Summa totalresultat</b>		<b>-34 072</b>	<b>-64 064</b>	<b>-113 879</b>	<b>-162 734</b>	<b>-205 951</b>
<b>Summa totalresultat, i sin helhet hänförligt till moderföretagets aktieägare</b>		<b>-34 072</b>	<b>-64 064</b>	<b>-113 879</b>	<b>-162 734</b>	<b>-205 951</b>



Väsentliga händelser	3
VD har ordet	4
Om aktien	6
Verksamhetsbeskrivning	7
Cinclus Pharma i korthet	7
GERD	8
Regulatorisk och kommersiell strategi	9
Produktutveckling	10
Finansiell översikt, januari – september 2024	12
Övriga upplysningar	14
Koncernens finansiella rapporter	15
Koncernens rapport över resultat i sammandrag	
Koncernens rapport över finansiell ställning i sammandrag	
Koncernens rapport i sammandrag över förändring i eget kapital	
Koncernens kassaflödesanalys i sammandrag	
Moderbolagets finansiella rapporter	19
Moderbolagets rapport över resultat i sammandrag	
Moderbolagets balansräkning i sammandrag	
Noter till den finansiella informationen	21
Definitioner av nyckeltal samt definitioner och avstämning av alternativa nyckeltal	24
Styrelsens och verkställande direktörens intygande	26
Revisorns granskningsrapport	27
Ordlista	28

## Koncernens rapport över finansiell ställning i sammandrag

(TSEK)	Not	2024-09-30	2023-09-30	2023-12-31
<b>TILLGÅNGAR</b>				
<i>Materiella anläggningstillgångar</i>				
Inventarier		51	79	72
<i>Nyttjanderättstillgångar</i>		832	519	249
<i>Finansiella anläggningstillgångar</i>				
Andra långfristiga fordringar		1	1	1
<b>Summa anläggningstillgångar</b>		<b>884</b>	<b>600</b>	<b>322</b>
Övriga kortfristiga fordringar		2 921	3 234	3 870
Förutbetalda kostnader och upplupna intäkter		9 654	8 551	2 249
Likvida medel		644 264	151 419	87 972
<b>Summa omsättningstillgångar</b>		<b>656 839</b>	<b>163 204</b>	<b>94 091</b>
<b>SUMMA TILLGÅNGAR</b>		<b>657 724</b>	<b>163 804</b>	<b>94 413</b>

(TSEK)	Not	2024-09-30	2023-09-30	2023-12-31
<b>EGET KAPITAL OCH SKULDER</b>				
<i>Eget kapital</i>				
Aktiekapital		903	509	509
Övrigt tillskjutet kapital		1 298 003	503 524	503 524
Omräkningsreserv		25 896	25 081	26 004
Balanserat resultat inklusive periodens resultat		-718 549	-563 305	-606 837
<b>Eget kapital hänförligt till moderbolagets aktieägare</b>		<b>606 253</b>	<b>-34 191</b>	<b>-76 800</b>
<i>Långfristiga skulder</i>				
Långfristiga leasingskulder		218	–	–
Skatteskulder	5	6 873	13 500	6 790
<b>Summa långfristiga skulder</b>		<b>7 090</b>	<b>13 500</b>	<b>6 790</b>
<i>Kortfristiga skulder</i>				
Lån från aktieägare		–	123 342	130 341
Derivat		–	1 001	665
Leverantörsskulder		10 981	38 869	16 448
Leasingskulder		222	213	24
Skatteskulder	5	7 707	6 839	7 216
Övriga skulder		2 496	2 437	2 903
Upplupna kostnader		22 974	11 793	6 826
<b>Summa kortfristiga skulder</b>		<b>44 380</b>	<b>184 494</b>	<b>164 422</b>
<b>Summa skulder</b>		<b>51 470</b>	<b>197 995</b>	<b>171 213</b>
<b>SUMMA EGET KAPITAL OCH SKULDER</b>		<b>657 724</b>	<b>163 804</b>	<b>94 413</b>



Väsentliga händelser	3
VD har ordet	4
Om aktien	6
Verksamhetsbeskrivning	7
Cinclus Pharma i korthet	7
GERD	8
Regulatorisk och kommersiell strategi	9
Produktutveckling	10
Finansiell översikt, januari – september 2024	12
Övriga upplysningar	14
Koncernens finansiella rapporter	15
Koncernens rapport över resultat i sammandrag	
Koncernens rapport över finansiell ställning i sammandrag	
Koncernens rapport i sammandrag över förändring i eget kapital	
Koncernens kassaflödesanalys i sammandrag	
Moderbolagets finansiella rapporter	19
Moderbolagets rapport över resultat i sammandrag	
Moderbolagets balansräkning i sammandrag	
Noter till den finansiella informationen	21
Definitioner av nyckeltal samt definitioner och avstämning av alternativa nyckeltal	24
Styrelsens och verkställande direktörens intygande	26
Revisorns granskningsrapport	27
Ordlista	28

## Koncernens rapport i sammandrag över förändring i eget kapital

(TSEK)	Eget kapital hänförligt till moderbolagets aktieägare				
	Aktiekapital	Övrigt tillskjutet kapital	Omräkningsreserv	Balanserat resultat inkl. periodens resultat	Summa
<b>Ingående eget kapital 1 januari 2024</b>	<b>509</b>	<b>503 524</b>	<b>26 004</b>	<b>-606 837</b>	<b>-76 800</b>
Periodens resultat	–	–	–	-113 772	-113 772
Periodens övriga totalresultat	–	–	-107	–	-107
<b>Periodens totalresultat</b>	<b>–</b>	<b>–</b>	<b>-107</b>	<b>-113 772</b>	<b>-113 879</b>
<b>Transaktioner med koncernens ägare</b>					
Nyemission	330	714 670	–	–	715 000
Emissionskostnader	–	-58 178	–	–	-58 178
Kvittningsemission	64	137 988	–	–	138 051
Aktierelaterade ersättningar	–	–	–	2 059	2 059
<b>Summa transaktioner med koncernens ägare</b>	<b>394</b>	<b>794 479</b>	<b>–</b>	<b>2 059</b>	<b>796 932</b>
<b>Utgående eget kapital 30 september 2024</b>	<b>903</b>	<b>1 298 003</b>	<b>25 896</b>	<b>-718 549</b>	<b>606 253</b>

(TSEK)	Eget kapital hänförligt till moderbolagets aktieägare				
	Aktiekapital	Övrigt tillskjutet kapital	Omräkningsreserv	Balanserat resultat inkl. periodens resultat	Summa
<b>Ingående eget kapital 1 januari 2023</b>	<b>509</b>	<b>503 691</b>	<b>16 837</b>	<b>-394 163</b>	<b>126 874</b>
Periodens resultat	–	–	–	-170 977	-170 977
Periodens övriga totalresultat	–	–	8 244	–	8 244
<b>Periodens totalresultat</b>	<b>–</b>	<b>–</b>	<b>8 244</b>	<b>-170 977</b>	<b>-162 734</b>
<b>Transaktioner med koncernens ägare</b>					
Emissionskostnader	–	-167	–	–	-167
Aktierelaterade ersättningar	–	–	–	1 835	1 835
<b>Summa transaktioner med koncernens ägare</b>	<b>–</b>	<b>-167</b>	<b>–</b>	<b>1 835</b>	<b>1 668</b>
<b>Utgående eget kapital 30 september 2023</b>	<b>509</b>	<b>503 524</b>	<b>25 081</b>	<b>-563 305</b>	<b>-34 191</b>



Väsentliga händelser	3
VD har ordet	4
Om aktien	6
Verksamhetsbeskrivning	7
Cinclus Pharma i korthet	7
GERD	8
Regulatorisk och kommersiell strategi	9
Produktutveckling	10
Finansiell översikt, januari – september 2024	12
Övriga upplysningar	14
Koncernens finansiella rapporter	15
Koncernens rapport över resultat i sammandrag	
Koncernens rapport över finansiell ställning i sammandrag	
Koncernens rapport i sammandrag över förändring i eget kapital	
Koncernens kassaflödesanalys i sammandrag	
Moderbolagets finansiella rapporter	19
Moderbolagets rapport över resultat i sammandrag	
Moderbolagets balansräkning i sammandrag	
Noter till den finansiella informationen	21
Definitioner av nyckeltal samt definitioner och avstämning av alternativa nyckeltal	24
Styrelsens och verkställande direktörens intygande	26
Revisorns granskningsrapport	27
Ordlista	28

## Koncernens kassaflödesanalys i sammandrag

(TSEK)	Not	Kvartal 3		Kvartal 1-3		Helår
		2024	2023	2024	2023	2023
<b>Den löpande verksamheten</b>						
Rörelseresultat		-39 148	-62 070	-112 750	-161 221	-200 976
<i>Justeringar för poster som inte ingår i kassaflödet</i>						
Avskrivningar		308	332	1 000	918	1 251
Valutakursdifferenser		-103	335	-103	44	25
Aktierelaterad ersättning		851	609	2 059	1 835	2 444
Erhållen ränta		162	418	392	1 438	2 912
Erlagd ränta		-181	-141	-294	-366	-453
Betald inkomstskatt		-	-	-	-	-6 784
<b>Kassaflöde från den löpande verksamheten före förändringar av rörelsekapital</b>		<b>-38 112</b>	<b>-60 516</b>	<b>-109 697</b>	<b>-157 352</b>	<b>-201 581</b>
<i>Kassaflöde från förändringar i rörelsekapital</i>						
Ökning/ minskning rörelsefordringar		-2 341	4 185	83	351	5 642
Ökning/ minskning leverantörsskulder		4 183	9 002	-5 467	21 881	-546
Ökning/ minskning övriga rörelseskulder		-6 107	1 284	15 298	-10 966	-12 701
<b>Kassaflöde från den löpande verksamheten</b>		<b>-42 377</b>	<b>-46 044</b>	<b>-99 783</b>	<b>-146 086</b>	<b>-209 186</b>
<b>Finansieringsverksamheten</b>						
Nyemission		-	-	715 000	-	-
Emissionskostnader		1 631	-	-58 178	-167	-167
Erhållet lån från aktiägare	8	-	89 767	-	124 343	124 343
Amortering leasingsskulder		276	-319	-1 009	-945	-1 284
<b>Kassaflöde från finansieringsverksamheten</b>		<b>1 906</b>	<b>89 448</b>	<b>655 813</b>	<b>123 231</b>	<b>122 892</b>
<b>Periodens kassaflöde</b>		<b>-40 470</b>	<b>43 404</b>	<b>556 030</b>	<b>-22 855</b>	<b>-86 294</b>
<b>Likvida medel vid periodens början</b>		<b>684 720</b>	<b>108 643</b>	<b>87 972</b>	<b>173 546</b>	<b>173 546</b>
Omräkningsdifferens i likvida medel		14	-627	262	728	720
<b>Likvida medel vid periodens slut</b>		<b>644 264</b>	<b>151 419</b>	<b>644 264</b>	<b>151 419</b>	<b>87 972</b>



Väsentliga händelser	3
VD har ordet	4
Om aktien	6
Verksamhetsbeskrivning	7
Cinclus Pharma i korthet	7
GERD	8
Regulatorisk och kommersiell strategi	9
Produktutveckling	10
Finansiell översikt, januari – september 2024	12
Övriga upplysningar	14
Koncernens finansiella rapporter	15
Koncernens rapport över resultat i sammandrag	
Koncernens rapport över finansiell ställning i sammandrag	
Koncernens rapport i sammandrag över förändring i eget kapital	
Koncernens kassaflödesanalys i sammandrag	
Moderbolagets finansiella rapporter	19
Moderbolagets rapport över resultat i sammandrag	
Moderbolagets balansräkning i sammandrag	
Noter till den finansiella informationen	21
Definitioner av nyckeltal samt definitioner och avstämning av alternativa nyckeltal	24
Styrelsens och verkställande direktörens intygande	26
Revisorns granskningsrapport	27
Ordlista	28

## Moderbolagets rapport över resultat i sammandrag

(TSEK)	Not	Kvartal 3		Kvartal 1-3		Helår
		2024	2023	2024	2023	2023
<b>Rörelsens intäkter</b>						
Nettoomsättning		144	59	534	480	628
<b>Rörelsens kostnader</b>						
Administrationskostnader		-7 287	-9 415	-31 067	-36 395	-42 078
Forsknings- och utvecklingskostnader		-31 989	-53 864	-82 006	-130 729	-163 357
Övriga rörelseintäkter och rörelsekostnader		119	983	109	128	53
<b>Rörelseresultat</b>		<b>-39 012</b>	<b>-62 236</b>	<b>-112 431</b>	<b>-166 516</b>	<b>-204 754</b>
Finansiella intäkter och kostnader		2 112	236	-3 220	-9 948	-18 660
<b>Resultat efter finansiella poster</b>		<b>-36 901</b>	<b>-62 000</b>	<b>-115 651</b>	<b>-176 464</b>	<b>-223 414</b>
Koncernbidrag		–	–	–	–	5 657
<b>Resultat före skatt</b>		<b>-36 901</b>	<b>-62 000</b>	<b>-115 651</b>	<b>-176 464</b>	<b>-217 757</b>
Inkomstskatt		–	–	–	–	–
<b>Periodens resultat</b>		<b>-36 901</b>	<b>-62 000</b>	<b>-115 651</b>	<b>-176 464</b>	<b>-217 757</b>

I moderbolaget återfinns inga poster som redovisas som övrigt totalresultat varför summa totalresultat för perioden överensstämmer med periodens resultat



Väsentliga händelser	3
VD har ordet	4
Om aktien	6
Verksamhetsbeskrivning	7
Cinclus Pharma i korthet	7
GERD	8
Regulatorisk och kommersiell strategi	9
Produktutveckling	10
Finansiell översikt, januari – september 2024	12
Övriga upplysningar	14
Koncernens finansiella rapporter	15
Koncernens rapport över resultat i sammandrag	
Koncernens rapport över finansiell ställning i sammandrag	
Koncernens rapport i sammandrag över förändring i eget kapital	
Koncernens kassaflödesanalys i sammandrag	
Moderbolagets finansiella rapporter	19
Moderbolagets rapport över resultat i sammandrag	
Moderbolagets balansräkning i sammandrag	
Noter till den finansiella informationen	21
Definitioner av nyckeltal samt definitioner och avstämning av alternativa nyckeltal	24
Styrelsens och verkställande direktörens intygande	26
Revisorns granskningsrapport	27
Ordlista	28

## Moderbolagets balansräkning i sammandrag

(TSEK)	Not	2024-09-30	2023-09-30	2023-12-31	(TSEK)	Not	2024-09-30	2023-09-30	2023-12-31
<b>TILLGÅNGAR</b>					<b>EGET KAPITAL OCH SKULDER</b>				
<i>Immateriella anläggningstillgångar</i>					<i>Eget kapital</i>				
Koncessioner, patent, licencer mm		320 463	320 463	320 463	Bundet eget kapital				
					Aktiekapital		903	509	509
<i>Materiella anläggningstillgångar</i>					<i>Fritt eget kapital</i>				
Inventarier		51	79	72	Överkursfond		1 297 771	503 292	503 292
					Balanserat resultat		-333 521	-118 432	-117 823
<b>Finansiella anläggningstillgångar</b>					Årets resultat				
Andelar i koncernföretag		88 543	88 543	88 543	<b>Eget kapital hänförligt till moderbolagets aktieägare</b>		<b>849 503</b>	<b>208 905</b>	<b>168 221</b>
<b>Summa anläggningstillgångar</b>		<b>409 057</b>	<b>409 085</b>	<b>409 078</b>	<i>Kortfristiga skulder</i>				
					Lån från aktieägare	8	–	124 343	131 006
Övriga kortfristiga fordringar		2 916	3 232	3 867	Leverantörsskulder		10 947	38 603	16 178
Förutbetalda kostnader och upplupna intäkter		8 990	8 658	2 473	Skulder till koncernföretag		154 656	169 523	172 925
Kassa och bank		622 042	134 372	82 304	Övriga skulder		2 496	2 344	2 814
<b>Summa omsättningstillgångar</b>		<b>633 949</b>	<b>146 262</b>	<b>88 644</b>	Upplupna kostnader		25 403	11 630	6 578
					<b>Summa kortfristiga skulder</b>		<b>193 502</b>	<b>346 442</b>	<b>329 501</b>
<b>SUMMA TILLGÅNGAR</b>		<b>1 043 005</b>	<b>555 347</b>	<b>497 722</b>	<b>Summa skulder</b>		<b>193 502</b>	<b>346 442</b>	<b>329 501</b>
					<b>SUMMA EGET KAPITAL OCH SKULDER</b>		<b>1 043 005</b>	<b>555 347</b>	<b>497 722</b>



Väsentliga händelser	3
VD har ordet	4
Om aktien	6
Verksamhetsbeskrivning	7
Cinclus Pharma i korthet	7
GERD	8
Regulatorisk och kommersiell strategi	9
Produktutveckling	10
Finansiell översikt, januari – september 2024	12
Övriga upplysningar	14
Koncernens finansiella rapporter	15
<small>Koncernens rapport över resultat i sammandrag</small>	
<small>Koncernens rapport över finansiell ställning i sammandrag</small>	
<small>Koncernens rapport i sammandrag över förändring i eget kapital</small>	
<small>Koncernens kassaflödesanalys i sammandrag</small>	
Moderbolagets finansiella rapporter	19
<small>Moderbolagets rapport över resultat i sammandrag</small>	
<small>Moderbolagets balansräkning i sammandrag</small>	
Noter till den finansiella informationen	21
Definitioner av nyckeltal samt definitioner och avstämning av alternativa nyckeltal	24
Styrelsens och verkställande direktörens intygande	26
Revisorns granskningsrapport	27
Ordlista	28

# Noter till den finansiella informationen

## Not 1 Allmän information

Cinclus Pharma Holding AB (publ), (härefter Cinclus Pharma) med organisationsnummer 559136–8765 är ett aktiebolag registrerat i Sverige med säte i Stockholm. Adressen till huvudkontoret är Kungsbron 1, 111 22 Stockholm, Sverige. Bolaget är noterat på Nasdaq Stockholm sedan den 20 juni 2024 och har till föremål för sin verksamhet att bedriva utveckling och kommersialisering av läkemedel. Cinclus Pharma Holding AB (publ) är moderbolag i koncernen Cinclus Pharma som består av moderbolaget och dess två dotterbolag (härefter koncernen). Om inte annat särskilt anges, redovisas alla belopp i tusentals kronor (TSEK). Samtliga belopp är, om inte annat anges, avrundade till närmaste tusental. Uppgifter inom parentes avser jämförelseperioden.

För koncernens finansiella tillgångar och skulder, som redovisas till upplupet anskaffningsvärde, bedöms deras redovisade värde vara en rimlig uppskattning av det verkliga värdet då de i allt väsentligt avser kortfristiga fordringar och skulder varmed diskonteringseffekten är oväsentlig.

## Not 2 Redovisningsprinciper

De viktigaste redovisningsprinciperna som tillämpats när denna koncernredovisning har upprättats anges nedan. Dessa principer har tillämpats konsekvent för alla presenterade perioder, om inte annat anges. Koncernredovisningen för Cinclus Pharma har upprättats i enlighet med Årsredovisningslagen (1995:1554), RFR 1 Kompletterande redovisningsregler för koncerner, samt International Financial Reporting Standards (IFRS) och tolkningar från IFRS Interpretations Committee (IFRS IC) sådana de har antagits av EU. Denna delårsrapport är upprättad enligt IAS 34 Delårsrapportering samt enligt Årsredovisningslagen. Moderbolagets delårsrapport har upprättats i enlighet med årsredovisningslagen och Rådet för hållbarhets- och finansiell rapporterings rekommendation RFR 2.

Tillämpade redovisningsprinciper samt förklaringar till dessa återfinns och överensstämmer med de som beskrivs i årsredovisningen 2023 för koncernen. Koncernredovisningen har upprättats enligt anskaffningsvärdemetoden.

### Bedömningar och uppskattningar

Att upprätta rapporter i överensstämmelse med IFRS kräver användning av en del viktiga uppskattningar för redovisningsändamål. Vidare krävs att ledningen gör vissa bedömningar vid tillämpningen av koncernens redovisningsprinciper. De områden som innefattar en hög grad av bedömning som är komplexa eller sådana områden där antaganden och uppskattningar är av väsentlig betydelse för koncernredovisningen, har redovisats i koncernens årsredovisning för 2023.

### Fortlevnadsprincipen

Denna delårsrapport har upprättats med antagandet om att bolaget har förmåga att upprätthålla fortsatt drift under de kommande 12 månaderna i linje med fortlevnadsprincipen. Se vidare avsnitt kring finansiering, risker och riskhantering samt not 3.

## Not 3 Risker och riskhantering

Cinclus Pharmas verksamhet, resultat och ställning påverkas av ett antal riskfaktorer som beskrivits i detalj i bolagets prospekt som upprättats i samband med noteringen av bolagets aktie på Nasdaq Stockholm den 20 juni 2024 men också i årsredovisningen för 2023.

De risker och tillhörande riskhantering som beaktats vid upprättandet av denna delårsrapport gäller för samtliga perioder och överensstämmer med det som presenterats i avsnittet rörande riskfaktorer i årsredovisningen för 2023. I och med nyemissionen i samband med noteringen av bolagets aktie på Nasdaq Stockholm reducerades refinansieringsrisken.

Med refinansieringsrisk avses risken att likvida medel inte finns tillgängliga och att finansiering bara delvis eller inte alls kan erhållas alternativt till förhöjd kostnad. Koncernen finansieras idag med eget kapital. Koncernen är på längre sikt i behov av mer omfattande finansiering. Dels för att kunna genomföra en andra eGERD fas III-studie med efterföljande registrering av indikationen eGERD men även vid initiering av nya studieprogram för andra indikationer som t. ex. *Helicobacter pylori*. Det kan därför inte uteslutas att koncernen blir utsatt för risker relaterade till exempelvis extern lånefinansiering.

## Not 4 Nettoomsättning

Nettoomsättningen om 0 (5 959) TSEK grundar sig i avtalet mellan Cinclus Pharma och dess kinesiska partner Sinorda Biomedicine. Intäkterna avser royalty på licensintäkter som Sinorda Biomedicine erhållit från utlicensiering till sin partner i Kina, SPH Sine, ett dotterbolag till Shanghai Pharmaceuticals.

## Not 5 Skatt

Per den 1 januari 2022 ingicks ett avtal mellan Cinclus Pharma Holding AB (publ) och det helägda dotterbolaget Cinclus Pharma AG att IP-rättigheter överlätits till moderbolaget. I och med denna överlåtelse har en reavinst uppstått i dotterbolaget under första kvartalet 2022, och därmed en skattekostnad och en skatteskuld. Den uppgörelse som har träffats med den schweiziska skattemyndigheten innebär att skatteskulden kan betalas i tre lika delar år 2023, 2024 och slutligen 2025. Per balansdagen 30 september uppgick denna skuld till totalt 14 580 (14 006) TSEK, efter att en första betalning enligt plan gjorts i december 2023. Skulden löper med en ränta som årligen fastställs av Skatteverket i Schweiz. Skulden kan när som helst betalas av delvis eller i sin helhet. Denna skatteskuld är en bestämd skuld. En uppskjuten skattefordran har inte bokats upp i moderbolaget då en sådan inte bedöms vara balansgill eftersom en osäkerhet kring framtida skattepliktiga vinster fortsatt föreligger.



Väsentliga händelser	3
VD har ordet	4
Om aktien	6
Verksamhetsbeskrivning	7
Cinclus Pharma i korthet	7
GERD	8
Regulatorisk och kommersiell strategi	9
Produktutveckling	10
Finansiell översikt, januari – september 2024	12
Övriga upplysningar	14
Koncernens finansiella rapporter	15
Koncernens rapport över resultat i sammandrag	
Koncernens rapport över finansiell ställning i sammandrag	
Koncernens rapport i sammandrag över förändring i eget kapital	
Koncernens kassaflödesanalys i sammandrag	
Moderbolagets finansiella rapporter	19
Moderbolagets rapport över resultat i sammandrag	
Moderbolagets balansräkning i sammandrag	
Noter till den finansiella informationen	21
Definitioner av nyckeltal samt definitioner och avstämning av alternativa nyckeltal	24
Styrelsens och verkställande direktörens intygande	26
Revisorns granskningsrapport	27
Ordlista	28

## Not 6 Incitamentsprogram

I den översiktliga tabellen nedan anges per balansdagen aktuella program:

### Optionsprogram

Program	Ingående värden jan 2024	Tilldelade optioner	Förfallna optioner	Utgående värden sep 2024	Villkor	Motsvarande antal aktier	Lösenpris per option (SEK) *
TO 2021/2024 serie 1	8 960	–	-8 960	–	1:80	–	75,00
TO 2021/2024 serie 2	2 050	–	-2 050	–	1:80	–	75,00
TO 2022/2025 serie 1	3 500	–	–	3 500	1:80	280 000	85,00
TO 2022/2025 serie 2	27	–	–	27	1:80	2 160	85,00
TO 2022/2025 serie 3	900	–	–	900	1:80	72 000	94,65
KPO 2022	5 000	–	-350	4 650	1:80	372 000	47,33
KPO 2024	–	51 737	–	51 737	1:1	51 737	47,33
PO 2024/2027 serie 1	–	290 000	–	290 000	1:1	290 000	54,60
<b>Totalt</b>						<b>1 067 897</b>	

\* Lösenpriset är omräknat i enlighet med den uppdelning av aktier som beslutades vid extra bolagsstämma 29 maj 2023.

TO = Teckningsoptionsprogram

KPO=Kvalificerat personaloptionsprogram

PO = Personaloptionsprogram

### Prestationsaktieprogram

	Investering av antal aktier per kategori			Maximalt utfall av aktierätter vid löptidens slut per kategori		Löptid
	Tak per person	Tak totalt	Verklig total investering juli 2024	Per person	Totalt	
VD (1 person)	11 600	11 600	11 600	104 400	104 400	2407-2711
Koncernledning (högst 3 personer)	5 375	16 125	5 375	26 875	80 625	2407-2711
FoU-ledning (högst 7 personer)	3 325	23 275	16 625	16 625	116 375	2407-2711
Anställda nivå 2 (högst 2 personer)	1 775	3 550	-	8 875	17 750	2407-2711
Anställda nivå 1 (högst 8 personer)	1 025	8 200	4 100	5 128	41 000	2407-2711
<b>Totalt</b>		<b>62 750</b>	<b>37 700</b>		<b>360 150</b>	

Vid en extra bolagsstämma den 3 juni 2024 antogs två nya långsiktiga incitamentsprogram (ett personaloptionsprogram, PO 2024/2027 serie 1, samt ett prestationsaktieprogram). En ny bolagsordning antogs även på den extra bolagsstämman, enligt vilken Bolaget kan ge ut C-aktier för att säkra leverans av aktier till deltagarna i programmen samt säkra utbetalning av framtida sociala avgifter. Inga C-aktier har ännu givits ut. Prestationsaktieprogrammet för anställda samt personaloptionsprogrammet för Vd och en vetenskaplig rådgivare har tilldelats och börjat kostnadsföras under kvartal 3, 2024, se vidare intilliggande tabeller.

Prestationsaktieprogrammet löper under drygt 3 år och deltagarna måste behålla sin anställning och sina investerade aktier under hela intjänandeperioden för att kunna erhålla tilldelning av nya aktier. Antal aktier som tilldelas beror dels på hur aktiekursen utvecklas, dels på anställningsstatus vid intjänandeperiodens slut. När det gäller aktiekursens utveckling görs vid intjänandeperiodens slut en jämförelse mellan initial aktie kurs, dvs noteringskursen om 42 kr per aktie, och kursen vid intjänandeperiodens slut. Ett spann mellan 20 % och 60 % i kursutveckling av aktien ger linjärt olika tilldelning av aktier. Maximalt kan dock 360 150 aktier tilldelas deltagarna i programmet.

Prestationsaktieprogrammet genererar personalkostnader, i enlighet med IFRS2 och är beräknade initialt till ca 6,8 MSEK samt sociala kostnader som är beräknade till 6,2 MSEK enligt vissa antaganden, se vidare bolagets noteringsprospekt från juni 2024.

Det nya personaloptionsprogrammet, PO 2024/2027 serie 1, genererar också personalkostnader i enlighet med IFRS2 på ca 1,5 MSEK samt sociala kostnader på 1,4 MSEK.

Utspädningen för alla incitamentsprogram i bolaget, vid maximal tilldelning, inklusive C-aktier, är 3,5 %.



Väsentliga händelser	3
VD har ordet	4
Om aktien	6
Verksamhetsbeskrivning	7
Cinclus Pharma i korthet	7
GERD	8
Regulatorisk och kommersiell strategi	9
Produktutveckling	10
Finansiell översikt, januari – september 2024	12
Övriga upplysningar	14
Koncernens finansiella rapporter	15
Koncernens rapport över resultat i sammandrag	
Koncernens rapport över finansiell ställning i sammandrag	
Koncernens rapport i sammandrag över förändring i eget kapital	
Koncernens kassaflödesanalys i sammandrag	
Moderbolagets finansiella rapporter	19
Moderbolagets rapport över resultat i sammandrag	
Moderbolagets balansräkning i sammandrag	
Noter till den finansiella informationen	21
Definitioner av nyckeltal samt definitioner och avstämning av alternativa nyckeltal	24
Styrelsens och verkställande direktörens intygande	26
Revisorns granskningsrapport	27
Ordlista	28

## Not 7 Transaktioner med närstående

Transaktioner med närstående sker till marknadsmässiga villkor. Tabellen nedan visar inköp i koncernens moderbolag och dotterbolag.

För ytterligare information om transaktioner med närstående, se den senaste årsredovisningen.

### Transaktioner med närstående

(TSEK)	Kvartal 3		Kvartal 1-3		Helår
Leverantör / Närstående	2024	2023	2024	2023	2023
<b>PetoMaj Invest AB</b> Peter Unge, styrelsemedlem	357	583	1 587	1 772	2 365
<b>PCW Consultants AB</b> Peter Wallich, Chief Commercial Officer	80	105	541	427	603
<b>Iaru AB</b> <sup>1)</sup> Torbjörn Koivisto, styrelsemedlem	–	–	76	–	64
<b>Brera Life Sciences Consultancy Ltd</b> <sup>2)</sup> Andrew Thompson, f. d. affärsutvecklingschef	–	–	304	–	289
<b>WBC Europe GmbH</b> <sup>3)</sup> Jesper Wiklund, affärsutvecklingschef	416	–	146	–	–
<b>Felicia Ahlberg</b> <sup>4)</sup> Projektledare för event	1	–	1	–	–

- 1) Kostnad för Iaru AB tillhör kvartal 1  
2) Brera Life Science var närstående till bolaget till utgången av kvartal 1  
3) Närstående från kvartal 3  
4) Anställd sedan september 2024. Närstående till Christer Ahlberg, Vd,

## Not 8 Antal aktier samt aktiekapital

Datum	Händelse	Förändring antal aktier	Totalt antal aktier	Förändring aktiekapital (SEK)	Totalt aktiekapital (SEK)	Kvotvärde (SEK)
2024-01-01	Ingående värden 2024	–	26 227 040	–	509 153	0,019
2024-06-19	Nyemission	17 023 810	43 250 850	330 488	839 641	0,019
2024-06-19	Kvittning aktieägarlån	3 286 939	46 537 789	63 810	903 451	0,019
2024-09-30	Utgående värden 2024, kv 3	–	46 537 789	–	903 451	0,019



Väsentliga händelser	3
VD har ordet	4
Om aktien	6
Verksamhetsbeskrivning	7
Cinclus Pharma i korthet	7
GERD	8
Regulatorisk och kommersiell strategi	9
Produktutveckling	10
Finansiell översikt, januari – september 2024	12
Övriga upplysningar	14
Koncernens finansiella rapporter	15
Koncernens rapport över resultat i sammandrag	
Koncernens rapport över finansiell ställning i sammandrag	
Koncernens rapport i sammandrag över förändring i eget kapital	
Koncernens kassaflödesanalys i sammandrag	
Moderbolagets finansiella rapporter	19
Moderbolagets rapport över resultat i sammandrag	
Moderbolagets balansräkning i sammandrag	
Noter till den finansiella informationen	21
Definitioner av nyckeltal samt definitioner och avstämning av alternativa nyckeltal	24
Styrelsens och verkställande direktörens intygande	26
Revisorns granskningsrapport	27
Ordlista	28

# Definitioner av nyckeltal samt definitioner och avstämning av alternativa nyckeltal

Bolaget presenterar i rapporten nyckeltal i enlighet med IFRS-regelverket. Bolaget presenterar också så kallade alternativa nyckeltal dvs mått som inte är definierade enligt IFRS. De alternativa nyckeltal som återfinns i rapporten är bland annat kostnader relaterade till forskning och utveckling i % av operativa kostnader, soliditet % samt kassalikviditet %. Det förstnämnda anser bolaget är ett viktigt komplement eftersom det möjliggör en bättre utvärdering av bolagets ekonomiska trender. Detta finansiella resultatmått ska inte ses isolerat eller anses ersätta de resultatindikatorer som har upprättats i enlighet med IFRS.

Det alternativa resultatmåtten som bolaget har definierat det, bör dessutom inte jämföras med andra resultatmått med liknande benämning som används av andra företag. Detta beror på att det ovan nämnda prestationsmåtten inte alltid definieras på samma sätt, och andra företag kan beräkna det annorlunda än Cinclus Pharma. Se tabell intill för ytterligare definitioner och avstämning av nyckeltal och alternativa nyckeltal.

## Avstämning av alternativa nyckeltal

	Kvartal 3		Kvartal 1-3		Helår
	2024	2023	2024	2023	2023
Administrationskostnader, TSEK	-7 316	-8 523	-29 591	-33 363	-39 562
Forsknings- och utvecklingskostnader, TSEK	-31 981	-54 461	-83 297	-133 425	-166 678
Operativa kostnader, TSEK	<b>-39 297</b>	<b>-62 984</b>	<b>-112 888</b>	<b>-166 788</b>	<b>-206 240</b>
<b>Forsknings- och utvecklingskostnader/operativa kostnader %</b>	<b>81%</b>	<b>86%</b>	<b>74%</b>	<b>80%</b>	<b>81%</b>
Periodens kassaflöde, TSEK	-40 470	43 404	556 030	-22 855	-86 294
Genomsnittligt antal utestående aktier	46 537 789	26 227 040	33 862 103	26 227 040	26 227 040
<b>Periodens kassaflöde per aktie, SEK</b>	<b>-0,87</b>	<b>1,65</b>	<b>16,42</b>	<b>-0,87</b>	<b>-3,29</b>
	<b>2024-09-30</b>	<b>2023-09-30</b>	<b>2024-09-30</b>	<b>2023-09-30</b>	<b>2023-12-31</b>
Eget kapital, TSEK	606 253	-34 191	606 253	-34 191	-76 800
Totala tillgångar, TSEK	657 724	163 804	657 724	163 804	94 413
<b>Soliditet %</b>	<b>92%</b>	<b>-21%</b>	<b>92%</b>	<b>-21%</b>	<b>-81%</b>
Övriga fordringar, TSEK	2 921	3 234	2 921	3 234	3 870
Förutbetalda kostnader och upplupna intäkter, TSEK	9 654	8 551	9 654	8 551	2 249
Likvida medel, TSEK	644 264	151 419	644 264	151 419	87 972
<b>Totala omsättningstillgångar, TSEK</b>	<b>656 839</b>	<b>163 204</b>	<b>656 839</b>	<b>163 204</b>	<b>94 091</b>
Lån från aktieägare, TSEK	–	123 342	–	123 342	130 341
Derivat, TSEK	–	1 001	–	1 001	665
Leverantörsskulder, TSEK	10 981	38 869	10 981	38 869	16 448
Leasingskulder, TSEK	222	213	222	213	24
Skatteskulder, TSEK	7 707	6 839	7 707	6 839	7 216
Övriga skulder, TSEK	2 496	2 437	2 496	2 437	2 903
Upplupna kostnader och förutbetalda intäkter, TSEK	22 974	11 793	22 974	11 793	6 826
<b>Totala kortfristiga skulder, TSEK</b>	<b>44 380</b>	<b>184 494</b>	<b>44 380</b>	<b>184 494</b>	<b>164 422</b>
<b>Kassalikviditet %</b>	<b>1480%</b>	<b>88%</b>	<b>1480%</b>	<b>271%</b>	<b>57%</b>
Eget kapital, TSEK	606 253	-34 191	606 253	-34 191	-76 800
Antal aktier vid periodens slut	46 537 789	26 227 040	46 537 789	26 227 040	26 227 040
<b>Eget kapital per aktie, SEK</b>	<b>13,03</b>	<b>-1,30</b>	<b>13,03</b>	<b>-1,30</b>	<b>-2,93</b>



Väsentliga händelser	3
VD har ordet	4
Om aktien	6
Verksamhetsbeskrivning	7
Cinclus Pharma i korthet	7
GERD	8
Regulatorisk och kommersiell strategi	9
Produktutveckling	10
Finansiell översikt, januari – september 2024	12
Övriga upplysningar	14
Koncernens finansiella rapporter	15
<small>Koncernens rapport över resultat i sammandrag</small>	
<small>Koncernens rapport över finansiell ställning i sammandrag</small>	
<small>Koncernens rapport i sammandrag över förändring i eget kapital</small>	
<small>Koncernens kassaflödesanalys i sammandrag</small>	
Moderbolagets finansiella rapporter	19
<small>Moderbolagets rapport över resultat i sammandrag</small>	
<small>Moderbolagets balansräkning i sammandrag</small>	
Noter till den finansiella informationen	21
Definitioner av nyckeltal samt definitioner och avstämning av alternativa nyckeltal	24
Styrelsens och verkställande direktörens intygande	26
Revisorns granskningsrapport	27
Ordlista	28

## Definitioner av nyckeltal och alternativa nyckeltal

Nyckeltal enligt IFRS	Definitioner	
Periodens resultat per aktie före och efter utspädning	Periodens resultat dividerat med genomsnittligt antal aktier under perioden före och efter utspädning. Resultat per aktie efter utspädning beräknas genom att justera det viktade genomsnittliga antalet utestående stamaktier för en uppskattad konvertering av alla potentiella stamaktier som ger upphov till utspädningseffekt, vilket är i enlighet med IAS 33 Resultat per aktie.	
Alternativa nyckeltal	Definitioner	Skäl till att nyckeltalen används
Rörelseresultat (EBIT)	Resultat före finansiella poster och skatt. Informationen hämtas från rapport över resultat i sammandrag.	Nyckeltalet hjälper läsaren att förstå lönsamheten för den operativa verksamheten.
Operativa kostnader	Summan av forsknings- och utvecklingskostnader samt administrationskostnader för perioden. Informationen hämtas från rapport över resultat i sammandrag.	Nyckeltalet hjälper läsaren att förstå kostnaderna för den operativa verksamheten.
Forsknings- och utvecklingskostnader/operativa kostnader % *	Forsknings- och utvecklingskostnader, dividerat med operativa kostnader, vilket består av forsknings- och utvecklingskostnader samt administrationskostnader.	Nyckeltalet hjälper läsaren att förstå andelen av kostnader som är hänförliga till koncernens kärnverksamhet, forskning och utveckling.
Soliditet, % *	Soliditeten vid utgången av respektive period beräknas genom att dividera totalt eget kapital hänförligt till moderbolagets aktieägare med totala tillgångar.	Soliditeten mäter andelen av de totala tillgångarna som finansieras av aktieägarna.
Kassalikviditet % *	Omsättningstillgångar i förhållande till kortfristiga skulder.	Nyckeltalet visar koncernens kortsiktiga betalningsförmåga.
Antal aktier på balansdagen	Antal aktier i bolaget vid slutet av perioden.	Nyckeltalet ger läsaren en bild över antalet aktier vid periodens utgång.
Eget kapital per aktie	Eget kapital dividerat med antal aktier vid slutet av perioden	Ger läsaren en möjlighet att jämföra bokfört värde med marknadsvärde
Kassaflöde per aktie	Kassaflöde dividerat med genomsnittligt antal aktier	Visar kassaflöde som genererats eller förbrukats per aktie

\* Avstämning av dessa nyckeltal finns på föregående sida.



Väsentliga händelser	3
VD har ordet	4
Om aktien	6
Verksamhetsbeskrivning	7
Cinclus Pharma i korthet	7
GERD	8
Regulatorisk och kommersiell strategi	9
Produktutveckling	10
Finansiell översikt, januari – september 2024	12
Övriga upplysningar	14
<b>Koncernens finansiella rapporter</b>	<b>15</b>
Koncernens rapport över resultat i sammandrag	
Koncernens rapport över finansiell ställning i sammandrag	
Koncernens rapport i sammandrag över förändring i eget kapital	
Koncernens kassaflödesanalys i sammandrag	
<b>Moderbolagets finansiella rapporter</b>	<b>19</b>
Moderbolagets rapport över resultat i sammandrag	
Moderbolagets balansräkning i sammandrag	
<b>Noter till den finansiella informationen</b>	<b>21</b>
<b>Definitioner av nyckeltal samt definitioner och avstämning av alternativa nyckeltal</b>	<b>24</b>
Styrelsens och verkställande direktörens intygande	26
Revisorns granskningsrapport	27
Ordlista	28

## Styrelsens och verkställande direktörens intygande

Styrelsen försäkrar att denna delårsrapport ger en rättvisande översikt av koncernens verksamhet, finansiella ställning och resultat. För en beskrivning av koncernen Cinclus Pharmas risker, vilka bedöms oförändrade, hänvisas till koncernens senaste årsredovisning.

Stockholm 14 november 2024

WENCHE ROLFSEN  
Styrelseledamot

PETER UNGE  
Styrelseledamot

TORBJÖRN KOIVISTO  
Styrelseledamot

ANDERS ÖHBERG  
Styrelseledamot

HELENA LEVANDER  
Styrelseledamot

NINA RAWAL  
Styrelseledamot

LENNART HANSSON  
Styrelsens ordförande

CHRISTER AHLBERG  
Verkställande direktör  
och koncernchef



Väsentliga händelser	3
VD har ordet	4
Om aktien	6
Verksamhetsbeskrivning	7
Cinclus Pharma i korthet	7
GERD	8
Regulatorisk och kommersiell strategi	9
Produktutveckling	10
Finansiell översikt, januari – september 2024	12
Övriga upplysningar	14
<b>Koncernens finansiella rapporter</b>	<b>15</b>
Koncernens rapport över resultat i sammandrag	
Koncernens rapport över finansiell ställning i sammandrag	
Koncernens rapport i sammandrag över förändring i eget kapital	
Koncernens kassaflödesanalys i sammandrag	
<b>Moderbolagets finansiella rapporter</b>	<b>19</b>
Moderbolagets rapport över resultat i sammandrag	
Moderbolagets balansräkning i sammandrag	
<b>Noter till den finansiella informationen</b>	<b>21</b>
<b>Definitioner av nyckeltal samt definitioner och avstämning av alternativa nyckeltal</b>	<b>24</b>
Styrelsens och verkställande direktörens intygande	26
Revisorns granskningsrapport	27
Ordlista	28

# Revisorns granskningsrapport

Cinclus Pharma Holding AB (publ) org nr 559136-8765

## Inledning

Vi har utfört en översiktlig granskning av den finansiella delårsinformationen i sammandrag (delårsrapport) för Cinclus Pharma Holding AB (publ) per 30 september 2024 och den niomånadersperiod som slutade per detta datum. Det är styrelsen och verkställande direktören som har ansvaret för att upprätta och presentera denna finansiella delårsinformation i enlighet med IAS 34 och årsredovisningslagen. Vårt ansvar är att uttala en slutsats om denna delårsrapport grundad på vår översiktliga granskning.

## Den översiktliga granskningens inriktning och omfattning


Vi har utfört vår översiktliga granskning i enlighet med International Standard on Review Engagements ISRE 2410 Översiktlig granskning av finansiell delårsinformation utförd av företagets valda revisor. En översiktlig granskning består av att göra förfrågningar, i första hand till personer som är ansvariga för finansiella frågor och redovisningsfrågor, att utföra analytisk granskning och att vidta andra översiktliga granskningsåtgärder. En översiktlig granskning har en annan inriktning och en betydligt mindre omfattning jämfört med den inriktning och

omfattning som en revision enligt ISA och god revisionssed i övrigt har. De granskningsåtgärder som vidtas vid en översiktlig granskning gör det inte möjligt för oss att skaffa oss en sådan säkerhet att vi blir medvetna om alla viktiga omständigheter som skulle kunna ha blivit identifierade om en revision utförts. Den uttalade slutsatsen grundad på en översiktlig granskning har därför inte den säkerhet som en uttalad slutsats grundad på en revision har.

## Slutsats

Grundat på vår översiktliga granskning har det inte kommit fram några omständigheter som ger oss anledning att anse att delårsrapporten inte, i allt väsentligt, är upprättad för koncernens del i enlighet med IAS 34 och årsredovisningslagen samt för moderbolagets del i enlighet med årsredovisningslagen.

Stockholm den 14 november 2024  
 Öhrlings PricewaterhouseCoopers AB  
 Lars Kylberg  
 Auktoriserad revisor





Väsentliga händelser	3
VD har ordet	4
Om aktien	6
Verksamhetsbeskrivning	7
Cinclus Pharma i korthet	7
GERD	8
Regulatorisk och kommersiell strategi	9
Produktutveckling	10
Finansiell översikt, januari – september 2024	12
Övriga upplysningar	14
Koncernens finansiella rapporter	15
<small>Koncernens rapport över resultat i sammandrag</small>	
<small>Koncernens rapport över finansiell ställning i sammandrag</small>	
<small>Koncernens rapport i sammandrag över förändring i eget kapital</small>	
<small>Koncernens kassaflödesanalys i sammandrag</small>	
Moderbolagets finansiella rapporter	19
<small>Moderbolagets rapport över resultat i sammandrag</small>	
<small>Moderbolagets balansräkning i sammandrag</small>	
Noter till den finansiella informationen	21
Definitioner av nyckeltal samt definitioner och avstämning av alternativa nyckeltal	24
Styrelsens och verkställande direktörens intygande	26
Revisorns granskningsrapport	27
Ordlista	28

## Ordlista

**Carcinogenicitetsstudier** – Test för att bedöma om ett kemiskt eller fysikaliskt medel ökar risken för cancer.

**CMC** – står för Chemistry Manufacturing and Control och handlar om processen för framställande och tillverkning av läkemedel.

**CRO** – står för Contract Research Organization, och är de företag som tillsammans med läkemedels- och medtechföretagen utför de kliniska studier som behöver göras för att få sina produkter godkända av myndigheterna.

**Esofagit** – är skador på matstrupen eller matstrupskatarr orsakad av tillbakariktat flöde av magsyra till matstrupen.

**FDA** – är den amerikanska läkemedelsmyndigheten och det fullständiga namnet är US Food and Drug Administration.

**GERD och eGERD** – GERD står för Gastroesophageal reflux disease eller gastroesofageal refluxsjukdom och är samlingsbenämning på all syrelaterad matstrupssjukdom. GERD kännetecknas av symtom, med eller utan vävnadsskada, som är resultatet av upprepad eller långvarig exponering av slemhinnan i matstrupen för surt eller icke-surt innehåll från magsäcken. Om vävnadsskada är närvarande, sägs individen ha esofagit eller erosiv GERD (eGERD).

**International Non-proprietary Name (INN)** – är ett generiskt namn som används för att underlätta identifiering av läkemedelssubstanser eller aktiva beståndsdelar i läkemedel.

**IPO** – står för Initial Public Offering dvs. börsnotering.

**Klinisk fas I** – Det första tillfället då en ny substans ges till en människa. Fas I-studier utförs ofta med ett litet antal friska frivilliga försökspersoner för att bedöma säkerheten och doseringen för en ännu inte godkänd behandlingsform.

**Klinisk fas II** – Fas II avser den första gång som ett läkemedel under utveckling tillförs patienter för att studera säkerhet, dosering och effekt med en ännu inte godkänd behandlingsform.

**Klinisk fas III** – Fas III-prövningar omfattar många patienter och pågår ofta under längre tid; de avses kartlägga läkemedlets effekter och biverkningar under ordinära men ändå noggrant kontrollerade förhållanden

**KOL** – står för Key Opinion Leader. En KOL är en expert med beprövad erfarenhet och expertis inom ett visst arbetsområde. Inom hälso- och sjukvården kan dessa experter vara läkare, sjukhuschefer, hälsosystemsdirektörer, forskare, medlemmar i patientgrupper med flera.

**LA-skalan** – Los Angeles-skalan (LA-skalan) är ett vedertaget sätt att beskriva den endoskopiska förekomsten av refluxesofagit och bestämma dess svårighetsgrad. Skalan delas in i grad A-D där D är den svåraste graden av refluxesofagit.

**Linaprazan glurate (f.d. X842)** – En prodrug av linaprazan av kaliumkonkurrerande syrablockerare (PCAB). Linaprazan har utvärderats i 23 fas I- och två fas II-studier på totalt cirka 2 500 patienter. De fördelaktiga säkerhets- och farmakokinetiska egenskaperna hos linaprazan glurate har dokumenterats i en fas I-studie. Linaprazan glurate ger överlägsen magsyrakontroll jämfört med nuvarande medicinering.

**Läkemedelsdossier** – Underlag och dokumentation som ligger till grund för ansökan om läkemedelsgodkännande.

**”Off label” förskrivning** – Termen ”off label” definieras som användning av ett läkemedel som avviker från den godkända produktresumén, såsom användning på icke godkänd indikation, med avvikande dos eller med avvikande administrationssätt.

**PCAB** – står för Potassium-Competitive Acid Blocker och är en ny läkemedelsgrupp syrasekretionshämmare.

**PPI** – står för Proton Pump Inhibitor (sv. protonpumps-hämmare) och är en läkemedelsgrupp vars huvudsakliga verkan är en tydlig och lång-varig minskning av produktionen av magsyra. Denna typ av läkemedel har under mycket lång tid varit de mest potenta syrasekretionshämmarna som finns och fortfarande finns idag. Det första preparatet, omeprazol, lanserades 1988 under varumärket Losec. Protonpumps-hämmare tillhör de mest sålda läkemedlen i världen.

**Preklinisk fas** – I preklinisk fas genomförs olika typer av tester och experiment i labb-miljö. Dessa tester sker innan ett läkemedelsprojekt går in i klinisk fas.

**”Prodrug”** – En ”prodrug” (eng.) är ett inaktivt läkemedel i den form som den tas. När prodrogen har kommit in i kroppen omvandlas den till den aktiva formen. Omvandlingen sker genom att någon del av läkemedlets kemiska struktur förändras.

**Proof of Concept (konceptvalidering)** – Detta begrepp är även kallat ”PoC”. Med detta menas en prototyp eller studie som omfattar alla viktiga funktioner. Syftet är helt enkelt att bevisa att konceptet fungerar.

**QIDP** – Beviljande av en produkt som en kvalificerad produkt för behandling av infektionssjukdomar. Beviljandet beslutas av den amerikanska läkemedelsmyndigheten (FDA) vilket ger 5 års dataexklusivitet. QIDP står för Qualified Infectious Disease Product.





**Cinclus Pharma Holding AB (publ)**

Kungsbron 1

Plan 3, Hiss G

111 22 Stockholm, SVERIGE

Org. nr.559136–8765

Telefon: +46 8 13 33 10

[info@cincluspharma.com](mailto:info@cincluspharma.com)

[cincluspharma.com](http://cincluspharma.com)