

FINANSIELL UTVECKLING JULI - SEPTEMBER

- Monthly Recurring Revenue (MRR) uppgick till 2,47 (2,38) MSEK i slutet av kvartalet. Detta motsvarar en förändring jämfört med föregående kvartal på -2,4% och jämfört med samma kvartal föregående år på +4,0%. MRR uppgår på dagen för denna rapport till 2,50 MSEK.
- Nettoomsättningen uppgick till 7,6 (7,1) MSEK, en förändring jämfört med samma kvartal föregående år på +6,5%.
- Rörelseresultatet (EBIT) uppgick till 0,7 (1,6) MSEK och EBIT-marginalen var 9,5% (22,2) %.
- Nettoresultatet uppgick till 0,8 (1,5) MSEK eller 0,02 (0,06) SEK per aktie före och efter utspädning.

FINANSIELL UTVECKLING JANUARI - SEPTEMBER

- Nettoomsättningen uppgick till 22,7 (21,5) MSEK, en ökning jämfört med samma period föregående år på 5,4%.
- Rörelseresultatet uppgick till 1,4 (0,8) MSEK och EBIT-marginalen var 6,3 (3,6) %.
- Nettoresultatet uppgick till 1,3 (0,6) MSEK eller 0,04 (0,02) SEK per aktie före och efter utspädning.

VIKTIGA AFFÄRSHÄNDELSER

- I oktober, efter rapportperiodens slut, meddelades att bolaget enligt plan startar den tredje kliniska studien i Nederländerna tillsammans med Universitetssjukhuset i Leiden, för att ytterligare finkalibrera bolagets drogapplikation.
- I oktober, efter rapportperiodens slut, meddelades att bolaget inleder ett samarbete med TBS Nederland som har 11 rättsmedicinska TBS-kliniker kopplade till sig och som behandlar personer som på grund av allvarliga psykiska problem begår grova brott. Avtalet omfattar initialt ett pilotprojekt med ett antal licenser för Previct® alkohol med målsättningen att utveckla samarbetet.
- Styrelsen beslutade i oktober att kalla till en extra bolagsstämma gällande valberedningens förslag att välja Olle Qvarnström samt Alexander Stendahl som nya styrelseledamöter.

Vi stärker vår marknadsledande position inom beroendevård och satsar ytterligare på att utveckla vår evidensbaserade drogapplikation och startar vår tredje kliniska studie

Under kvartalet har ytterligare utvecklingssteg tagits för Previct® Safety, ett komplement till masstestning av drogpåverkan inom privat sektor. Detta är en produkt som vi långsiktigt tror på. Där vi vet att det finns ett behov av komplement till traditionell testning i form av effektiv screening och detektion, men där det kommer att ta tid att ändra ett invant arbetssätt. Vi kommer nu att aktivt arbeta för att hitta samarbetspartners för att ta ytterligare steg på vår utvecklingsresa.

Vår omsättning är trots priskonkurrens den högsta någonsin och vi visar ett positivt rörelseresultat för tredje kvartalet i rad. MRR uppgick vid kvartalets slut till 2,47 (2,38) MSEK och på dagen för denna rapport publicering till 2,50 MSEK. Vi har vid kvartalets slut 177 kommunavtal vilket motsvarar ca 60 % av Sveriges kommuner och totalt antal licenser minskade från 881 till 873 licenser. Då vi ser en fortsatt utmaning bland kommunerna med budgetnedskärningar så ser vi över vårt erbjudande. Som enda aktör idag med en fungerande e-Hälsoplattform där vi kan hjälpa människor med flera beroendeproblem och psykisk ohälsa, tror vi på fortsatt utveckling även inom andra segment än alkohol. Vi fortsätter även det viktiga arbetet med stark kostnadskontroll för att använda kassan från vår senaste nyemission enligt plan och fokuserar där vi har högst sannolikhet att nå betydande kommersiell framgång.



Vår utvecklingsresa fortsätter med målet inställt på att behålla vår marknadsledande position i Sverige och vara den självklara aktören inom vår nisch. Strategin är inställd på att fortsätta vårt fokus mot att utveckla evidensbaserade efterfrågade produkter inom beroendområdet. Idag är Kontigo Care ett bolag med en produktportfölj som inte bara efterfrågas nationellt utan där vi även får förfrågningar från andra marknader.

Vi är idag marknadsledande i Sverige inom vårt område genom flertalet AI-applikationer på vår digitala e-hälsoplattform Previct®, strategiska patentsatsningar och ett flertal vetenskapliga publikationer.

Previct® möjliggör smart, förutsägbar och förebyggande vård vilket resulterar i kostnadsbesparingar och effektivisering för vården och nu även ett komplement för massdrogtestning på den privata marknaden genom Previc® Safety.

Det är minst sagt en spännande och intensiv tid på Kontigo Care. Vi står rustade med en bredare produktportfölj, med det bästa teamet och med aktiva kunder och är redo för fortsatt expansion. Att ha en aktiv och engagerad storägare som tror på oss i vår fortsatta satsning är en trygghet och gör att vi kan fortsätta vår satsning på produktutvecklingen samtidigt som vi lyfter locket till nya marknadsetableringar genom nya partnerdialoger.

Idag är vi ett e-hälsoföretag som med hjälp av distansmonitorering fortsätter expansionen inom nya marknadssegment.

Varmt välkommen att följa med på vår utvecklingsresa som nu också öppnar upp möjligheten till slumpvisa masstester av en population som ett komplement till vår digitala e-hälsoplattform.

Ulrika Giers, VD, Kontigo Care AB (publ)

FINANSIELLA NYCKELTAL FÖR KONCERNEN

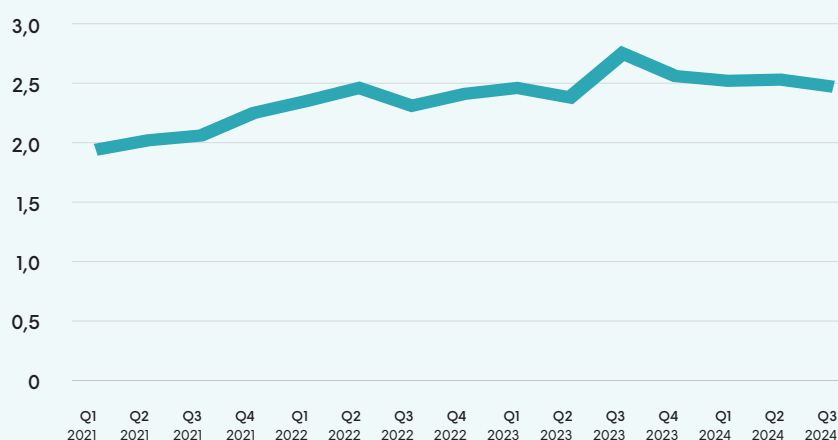
	2024	2023	2024	2023	2023
	<i>Jul - Sep</i>	<i>Jul - Sep</i>	<i>Jan - Sep</i>	<i>Jan - Sep</i>	<i>Helår</i>
MRR, MSEK	2,47	2,38	2,47	2,38	2,56
<i>tillväxt, vs samma period föregående år</i>	4,0%	3,0%	4,0%	3,0%	6,4%
Nettoomsättning, MSEK	7,6	7,1	22,7	21,5	28,9
<i>tillväxt, vs samma period föregående år</i>	6,5%	-0,3%	5,4%	1,1%	1,8%
Bruttomarginal	86,4%	83,9%	86,1%	84,3%	85,7%
EBIT, MSEK	0,7	1,6	1,4	0,8	0,5
EBIT-marginal	9,5%	22,2%	6,3%	3,6%	1,7%
Fritt kassaflöde, MSEK	-0,2	-1,4	-5,0	-7,5	-10,8

KONCERNENS FINANSIELLA UTVECKLING

MRR

Monthly Recurring Revenue (MRR) beräknas som totalt antal licenser på balansdagen multiplicerat med genomsnittligt pris per licens. MRR uppgick till på balansdagen till 2,47 (2,38) MSEK, en förändring jämfört med föregående kvartal med $-2,4\%$ och jämfört med samma kvartal föregående år med $+4,0\%$.

MRR per kvartal (MSEK)



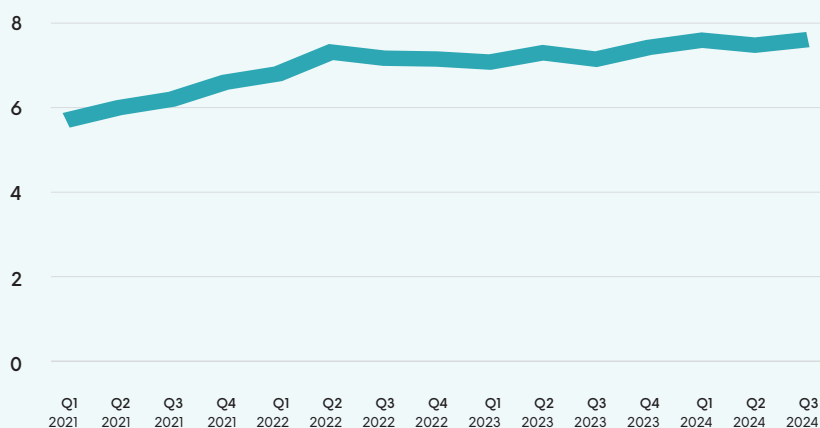
NETTOOMSÄTTNING OCH ÖVRIGA INTÄKTER

Nettoomsättningen uppgick till 7,6 (7,1) MSEK under det tredje kvartalet 2024, en förändring jämfört med samma kvartal föregående år på $+6,5\%$.

Den högre omsättningen jämfört med samma period föregående år beror i huvudsak på en ökad försäljning av licenser för Previct[®] Alcohol och Previct[®] Family till befintlig kommunmarknad i Sverige samt flera nya kommunavtal.

Nettoomsättningen per land under tredje kvartalet 2024 uppgick till 7,3 (6,7) MSEK i Sverige och till 0,3 (0,5) MSEK i Finland. Den lägre försäljningen i Finland jämfört med föregående år förklaras av att Kontigo Care under 2024 bygger upp verksamheten på den finska marknaden i egen regi.

Nettoomsättning per kvartal (MSEK)



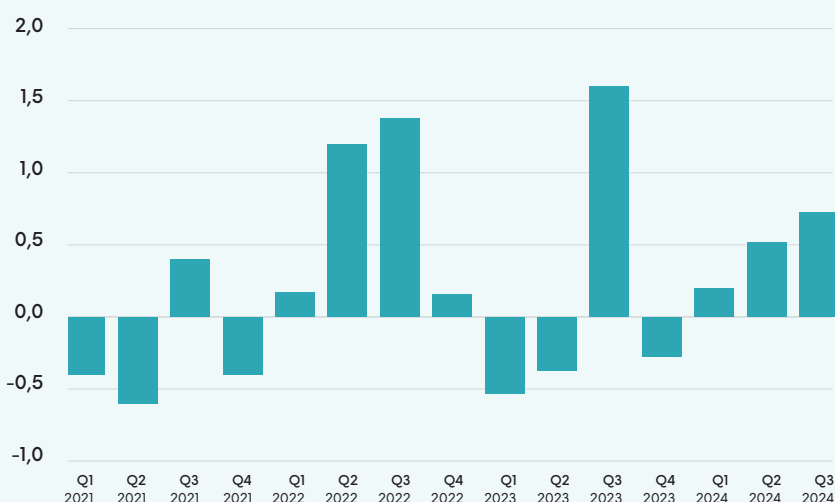
BRUTTOMARGINAL OCH RESULTAT

Bruttomarginalen uppgick under tredje kvartalet till 86,4% (83,9%). Bruttomarginalen varierar lite mellan kvartalen beroende på att komponenter som ingår i bolagets hårdvara, inte förbrukas i samma omfattning varje kvartal.

Rörelseresultatet (EBIT) för det tredje kvartalet uppgick till 0,7 (1,6) MSEK och EBIT-marginalen var 9,5 (22,2)%.

Det lägre rörelseresultatet under det tredje kvartalet jämfört med samma period föregående år förklaras dels av att resultatet belastats med engångskostnader för utvecklingsteamets arbete för transitionen från Microsofts tidigare cross-plattform-ramverk Xamarin som läggs ner, till den nya plattformen Maui, dels av engångskostnader för att byta ut bluetooth-lösningen på bolagets hårdvara. Därutöver har bolaget lagt resurser på marknadskartläggning av nya marknader och industri-segment.

Rörelseresultat per kvartal (MSEK)



Nettoresultatet för det tredje kvartalet uppgick till 0,8 (1,5) MSEK eller 0,02 (0,06) SEK per aktie före och efter utspädning.

KASSAFLÖDE

Det fria kassaflödet, beräknat som summan av kassaflödet från den löpande verksamheten och investeringsverksamheten, uppgick under det tredje kvartalet till -0,2 (-1,4) MSEK.

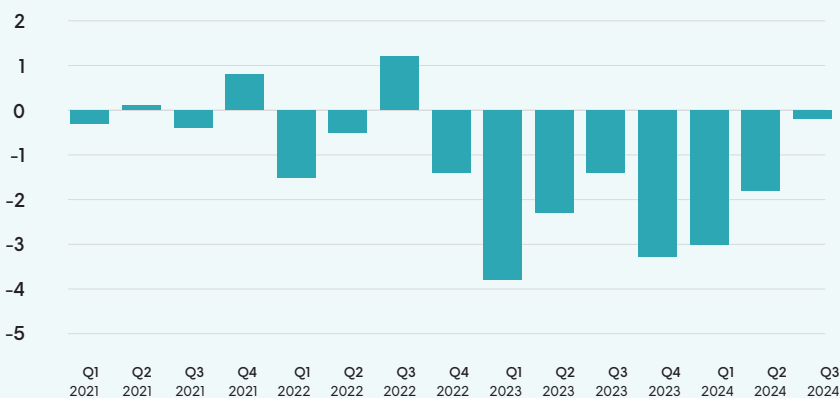
Förändringen i det fria kassaflödet jämfört med samma kvartal föregående år förklaras främst av investeringar i utvecklingsarbeten som under det tredje kvartalet genererat ett negativt kassaflöde om -1,4 (-5,0) MSEK, vilket var 3,7 MSEK lägre jämfört med samma kvartal föregående år. De lägre investeringarna i utvecklingsarbeten beror i huvudsak på att bolaget under Q1 2024 slutfört utvecklingen av den första versionen av Previct® Drugs, en ny produkt för att indikera drognykterhet samt att ingen produktion av hårdvara skett under 2024.

Kassaflödet från den löpande verksamheten uppgick under det tredje kvartalet till 1,2 (3,6) MSEK, vilket var 2,4 MSEK lägre jämfört med samma kvartal föregående år. Det lägre kassaflödet beror dels på att periodens resultat var lägre, dels på lägre kortfristiga rörelseskulder som bidrar till en negativ förändring i rörelsekapitalet.

Förutbetalda licensintäkter som ingår i den löpande verksamheten uppgick på balansdagen till 3,8 (3,7) MSEK.

Kassaflödet från finansieringsverksamheten uppgick under det tredje kvartalet till -0,8 (-0,2) MSEK och bestod i sin helhet av amortering av lån från kreditinstitut.

Fritt kassaflöde per kvartal (MSEK)



FINANSIELL STÄLLNING

Koncernens lån uppgick till 4,3 (6,4) MSEK vid periodens utgång. Kassabehållningen var på 13,4 (4,7) MSEK vilket ger en negativ nettoskuld på -9,1 (nettoskuld på 1,7) MSEK.

Bolagsstämman beslutade i april 2024 om en riktad nyemission om 4,6 miljoner aktier, riktad till bolagets största aktieägare, Shape Q GmbH. Kontigo Care avser att använda nettolikviden från emissionen om 10,2 MSEK till att fokusera på vidareutveckling av drogapplikationens möjligheter till ännu finkänsligare detektion av bl a Cannabis samt påbörja marknadskartläggning av nya marknader och industrisegment.

HÄNDELSER UNDER KVARTALET

- I september meddelades att bolaget publicerat den första vetenskapliga artikeln i Frontiers från de kliniska studier som gjorts vid utvecklingen av Previct® Drugs.
- I juli meddelade bolaget att Previct© Safety, bolagets nya mobiltelefonbaserade applikation för att detektera drognykterhet, uppmärksammades under kvartalet i ett nyhetsinslag i TV4: <https://www.tv4play.se/klipp/84e9707bf3f6f5bd205e>.

HÄNDELSER EFTER PERIODENS SLUT

- I oktober meddelades att bolaget enligt plan startar den tredje kliniska studien i Nederländerna tillsammans med Universitetssjukhuset i Leiden, för att ytterligare finkalibrera bolagets drogapplikation.
- I oktober meddelades att bolaget inleder ett samarbete med TBS Nederland som har 11 rättsmedicinska TBS-kliniker kopplade till sig och som behandlar personer som på grund av allvarliga psykiska problem begår grova brott. Avtalet omfattar initialt ett pilotprojekt med ett antal licenser för Previct® alkohol med målsättningen att utveckla samarbetet.
- Styrelsen beslutade i oktober att kalla till en extra bolagsstämma gällande valberedningens förslag att välja Olle Qvarnström samt Alexander Stendahl som nya styrelseledamöter.
- Kontigo Care inleder ett samarbete med innebandyklubben Storverta IBK för ett gemensamt arbete för nolltolerans mot droger och ett förebyggande arbete kring spelberoende. Som ett led i detta samarbete kommer regelbundna drogtester att genomföras med Kontigo Cares digitala tester (Previct®).

OM KONTIGO CARE

INTRODUKTION

Kontigo Care har som målsättning att genom innovativa eHälsolösningar, förbättra och effektivisera den globala beroendevården och att därmed minska lidandet för en stor mängd patienter och deras anhöriga. Bolagets eHälsoplattform Previct® består av ett antal avancerade algoritmer, AI-drivna prediktionsmotorer och kommunikationslösningar, samt av de plattformssapplikationer Previct® Alcohol, Previct® Gamble, Previct® Mind samt Previct® Drugs för tillämpning inom respektive beroendeområde.

MARKNAD

Beroendesjukdomar är både omfattande och kostsamma och i stor utsträckning underbehandlade. När det gäller alkoholberoende uppskattas ca 237 miljoner män och 46 miljoner kvinnor¹⁾ vara drabbade. Hälsoeffekterna är betydande och man beräknar att mer än 5% av dödsfallen i världen²⁾ är ett resultat av alkoholkonsumtion. Samhällets kostnader för beroendesjukdomar är mycket höga. Bara i Sverige uppskattas t ex alkoholens skadeverkningar till mer än 100 miljarder per år, varav 15 miljarder för vård och behandling³⁾. Samtidigt får majoriteten av de drabbade ingen vård för sitt beroende och av de som får behandling är återfallsfrekvensen hög.

Kostnader för narkotikabruk kostade samhället minst 44 miljarder kronor år 2020 enligt Folkhälsomyndigheten (www.folkhalsomyndigheten.se). De samhällsekonomiska kostnaderna för narkotikabruk delas in i tre typer: immateriella, direkta och indirekta kostnader. Immateriella kostnader avser värdet för förlorad livskvalitet bland personer som använder narkotika och deras närstående. Denna kostnad utgjorde år 2020 den högsta kostnaden, cirka 20,7 miljarder kronor. Direkta kostnader för bland annat vård, behandling samt rättsväsende var något lägre, cirka 15 miljarder kronor. Indirekta kostnader för bland annat produktionsbortfall på grund av förtida dödsfall och arbetslöshet uppgick till cirka 8,4 miljarder kronor.

Alkoholberoende	Ungefärlig prevalens	Konsekvenser	Typisk vård
Svårt beroende	0,5%	<ul style="list-style-type: none">· Hög risk för tidig död· Betydande sociala effekter· Medicinering	<ul style="list-style-type: none">· Samtalsterapi· Behandlingshem
Måttligt till lätt beroende	2,5%	<ul style="list-style-type: none">· Ökad risk för tidig död· Vissa sociala effekter	<ul style="list-style-type: none">· Får sällan vård för sitt vberoende

Den traditionella vården av beroendesjukdomar baseras på samtalsterapi, vård på behandlingshem och medicinering. Vården är kostsam och samtidigt inte speciellt verkningsfull då många har svårt att bryta sitt beroende. Digitalisering har en stor potential att göra beroendevården bättre, mer tillgänglig och effektiv. Kontigo Cares bedömning är att framtidens beroendevård behöver inkludera olika digitala lösningar som komplement eller ersättning, dels i form av enkla KBT-appar men i hög grad av mer avancerade sensorbaserade lösningar som Previct® i interaktion med vårdgivare.

Alkoholberoende	Framtida vårdformer	Exempel på aktörer
Svårt beroende (0,5%)	<ul style="list-style-type: none"> • Samtalsterapi • Behandlingshem • Medicinering 	Förstärkt med ett sensor-baserat digitalt stöd Kontigo Care med produkten PreVict®
Måttligt till lätt beroende (2,5%)	<ul style="list-style-type: none"> • Samtalsterapi • KBT-app kompletterad med behandlare • KBT-app utan terapeut 	Diverse olika aktörer. Speciellt på USA-marknaden

PreVict® har ett flertal unika egenskaper som idag efterfrågas av brukar och klienter. En av de viktigaste är de AI-baserade algoritmerna för återfallsprevention men också möjliggörande av distansmonitorering. Vår marknadsledande position har kunnat byggas upp under de flertalet år som produkterna har funnits på marknaden och idag kan vi även med PreVict Safety börja intåget på den privata marknaden.

PREVICT®

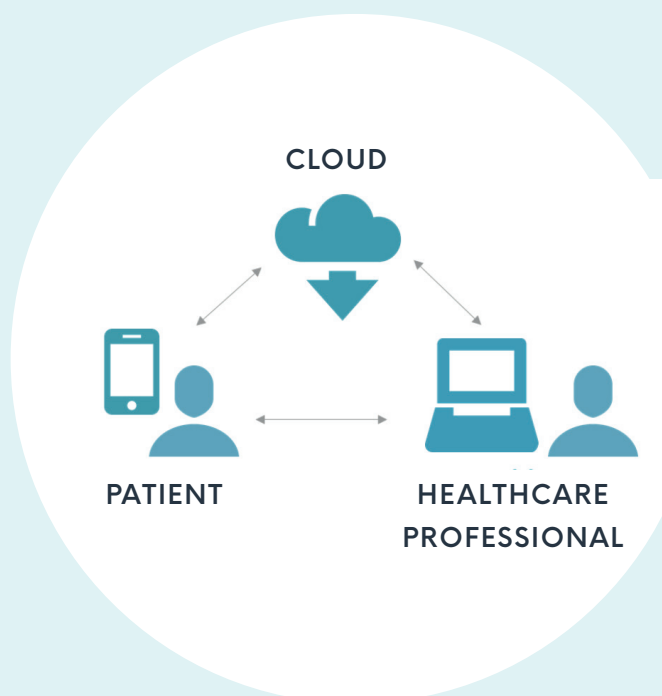
PreVict® Alcohol är en medicinteknisk produkt som ger distansvård med hög kvalitet för såväl klienten som vårdgivaren. Bilden nedan illustrerar hur systemet fungerar för produkten PreVict® Alcohol.

PreVict® används i dag i huvudsak för behandling av alkoholberoende men använd även för behandling av spelberoende med PreVict® Gambling, då utan sensorbaserad input.

Anhöriga kan också få hjälp med hjälp av en egen applikation, PreVict® Family, där man kan få stöd i upplevelsen av att vara närstående till någon med beroendeproblematik men även ha möjlighet till kommunikation med vårdpersonal som tar hand om familjemedlemmen.

PreVict® har ett antal fördelar för klienten. Systemet ger möjlighet till distansmonitorerad vård och är ibland en ersättning för frekventa besök på alkoholtvättningar. PreVict hjälper även till med motivationshöjande uppgifter för att stärka individen.

- Klienten använder en vård-app och en trådlös alkoholmätare.
- Klienten svarar på frågor om känslor, mående och registrerar dagliga uppgifter i appen och gör alkoholtest, vanligtvis tre gånger per dag.
- Direkt kommunikation med vårdgivaren och motivationshöjande insatser är en del av lösningen vid akuta vårdbehov.
- Behandlaren ser utvecklingen i en vårdportal och får där indikation om risken för återfall ökar. Även en anhörig kan informeras om förändring förekommer.
- Anhöriga kan få tillgång till en egen app, PreVict® Family, där man får svara på måendefrågor och får stöd i sina upplevelser av att vara närstående till någon med beroendeproblematik.



För behandlaren innebär Previct® en mer individualiserad och effektiv vård där behandlaren får en löpande uppföljning av klientens tillfrisknande. Möjligheten till att förhindra återfall genom systemets AI-baserade prediktioner innebär att resurser kan sättas in i tid och till rätt individ.

I slutet av 2023 avslutade vi våra kliniska studier för utveckling av vår drogapplikation Previct® Drugs med goda resultat. Lansering av Previct® Drugs skedde i slutet av mars 2024 och pilotstudien startade kort därefter. Under det andra kvartalet har den första fasen av vår pilotstudie genomförts och vi konstaterar att vår produkt är lika bra i verklig miljö som i labbmiljö.

Utvecklingen av Previct® baseras på egen forskning och utveckling i samarbete med vården vilket resulterat i ett flertal publicerade artiklar. Previcts AI-baserade återfallsprediktion som är en utkomst från dessa forskningsstudier och är i sig helt unik och ger bolaget en unik position på en relativt ung marknad. Allteftersom mer omfattande data samlas in relaterat till missbruk kan återfallsprediktionerna stärkas. I slutet av 2023 publicerade bolagets studie av sex års patientdata i artikeln "Evaluation of 6 years of eHealth data in the alcohol use disorder field indicates improved efficacy of care" i Frontiers (frontiersin.org) ⁴. Studien visar att Previct® Alcohol minskar risken för återfall.

Kontigo Care har nått en viktig milstolpe på vägen mot CE-certifiering under den nya EU förordningen för medicintekniska produkter, MDR. Granskningen av den samlade tekniska dokumentationen för Previct Alcohol är slutförd och godkänd. MDR gäller även för alla nya produkter som släpps ut på marknaden Detta innebär att Previct Drugs behöver inte gå igenom samma omfattande process som Previct Alcohol. Previct Drugs är CE-märkt under MDR och är idag en lanserad produkt på marknaden med bevisad nytta.

AFFÄRSMODELL

Kontigo Cares affärsmodell bygger på återkommande intäkter från kundavtal där antal Previct-enheter och tid varierar. Försäljning sker främst direkt till kund men distributörsförsäljning förekommer också. Avtalen faktureras i förskott. Andelen 12-månaders abonnemang ökar stadigt vilket ger en stabilare intäkt och effektivare marknadsbearbetning. Vi lanserade under början av 2024 en ny prismodell där vi ger våra kunder möjligheten att köpa vår e-hälsoplattform och göra avrop av licenser till ett lägre pris. Detta tror vi är nyckeln till att vi skall vara en helhetsleverantör för våra kunder som arbetar med olika typer av beroendeproblematik kopplat till psykisk ohälsa.

KUNDER OCH DISTRIBUTION

Kontigo Care har etablerat en stark position på den svenska marknaden och säljer till olika typer av aktörer:

- Kommunal vård (huvuddelen)
- Regioner via specialistvård
- Oberoende beroendeterapeuter
- Samt privata aktörer såsom till exempel Gryning vård och Ljung & Sjöberg

Kontigo Care har 2024 byggt upp verksamheten på den finska marknaden i egen regi. Bolaget är nu rustat för att ta nästa steg och har en bra organisations- och kundplattform för att ta ytterligare marknadsandelar själva eller i form av nya samarbeten. Vidare har vi under kvartalet genomfört och kommer att genomföra ytterligare analyser för att utvärdera nya marknader och möjligheter för expansion av vår produktportfölj.

AKTIEINFORMATION

ANTAL AKTIER OCH STÖRRE AKTIEÄGARE

Bolagets aktie (kortnamn KONT, ISIN-kod SE0007075247) handlas sedan juni 2015 på Nasdaq First North Growth Market. Den 30 september 2024 uppgick antal aktier till 32 046 750, envar berättigande till en röst vid bolagsstämman. Börskursen vid kvartalets slut var 2,34 SEK och börsvärdet uppgick till 75 MSEK. De tio största aktieägarna per den 30 september 2024 visas nedan.

Namn	Innehav	Innehav (%)
SHAPE Q GMBH	8 980 989	28,02%
DISCOVER CAPITAL GMBH/ SQUAD GREEN BALANCE	2 700 000	8,43%
JÖNSSON, BENGT JOHAN CHRISTER	2 580 000	8,05%
KARLSSON, CARL MÅRTEN	2 107 070	6,57%
NORDNET PENSIONS FÖRSÄKRING AB	1 734 127	5,41%
AVANZA PENSION	1 716 909	5,36%
ALBINSSON, PATRIK	540 000	1,69%
RED ONE AND RED TWO AB	506 666	1,58%
QVARNSTRÖM OLLE	501 174	1,56%
ANDERSSON, ANDERS NICLAS	499 490	1,56%
SUMMA DE 10 STÖRSTA ÄGARNA	21 866 425	68,23%
Övriga aktieägare	10 180 325	31,77%
TOTALT	32 046 750	100,00%

OPTIONSPROGRAM

Vid årsstämman den 30 maj 2023 beslutades att införa ett optionsprogram för kvalificerade personaloptioner motsvarande maximalt 1 280 000 personaloptioner. Optionerna har överlåtits vederlagsfritt. Utestående antal personaloptioner på balansdagen är 680 000.

Utestående personaloptioner program 2023 – 2026

Kategori	Antal	Löptid tom	Teckningskurs per aktie
VD	100 000	2026	SEK 2,00
Övriga anställda	580 000	2026	SEK 2,00
Summa	680 000		

Vid årsstämman den 28 maj 2024 beslutades att införa ett optionsprogram för kvalificerade personaloptioner motsvarande maximalt 650 000 personaloptioner. Optionerna har överlåtits vederlagsfritt. Full tilldelning har ännu inte skett och utestående antal personaloptioner på balansdagen var 540 000.

Stämman beslutade även att införa ett optionsprogram motsvarande maximalt 100 000 teckningsoptioner. Teckningsoptionerna har överlåtits för en köpeskilling motsvarande teckningsoptionens marknadsvärde vid tidpunkten för teckning.

Utestående personaloptioner program 2024 – 2027

<i>Kategori</i>	<i>Antal</i>	<i>Löptid tom</i>	<i>Teckningskurs per aktie</i>
VD	300 000	2027	SEK 2,00
Ledningsgrupp	240 000	2027	SEK 2,00
Summa	540 000		

Utestående optioner teckningsoptioner program 2024 – 2027

<i>Kategori</i>	<i>Antal</i>	<i>Löptid tom</i>	<i>Teckningskurs per aktie</i>
CFO	100 000	2027	SEK 2,61
Summa	100 000		

ÖVRIG INFORMATION

REDOVISNINGSPRINCIPER

Delårsrapporten har upprättats i enlighet med Årsredovisningslagen och BFNAR 2012:1 (K3). Redovisningsprinciperna är oförändrade jämfört med tidigare rapporterade perioder och återfinns i Bolagets årsredovisning för 2023.

Alla belopp redovisas i tusental svenska kronor (KSEK) om inte annat anges.

VÄSENTLIGA RISKER OCH OSÄKERHETSFAKTORER

Koncernen och moderbolaget är genom sin verksamhet utsatt för risker av både rörelsekaraktär och finansiell karaktär, vilka Bolaget delvis självt kan påverka. Inom Bolaget pågår en kontinuerlig process för att identifiera förekommande risker samt för att bedöma hur dessa skall hanteras.

Marknaden för Kontigo Cares lösningar kännetecknas av långa införsäljningstider som kännetecknar en offentlig sektor. Koncernen verkar på en relativt ung marknad med stor potential men med ojämn försäljningsutveckling, vilket gör att den löpande resultat- och likviditetsutvecklingen är ett viktigt fokusområde för Kontigo Cares styrelse. Bolagets styrelse har god beredskap i det fall framtida åtgärder skulle behöva vidtas, exempelvis vad gäller likviditetsanskaffning.

Vi har tidigare rapporterat om att Sveriges riksdag år 2019 beslutade att utreda flytt av ansvar för beroendevården och psykiatrivården från kommun till region. Utredningen offentliggjordes i slutet av 2021. Resultatet av förändringen i huvudmannaskap har ännu inte fått genomslagskraft men vår bedömning är att denna omställning inte kommer att få en väsentlig effekt på bolagets operativa verksamhet.

Moderbolaget bedriver operativ verksamhet och dotterbolaget är vilande. För en redogörelse av identifierade risker samt företagets arbete med att hantera dessa hänvisas även till Kontigo Cares årsredovisning för 2023.

PROGNOS

Inga prognoser har lämnats.

FINANSIELL KALENDER

Bokslutskommuniké 2024	2025-01-31
Publicering årsredovisning 2024	2025-04-23
Delårsrapport januari – mars 2025	2025-05-12
Årsstämma 2025	2025-06-10
Delårsrapport januari – juni 2025	2025-08-19
Delårsrapport januari – september 2025	2025-11-10
Bokslutskommuniké 2025	2026-01-30

Samtliga rapporter publiceras på bolagets hemsida: _

<https://ir.kontigocare.com/finansiella-rapporter-och-dokument>

MODERBOLAGET

Nettoomsättningen för kvartalet uppgick till 7,6 (7,1) MSEK. Rörelseresultatet för kvartalet uppgick till 0,7 (1,6) MSEK.

GRANSKNING

Denna rapport har inte granskats av bolagets revisorer.

Uppsala, den 11 november 2024

Kontigo Care AB (publ), styrelsen

Ove Joanson
Ordförande

Jan E Larsson
Vice ordförande

Mårten Karlsson
Ordinarie ledamot

Pontus Nobréus
Ordinarie ledamot

Ulrika Giers
Ordinarie ledamot och Verkställande Direktör

INFORMATION

För ytterligare information, vänligen kontakta:

Ulrika Giers, Verkställande Direktör, +46 (0) 18 – 410 88 80

Anja Peters Ohlsson, CFO och IR-ansvarig, +46 (0) 18 – 410 88 80

eller besök Kontigo Cares hemsida www.kontigocare.com

Kontigo Care AB (publ), organisationsnummer 556956-2795, har sitt säte i Uppsala kommun.
Postadress: Bangårdsgatan 4C, 753 20 UPPSALA, Sverige.

Med ”Bolaget” eller ”Kontigo Care” avses i denna rapport genomgående, såvida inget annat uttryckligen anges i rapporten, Kontigo Care-koncernen, d.v.s. Kontigo Care AB (publ) med org. nr 556956-2795, tillsammans med det helägda dotterbolaget Kontigo Care Sweden AB (tidigare KC Option AB) med org. nr 559087-1447. Dotterbolaget har i maj 2024 ändrat namn.

All verksamhet bedrivs i Kontigo Care AB (publ), som sedan 2015 är listat på Nasdaq First North Growth Market.

För prenumeration på pressmeddelanden eller nyhetsbrev, se <https://ir.kontigocare.com>

KONCERNENS RESULTATRÄKNING

TSEK	2024	2023	2024	2023	2023
	Jul - Sep	Jul - Sep	Jan - Sep	Jan - Sep	Helår
Nettoomsättning	7 610	7 146	22 684	21 523	28 948
Aktiverade utgifter för utvecklingsarbeten mm	1 360	5 014	6 609	11 778	15 019
Övriga rörelseintäkter	0	215	0	215	452
Summa	8 970	12 374	29 293	33 515	44 419
Råvaror och förnödenheter	-91	-153	-237	-307	-232
Övriga externa kostnader	-4 019	-6 520	-13 767	-18 426	-24 349
Personalkostnader	-3 106	-3 117	-11 091	-10 972	-15 466
Av- och nedskrivningar immateriella tillgångar	-881	-676	-2 249	-2 012	-2 694
Av- och nedskrivningar materiella tillgångar	-149	-320	-509	-1 023	-1 174
Summa	-8 246	-10 786	-27 853	-32 739	-43 915
Rörelseresultat för perioden	724	1 589	1 440	776	504
Finansnetto	37	-69	-97	-213	-292
Resultat före skatt för perioden	762	1 519	1 343	563	212
Skatt	0	0	0	0	0
PERIODENS RESULTAT	762	1 519	1 343	563	212
Resultat per aktie, före utspädning, SEK	0,02	0,06	0,04	0,02	0,01
Resultat per aktie, efter utspädning, SEK	0,02	0,06	0,04	0,02	0,01
Antal aktier					
Vägt genomsnittligt antal aktier, tusental, före utspädning	32 047	23 822	29 914	23 822	24 208
Vägt genomsnittligt antal aktier, tusental, efter utspädning	32 220	23 822	30 026	23 822	24 450
Antal aktier vid periodens slut, tusental före utspädning	32 047	23 822	32 047	23 822	27 482
Antal aktier vid periodens slut, tusental efter utspädning	32 169	23 822	32 169	23 822	27 724

KONCERNENS BALANSRÄKNING

TSEK	2024 30 sep	2023 30 sep	2023 31 Dec
TILLGÅNGAR			
Balanserade utgifter för utvecklingsarbeten m.m.	35 927	29 008	31 586
Övriga anläggningstillgångar	3 212	3 330	3 616
Summa anläggningstillgångar	39 138	32 338	35 203
Övriga kortfristiga fordringar	3 754	3 361	4 715
Likvida medel	13 352	4 685	9 852
Summa omsättningstillgångar	17 107	8 047	14 568
SUMMA TILLGÅNGAR	56 245	40 385	49 770
EGET KAPITAL OCH SKULDER			
Eget kapital	42 499	22 053	30 718
Långfristiga räntebärande skulder	1 750	4 433	3 675
Kortfristiga räntebärande skulder	2 567	1 983	2 275
Övriga kortfristiga skulder	9 429	11 915	13 102
SUMMA EGET KAPITAL OCH SKULDER	56 245	40 385	49 770

KONCERNENS FÖRÄNDRING I EGET KAPITAL

TSEK	2024 Jul - Sep	2023 Jul - Sep	2024 Jan - Sep	2023 Jan - Sep	2023 Helår
Eget kapital vid periodens början	41 611	20 448	30 718	21 404	21 404
Nyemission	0	0	10 500	0	9 150
Emissionskostnader	0	0	-440	0	-232
Betald premie optionsprogram	0	0	69	0	0
Kvalificerade personaloptioner - värde anställdas tjänstgöring	127	86	310	86	184
Periodens resultat	762	1 519	1 343	563	212
EGET KAPITAL VID PERIODENS SLUT	42 499	22 053	42 499	22 053	30 718

KONCERNENS KASSAFLÖDESANALYS

TSEK	2024	2023	2024	2023	2023
	Jul - Sep	Jul - Sep	Jan - Sep	Jan - Sep	Helår
Kassaflöde före förändring i rörelsekapital	1 734	2 539	4 385	3 636	3 947
Förändring i rörelsekapital	-550	1 086	-2 728	2 018	2 025
Kassaflöde från löpande verksamheten	1 184	3 625	1 657	5 653	5 972
Kassaflöde från investeringsverksamheten					
- utvecklingsarbete samt patent	-1 360	-5 014	-6 590	-11 778	-15 039
- hårdvara samt övriga inventarier	0	0	-62	-1 349	-1 692
Kassaflöde från finansieringsverksamheten	-758	-233	8 495	6 417	14 868
Periodens kassaflöde	-935	-1 622	3 500	-1 057	4 110
Likvida medel vid periodens början	14 287	6 307	9 852	5 742	5 742
Likvida medel vid periodens slut	13 352	4 685	13 352	4 685	9 852

MODERBOLAGETS RESULTATRÄKNING

TSEK	2024	2023	2024	2023	2023
	Jul - Sep	Jul - Sep	Jan - Sep	Jan - Sep	Helår
Nettoomsättning	7 610	7 146	22 684	21 523	28 948
Aktiverade utgifter för utvecklingsarbeten mm	1 360	5 014	6 609	11 778	15 019
Övriga rörelseintäkter	0	215	0	215	452
Summa	8 970	12 374	29 293	33 515	44 419
Råvaror och förnödenheter	-91	-153	-237	-307	-232
Övriga externa kostnader	-4 019	-6 520	-13 766	-18 424	-24 346
Personalkostnader	-3 106	-3 117	-11 091	-10 972	-15 466
Av- och nedskrivningar immateriella tillgångar	-881	-676	-2 249	-2 012	-2 694
Av- och nedskrivningar materiella tillgångar	-149	-320	-509	-1 023	-1 174
Summa	-8 246	-10 786	-27 852	-32 737	-43 913
Rörelseresultat för perioden	724	1 589	1 441	778	506
Finansnetto	37	-69	-97	-213	-292
Resultat efter finansiella poster	762	1 519	1 344	565	215
Lämnat koncernbidrag	0	0	0	0	0
Summa bokslutsdispositioner	0	0	0	0	0
Resultat före skatt för perioden	762	1 519	1 344	565	215
Skatt	0	0	0	0	00
PERIODENS RESULTAT	762	1 519	1 344	565	215

MODERBOLAGETS BALANSRÄKNING

	2024	2023	2023
TSEK	30 sep	30 sep	31 Dec
TILLGÅNGAR			
Balanserade utgifter för utvecklingsarbeten m.m.	35 927	29 008	31 586
Övriga anläggningstillgångar	3 262	3 380	3 666
Summa anläggningstillgångar	39 188	32 388	35 253
Övriga kortfristiga fordringar	3 754	3 361	4 715
Likvida medel	13 337	4 669	9 836
Summa omsättningstillgångar	17 092	8 031	14 551
SUMMA TILLGÅNGAR	56 280	40 419	49 804
EGET KAPITAL OCH SKULDER			
Eget kapital	42 503	22 055	30 721
Långfristiga räntebärande skulder	1 750	4 433	3 675
Kortfristiga räntebärande skulder	2 567	1 983	2 275
Övriga kortfristiga skulder	9 460	11 947	13 133
SUMMA EGET KAPITAL OCH SKULDER	56 280	40 419	49 804

MODERBOLAGETS FÖRÄNDRING I EGET KAPITAL

	2024	2023	2024	2023	2023
TSEK	Jul - Sep	Jul - Sep	Jan - Sep	Jan - Sep	Jan - Dec
Eget kapital vid periodens början	41 615	20 450	30 721	21 404	21 404
Nyemission	0	0	10 500	0	9 150
Emissionskostnader	0	0	-440	0	-232
Betald premie optionsprogram	0	0	69	0	0
Kvalificerade personaloptioner - värde anställdas tjänstgöring	127	86	310	86	184
Periodens resultat	762	1 519	1 344	565	215
Eget kapital vid periodens slut	42 503	22 055	42 503	22 055	30 721

NYCKELTAL OCH DEFINITIONER

Bruttomarginal

Intäkter med avdrag för kostnad såld vara, dividerat med intäkter

EBIT

Resultat före finansiella poster och skatt (Rörelseresultat)

EBIT-marginal

Rörelseresultat dividerat med nettoomsättning.

Fritt kassaflöde

Summan av kassaflödet från den löpande verksamheten och investeringsverksamheten.

MRR

Totalt antal licenser på balansdagen multiplicerat med på balansdagen genomsnittligt pris per licens.

Nettoskuldsättning

Räntebärande skulder minus räntebärande tillgångar och likvida medel.

Koncernen

Moderbolaget (Kontigo Care AB publ.) 556956-2795 samt dotterbolaget Kontigo Care Sweden AB (fd KC Option AB) 559087-1447.

Kortfristiga skulder

Leverantörsskulder, kortfristig del av skuld till kreditinstitut, övriga kortfristiga skulder, interimsskulder, förinbetalda licensavgifter samt övriga upplupna kostnader.

Långfristiga skulder

Långfristig del av skuld till kreditinstitut.

Nettoskuldsättning

Räntebärande skulder minus räntebärande tillgångar och likvida medel.

Resultat per aktie

Vinst/förlust dividerat med genomsnittliga antalet aktier.

Ställda säkerheter

Företagsinteckningar lämnade som säkerhet för lån från kreditinstitut.

Övriga anläggningstillgångar

Avser i huvudsak Previct® Alcohol-hårdvara (alkoholmätare samt i förekommande fall inköpta telefoner) för nuvarande/ kommande uthyrning till kund, samt Previct® Alcohol-hårdvara under produktion.

¹⁾ <https://www.who.int/news-room/fact-sheets/detail/alcohol>

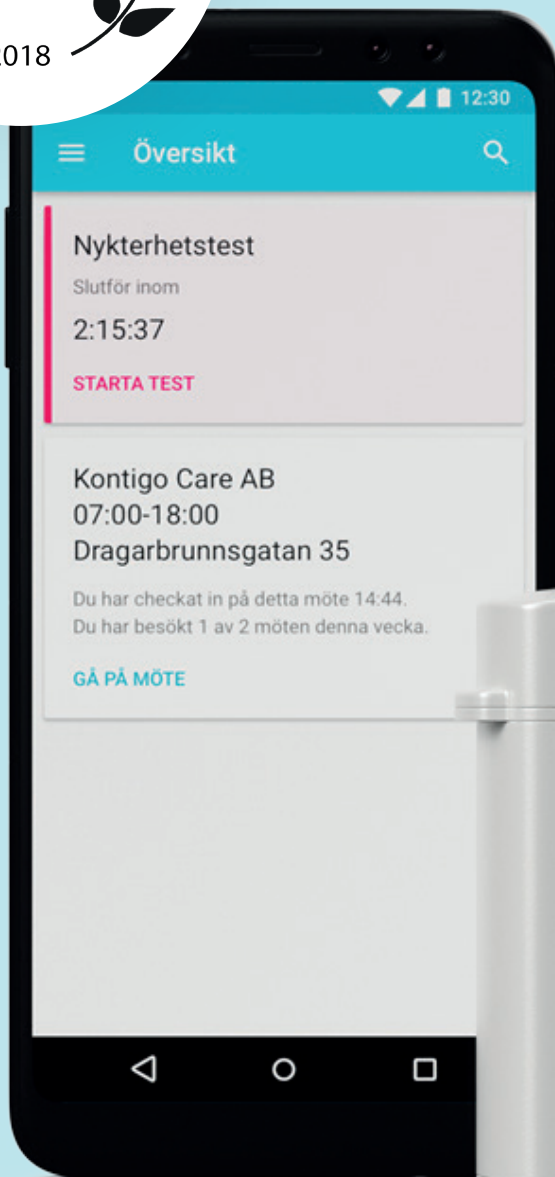
²⁾ <https://www.who.int/news-room/fact-sheets/detail/alcohol>

³⁾ <https://www.omsystembolaget.se/globalassets/pdf/alkoholproblematik/ramboll---resultatrapport---alkoholens-samhallskonsekvenser---uppdaterad-oktober-2020.pdf>

⁴⁾ [Frontiers | Evaluation of 6 years of eHealth data in the alcohol use disorder field indicates improved efficacy of care \(frontiersin.org\)](https://www.frontiersin.org/articles/10.3389/fpsyg.2023.1158411/full)

KONCERNENS KVARTALSDATA

	Kvartal 1	Kvartal 2	Kvartal 3	Kvartal 4	Helår
Monthly Recurring Revenue (MRR), MSEK					
2020	1,64	1,72	1,80	1,86	
2021	1,94	2,02	2,06	2,25	
2022	2,35	2,46	2,31	2,41	
2023	2,46	2,38	2,38	2,56	
2024	2,52	2,53	2,47		
Nettoomsättning, TSEK					
2020	4 561	4 922	5 228	5 668	20 378
2021	5 736	5 952	6 240	6 615	24 543
2022	6 797	7 315	7 170	7 153	28 435
2023	7 078	7 299	7 146	7 425	28 948
2024	7 596	7 478	7 610		
Rörelseresultat, TSEK					
2020	-690	-567	197	-51	-1 110
2021	-385	-633	355	-443	-1 106
2022	169	1 198	1 376	158	2 900
2023	-439	-374	1 589	-272	504
2024	200	515	724		
Fritt Kassaflöde, TSEK					
2020	375	-1 248	520	601	248
2021	-277	148	-385	787	272
2022	-1 475	-524	1 179	-1 377	-2 197
2023	-3 778	-2 307	-1 389	-3 285	-10 758
2024	-3 010	-1 808	-177		



Om Kontigo Care AB (publ)

Kontigo Care AB (publ) ("Kontigo Care" eller "Bolaget") har som målsättning att genom innovativa eHälsa-lösningar förbättra och effektivisera den globala beroendevården och att därmed minska lidandet för en stor mängd patienter och deras anhöriga. Bolagets eHälsoplattform Previc[®] består av ett antal avancerade algoritmer, AI-drivna prediktionsmotorer och kommunikationslösningar, samt av de tre plattformsapplikationerna Previc[®] Alcohol, Previc[®] Drugs och Previc[®] Gambling, för tillämpning inom respektive beroendekområde. Kontigo Cares aktie handlas på Nasdaq First North Growth Market under kortnamnet KONT. Bolagets Certified Adviser är Redeye AB.