

DELÅRSRAPPORT JANUARI – JUNI

2024

SAMMANFATTNING AV DET ANDRA KVARTALET, APRIL - JUNI 2024

- Nettoomsättningen minskade med 6,1% till 62 363 TSEK (66 396), rensat för avyttrade verksamheter minskade nettoomsättningen med 3,9%
- Rörelseresultat (EBIT) minskade till -1 727 TSEK (-22)
- Resultat per aktie före och efter utspädning minskade till -0,63 SEK (-0,41)
- Soliditeten ökade till 73 % (67)
- Kassaflödet från den löpande verksamheten ökade till -1 797 TSEK (-8 548)
- Försäljningen av dotterbolaget Miljöbelysning Sweden AB med tillträde 250102 innebär att detta bolag redovisas separat enligt IFRS 5 från och med 240401. Även jämförelsesiffror har justerats (se även not 1, sid 16).

SAMMANFATTNING AV PERIODEN, JANUARI - JUNI 2024

- Nettoomsättningen minskade med 17,1% till 117 371 TSEK (141 613), rensat för avyttrade verksamheter minskade nettoomsättningen med 1,4%.
- Rörelseresultat (EBIT) minskade till -9 830 TSEK (-8 103)
- Resultat per aktie före och efter utspädning minskade till -0,82 SEK (-0,59)
- Soliditeten ökade till 73 % (67)
- Kassaflödet från den löpande verksamheten minskade till -6 825 TSEK (-3 775)
- Försäljningen av dotterbolaget Miljöbelysning Sweden AB med tillträde 250102 innebär att detta bolag redovisas separat enligt IFRS 5 från och med 240401. Även jämförelsesiffror har justerats (se även not 1, sid 16).

TILLVÄXT Q2

-6 %

Tillväxt Q2 2024 jämfört med Q2 2023

NETTOOMSÄTTNING Q2

62 MSEK

(66 MSEK Q2 2023)

EBIT-MARGINAL Q2

-3 %

(0 % Q2 2023)

KONCERNEN	2024 APR-JUN	2023 APR-JUN	2024 JAN-JUN	2023 JAN-JUN	2023 JAN-DEC
Rörelsens intäkter	62 453	68 804	118 081	148 227	259 469
Nettoomsättning	62 363	66 396	117 371	141 613	250 722
Rörelseresultat (EBIT)	-1 727	-22	-9 830	-8 103	-13 338
EBIT-marginal (%)	-2,8%	0,0%	-8,4%	-6%	-5%
Resultat före skatt	18 258	-18 683	9 479	-26 895	-23 312
Periodens resultat	-29 127	-19 047	-38 118	-27 350	-24 711
Kassaflöde från den löpande verksamheten	-1 797	-8 548	-6 825	-3 775	-10 974
Kassalikviditet (%; omsättningstillgångar exkl. varulager i procent av kortfristiga skulder)	181%	160%	181%	160%	156%
Soliditet (%)	73%	67%	73%	67%	70%
Resultat per aktie, före och efter utspädning (kr)	-0,63	-0,41	-0,82	-0,59	-0,53
Eget kapital per aktie (kr)	4,28	5,14	4,28	5,14	5,10
Antal aktier vid periodens slut	46 227 085	46 227 085	46 227 085	46 227 085	46 227 085
Genomsnittligt Antal aktier under perioden	46 227 085	46 227 085	46 227 085	46 227 085	46 227 085

VI LEVERERAR INOM VÅRT FOKUSOMRÅDE OCH VÄXER INOM FASTIGHETSautomation

STARKARE RESULTAT UNDER ANDRA KVARTALET

Det är glädjande att kunna stänga det andra kvartalet med en starkare nettoomsättning än under första kvartalet i år. Jämfört med föregående år samma period backar vi något, minus 6%, exklusive Miljöbelysning som separatredovisas efter beslut om avyttringen. Vår nettoomsättning för kvartalet uppgick till 62,4 MSEK att jämföra med 66,4 MSEK föregående år för samma period och totalt för första halvåret landar nettoomsättningen på 117,4 MSEK.

VI FORTSÄTTER ATT LEVERERA INOM VÅRT FOKUSOMRÅDE – FLERA AFFÄRER INOM EVERTHERM

Under det senaste kvartalet har vår kärnverksamhet inom Evertherm fortsatt att utvecklas väl. Vi har säkrat ytterligare affärer med bostadsrättsföreningar, vattenreningsverk och fastighetsbolag, som kommer att börja ge effekt redan under andra halvåret 2024.

Arbetet med våra kunder med inriktning på ROT-projekt ger resultat. Flertalet affärer inom samtliga områden har säkrats under våren och vår fabrik har en god beläggning in i höst. Vi växer inom området.

STARK UTVECKLING INOM FASTIGHETSautomation – VIKTIGA AFFÄRER FRAMÅT

Under kvartalet har vår verksamhet inom fastighetsautomation gått starkt framåt och lyft omsättnings- och marginalmässigt. Framför allt gäller det inom serverhallssegmentet, vilket enligt vår största kund, ska utvidgas de kommande åren. Ett kvitto på vår kompetens och förmåga i det starka teamet inom området.

KÄMPIGT MARKNADSLÄGE UNDER VÅREN MEN LJUSARE BILD INFÖR HÖSTEN

Kämpigare har våren varit för vår geoenergiverksamhet inom affärsområde Cirkulär energi, som haft en tung konjunktur att hantera med stor prispress på marknaden. Däremot är bilden något ljusare inför hösten. Glädjande är att de första affärerna säkrats i Danmark. De första borringarna påbörjas direkt efter semesterperioden och därmed tar koncernen ett internationellt kliv.

Vår verksamhet inom inomhusklimat har också mött en tuff konjunktur under våren. Det är främst nyinstallationsverksamheten som lidit av konjunkturen. Viktiga service- och samarbetsavtal har säkrats och börjar ge resultat. Sammantaget backar affärsområdet Inomhusklimat och kämpar med ansträngda marginaler även om orderboken har stärkts.

VI FORTSÄTTER ATT LEVERERA PÅ LÖNSAMHETSFOKUS – STABIL EBIT-MARGINAL

Vårt arbete för ökad lönsamhet inom koncernen ger alltmer effekt. Vår EBIT-marginal har stabiliserats under våren då våra produktmarginaler särskilt för Evertherm och SDC har förbättrats. Vårt kassaflödesfokus ger glädjande resultat.

FOKUSERING OCH POSITIONERING AV KONCERNEN – FOKUS PÅ VÅR VÄRLDSUNIKA FÖRMÅGA

Fastighetsägare både i Sverige och internationellt brottas idag med allt större krav från flera håll avseende energieffektivisering av fastigheter och smartare utnyttjande av energi framåt. Både lagstiftare och finansiella institut trycker på från olika håll. Ecoclimate har lösningen som skapar stor hävstång och möjlighet för fastighetsägarna både att kraftigt reducera klimatavtryck och CO2 utsläpp samtidigt som det skapar finansiellt utrymme, hävstång, för andra investeringar i energieffektivisering och förbättring av fastigheterna. Vi ser att detta blir allt tydligare för fler och fler fastighetsägare och efterfrågan på våra system och lösningar ökar. Everthermsystemet hamnar i stort fokus.

Ett av de stegen vi nu tagit för att kunna växa affärsområde Cirkulär energi och Evertherm i synnerhet, där vi är världsunika, med god lönsamhet är att vi under kvartalet ingått avtal om försäljning av Miljöbelysning. Det kommer att stärka vår finansiella kassa och skapa mer förutsättningar att vara offensiva inom fokusområdet framåt med tillväxt både nationellt och internationellt.

OMSTÄLLINGSRESAN FÖR KONCERNEN FORTSÄTTER

Vår omställningsresa för att på bästa sätt utnyttja våra styrkor för framtiden fortsätter. Vi utvecklas som team och vässar våra förmågor. Med förbättrade marginaler samt stärkt kassa framåt kommer vi fortsätta att utveckla vår kärna Cirkulär energi framåt. Vi kommer vara en viktig partner till fastighetsägare för att nå de energieffektiviseringsmål som både nationellt och internationellt utmanar fastighetsbranschen. Vi har lösningen och förmågan. Vi är bara i början av resan framåt.



Krister Werner, VD

HÄNDELSE OCH HÖJDUNKTER ANDRA KVARTALET



17 april 2024

ECOCLIME FRAMGÅNGSRIKA MED AFFÄRER INOM ALLMÄNNYTAN - CIRKULÄR ENERGI I FOKUS

Ecoclime, en ledande aktör inom hållbara energilösningar, är stolta att meddela framgången med två betydelsefulla affärer inom allmännyttan i Sverige, vilket ytterligare stärker företagets position på marknaden för cirkulär energiekonomi.

17 maj 2024

ECOCLIME REVERSERAR FÖRVARVET AV MILJÖBELYSNING FÖRUTSATTA BESLUT PÅ EXTRA BOLAGSSTÄMMA

Efter att Ecoclime Group AB ägt Miljöbelysning Sweden AB i dryga två år och bolagets orderingång har vikt kraftigt särskilt inom segmentet elbilsaddare, har de tidigare ägarna och Ecoclime gemensamt beslutat att reversera affären kassaflödesmässigt. Som en del av affären skall även värdet av de 805 910 st aktier som vid förvärvet emitterades och då värderades till 12 MSEK, återföras till Ecoclime inom de kommande tre åren. Under tiden fram till tillträdet, som kommer att ske den 2 januari 2025, tar tidigare ägare ansvar för alla eventuella risker. Ecoclime erhåller även andel vid eventuell framtida försäljning av bolaget till tredje part fram till den 29 december 2029.

25 juni 2024

ECOCLIME GROUP AB UTSER VICTOR FLYRÉN SOM INTERIM CFO

Johan Wewel lämnar Ecoclime Group AB på egen begäran, och kvarstår som CFO fram till den 31:a augusti 2024. Victor Flyrén utses som interim CFO från och med den 1:a september. Rekryteringsprocessen för en ny CFO startar omgående.

KORT OM ECOCLIME GROUP

ZERO EMISSIONS - FASTIGHETER OCH PROCESSER SOM BLIR SJÄLVFÖRSÖRJANDE MED TERMISK ENERGI

Redan år 2025 utgör fastigheter den sektor som direkt och indirekt globalt ger de största utsläppen av växthusgaser, följt av processindustrin innefattande metallframställning. Minskade växthusgasutsläpp är vid sidan om de ekonomiska incitament som följer av ökande energikostnader, drivande krafter för energiomställningen. Där energieffektivisering står först på EU-agenandan, genom regulatoriska krav och ekonomiska incitament.

VÅR VISION

Vår vision är "Zero emissions" för fastigheter och industriprocesser med fokus på effektivare, säkerställda lösningar för cirkulär återbrukbar, fossilfri termisk spillenergi från olika källor enligt EU:s definition.

VÅR STRATEGI

Ecoclime Group är en marknadsnoterad koncern som utvecklar, installerar och driftar egna, i flera avseenden unika, kärnprodukter och system.

VAD VI GÖR

Vi hjälper kunder baserat på fossilfri klimatnyttig värmeenergiförsörjning och smart automation, företrädesvis i lokala cirkulära kretslopp, framtidssäkra fastigheter och industriprocesser genom unika tekniska lösningar, ledande tjänster och mjukvaror. Samtidigt som vi förbättrar inneklimat, minskar effektbehov och investeringsbehov för regional energiinfrastruktur.

HUR VI ÄR UNIKA

Vårt fokus är klimat- och energinytta som skapar finansiell hävstång för kunderna för vilket vi erbjuder metoder och mjukvaruverktyg för optimering av lösningar med funktionsgarantier och finansiella partnerskap därtill. Den unika metodiken innefattar innovation, tillverkning av unika produkter som skapar synergier för kunderna även i relation till krav från en snabbt föränderlig omvärld, innefattande långsiktiga åtaganden vad gäller drift och underhåll samt finansiering. Något som inte bara skapar hävstång för kunderna utan även högre lönsamhet och kassaflöde för att möta en snabb tillväxt i verksamheten.

VAR VI ÄR VERKSAMMA

Vår fokusmarknad är Sverige, var vi idag levererar energi- och mjukvarulösningar till merparten av de största svenska fastighetsbolagen samt alltfler bostadsrättsföreningar även via avtalssamarbeten med deras fastighetsförvaltande organisationer och bolag. Med kunder som Rikshem, NREP, Akademiska Hus, Heimstaden, Besqab, Stockholmshem, Familjebostäder, Uppsalahem, Bostaden, Skanska, Lindbäcks bygg, Peab och partners som (förvaltare) för att nämna några.

FINANSIELLA MÅL

Organisk tillväxt med positivt operativt kassaflöde. Långsiktigt EBT-mål = 15%

ECOCLIME OCH DE GLOBALA UTVECKLINGSMÅLEN

Ecoclimes verksamhet har direkt koppling till ett flertal av FN:s utvecklingsmål och företaget arbetar medvetet för att indirekt främja uppnåendet av övriga mål.

Genom återvinning och återförande av spillvärme bidrar Ecoclime till minskade CO2e-utsläpp (mål 13) och skapandet av ett mer hållbart energisystem (mål 9).

Genom att reducera behovet av tillförd energi bidrar lösningarna till omställningen av energiinfrastrukturen (mål 7).

Företagets produkter gör det möjligt att energieffektivisera och förlänga livstiden för existerande bestånd, samtidigt som implementering i nybyggnation bidrar till att reducera växande städernas miljöpåverkan (mål 11).

Företagets tekniska nyckelkomponenter designas, tillverkas och installeras för att möjliggöra teknisk livstidsförlängning, återbruk och återvinning (mål 12).

Företaget säkerställer att anställda och underleverantörer har anständiga arbetsvillkor som följer rådande kollektivavtal och lagstiftning (mål 8).

Genom företagets system för att distribuera komfortkyla och värme i lokaler bidrar Ecoclime till en hälsosammare och mer skonsam inomhusmiljö med lägre risk för smittspridning (mål 3).



KONCERNENS NETTOOMSÄTTNING OCH RESULTAT

ANDRA KVARTALET, APRIL – JUNI 2024

Under kvartalet minskade nettoomsättningen med 6% till 62,4 MSEK (66,4). Notera att Miljöbelysning inte längre redovisas i koncernen, det gäller även jämförelseperioden, läs mer om det i not 1. Den organiska tillväxten noterades till -4%, dvs om H-gruppen som avyttrades i april 2023 exkluderas.

Koncernens affärsområden uppvisade i kvartalet helt olika utveckling. Smarta Fastigheter utvecklades mycket väl och växte organiskt med 53% jämfört med Q2 2023. Evertherm, som är en del i Cirkulär energi, fortsatte att utvecklas enligt plan och hade en nettoomsättning som var högre än förra kvartalet men 5,6% lägre än Q2 2023. Samtidigt fortsatte Team Wessman, den andra delen inom Cirkulär Energi att möta en avvaktande marknad, Cirkulär Energi som helhet minskade omsättningen med 25% jämfört med Q2 2023, den organiska tillväxten var -21%. Inomhusklimat minskade nettoomsättningen med 13%.

Rörelseresultatet EBIT uppgick till -1,7 MSEK (-0,0).

Skattekostnaden uppgick till -0,5 MSEK (-0,1)

Periodens resultat uppgick till -29,2 MSEK (-19,0). Resultatet från finansiella poster påverkades starkt genom att ännu ej verkställd tilläggsköpeskilling för Miljöbelysning har skrivits ned till 0 kr från 20 MSEK. Resultatet från Tillgångar under försäljning påverkades också kraftigt då immateriella tillgångar skrivits ned som en konsekvens av försäljningen av Miljöbelysning Sweden AB. Resultatet från Tillgångar under försäljning är -46,9 MSEK.

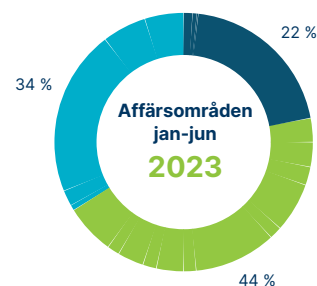
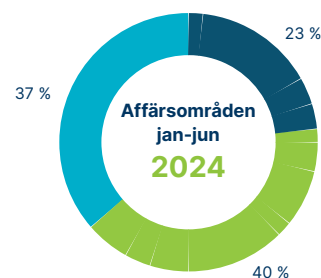
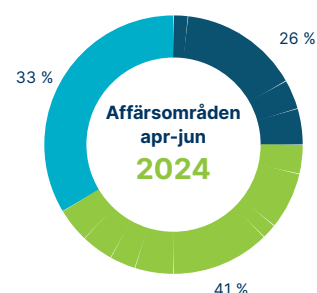
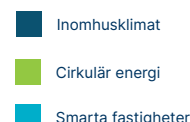
FÖRSTA HALVÅRET, JANUARI – JUNI 2024

Under det första halvåret minskade nettoomsättningen med 17% till 117,4 MSEK (141,6), rensat för avyttrade verksamheter är tillväxten -1,4.

Smarta Fastigheter hade en negativ tillväxt om 10%, Inomhusklimats tillväxt var -12% och Cirkulär Energi minskade nettoomsättningen med 25%: Organiskt minskade Cirkulär Energi nettoomsättningen med 10%.

EBIT minskade till -9,8 MSEK (-8,1).

UTVECKLING PER AFFÄRSOMRÅDE (ANDEL AV EXTERN NETTOOMSÄTTNING)



AFFÄRSOMRÅDE SMARTA FASTIGHETER

KVARTALSUTVECKLING

Som en konsekvens av beslutet på den extra bolagsstämman den 18 juni 2024 att avyttra Miljöbelysning Sweden AB förändrades affärsområdet Smarta Fastigheter avsevärt. Affärsområdet består från och med den 1 april av SDC Automation AB och Ecocloud Automation AB. Miljöbelysning rapporteras i denna rapport och fram till tillträdesdagen den 2 januari 2025 under rubriken "Tillgångar under försäljning" i de finansiella tabellerna.

Under andra kvartalet 2024 såg vi för de kvarvarande verksamheterna en betydande ökning i såväl nettoomsättning som EBIT jämfört med årets första kvartal. Verksamheten inom SDC har ett fortsatt gott orderläge och förväntas leverera på en hög nivå kommande kvartal. Ecocloud arbetar fortsatt med att förflytta sig till kommersialiseringssfasen.

Nettoomsättningen för kvartalet uppgick till 20,7 (13,5) MSEK och EBIT uppgick till 3,2 (3,4) MSEK. Under Q2 2023 skedde aktiveringar av utvecklingsarbete motsvarande ca 1,6 MSEK under Q2 2024 aktiverades inga utvecklingskostnader.

MARKNAD

De flesta fastighetsägare har de senaste åren investerat i teknik för att koppla upp sina fastigheter i syfte att underlätta drift och förvaltning. Få har dock lyckats med att göra sina byggnader smarta, då det förutsätter att maskiner och system, från olika leverantörer, kan integreras och optimeras i ett överordnat gränssnitt. Det är en utmaning då de flesta enheter och system har egna protokoll för kommunikation. En av fyra kunder har inte verktyg och mjukvara för att kontinuerligt följa upp energianvändning.

Ecoclimes automationsplattform Optima löser problemet genom

en unik översättningsmodul som gör integrerade energisystem möjliga. Baserat på plattformen erbjuder Ecoclime även Ecocloud, en molntjänst som bland annat ger fastighetsägare tillgång till avancerad väderprognosstyrning - vilket direkt minskar energianvändningen med cirka 10 % och sänker byggnadens toppeffekt.

Kundernas investeringsvilja drivs främst av behovet att energioptimera samt minska kostnader för drift och underhåll av fastigheter.

Primärt fokus för den svenska projektmarknaden är våra återkommande kunder i storstadsregionerna, men våra produkter och tjänster är oberoende av geografi och kan integreras i allt från bostadsrättsföreningar till stora komplexa fastighetsprojekt.

INGÅENDE DOTTERBOLAG

SDC Automation AB och Ecocloud Automation AB.

Miljöbelysning Sweden AB redovisades i koncernen och affärsområdet Smarta Fastigheter tom Q1'24. Detta är även justerat på motsvarande sätt för jämförelseåret 2023.

NYCKELTAL

BELOPP I TSEK	2024 APR-JUN	2023 APR-JUN	2024 JAN-JUN	2023 JAN-JUN	2023 JAN-DEC
Nettoomsättning	20 726	13 544	42 866	47 698	66 915
Rörelsens intäkter	20 748	15 153	43 280	51 448	75 582
EBIT	3 198	3 433	1 743	8 593	9 011
EBIT marginal (%)	15%	25%	4%	18%	13%

TILLVÄXT Q2

53 %

Tillväxt nettoomsättning
Q2 2024 jämfört med Q2 2023

NETTOOMSÄTTNING Q2

21 MSEK

(13 MSEK Q2 2023)

EBIT-MARGINAL Q2

15 %

(25 % Q2 2023)

AFFÄRSOMRÅDE CIRKULÄR ENERGI

KVARTALSUTVECKLING

Vi ser ett fortsatt högt intresse för cirkulära energilösningar, dock ökar konkurrensen inom affärsområdets verksamhet inom geoenergi där vi såg att priserna under första halvåret har pressats tillbaka. Nettoomsättningen för Team Wessman har därmed under kvartalet minskat betydande jämfört med förra året, men genom att välja affärer med omsorg och genomföra projekten med god uppföljning levererade bolaget fortsatt positiv EBIT.

Koncernens kärnverksamhet inom Evertherm fortsatte att leverera hög omsättning, jämfört med första kvartalet 2024 växte nettoomsättningen med 21 %, jämfört med Q2 2023 såg vi en mindre nedgång om 2%. Detta är konsekvensen av något slagiga intäkter kopplat till ROT-projektens genomförande. Över tid växer Evertherm vilket bland annat syns i halvårstillväxten. Vi ser en ökad efterfrågan och mängden prospekt som är nära avslut ökar inom samtliga Evertherm-segment, varför vi bedömer att flera av dessa kommer att leda till en ökad mängd avslut och en ytterligare tillväxt för Evertherm de kommande åren. Vår fabrik har god beläggning under en de närmaste månaderna.

Samlat nådde affärsområdet en nettoomsättning om 25,9 MSEK (34,6) och en EBIT om 0,5 MSEK (-5,6) för kvartalet. Förbättringen beror främst på att Evertherm under en tid haft ökande volymer vilket gör att produktions- och installationsverksamheten finner effektivare rutiner vilket höjer kvaliteten och minskar kostnaderna, denna utveckling antas fortsätta i takt med att verksamheten inom Evertherm utvecklas vidare.

MARKNAD

Inom EU står byggnader för mer än en tredjedel av energianvändningen. I den pågående energiomställningen ökar fokus på att hitta hållbara lösningar som minskar energianvändningen och tar tillvara resurser på ett cirkulärt sätt.

En ökad efterfrågan inom området och Ecoclimes världsunika systemlösning Evertherm för återvinning av energi ur spillvatten ger en god position att tillvarata den ökande underliggande efterfrågan.

Ecoclimes lösningar skapar cirkulära energisystem i eller i anslutning till fastigheterna och minskar behovet av köpt energi, vilket även minskar kostnader. Resultatet ger framtidssäkrade och hållbara fastigheter. Miljöcertifiering och låg energianvändning ökar fastighetsvärdet, kassaflödet och möjligheter till marktilldelning. Det öppnar även för grön finansiering och stärkt attraktionskraft från investerare.

Ecoclimes lösningar är främst anpassade för flerbostadshus och kommersiella byggnader så som badhus, vårdbyggnader och hotell men kan även appliceras i industriprocesser, avloppsreningsverk, stora energisystem och som del av lågtempererade stadsdelsnät.

Kunder idag är flertalet av de större svenska fastighetsägarna, som exempelvis Rikshem, Heimstaden, Rikshem och NREP. Men under kvartalet har också nya affärer med installationer hos Allmännyttiga bolag så som Uppsalahem, Svenska Bostäder m fl. kunnat adderas.

Den europeiska marknaden bedöms vara intressant och ha en mycket stor potential - inte minst till följd av de europeiska målen och fokus på energieffektivisering inom EU. Den fortsatta uppskalningen av Evertherm bedöms kunna växa organiskt på en större marknad med stor potential.

INGÅENDE DOTTERBOLAG

Evertherm Reenergy Systems AB, Team Wessman AB, Ecoclime

NYCKELTAL

BELOPP I TSEK	2024 APR-JUN	2023 APR-JUN	2024 JAN-JUN	2023 JAN-JUN	2023 JAN-DEC
Nettoomsättning	25 954	34 608	47 276	62 966	122 087
Rörelsens intäkter	26 021	34 603	47 370	65 777	128 905
EBIT	455	-5 607	40	-5 614	-4 789
EBIT marginal (%)	2%	-16%	0%	-9%	-4%

TILLVÄXT Q2 RENSAT FÖR H-GRUPPEN

-21%

Tillväxt nettoomsättning
Q2 2024 jämfört med Q2 2023

NETTOOMSÄTTNING Q2

26 MSEK

(35 MSEK Q2 2023)

EBIT-MARGINAL Q2

2%

(-16 % Q2 2023)

AFFÄRSOMRÅDE INOMHUSKLIMAT

KVARTALSUTVECKLING

Inomhusklimat har omsättningsmässigt haft ytterligare ett svagt kvartal på en avvaktande marknad. Affären utgörs av service och nyinstallation. Serviceaffären som ofta bygger på ramavtal var fortsatt god, medan installationsdelen var svagare då trögheten inom byggsektorn kvarstod. Nettoomsättningen minskade med 12,6% jämfört med förra året och når 16,0 MSEK (18,2).

EBIT uppgick till -0,7 (0,0) MSEK.

MARKNAD

Vi spenderar 90 % av vår tid inomhus. Vi är beroende av ett bra inomhusklimat för vårt välmående och produktivitet. Trots det är det många som idag upplever problem. En undersökning som genomfördes 2021 visade att var sjätte person är direkt missnöjd med inomhusklimatet på arbetsplatsen. 4 av 10 upplever att det ofta är för kallt eller för dålig luft. Samtidigt säger 70 % av de tillfrågade att de tycker att det är viktigt att arbetsplatsen har energieffektiva lösningar för att minska klimatavtrycket och energianvändningen.

Ecoclimes lösningar för inomhusklimat ger ett näst intill perfekt

klimat med jämn temperatur, utan drag eller kallras och helt utan missljud. Klimatpanelerna är enklare att installera än konkurrerande lösningar och den låga bygghöjden möjliggör installation i lokaler där traditionella ventilationsdon för komfortkyla inte får plats. De är energieffektiva och kan med fördel användas i kombination med Ecoclimes cirkulära energisystem.

Kundernas investeringsvilja styrs främst av behovet att erbjuda komfortkyla i lokaler med låg bygghöjd, minska klagomål och öka flexibiliteten för hyresgäster.

På den svenska marknaden har Ecoclime levererat till Vattenfall, ABB, Securitas, Areim, Atrium Ljungberg, HSB med flera.

INGÅENDE DOTTERBOLAG

Flexibel Luftbehandling i Stockholm AB och K.V.S. Montage AB.

NYCKELTAL

BELOPP I TSEK	2024 APR-JUN	2023 APR-JUN	2024 JAN-JUN	2023 JAN-JUN	2023 JAN-DEC
Nettoomsättning	15 951	18 245	27 224	30 949	61 720
Rörelsens intäkter	15 951	18 223	27 357	30 914	65 011
EBIT	-681	19	-1 710	18	1 964
EBIT marginal (%)	-4%	0%	-6%	0%	3%

TILLVÄXT Q2

-13 %

Tillväxt nettoomsättning
Q2 2024 jämfört med Q2 2023

NETTOOMSÄTTNING Q2

16 MSEK

(18 MSEK Q2 2023)

EBIT-MARGINAL Q2

-4 %

(0 % Q2 2023)

KONCERNENS FINANSIELLA STÄLLNING

LIKVIDITET OCH FINANSIELL STÄLLNING

Koncernens likvida medel uppgick per den 30 juni 2024 till 25,7 MSEK (56,8).

Utöver dessa likvida medel fanns checkräkningskrediter på 3,1 MSEK (6,6). Minskningen beror på att Miljöbelysnings checkräkningskredit inte längre räknas in i koncernens totala utrymme.

Koncernens räntebärande skulder per den 30 juni 2024 är kopplade till leasingkontrakt enligt IFRS 16. Den långfristiga delen uppgick till 3,0 MSEK (3,4). Och den kortfristiga delen uppgick till 3,5 MSEK (6,9).

Ej räntebärande skulder avseende genomförda förvärv uppgick till 0 MSEK (0) och beräknade villkorade köpeskillingar för genomförda företagsförvärv uppgick till 0 MSEK (28,0). Då koncernen har ingått ett avtal om avyttring av Miljöbelysning Sweden AB skrivs kvarvarande tilläggsköpeskillning om 20 MSEK ner till 0 kr i och med denna rapport.

Soliditeten uppgick till 73%. (67)

Kassalikviditeten uppgick till 181%. (160)

KASSAFLÖDE

April till juni 2024

Kassaflödet från den löpande verksamheten under perioden april – juni 2024 ökade till -1,8 MSEK (-8,5). Varulagret minskade men motverkades av högre bindning inom rörelsekapitalet över kvartalsskiftet.

Kassaflödet från investeringsverksamheten uppgår till -0,7 MSEK (-4,3) där investeringar i dotterföretag innebar ett kassaflöde om 0,0 MSEK (0,0). I kassaflödet från investeringsverksamheten ingår även investeringar i immateriella tillgångar -0,3 MSEK (-2,6), investeringar i anläggningstillgångar uppgår till -0,4 MSEK (-1,7).

Kassaflödet från finansieringsverksamheten blev -0,3 MSEK (-1,8) vilket avser amortering av leasingskuld samt erhållen återbetalning av lån från verksamhet under avyttring.

Januari till juni 2024

Kassaflödet från den löpande verksamheten under perioden januari – juni 2024 minskade till -6,8 MSEK (-3,8). Varulagret minskade något men motverkades av högre bindning inom rörelsekapitalet.

Kassaflödet från investeringsverksamheten uppgår till -1,1 MSEK (-11,1) där investeringar i dotterföretag innebar ett kassaflöde om 0,0 MSEK (0,0). I kassaflödet från investeringsverksamheten ingår även investeringar i immateriella tillgångar -0,4 MSEK (-6,6), investeringar i materiella anläggningstillgångar uppgår till -0,7 MSEK (-3,5).

Kassaflödet från finansieringsverksamheten blev -1,9 MSEK (-4,1) vilket avser amortering av leasingskuld samt erhållen återbetalning av lån från verksamhet under avyttring.

EGET KAPITAL

Eget kapital uppgick den 30 juni 2024 till 196,0 MSEK (237,5), vilket motsvarar 4,24 SEK (5,14) per utestående aktie.

ÖVRIGA UPPLYSNINGAR

TRANSAKTIONER MED NÄRSTÅENDE

Transaktioner med närstående under andra kvartalet:

Magnus Lindell enskild firma (Magnus Lindell), 81 tkr

MODERFÖRETAGET

Nettoomsättningen under det första kvartalet 2024 uppgick till 2,3 MSEK (2,3), vilket huvudsakligen avser fakturering till dotterföretag för utförda tjänster.

Resultatet efter finansiella poster uppgick till -21,2 MSEK (-23,7).

Likvida medel uppgick den 30 juni 2024 till 12,2 MSEK (41,1). Inga väsentliga investeringar har skett i immateriella eller materiella anläggningstillgångar.

VÄSENTLIGA REDOVISNINGSPRINCIPER

Koncernredovisningen har upprättats i enlighet med International Financial Reporting Standards (IFRS) utgivna av International Accounting Standards Board (IASB) och tolkningar som utfärdats av IFRS Interpretations Committee (IFRS IC) såsom de antagits av Europeiska Unionen (EU). Vidare tillämpar koncernen årsredovisningslagen (1995:1554) och RFR 1 "Kompletterande redovisningsregler för koncerner" utfärdad av Rådet för finansiell rapportering.

Moderföretagets redovisning har upprättats enligt årsredovisningslagen och rekommendationen RFR 2 redovisning för juridiska personer.

Koncernens fullständiga redovisningsprinciper beskrivs i årsredovisningen för 2023 som finns på bolagets hemsida, ecoclimate.se

Alla belopp i denna rapport är angivna i tusentals svenska kronor (TSEK) om inget annat anges. Avrundningsdifferenser kan förekomma.

UPPSKATTNINGAR OCH BEDÖMNINGAR

Upprättandet av delårsrapporten kräver att företagsledningen gör bedömningar och uppskattningar samt gör antaganden som påverkar tillämpningen av redovisningsprinciperna och de redovisade beloppen av tillgångar, skulder, intäkter och kostnader. Verkliga utfallet kan avvika från dessa uppskattningar och bedömningar.

De kritiska bedömningarna och källorna till osäkerhet i uppskattningar är desamma som i senaste årsredovisning.

AFFÄRSOMRÅDEN

Affärsområden (benämns i årsredovisningen som segment) definieras som affärsenheter och består av totalt fyra stycken som var för sig genererar intäkter och ådrar sig kostnader, vars rörelseresultat regelbundet följs upp av den högsta verkställande beslutsfattaren, VD och koncernchef, och för vilka separat finansiell information finns tillgänglig. Affärsområden utgör den operativa strukturen för intern styrning, uppföljning och rapportering. Baserat på de erbjudna tjänsternas karaktär med hög andel repetitiva intäkter, likartat produktutbud samt likartade ekonomiska egenskaper så har, i enlighet med reglerna för IFRS 8, 4 affärsområden identifierats; smarta fastigheter, cirkulär energi, inomhusklimat och övrigt.

MEDARBETARE

Den 30 juni 2024 uppgick antalet anställda till 89 (100).

OMVÄRLDSLÄGET

Makromiljön där vi kommer från höga räntor och inflation genererar en fortsatt tröghet inom fastighetsrelaterade investeringar. Även om intresset för koncernens erbjudanden är högt inväntar många presumtiva kunder tydligare tecken på att räntorna de facto vänder ned och att inflationen hållbart håller sig på lägre nivåer.

Det bör noteras att koncernens kunderbidanden tillför marknaden ny teknik som leder till såväl kostnads- som miljömässiga besparingar som ger kunderna en mer gynnsam position ur ett energiperspektiv. I takt med att kraven på energieffektivitet ökar på såväl nationell som EU-nivå kommer koncernens erbjudanden att framstå som än mer attraktiva för aktörer inom fastighetsbranschen.

VÄSENTLIGA RISKER OCH OSÄKERHETSFAKTORER

Väsentliga risker och osäkerhetsfaktorer finns beskrivna i förvaltningsberättelsen i årsredovisningen för 2023 under avsnittet not 2: "Väsentliga uppskattningar, bedömningar och risker" på sidorna 49-51, samt i not 22 "Finansiella risker" och hanteringen av dessa på sidorna 69-72.

Inga väsentliga förändringar har uppkommit därefter.

VÄSENTLIGA HÄNDELSER EFTER RAPPORTPERIODENS UTGÅNG

Inga väsentliga händelser finns att rapportera efter rapportperiodens utgång.

KONCERNENS FINANSIELLA RAPPORTER

KONCERNENS RAPPORT ÖVER RESULTATET I SAMMANDRAG

BELOPP I TSEK	NOT	2024 APR-JUN	2023 APR-JUN	2024 JAN-JUN	2023 JAN-JUN	2023 JAN-DEC
Rörelsens intäkter	2					
Nettoomsättning		62 363	66 396	117 371	141 613	250 722
Aktiverat arbete för egen räkning		0	2 367	0	6 423	8 433
Övriga rörelseintäkter		90	41	710	191	314
		62 453	68 804	118 081	148 227	259 469
Rörelsens kostnader						
Material och köpta tjänster		-34 139	-34 310	-59 363	-77 087	-131 998
Övriga externa kostnader		-8 131	-12 182	-20 709	-25 833	-46 352
Personalkostnader		-17 640	-11 699	-39 059	-35 642	-74 602
Av- och nedskrivningar av materiella och immateriella anläggningstillgångar i rörelsen		-4 254	-3 789	-8 732	-8 928	-15 716
Övriga rörelsekostnader		-17	-6 845	-48	-8 841	-4 140
Rörelseresultat (EBIT)		-1 727	-22	-9 830	-8 103	-13 338
Resultat vid försäljning av dotterbolag		0	-18 888	0	-18 888	-18 495
Resultat från finansiella poster						
Omvärdering av tilläggsköpeskilling		20 000	0	20 000	0	8 000
Finansiella intäkter		55	308	62	309	867
Finansiella kostnader		-70	-81	-753	-213	-345
Resultat före skatt		18 258	-18 683	9 479	-26 895	-23 312
Skatt		-483	-125	-695	-216	-737
Periodens resultat fortsatt verksamhet		17 775	-18 808	8 784	-27 111	-24 049
Tillgångar under försäljning	1	-46 902	-239	-46 902	-239	-663
Periodens resultat		-29 127	-19 047	-38 118	-27 350	-24 711
Periodens resultat hänförligt till:						
Moderföretagets aktieägare		-29 177	-19 154	-38 113	-27 198	-24 048
Innehav utan bestämmande inflytande		50	107	-5	-152	-1
Resultat per aktie						
Resultat per aktie, före och efter utspädning (kr)		-0,63	-0,41	-0,82	-0,59	-0,53
Eget kapital, kr/aktie		4,27	5,14	4,27	5,14	5,10
Genomsnittligt Antal aktier under perioden (tusental)		46 227	46 227	46 227	46 227	46 227

KONCERNENS RAPPORT ÖVER TOTALRESULTAT I SAMMANDRAG

BELOPP I TSEK	2024 APR-JUN	2023 APR-JUN	2024 JAN-JUN	2023 JAN-JUN	2023 JAN-DEC
Periodens resultat	-29 127	-19 047	-38 118	-27 350	-24 711
Övrigt totalresultat för perioden	0	0	0	0	0
Totalresultat för perioden	-29 127	-19 047	-38 118	-27 350	-24 711
Totalresultat hänförligt till:					
Moderföretagets aktieägare	-29 177	-19 154	-38 113	-27 198	-24 048
Innehav utan bestämmande inflytande	50	107	-5	-152	-1

KONCERNENS RAPPORT ÖVER FINANSIELL STÄLLNING I SAMMANDRAG

BELOPP I TSEK	NOT	30 JUN 2024	30 JUN 2023	31 DEC 2023
TILLGÅNGAR				
Anläggningstillgångar				
Balanserade utgifter för utvecklingsarbeten och liknande arbeten		59 985	63 056	62 205
Koncessioner, patent, licenser, varumärken m.m		1 170	1 332	1 222
Datorprogram		3 093	3 143	3 451
Kundrelationer		0	4 248	3 655
Goodwill		21 472	67 779	67 779
Summa immateriella tillgångar		85 721	139 559	138 312
Materiella anläggningstillgångar		37 405	44 273	41 167
Övriga anläggningstillgångar - uppskjuten skattefordran		9 018	9 018	9 018
Finansiella anläggningstillgångar		12 141	9 421	12 405
Summa anläggningstillgångar		144 285	202 271	200 903
Omsättningstillgångar				
Varulager		12 148	32 556	30 550
Kortfristiga fordringar		50 578	62 761	65 496
Likvida medel		25 688	56 837	38 526
Summa omsättningstillgångar		88 414	152 153	134 572
Tillgångar under försäljning	1	35 912	0	0
Summa tillgångar		268 612	354 425	335 475
EGET KAPITAL OCH SKULDER				
Eget kapital och skulder				
Eget kapital hänförligt till moderföretagets aktieägare		197 722	237 555	235 835
Innehav utan bestämmande inflytande		-166	-8	-161
Summa eget kapital		197 556	237 547	235 674
Skulder				
Långfristiga skulder		13 522	42 128	33 306
Kortfristiga skulder		42 130	74 750	66 496
Skulder relaterade till tillgångar under försäljning	1	15 404	0	0
Summa skulder		71 056	116 878	99 802
Summa eget kapital och skulder		268 612	354 425	335 475

KONCERNENS KASSAFLÖDESANALYS I SAMMANDRAG

BELOPP I TSEK	2024 APR-JUN	2023 APR-JUN	2024 JAN-JUN	2023 JAN-JUN	2023 JAN-DEC
Rörelseresultat (EBIT)	-1 727	-288	-9 830	-8 370	-14 054
Justering för poster som inte ingår i kassaflödet	4 305	4 656	9 417	9 795	18 390
Erhållna räntor och finansiella intäkter	55	308	62	309	868
Erlagda räntor	-70	-115	-753	-246	-433
Betalda skatter	-359	29	-382	-7	-3 331
Kassaflöde från den löpande verksamheten före förändringar av rörelsekapital	2 204	4 591	-1 486	1 481	1 440
Kassaflöde från förändringar av rörelsekapital					
Förändring varulager	20 462	-2 550	18 402	-5 221	-3 215
Förändringar kortfristiga fordringar	-1 413	42	14 918	-599	-1 504
Förändring kortfristiga skulder	-8 352	-10 630	-23 963	565	-7 694
Justeringar relaterade till tillgångar under försäljning					
Justering varulager	-17 121	0	-17 121	0	0
Justering kortfristiga fordringar	-10 636	0	-10 636	0	0
Justering kortfristiga skulder	13 060	0	13 060	0	0
	-4 000	-13 138	-5 339	-5 256	-12 414
Kassaflöde från den löpande verksamheten	-1 797	-8 548	-6 825	-3 775	-10 974
Investeringsverksamheten					
Förvärv av immateriella tillgångar	-329	-2 567	-373	-6 623	-8 446
Förvärv av materiella anläggningstillgångar	-366	-1 735	-714	-3 531	-4 931
Kassaflödespåverkan av försäljning av H-gruppen	0	0	0		-2 639
Ökning av garantimedel	-6	0	-6	-985	-2 581
Kassaflöde från investeringsverksamheten	-701	-4 302	-1 094	-11 140	-18 596
Finansieringsverksamheten					
Återbetalda optionspremier	0		0	-290	-725
Amortering av leasingskuld	-1 286	-1 757	-2 917	-3 798	-7 018
Erhållen återbetalning av lån från tillgångar under försäljning	1 000	0	1 000	0	
Kassaflöde från finansieringsverksamheten	-286	-1 757	-1 917	-4 088	-7 743
Periodens kassaflöde	-2 783	-14 606	-9 836	-19 003	-37 313
Likvida medel vid periodens början	31 473	71 443	38 526	75 839	75 839
Justering av ingående balans likvida medel tillgångar under försäljning	-3 002		-3 002		
Likvida medel vid periodens slut	25 688	56 837	25 688	56 837	38 526
<i>Limit checkkrediter</i>	<i>3 200</i>	<i>6 600</i>	<i>3 200</i>	<i>6 600</i>	<i>6 600</i>
<i>Tillgängliga likvida medel</i>	<i>28 888</i>	<i>63 437</i>	<i>28 888</i>	<i>63 437</i>	<i>45 126</i>

FÖRÄNDRING I EGET KAPITAL I SAMMANDRAG

BELOPP I TSEK	BELOPP HÄNFÖRLIGT TILL MODERFÖRETAGETS ÄGARE	INNEHAV UTAN BESTÄMMANDE INFLYTANDE	SUMMA EGET KAPITAL
Belopp vid periodens ingång, 1 januari 2023	261 270	-160	261 110
Förändring av eget kapital under perioden			
Periodens resultat	-27 198	4	-27 194
Periodens övrigt totalresultat	3 921		3 921
Netto av in-och utbetalda optionspremier	-290		-290
Utgående balans 30 juni 2023	237 703	-156	237 547

BELOPP I TSEK	BELOPP HÄNFÖRLIGT TILL MODERFÖRETAGETS ÄGARE	INNEHAV UTAN BESTÄMMANDE INFLYTANDE	SUMMA EGET KAPITAL
Belopp vid periodens ingång, 1 januari 2024	235 835	-161	235 674
Förändring av eget kapital under perioden			
Periodens resultat	-38 113	-5	-38 118
Utgående balans 30 juni 2024	197 722	-166	197 556

NOT 1 TILLGÅNGAR UNDER FÖRSÄLJNING

Den 17 maj meddelade Ecoclime att de avser att sälja dotterbolaget Miljöbelysning Sweden AB. Den 18 juni beslutade en extra bolagsstämma att försäljningen ska genomföras. Tillträde planeras till den 2 januari 2025. Eftersom Ecoclime fortfarande äger aktierna, men enligt aktieöverlåtelseavtalet efter den 31 mars 2024 inte har något inflytande eller rätt till vinster som genereras i bolaget, samt att tillträdet inte sker förrän den 2 januari 2025, redovisas Miljöbelysning separat från 2024-04-01 och fram till avyttringsdagen. Detta görs enligt riktlinjerna i IFRS 5. Även jämförelsesiffror har justerats.

Nedskrivning av immateriella tillgångar i koncernen har även gjorts om 46,4 MSEK som avser skillnaden mellan bokfört värde och verkligt värde relaterat till Miljöbelysning Sweden AB. Nedskrivningen avser goodwill och kundrelationer.

EFFEKTER FRÅN FÖRSÄLJNINGEN AV MILJÖBELYSNING SWEDEN AB FÖR KONCERNEN

Försäljningen innebär en positiv effekt på 20 mkr, i koncernens resultaträkning, avseende tilläggsköpeskilling som inte kommer erläggas, se sid 12 - Koncernens rapport över resultatet i sammandrag.

Vid tillträdet får koncernen ett kassatillskott på 13 MSEK samt reglering av interna mellanhavanden. Köparen ska även därefter återbetala värdet av de Ecoclimeaktier som mottogs vid förvärvet. Ecoclime kommer senast 31 dec 2027 anvisa köpare till aktierna och erhålla likviden för denna försäljning. Värdet per 30 juni 2024 uppgick till 1,6 MSEK.

RAPPORT ÖVER RESULTATET

BELOPP I TSEK	2024 APR-JUN	2023 APR-JUN
Rörelsens intäkter		
Nettoomsättning	19 056	24 217
Aktiverat arbete för egen räkning	0	200
Övriga rörelseintäkter	24	253
	19 080	24 670
Rörelsens kostnader		
Material och köpta tjänster	-11 279	-14 554
Övriga externa kostnader	-2 765	-4 331
Personalkostnader	-4 464	-5 062
Av- och nedskrivningar av materiella och	-1 035	-867
Övriga rörelsekostnader	-61	-123
Rörelseresultat (EBIT)	-524	-267
Resultat från finansiella poster		
Finansiella intäkter	0	0
Finansiella kostnader	-64	-33
Resultat efter finansiella poster	-587	-300
Nedskrivning av immateriella tillgångar	-46 371	0
Skatt	56	61
Periodens resultat	-46 902	-239

KASSAFLÖDESANALYS I SAMMANDRAG

BELOPP I TSEK	2024 APR-JUN	2023 APR-JUN
Kassaflöde från löpande verksamhet	-354	-2 188
Investeringsverksamheten	0	-200
Finansieringsverksamheten	-1 000	-2 000
Periodens kassaflöde	-1 354	-4 388
Likvida medel vid periodens början	3 002	7 648
Likvida medel vid periodens slut	1 649	3 261

NOT 2 AFFÄRSOMRÅDEN

Koncernen har, för redovisning och uppföljning, delat upp sin verksamhet i tre segment. Segmenten utgörs av Inomhusklimat, Cirkulär energi och Smarta fastigheter. Indelningen baseras på affärsområden.

RAPPORT ÖVER RESULTATET

2024-04-01 - 2024-06-30	INOMHUSKLIMAT	CIRKULÄR ENERGI	SMARTA FASTIGHETER	KONCERN- GEMENSAMMA POSTER OCH ELIMINERINGAR	KONCERNEN TOTALT	TILLGÅNGAR UNDER FÖRSÄLJNING	KONCERNEN TOTALT INKL. TILLGÅNGAR UNDER FÖRSÄLJNING
Nettoomsättning	15 951	25 954	20 726	-267	62 363	19 056	81 419
Övriga intäkter	0	68	23	0	90	24	115
Rörelsens intäkter	15 951	26 021	20 748	-267	62 453	19 080	81 533
Material och köpta tjänster	-8 812	-14 368	-10 800	-158	-34 139	-11 279	-45 418
Övriga externa kostnader	-2 286	-3 434	-1 445	-965	-8 131	-2 765	-10 896
Personalkostnader	-5 504	-6 142	-4 516	-1 479	-17 640	-4 464	-22 104
Av- och nedskrivningar av materiella och immateriella anläggningstillgångar	-29	-1 622	-781	-1 821	-4 254	-1 035	-5 289
Övriga rörelsekostnader	0	0	-17	0	-17	-61	-78
Rörelseresultat (EBIT)	-681	455	3 189	-4 690	-1 727	-524	-2 251

INTÄKTER FRÅN AVTAL MED KUNDER

2024-04-01 - 2024-06-30	INOMHUSKLIMAT	CIRKULÄR ENERGI	SMARTA FASTIGHETER	KONCERN- GEMENSAMMA POSTER OCH ELIMINERINGAR	KONCERNEN TOTALT
Nettoomsättning	15 951	25 954	20 726	-267	62 363
Övriga intäkter	0	68	23	0	90
Summa intäkter	15 951	26 021	20 748	-267	62 453
Nettoomsättning					
<i>Typ av kund</i>					
Offentliga kunder; kommun och stat.	0	0	0	0	0
Privata kunder	15 951	25 954	20 726	-267	62 363
Nettoomsättning	15 951	25 954	20 726	-267	62 363

2023-04-01-2023-06-30

Nettoomsättning	18 245	34 608	13 544	0	66 396
Övriga intäkter	-21	-5	1 609	824	2 408
Summa intäkter	18 223	34 603	15 153	824	68 804
Nettoomsättning					
<i>Typ av kund</i>					
Offentliga kunder; kommun och stat.	0	0	0	0	0
Privata kunder	18 245	34 608	13 544	0	66 396
Nettoomsättning	18 245	34 608	13 544	0	66 396

MODERFÖRETAGETS FINANSIELLA RAPPORTER

RESULTATRÄKNING I SAMMANDRAG

BELOPP I TSEK	NOT	2024 APR-JUN	2023 APR-JUN	2024 JAN-JUN	2023 JAN-JUN	2023 JAN-DEC
Intäkter						
Nettoomsättning		2 255	3 496	4 505	5 746	10 246
Aktiverat arbete för egen räkning		0	88	0	88	1
Övriga rörelseintäkter		0	0	69		4
		2 255	3 584	4 574	5 835	10 251
Rörelsens kostnader						
Material och köpta tjänster		-332	-348	-662	-355	-176
Övriga externa kostnader		-1 327	-5 955	-6 047	-11 937	-21 217
Personalkostnader		-1 479	-1 639	-3 415	-3 898	-7 014
Av- och nedskrivningar av materiella och immateriella anläggningstillgångar		-2 733	-735	-3 468	-1 471	-2 942
Övriga rörelsekostnader		0	0	0	0	0
Rörelseresultat (EBIT)		-3 616	-5 093	-9 017	-11 826	-21 098
Resultat från finansiella poster						
Resultat från andelar i koncernföretag	1	-17 428	-21 388	-17 428	-21 388	-23 008
Övriga ränteintäkter och liknande resultatposter		-1	2 743	0	2 743	605
Räntekostnader och liknande resultatposter		-118	-3	-130	-17	-17
Resultat efter finansiella poster		-21 163	-23 741	-26 576	-30 487	-43 517
Erhållna koncernbidrag		0	0	0		6 337
Resultat före skatt		-21 163	-23 741	-26 576	-30 487	-37 180
Skatt		-209	0	-209	0	0
Periodens resultat		-21 372	-23 741	-26 784	-30 487	-37 180

MODERBOLAGETS RAPPORT ÖVER TOTALRESULTAT I SAMMANDRAG

BELOPP I TSEK	2024 APR-JUN	2023 APR-JUN	2024 JAN-JUN	2023 JAN-JUN	2023 JAN-DEC
Periodens resultat	-21 372	-23 741	-26 784	-30 487	-37 180
Övrigt totalresultat för perioden	0	0	0	0	0
Totalresultat för perioden	-21 372	-23 741	-26 784	-30 487	-37 180

BALANSRÄKNING I SAMMANDRAG

BELOPP I TSEK	NOT	30 JUN 2024	30 JUN 2023	31 DEC 2023
TILLGÅNGAR				
Anläggningstillgångar				
Immateriella anläggningstillgångar		3 720	6 283	4 819
Materiella anläggningstillgångar		471	659	565
Övriga anläggningstillgångar		9 018	9 018	9 018
Finansiella anläggningstillgångar	2	163 362	198 628	212 566
Summa anläggningstillgångar		176 571	214 588	226 968
Omsättningstillgångar				
Kortfristiga fordringar		4 031	5 040	906
Likvida medel		12 229	41 104	15 075
Summa omsättningstillgångar		16 261	46 144	15 981
Summa tillgångar		192 831	260 733	242 949
EGET KAPITAL OCH SKULDER				
Eget kapital och skulder				
Eget kapital		189 739	224 020	217 327
Långfristiga Skulder		0	28 000	20 000
Kortfristiga skulder		3 093	8 713	5 622
Summa eget kapital och skulder		192 831	260 733	242 949

NOT 1

RESULTAT FRÅN ANDELAR I KONCERNFÖRETAG

Den 17 maj meddelade Ecoclime att de avser att sälja dotterbolaget Miljöbelysning Sweden AB. Den 18 juni beslutade en extra bolagsstämma att försäljningen ska genomföras. Tillträde planeras till den 2 januari 2025. Bokfört anskaffningsvärde för andelarna i Miljöbelysning uppgår till 52 MSEK. Köpeskillingen är bestämd till 13 MSEK vilket inklusive nuvärdet per 30 juni 2024 av de aktier som ska återlämnas resulterar i en nedskrivning om 37,4 MSEK.

Skulden avseende återstående tilläggsköpeskillingen (TKS) om 20 MSEK skrivs bort vilket gör att den totala resultateffekten blir -17,4 MSEK.

Miljöbelysning har per 30 juni 2024 skulder till moderbolaget om 6,9 MSEK. Skulderna är hänförliga till perioden innan beslut om avyttring togs. Skulderna ska enligt köpeavtalet regleras senast per dag för avyttring 2 jan 2025.

RESULTAT FRÅN ANDELAR I KONCERNFÖRETAG

BELOPP I TSEK	2024 APR-JUN
Nedskrivning andelar Miljöbelysning Sweden AB	-37 428
Bortskrivning av TKS Miljöbelysning	20 000
Resultat från andelar i koncernföretag	-17 428

NOT 2

FINANSIELLA ANLÄGGNINGSTILLGÅNGAR

FINANSIELLA ANLÄGGNINGSTILLGÅNGAR

BELOPP I TSEK	30 JUN 2024
Ingående balans 31 mars 2024	207 909
Lämnat aktieägartillskott till Ecoclime Production	3 000
Nedskrivning andelar Miljöbelysning Sweden AB	-37 428
Förändring långsfristiga koncernfordringar	-10 119
Utgående balans 30 juni 2024	163 362

ÄGARINFORMATION OCH ÄGARSTRUKTUR

ÄGARINFORMATION OCH ÄGARSTRUKTUR	AKTIESLAG		Kapital	Röster	Röster i %
	A	B			
De största aktieägarna 2023-06-30	Innehav				
JLO INVEST AB	2 389 104	3 839 822	6 228 926	27 730 862	30,45%
SVEAFSTIGHETER BOSTAD AB	0	6 115 428	6 115 428	6 115 428	6,72%
AVANZA PENSION	0	6 055 358	6 055 358	6 055 358	6,65%
CELSIUM GROUP I UMEÅ AB	2 592 131	395 578	2 987 709	26 316 888	28,90%
CLIENS KAPITALFÖRVALTNING AB	0	1 963 500	1 963 500	1 963 500	2,16%
NORDNET PENSIONS FÖRSÄKRING AB	0	1 393 259	1 393 259	1 393 259	1,53%
BOYER, PERNILLA	0	1 206 700	1 206 700	1 206 700	1,33%
PETER HAMBERG	0	947 071	947 071	947 071	1,04%
B Tedebo Holding AB	0	934 616	934 616	934 616	1,03%
INCUSCI HOLDING AB	0	878 482	878 482	878 482	0,96%
ÖVRIGA AKTIEÄGARE	0	17 516 036	17 516 036	17 516 036	19,24%
Totalt	4 981 235	41 245 850	46 227 085	91 058 200	100%

Totalt antal aktieägare 3 544 st

	ANTAL AKTIER	KAPITAL	RÖSTER
Antal A-aktier	4 981 235	10,8%	54,7%
Antal B-aktier	41 245 850	89,2%	45,3%
Totalt	46 227 085	100%	100%

INFORMATION

Denna delårsrapport har inte varit föremål för översiktlig granskning av bolagets revisorer.

KONTAKTINFORMATION

Krister Werner, VD
+46 76 535 86 64

Johan Wewel, CFO
+46 73 507 35 76

Certified Advisor

Certified Adviser på NASDAQ First North Premier Growth Market är:

FNCA Sweden AB
Box 5807
Nybrogatan 34
102 48 Stockholm

Tfn: +46 8 528 00 399

FINANSIELL INFORMATION

Vår hemsida ecoclime.se är den främsta kanalen för IR-information. Där publicerar vi finansiell information omedelbart efter offentliggörandet.

Ecoclimes årsredovisning för 2023 finns tillgänglig på:

ecoclime.se

Styrelsen genom verkställande direktören försäkrar att rapporten ger en rättvisande översikt av moderföretagets och koncernens verksamhet, ställning och resultat samt beskriver de väsentliga risker och osäkerhetsfaktorer som moderföretaget och de företag som ingår i koncernen står inför.

Det går också att beställa information och rapporter via:

ir@ecoclime.se

Ecoclime Investor Relations
Svärdvägen 19
182 33 Danderyd

Danderyd 2024-08-16

FINANSIELL KALENDER

2024



Delårsrapport kvartal 3

Publiceras på Ecoclime Groups hemsida.

2025



Bokslutskommuniké 2024

Publiceras på Ecoclime Groups hemsida.