

arCell

Delårsrapport Q2 2024

Januari - Juni

INNEHÅLLSFÖRTECKNING

INLEDNING

Om AroCell	3
Händelser under perioden	4
VD-ord	5

FINANSIELL INFORMATION

Försäljning och rörelseresultat	6
Koncernen	
Resultaträkning	8
Balansräkning	9
Förändring av eget kapital	10
Kassaflödesanalys	10
Moderbolaget	
Resultaträkning	11
Balansräkning	12
Aktien	13

KALENDER 2024

24 oktober	Delårsrapport Q3 2024
19 feb 2025	Bokslutskommuniké 2024

HÖJDPUNKTER

- » **Positivt kassaflöde under perioden**
Under det andra kvartalet uppgick kassaflödet från den löpande verksamheten till 2 767 (-2 342) KSEK.
- » **Försäljningen fortsätter att öka**
Omsättningen under det andra kvartalet var 15 273 (11 775) KSEK. Det är en ökning med 30% jämfört med förra året.
- » **Fokus på tillväxt och affärsutveckling**
Bolaget genomför nu en strategisk översyn med fokus på tillväxt och affärsutveckling. Vår starka kassaposition möjliggör expansion, antingen genom in-licensiering eller förvärv.

Om AroCell AB

AroCell är en svensk diagnostikkoncern med visionen att förenkla och förbättra monitoreringen av onkologiska och bakteriella sjukdomar. Vår produktportfölj spänner över olika indikationer, från urologiska cancerformer till tyfoidfieber. Vi erbjuder flera olika typer av tester, såsom snabbtester, laboratorietester och plattformstester, vilket ger konkreta lösningar för att förbättra patientvården globalt.

AroCells organisation täcker hela värdekedjan, från forskning och utveckling till tillverkning och marknadsföring. Vi är ett litet företag med stor flexibilitet, samtidigt som vi besitter de egenskaper som förknippas med stora företag. Det gör att vi kan agera snabbt inom det expanderande området för IVD-tester. Detta är avgörande för att vi ska kunna uppfylla vår vision att vara en värdefull och relevant diagnostisk partner inom onkologisk vård.

Med hjälp av biomarkörer utvecklar vi tester som inte bara är kliniskt användbara utan också ekonomiskt hållbara. Vårt fokus ligger på att erbjuda snabba, icke-invasiva och kostnadseffektiva tester som förbättrar beslutsfattandet för vårdpersonalen och därmed patienternas välbefinnande.

Covid-19-pandemin visade behovet och betydelsen av diagnostik, och vi är stolta över att vara en del av den globala ansträngningen för att förbättra den. Vi tror att den ökade medvetenheten kring diagnostiska tester kommer att förändra förväntningarna hos både vårdpersonal och patienter när det gäller tillgänglighet, hastighet och noggrannhet. Med en ökning av andelen äldre människor i dagens samhälle, och det faktum att kroniska sjukdomar blir allt vanligare är behovet av noggrann diagnostik alltmer avgörande.

Diagnostik spelar en nyckelroll i varje skede av patientens resa, från den initiala diagnosen till kontinuerlig övervakning, screening och slutliga prognoser. Därför, har vårt arbete inte bara ett affärsfokus utan även ett stort patientfokus, för att fortsätta utveckla och förbättra våra diagnostiska lösningar. Vi strävar efter att vara en pålitlig partner för vårdpersonal och bidra till att förbättra patientvården på alla nivåer. Hos AroCell tror vi på att vara en del av lösningen för dagens och morgondagens utmaningar inom hälso- och sjukvården.

Vårt mål är att fortsätta skapa värde för våra aktieägare genom att utöka vår närvaro på befintliga marknader, få marknadsgodkännande i nya prioriterade områden och kontinuerligt utveckla nästa generation av IVD-tester. Med vårt engagemang för innovation och högkvalitativ vård strävar vi efter att bli standarden inom onkologisk diagnostik och det självklara valet för vårdgivare över hela världen.

AroCell (AROC) är listat på Nasdaq First North Growth Market. Mer information finns på [arocell.com](https://www.rocell.com)

Sammanfattning

April - Juni

Nettoomsättningen uppgick till 15 273 (11 775) KSEK.

Resultat efter finansiella poster uppgick till -13 054 (-15 490) KSEK*.

Kassaflöde från den löpande verksamheten för perioden uppgick till 2 767 (-2 342) KSEK.

Resultatet per aktie före och efter utspädning uppgick till -0,06 (-0,07) SEK.

Likvida medel vid periodens utgång uppgick till 48 705 (57 548) KSEK.

* Inkluderar kostnader för goodwillavskrivning om 9 895 (9 895) KSEK för kvartalet.

Januari - Juni

Nettoomsättningen uppgick till 28 076 (22 828) KSEK.

Resultat efter finansiella poster uppgick till -23 594 (-29 158) KSEK*.

Kassaflöde från den löpande verksamheten för perioden uppgick till -1 447 (-6 864) KSEK.

Resultatet per aktie före och efter utspädning uppgick till -0,10(-0,13) SEK.

Likvida medel vid periodens utgång uppgick till 48 705 (57 548) KSEK.

* Inkluderar kostnader för goodwillavskrivning om 19 789 (19 789) KSEK för perioden.

Händelser under perioden

5-8 april

AroCells marknads- och kliniska team deltog tillsammans med våra partners Prof Thorsten Ecke och Dr. Sarah Weiss från Tyskland i den 39:e årliga European Association of Urology Congress. Där teamet presenterade en poster med titeln *“Effect of hematuria on the performance of BTAsta[®], UBC[®] Rapid, and NMP22 as urine-based biomarker for bladder cancer detection”*.

5-10 april

AroCell besökte American Association for Cancer Research (AACR) 2024 årliga event i San Diego, där vårt team levererade två posterpresentationer. Professor Teemu Murtola lyfte fram TK 210 ELISAs prediktiva roll för kastrationsresistens i metastaserad prostatacancer, medan Kiran Jagarlamudi, AroCells SCO, presenterade de kliniska tillämpningarna av TK 210 ELISA i DLBCL-terapi.

12 april

AroCell publicerade Årsredovisningen för 2023.

18 april

Ett nytt patent har godkänts i USA. Patentet skyddar AroCells specifika antikroppar som binder till den C-terminala regionen av TK1. Dessa antikroppar används för att mäta TK1-proteinet i serum vid cancerdiagnostik.

22 april

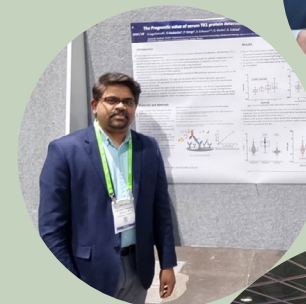
AroCell publicerade kallelsen för årsstämman 2024.

22 maj

AroCell publicerade kommunikén från årsstämman 2024.

19 juni

En delegation från Airlangga University och Dr. Soetomo General Hospital besökte AroCells kontor i Stockholm. Airlangga University, ett av de äldsta medicinska universiteten i Indonesien, och Dr. Soetomo General Hospital, är det största undervisningssjukhuset i östra Indonesien. Båda har forskningscenter inom tropiska sjukdomar och cancer.



VD-ord



Det Det är med stor glädje som jag kan konstatera att vårt fokus på tillväxt på befintliga marknader ger resultat. Vi ser en kraftig ökning av försäljningen samtidigt som vi på ett ekonomiskt hållbart sätt anpassar organisationen och produktionskapaciteten för att skapa en fortsatt stabil tillväxt. Parallellt strävar vi också efter att bredda vår produktportfölj, antingen genom in-licensiering eller förvärv. Under andra kvartalet uppnådde vi ett positivt kassaflöde om 2,4 MSEK, vilket är ett viktigt steg framåt i vårt arbete med att skapa ett framgångsrikt diagnostikbolag.

Omsättningen ökade med 30 % jämfört med samma kvartal i fjol och med nästan 20 % jämfört med första kvartalet. Vi är nu inne på det fjärde året av god försäljningstillväxt. Jämfört med första halvåret 2023 har försäljningen vuxit med 23 %, och vi ser en fortsatt mycket god ordergång.

Försäljningen utvecklas väl i båda segmenten, bakteriologi och onkologi, och vi utvidgar successivt vår närvaro på våra två huvudmarknader, Indonesien och Tyskland. Vi lägger därmed grunden för fortsatt tillväxt. Vi kan konstatera att bakteriologisegmentet står för den största tillväxten och utgjorde under kvartalet 59 % av vår försäljning, medan onkologisegmentet stod för 41 %.

Vår produktion går på högvarv, och vi arbetar med att möta den fortsatt ökande efterfrågan genom att öka vår produktionskapacitet. Detta ställer höga krav på oss som organisation samt på våra externa partners och leverantörer, vilket vi hanterar löpande.

Den stabila grund som bolaget nu står på i form av en stark försäljningsutveckling, en kompetent organisation samt en välfylld kassa gör att vi befinner oss i en gynnsam situation för att bredda vår produktportfölj. Detta kan ske antingen via bolagsförvärv eller in-licensiering av produkter. Vi arbetar löpande med detta, vilket skulle kunna stärka bolaget ytterligare och öka vår tillväxt.

Parallellt med att utöka försäljningen av befintliga produkter, löper arbetet på med våra utvecklingsprogram samt partnerskap. Vi har under kvartalet deltagit i flera konferenser och även tagit emot en delegation från Indonesien på vårt kontor i Stockholm.

I april deltog vi på European Association of Urology Congress i Paris, där vårt team presenterade en studie med titeln "Effekt av hematuri (blod i urin) på prestandan av BTAsat[®], UBC[®] Rapid och NMP22 som urinbaserad biomarkör för upptäckt av cancer i urinblåsan". Studien, utförd i samarbete med våra partners, visar att hematuri inte påverkar prestandan UBC[®] Rapid, till skillnad från andra urinbaserade cancermarkörer.

I juni tog vi emot en delegation från Airlangga University, en av de äldsta medicinska skolorna i Indonesien, och Dr. Soetomo General Hospital, det största undervisningssjukhuset i östra Indonesien. Båda enheterna har centra för forskning om tropiska sjukdomar och cancer. Indonesien är en av våra viktigaste marknader, och vi ser fram emot att fortsätta vår diskussion om framtida samarbeten.

Sammanfattningsvis har försäljningen ökat kraftigt under det första halvåret, och ordergången ser fortsatt stark ut. Ökningstakten i försäljningen har tilltagit de senaste kvartalen, vilket bådär gott för framtiden. Vi arbetar kontinuerligt med att förbättra och effektivisera vår organisation vilket lägger grunden för en hållbar och långsiktig ekonomisk tillväxt.

ANDERS HULTMAN
VD AroCell

Försäljning och rörelseresultat

Koncernens omsättning, resultat och finansiell ställning framgår av de finansiella rapporterna på sidorna 8-10. Moderbolagets omsättning, resultat och finansiell ställning framgår av de finansiella rapporterna på sidorna 11-13.

April - Juni 2024

Omsättning

Omsättningen under det andra kvartalet var 15 273 KSEK (11 775 KSEK). Omsättningen av bakteriologisegmentet drivs av produktfamiljen TUBEX® och onkologisegmentet av vår produkt UBC® Rapid. Bakteriologins andel i omsättningen under perioden var 59% (49%) och onkologins andel var 41% (51%).

Bruttomarginal

I beloppet för KSV 12 498 KSEK (12 325 KSEK) ingår goodwillavskrivning om 4 947 KSEK (4 947 KSEK) för kvartalet. Marginalen exklusive goodwill är 50,5% (37,3%).

Övriga rörelseintäkter

Övriga rörelseintäkter avser huvudsakligen positiva valutadifferenser i EUR och USD.

Omkostnader

Under kvartalet uppgår omkostnaderna till 16 088 KSEK (15 167 KSEK) och fördelas mellan försäljnings- 33% (28%), administrations- 26% (31%) respektive utvecklingskostnader 42% (41%). Goodwillavskrivningar om 4 947 KSEK (4 947 KSEK) ingår i omkostnaderna för kvartalet.

Resultat

Resultat efter finansiella kostnader för kvartalet uppgick till -13 054 KSEK (-15 490 KSEK). I beloppet ingår goodwillavskrivningar om 9 895 KSEK (9 895 KSEK).

Januari - Juni 2024

Omsättning

Omsättningen under perioden var 28 076 KSEK (22 828 KSEK). Omsättningen av bakteriologisegmentet drivs av produktfamiljen TUBEX® och onkologisegmentet av vår produkt UBC® Rapid. Bakteriologins andel i omsättningen under perioden var 59% (41%) och onkologins andel var 50% (50%).

Bruttomarginal

I beloppet för KSV 22 475 KSEK (23 498 KSEK) ingår goodwillavskrivning om 9 895 KSEK (9 895 KSEK) för perioden. Marginalen exklusive goodwill är 55,2% (44,8%).

Övriga rörelseintäkter

Övriga rörelseintäkter avser huvudsakligen positiva valutadifferenser i EUR och USD. I jämförelsesiffrorna 2023 finns även intäkter kopplade till projektsamarbetet med Attana AB, vilket påbörjades under andra kvartalet 2022 och avslutades första kvartalet 2023. Under perioden uppgick övriga rörelseintäkter avseende detta till 0 KSEK (350 KSEK).

Omkostnader

Under perioden uppgår omkostnaderna till 30 278 KSEK (29 319 KSEK) och fördelas mellan försäljnings- 33% (30%), administrations- 25% (26%) respektive utvecklingskostnader 42% (44%). Goodwillavskrivningar om 9 895 KSEK (9 895 KSEK) ingår i omkostnaderna för perioden.

Resultat

Resultat efter finansiella kostnader för perioden uppgick till -23 594 KSEK (-29 158 KSEK). I beloppet ingår goodwillavskrivningar om 19 789 KSEK (19 789 KSEK).

Kassaflöde, Investeringar och Finansiell ställning

Kassaflöden från den löpande verksamheten uppgick till 2 767 KSEK (-2 342 KSEK) under det andra kvartalet och -1 447 KSEK (- 6 864 KSEK) för perioden januari - juni.

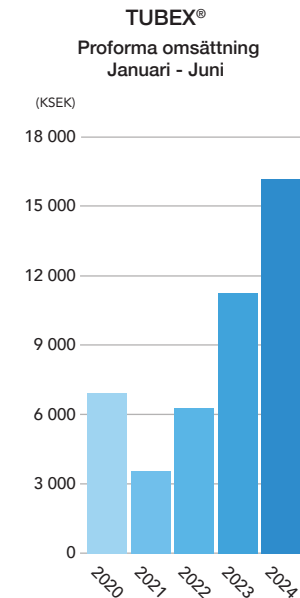
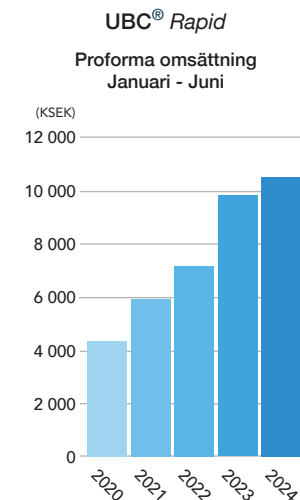
Kassaflödet från investeringsverksamheten uppgick till -409 KSEK (-66 KSEK) under det andra kvartalet och -572 KSEK (- 777 KSEK) för perioden januari - juni.

Kassaflödet från finansieringsverksamheten uppgick till 0 KSEK (0 KSEK) under det andra kvartalet och 0 KSEK (0 KSEK) för perioden januari - juni.

Likviditet och eget kapital

Per den 30 juni uppgick likvida medel till 48 705 KSEK (57 548 KSEK). Tillgänglig checkkredit finns om 3 500 KSEK.

Per den 30 juni uppgick eget kapital till 140 053 KSEK (193 537 KSEK).



* Siffrorna i jämförelse med året 2021 och bakåt gällande omsättning avser proforma.

FRAMTIDA UTVECKLING

AroCell ser en stor marknad för koncernens biomarkörer då totalmarknaden för cancerdiagnostik växer kraftigt. Marknadsstorleken och tillväxten för cancerdiagnostik nådde 10,9 miljarder USD 2019 och förväntas öka till 26,9 miljarder USD 2027, en ökning med 147%. Enligt Kalorama Information ligger förhoppningar om biomarkörer och ny teknik bakom den exponentiella ökningen av in vitro-cancerdiagnostik. Det finns ett behov av patientvänliga och kostnadseffektiva metoder för sjukvården. AroCell-tester kan ofta effektivisera övervakning och uppföljning jämfört med andra traditionella metoder.

OSÄKERHETSFAKTORER

Ingen avgörande förändring av väsentliga risker eller osäkerhetsfaktorer har skett under perioden, förutom vad som beskrivs nedan. Övriga risker är oförändrade jämfört med den redogörelse för AroCells risker, osäkerhetsfaktorer och hantering av dessa som finns i bolagets årsredovisning för 2023.

AKTIEN

AroCell AB (publ) är sedan 30 juni 2016 listat på Nasdaq First North Growth Market Sweden under AROC. Certified Adviser: Redeye Aktiebolag. Certifiedadviser@redeye.se, +46 (0)8 121 576 90.

Per den 30 juni 2024 uppgick antalet aktier till 230 361 066 stycken (kvotvärde 0,10 kronor).

REDOVISNINGSPRINCIPER

Denna delårsrapport har upprättats i enlighet med Årsredovisningslagen och Bokföringsnämndens allmänna råd BFNAR 2012:1 Årsredovisning och Koncernredovisning (K3).

Redovisningsprinciperna är oförändrade jämfört med de som anges i årsredovisningen för 2023.

Detta är en finansiell rapport där AroCell upprättar koncernredovisning. Koncernen har fram till den 30 juni 2021 bestått av moderföretaget och AroCell Incentive AB. Från och med den 1 juli 2021 ingår även IDL Biotech AB i koncernen och konsolideras från den dagen.

GRANSKNING AV RAPPORT

Denna delårsrapport har inte granskats av moderbolagets revisor.

KONTAKTUPPGIFTER

VD: Anders Hultman, anders.hultman@arocell.com, 08-799 67 54

IR Kontakt: Alona Nyberg, alona.nyberg@arocell.com, 08-799 67 55

Besöksadress: Karlsbodavägen 39, 168 67 Bromma, Stockholm

Organisationsnummer: 556596-6107

www.arocell.com

Styrelsen

Stockholm den 20 augusti 2024

Max Pihlqvist

Ordförande

Eva Nordström

Ledamot

Agneta Tufvesson Alm

Ledamot

Fredrik Lindgren

Ledamot

Clas Runnberg

Ledamot

Anders Hultman

VD

Koncernen

Resultaträkning

	2024 april - juni	2023 april - juni	2024 jan - juni	2023 jan - juni
(KSEK)				
Nettoomsättning	15 273	11 775	28 076	22 828
Kostnad sålda varor	-12 498*	-12 325*	-22 475*	-23 498*
Bruttoresultat	2 774	-550	5 601	-670
Försäljningskostnader	-5 240**	-4 187**	-9 978**	-8 736**
Administrationskostnader	-4 168	-4 747	-7 594	-7 614
Forsknings- och utvecklingskostnader	-6 680***	-6 233***	-12 706***	-12 969***
Övriga rörelseintäkter	22	235	578	843
Övriga rörelsekostnader	-8	-4	-10	-9
Rörelseresultat	-13 300	-15 485	-24 109	-29 155
Netto resultat finansiella poster	246	-5	515	-3
Resultat efter finansiella poster	-13 054	-15 490	-23 594	-29 158
Periodens resultat	-13 054	-15 490	-23 594	-29 158
Hänförligt till moderbolagets aktieägare	-13 054	-15 490	-23 594	-29 158
Hänförligt till innehav utan bestämmande inflytande	0	0	0	0
Resultat per aktie (SEK) före och efter utspädning	-0,06	-0,07	-0,10	-0,13

* Inkluderar kostnader för goodwillavskrivning om 4 947 KSEK för kvartalet, och * om 9 894 KSEK för innevarande året.

** Inkluderar kostnader för goodwillavskrivning om 2 474 KSEK för kvartalet, och ** om 4 947 KSEK för innevarande året.

*** Inkluderar kostnader för goodwillavskrivning om 2 474 KSEK för kvartalet, och *** om 4 947 KSEK för innevarande året.

Koncernen

Balansräkning

	2024 juni 30	2023 juni 30	2023 dec 31
(KSEK)			
TILLGÅNGAR			
Immateriella anläggningstillgångar			
Goodwill	79 205	118 783	98 994
Balanserade utgifter för utvecklingsarbeten	5 033	8 856	6 818
Patent	0	204	102
Övriga immateriella tillgångar	993	1 277	1 134
	85 231	129 121	107 048
Materiella anläggningstillgångar			
Maskiner och andra tekniska anläggningar	2 269	2 744	2 581
Inventarier, verktyg och installationer	134	232	162
	2 403	2 976	2 743
Summa anläggningstillgångar	87 635	132 097	109 792
Varulager mm	6 101	7 103	6 071
Kortfristiga fordringar			
Kundfordringar	7 224	4 839	6 083
Aktuella skattefordringar	679	1 226	245
Övriga fordringar	578	792	729
Förutbetalda kostnader och upplupna intäkter	1 963	921	1 248
	10 444	7 777	8 306
Kassa och bank	48 705	57 548	50 723
Summa omsättningstillgångar	65 250	72 429	65 100
SUMMA TILLGÅNGAR	152 884	204 526	174 892

	2024 juni 30	2023 juni 30	2023 dec 31
(KSEK)			
EGET KAPITAL OCH SKULDER			
Eget kapital			
Aktiekapital	23 036	23 036	23 036
Övrigt tillskjutet kapital	441 008	440 758	441 007
Balanserat resultat	-300 396	-238 548	-241 100
Periodens resultat	-23 595	-31 710	-59 297
Eget kapital hänförligt till moderbolagets aktieägare	140 053	193 536	163 646
Summa eget kapital	140 053	193 536	163 646
Kortfristiga skulder			
Leverantörsskulder	4 432	2 590	3 209
Övriga skulder	807	1 176	1 579
Upplupna kostnader och förutbetalda intäkter	7 593	7 224	6 458
	12 832	10 990	11 246
SUMMA EGET KAPITAL OCH SKULDER	152 884	204 526	174 892

Koncernen

Förändring av eget kapital

	Aktiekapital	Övrigt tillskjutet kapital	Annat kapital inkl. periodens resultat	Innehav utan bestämmande inflytande	Totalt
(KSEK)					
Eget kapital 2023-01-01	23 036	440 757	-241 098	0	222 694
Periodens resultat			-29 158		-29 158
Eget kapital 2023-06-30	23 036	440 757	-270 256	0	193 537
Teckningsoptioner		250			250
Periodens resultat			-30 139		-30 139
Eget kapital 2023-12-31	23 036	441 007	-300 395	0	163 647
Periodens resultat			-23 595		-23 595
Eget kapital 2024-06-30	23 036	441 007	-323 990	0	140 053

Koncernen

Kassaflödesanalys

	2024 april - juni	2023 april - juni	2024 jan - juni	2023 jan - juni
(KSEK)				
Kassaflöde från den löpande verksamheten	2 767	-2 342	-1 447	-6 864
Kassaflöde från investeringsverksamheten	-409	-66	-572	-777
Kassaflöde från finansieringsverksamheten	0	0	0	0
Kassaflöde för perioden	2 358	-2 408	-2 019	-7 641
Likvida medel vid periodens början	46 347	59 956	50 723	65 189
Likvida medel vid periodens slut	48 705	57 548	48 705	57 548

Moderbolaget

Resultaträkning

	2024 april - juni	2023 april - juni	2024 jan - juni	2023 jan - juni
(kSEK)				
Nettoomsättning	0	0	143	13
Kostnad sålda varor	-522	-107	-624	-330
Bruttoresultat	-522	-107	-481	-318
Försäljningskostnader	-76	-106	-267	-287
Administrationskostnader	-1 991	-2 104	-3 505	-3 956
Forsknings- och utvecklingskostnader	-1 726	-1 130	-3 275	-2 961
Övriga rörelseintäkter	22	8	27	25
Övriga rörelsekostnader	-8	-4	-10	-9
Rörelseresultat	-4 301	-3 443	-7 511	-7 505
Netto resultat finansiella poster	246	0	514	2
Resultat från andelar i koncernföretag	0	0	0	-1
Resultat efter finansiella poster	-4 055	-3 443	-6 997	-7 503
Periodens resultat	-4 055	-3 443	-6 998	-7 503

Moderbolaget

Balansräkning

	2024 juni 30	2023 juni 30	2023 dec 31
(KSEK)			
TILLGÅNGAR			
Immateriella anläggningstillgångar			
Balanserade utgifter för utvecklingsarbeten	0	4 271	2 136
Patent	0	204	102
Övriga immateriella tillgångar	993	1 277	1 135
	993	5 752	3 373
Materiella anläggningstillgångar			
Maskiner och andra tekniska anläggningar	24	73	49
Inventarier, verktyg och installationer	124	202	144
	148	276	193
Finansiella anläggningstillgångar			
Andelar i koncernföretag	216 587	216 587	216 587
	216 587	216 587	216 587
Summa anläggningstillgångar	217 728	222 615	220 152
Varulager mm	147	1 137	1 127
Kortfristiga fordringar			
Kundfordringar	8	14	0
Aktuella skattefordringar	173	271	76
Övriga fordringar	111	136	252
Förutbetalda kostnader och upplupna intäkter	945	419	503
	1 237	840	832
Kassa och bank	42 340	54 827	49 525
Summa omsättningstillgångar	43 724	56 803	51 484
SUMMA TILLGÅNGAR	261 453	279 418	271 636

	2024 juni 30	2023 juni 30	2023 dec 31
(KSEK)			
EGET KAPITAL OCH SKULDER			
Eget kapital			
Aktiekapital	23 036	23 036	23 036
Fond för utvecklingsutgifter	0	1 360	680
	23 036	24 396	23 716
Överkursfond	441 007	440 757	441 007
Balanserat resultat	-208 425	-194 864	-194 184
Periodens resultat	-6 997	-7 504	-14 921
	225 585	238 389	231 902
Summa eget kapital	248 621	262 785	255 618
Kortfristiga skulder			
Leverantörsskulder	413	405	1 022
Skuld till koncernföretag	10 900	14 400	12 400
Övriga skulder	258	477	243
Upplupna kostnader och förutbetalda intäkter	1 260	1 351	2 354
	12 831	16 633	16 020
SUMMA EGET KAPITAL OCH SKULDER	261 453	279 418	271 637

Aktien


Aktiedata

	2024 april - juni	2023 april - juni	2024 jan - juni	2023 jan - juni
Ingående balans	230 361 066	230 361 066	230 361 066	230 361 066
Nyemission	0	0	0	0
Antal aktier per balansdagen	230 361 066	230 361 066	230 361 066	230 361 066
Genomsnittligt antal aktier före och efter utspädningen	230 361 066	230 361 066	230 361 066	230 361 066

Aktiägare

Datum
2024-06-30

Namn	Innehav	Röster
Labbex Förvaltnings AB	26 643 432	11,57%
Avanza Pension	21 487 252	9,33%
Greg Dingizian	15 600 000	6,77%
Jon Eiken	8 976 248	3,90%
Nordnet Pension Insurance	6 556 636	2,85%
Mikael Lönn	5 020 537	2,18%
Gunvald Berger	3 724 237	1,62%
Mikael Jacobsson	3 677 204	1,60%
Didrik Hamilton	3 110 913	1,35%
Gerhard Dal	3 000 000	1,30%
Totalt 10 största ägarna	97 796 459	42,45%



AROCELL

Besöksadress:
Karlsbodavägen 39, Bromma, Stockholm

Postadress:
P.O Box 11151, SE-161 11 Bromma

Email:
info@arocell.com

Telefonnummer:
08-799 67 50

Webbsida:
www.arocell.com

Organisationsnummer:
556596-6107