



ByggPartner
GRUPPEN

Delårsrapport Q4
Januari – december 2023
ByggPartner Gruppen AB (publ)

Fortsatt stabil orderstock och förbättrad lönsamhet samt positivt kassaflöde

Oktober - December 2023

- Orderingången uppgick till 1 278 (1 391) Mkr
- Orderstocken vid periodens utgång uppgick till 4 590 (4 555) Mkr
- Nettoomsättningen uppgick till 1 362 (1 502) Mkr
- Rörelseresultat före avskrivningar (EBITDA) uppgick till 36 Mkr (8) och EBITDA marginalen till 2,6 (0,5) procent
- Rörelseresultat (EBIT) uppgick till 14 (-14) Mkr och EBIT marginalen uppgick till 1,1 (-1,0) procent
- Resultatet efter skatt uppgick till 8 (-16) Mkr
- Resultatet per aktie uppgick till 0,18 (-0,72) kronor
- Kassaflödet från den löpande verksamheten uppgick till 66 (-31) Mkr
- Soliditeten uppgick vid periodens utgång till 24,5 (17,3) procent
- Styrelsen föreslår att 0 (0) kr per aktie delas ut för räkenskapsåret 2023

Januari - December 2023

- Orderingången uppgick till 4 903 (3 928) Mkr
- Nettoomsättningen uppgick till 4 869 (3 957) Mkr
- EBITDA uppgick till -92 (-51) och EBITDA marginalen till -1,9 (-1,3) procent
- EBIT uppgick till -175 (-103) Mkr och EBIT marginalen uppgick till -3,6 (-2,6) procent
- Rörelseresultatet har påverkats negativt av tidigare kommunicerade projektavskrivningar och riskreserveringar om 220 (170) Mkr
- Resultatet efter skatt uppgick till -165 (-93) Mkr
- Resultatet per aktie uppgick till -5,11 (-4,82) kronor
- Kassaflödet från den löpande verksamheten uppgick till -127 (-72) Mkr
- Bolaget har genomfört nyemissioner om cirka 299 Mkr, varav cirka 61 Mkr utgjordes av kvittning av fordran mot aktier, vilket har minskat bolagets räntebärande skulder med samma belopp. Bolaget har tillförts cirka 220 Mkr i likvida medel efter garanti- och emissionskostnader, vilka uppgick till cirka 18 Mkr.

Koncernen, Mkr	Q4		jan-dec	
	2023	2022	2023	2022
Orderingång	1 278	1 391	4 903	3 928
Orderstock	4 590	4 555	4 590	4 555
Nettoomsättning	1 362	1 502	4 869	3 957
EBITDA, Rörelseresultat före avskrivningar	36	8	-92	-51
EBITDA, Rörelsemarginal före avskrivningar, %	2,6	0,5	-1,9	-1,3
EBIT, Rörelseresultat	14	-14	-175	-103
EBIT, Rörelsemarginal, %	1,1	-1,0	-3,6	-2,6
Resultat före skatt	10	-20	-200	-112
Periodens resultat	8	-16	-165	-93
Resultat per aktie, kr	0,18	-0,72	-5,11	-4,82
Kassaflöde från den löpande verksamheten	66	-31	-127	-72
Soliditet, %	24,5	17,3	24,5	17,3
Nettokassa + / nettolåneskuld -	-169	-259	-169	-259
Nettokassa + / nettolåneskuld -, exkl IFRS 16	-95	-197	-95	-197

De förvärvade bolagen Åhlin & Ekeroth Byggnads AB samt Flodén Byggnads AB tillträdde 1 juli 2022 och ingår i koncernens räkenskaper från och med tredje kvartalet 2022.

VD:s kommentar

Positivt kassaflöde, stabil orderstock och stärkt balansräkning

ByggPartnerGruppens starka position inom samhällsfastigheter betyder alltmer i nuvarande marknad. Vi finns med våra dotterbolag närvarande på utvalda marknader som karakteriseras av tillväxt och expansionsplaner. Vi har ett stort antal pågående kunddialoger kring nybyggnation och renovering inom de offentliga sektorerna såväl som inom vissa industrisegment.

Jag är nöjd med den samlade projektportfölj vi uppvisar idag. Vi har en betydande affärsvolym i tidiga skeden, så kallade fas 1:or, där vi samarbetar nära våra kunder med avsikt att starta projekt. Ordergången under kvartalet som uppgick till 1,3 mdr innebär att vår orderstock fortsatt är stabil på 4,6 mdr, i nivå med föregående årsskifte, trots en tydlig neddragning av verksamheten i Mälardalen. Av de nedskrivna fastprisprojekten i Mälardalen kvarstår det nu endast fyra som samtliga kommer att avslutas under året. Andelen bostäder (bostadsrätter och hyresfastigheter) i orderstocken har nu successivt minskat till 13 procent från 26 procent vid ingången av året.

Vår målmedvetna strävan att minska riskexponering i vår verksamhet har lett till att andelen samverkansentreprenader i vår projektportfölj har ökat kraftigt och uppgår till 64 procent av orderstocken.

ByggPartnerGruppens tydliga satsning på träbyggnation bekräftas också alltmer på våra marknader. Intresset för träbyggandet ökar stadigt, bland annat drivet av kravet på minskat klimatavtryck. Vi fortsätter samla och utveckla spetskompetens under varumärket Dalahusgruppen.

Kvartalets EBITDA uppgår till 36 Mkr (8 Mkr) motsvarande en EBITDA-marginal om 2,6 procent (0,5). Vi fortsätter vår resa mot en successivt ökande lönsamhet trots att vi fortsatt påverkas av den återstående projektvolymen i Mälardalsprojekten till 0-marginaler samt ett negativt resultat i Flodéns kopplat till avslut av de sista äldre projekt som påverkats starkt av kostnadsökningar.

Kvartalets positiva kassaflöde från den löpande verksamheten om + 66 mkr (- 31 mkr) är ytterligare ett tydligt besked om att den underliggande lönsamheten nu förstärks, även om det kan förekomma stora variationer mellan kvartalen.



”Vår målmedvetna strävan att minska riskexponering i vår verksamhet har lett till att andelen samverkansentreprenader i vår projektportfölj har ökat kraftigt”

Vår finansiella ställning är efter genomförda nyemissioner stabil och soliditeten uppgick till cirka 25 procent, vilket sammantaget ger oss en bra grund att stå på.

Efter periodens utgång har vi rekryterat en ny CFO, Karin Mällegård Djärf. Karin, som närmast kommer från Knightec och dessförinnan från AFRY, börjar den 1 juni.

Jag vill utifrån den förbättrade lönsamheten och det positiva kassaflödet, sammanfatta kvartalet med budskapet att vi ser framåt med positiva förtecken – vi är starka inom samhällsfastigheter, den stabila orderstocken innehåller en hög andel samverkansprojekt, och vi stärker vår spetskompetens inom träbyggnation. 2023 års stora projektnedskrivningar ligger nu bakom oss.

Sture Nilsson, VD och koncernchef ByggPartner Gruppen AB

Koncernen

ByggPartnerGruppen är en byggkoncern, som består av segmenten ByggPartner, Åhlin & Ekeröth och Flodéns. Åhlin & Ekeröth och Flodéns ingår i koncernen sedan 1 juli 2022. ByggPartner bedriver verksamhet i Dalarna, Gävleborg och Mälardalen. Åhlin & Ekeröth bedriver verksamhet i Östergötland, och Flodéns i Göteborgsregionen.

När utvecklingen för jämförbara enheter kommenteras i texten nedan, menas utvecklingen exklusive Åhlin & Ekeröth och Flodéns.

Orderingång och orderstock

Oktober - December 2023

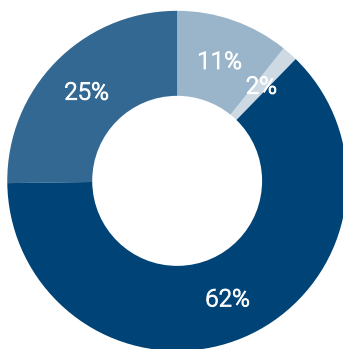
Koncernens orderingång uppgick under kvartalet till 1 278 (1 391) Mkr, en minskning med 113 Mkr eller 8 procent.

Januari - December 2023

Orderingången i koncernen under 2023 uppgick till 4 903 (3 928) Mkr, en ökning med 975 Mkr, motsvarande 25 procent jämfört med föregående år.

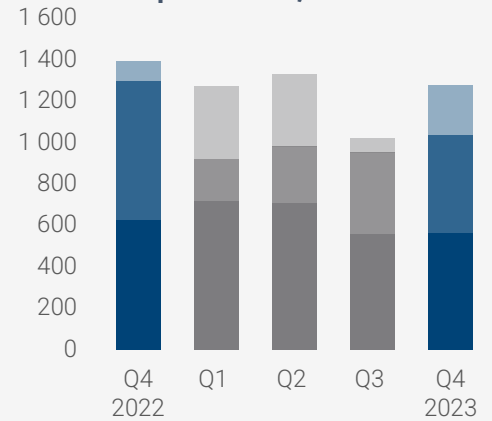
Orderingången för jämförbara enheter uppgick till 2 545 Mkr, en minskning med 11 procent jämfört med 31 december 2022. Den totala orderstocken i koncernen uppgick vid årets utgång till 4 590 (4 555) Mkr. Fördelning av orderstocken per kategori visas i diagrammet nedan.

Fördelning av koncernens orderstock

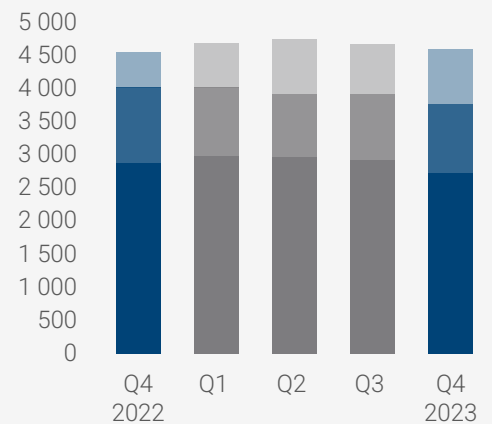


- Hyresfastigheter
- Bostadsrätter
- Samhällsfastigheter
- Kommersiella fastigheter

Koncernens orderingång per kvartal, Mkr



Koncernens orderstock per kvartal, Mkr



Flodéns
Åhlin & Ekeröth
ByggPartner

Koncernens Resultaträkning

Koncernens rapport över resultat

Tkr	Not	Q4		jan-dec	
		2023	2022	2023	2022
Nettoomsättning	2	1 361 585	1 502 465	4 868 647	3 957 195
Produktions- och driftskostnader		-1 300 637	-1 475 037	-4 885 458	-3 940 945
Bruttoresultat	6	60 948	27 428	-16 811	16 250
Försäljnings- och administrationskostnader		-46 520	-41 067	-159 067	-110 243
Övriga rörelseintäkter		-	-	1 811	-
Övriga rörelsekostnader		-	-683	-1 181	-9 382
Rörelseresultat	2	14 428	-14 322	-175 248	-103 375
Finansiella intäkter		536	1 139	749	1 458
Finansiella kostnader		-4 573	-7 149	-25 367	-9 829
Resultat före skatt		10 391	-20 332	-199 866	-111 746
Aktuell skatt		-4 246	-5 460	-3 934	-10 414
Uppskjuten skatt		1 959	9 447	39 025	28 779
Periodens resultat		8 104	-16 345	-164 775	-93 381
Årets resultat hänförligt till: Moderbolagets ägare		8 104	-16 345	-164 775	-93 381

Koncernens rapport över totalresultatet

Tkr	Not	Q4		jan-dec	
		2023	2022	2023	2022
Periodens resultat		8 104	-16 345	-164 775	-93 381
Periodens övriga totalresultat		-	-	-	-
Periodens totalresultat		8 104	-16 345	-164 775	-93 381
Årets resultat hänförligt till: Moderbolagets ägare		8 104	-16 345	-164 775	-93 381
Resultat per aktie före utspädning (kr), hänförligt till moderbolagets ägare		0,18	-0,72	-5,11	-4,82
Resultat per aktie efter utspädning (kr), hänförligt till moderbolagets ägare		0,18	-0,72	-5,11	-4,82
Antal aktier vid periodens slut		45 342 434	17 389 311	45 342 434	17 389 311
Genomsnittligt antal aktier *		45 342 434	22 848 208	32 220 802	19 378 002

* Genomsnittligt antal aktier och resultat per aktie har beräknats om med hänsyn till genomförd företrädesemission under juli 2023, i enlighet med IAS 33.

Nettoomsättning

Oktober - December 2023

Koncernens nettoomsättning uppgick under kvartalet till 1 362 (1 502) Mkr, en minskning med 9 procent. Den totala minskningen om 141 Mkr kan härledas till ByggPartner 56 Mkr, Åhlin & Ekeroth 5 Mkr och Flodéns 81 Mkr.

Januari - December 2023

Periodens nettoomsättning uppgick till 4 869 (3 957) Mkr. Omsättningen för jämförbara enheter uppgick till 2 698 (2 710) Mkr, en minskning med 11 Mkr.

Resultat

Oktober - December 2023

Rörelseresultatet före avskrivningar (EBITDA) uppgick till 36 (8) Mkr för kvartalet vilket motsvarar en marginal om 2,6 (0,5) procent.

Produktions- och driftskostnaderna för perioden uppgick till 1 301 (1 475) Mkr, innebärande en bruttomarginal om 4,5 (1,8) procent. Förvärvsrelaterade avskrivningar ingår med 11 (13) Mkr och förvärvsrelaterade kostnader med 0 (9) Mkr. Försäljnings- och administrationskostnaderna uppgick till totalt 47 (41) Mkr motsvarande 3,4 (2,7) procent av omsättningen.

Rörelseresultatet (EBIT) uppgick till 14 (-14) Mkr för kvartalet vilket motsvarar en marginal om 1,1 (-1,0) procent.

Nettot av finansiella intäkter och kostnader uppgick till -4,0 (-6,0) Mkr. Resultatet före skatt (EBT) uppgick till 10 (-20) Mkr. Periodens skattekostnad var -2 (4) Mkr och nettoresultat uppgick till 8 (-16) Mkr. Resultatet per aktie uppgick under perioden till 0,18 (-0,72) kr.

Januari - December 2023

EBITDA uppgick under perioden till -92 (-51) Mkr vilket motsvarar en marginal om -1,9 (-1,3) procent.

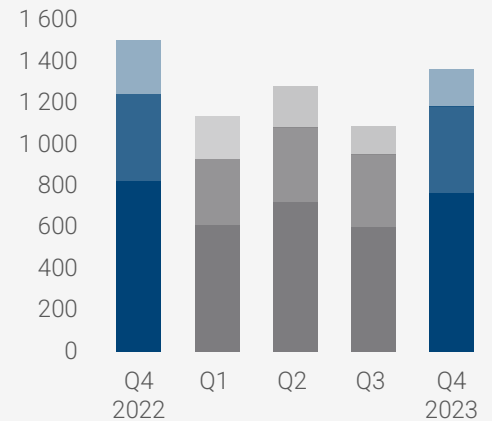
De totala produktions- och driftskostnaderna för perioden uppgick till 4 885 (3 941) Mkr, innebärande en bruttomarginal om -0,3 (0,4) procent. Förvärvsrelaterade avskrivningar ingår med 44 (25) Mkr och förvärvsrelaterade kostnader med 0 (9) Mkr. Försäljnings- och administrationskostnaderna uppgick till totalt 159 (110) Mkr motsvarande 3,3 (2,8) procent av omsättningen.

Resultatet har under perioden påverkats negativt av sedan tidigare kommunicerade projektnedskrivningar om 220 (170) Mkr främst på grund av ökade inköpskostnader i fastprisprojekt.

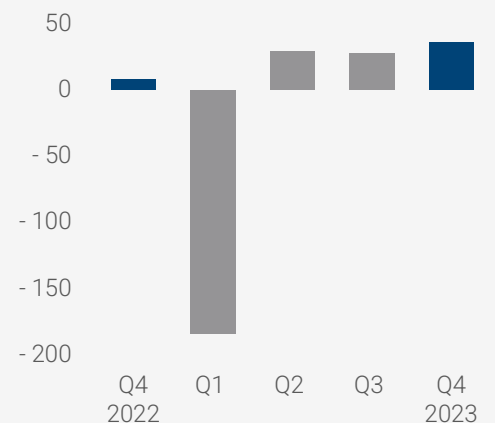
EBIT uppgick under perioden till -175 (-103) Mkr, vilket motsvarar en marginal om -3,6 (-2,6) procent.

Nettot av finansiella intäkter och kostnader uppgick till -24,6 (-8,4) Mkr, varav förändring i tilläggsköpeskilling inklusive ränta -8 (-5) Mkr. Resultatet före skatt (EBT) uppgick till -200 (-112) Mkr. Periodens skattekostnad var 35 (18) Mkr och nettoresultatet uppgick till -165 (-93) Mkr. Resultatet per aktie uppgick till -5,11 (-4,82) kr.

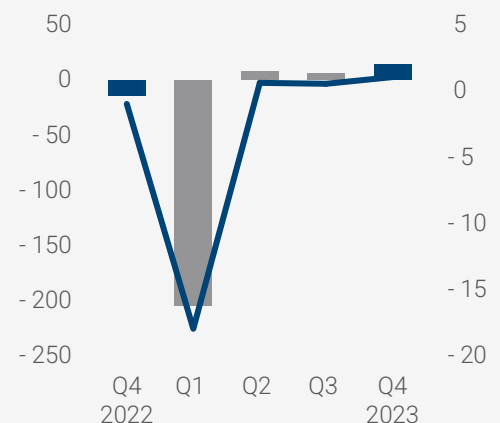
Koncernens nettoomsättning per kvartal, Mkr



Koncernens EBITDA per kvartal, Mkr



Koncernens EBIT (Mkr) och EBIT-marginal (%) per kvartal



Koncernens rapport över finansiell ställning

Tkr	Not	31 dec 2023	31 dec 2022
TILLGÅNGAR			
Anläggningstillgångar			
Immateriella anläggningstillgångar		694 127	729 364
Materiella anläggningstillgångar		44 459	48 256
Nyttjanderättstillgångar		77 962	65 800
Finansiella anläggningstillgångar		250	285
Summa anläggningstillgångar		816 798	843 705
Omsättningstillgångar			
Exploateringsfastigheter		16 323	4 400
Varulager		3 152	3 350
Kundfordringar		586 754	536 027
Upparbetad men ej fakturerad intäkt		230 939	343 520
Aktuell skattefordran		7 599	-
Övriga kortfristiga fordringar		16 499	18 631
Förutbetalda kostnader och upplupna intäkter		24 284	25 101
Likvida medel		82 070	86 326
Summa omsättningstillgångar		967 620	1 017 355
SUMMA TILLGÅNGAR		1 784 418	1 861 060
EGET KAPITAL OCH SKULDER			
Eget kapital			
Aktiekapital		48 114	18 452
Övrigt tillskjutet kapital		620 450	369 975
Balanserade vinstmedel inkl. periodens resultat		-232 040	-67 265
Summa eget kapital		436 524	321 162
Långfristiga skulder			
Långfristiga räntebärande skulder	8	123 680	180 560
Långfristiga leasingskulder		48 151	40 174
Uppskjuten skatteskuld		14 068	53 069
Övriga avsättningar	6	48 137	18 376
Summa långfristiga skulder		234 036	292 179
Kortfristiga skulder			
Kortfristiga räntebärande skulder	8	53 336	53 336
Kortfristiga leasingskulder		26 022	22 161
Leverantörsskulder		523 987	559 051
Fakturerad men ej upparbetad intäkt		224 322	264 121
Aktuell skatteskuld		-	11 540
Övriga avsättningar	6	16 565	17 054
Övriga kortfristiga skulder		87 652	136 048
Upplupna kostnader och förutbetalda intäkter		181 974	184 408
Summa kortfristiga skulder		1 113 858	1 247 719
SUMMA EGET KAPITAL OCH SKULDER		1 784 418	1 861 060

Investeringar och avskrivningar

Oktober - December 2023

Investeringarna under kvartalet uppgick till 5 (0) Mkr och avser förvärv av verksamhetssystem 5 (0) Mkr. Övriga investeringar i exploateringsfastigheter uppgick till 2 (0) Mkr.

Avskrivningar under kvartalet uppgick till 21 (22) Mkr, varav förvärvsrelaterade avskrivningar uppgick till 11 (13) Mkr samt avskrivning av nyttjanderättstillgångar 8 (7) Mkr.

Januari - December 2023

Investeringarna under perioden uppgick till 16 (731) Mkr och fördelas på förvärv av dotterföretag 5 (726) Mkr, ställningsmaterial 3 (3) Mkr, verksamhetssystem 6 (1) Mkr samt inventarier 1 (0) Mkr. Övriga investeringar i exploateringsfastigheter uppgick till 12 (0) Mkr.

Avskrivningar uppgick under perioden till 83 (52) Mkr, varav förvärvsrelaterade avskrivningar uppgår till 44 (25) Mkr samt avskrivning av nyttjanderättstillgångar 30 (19) Mkr.

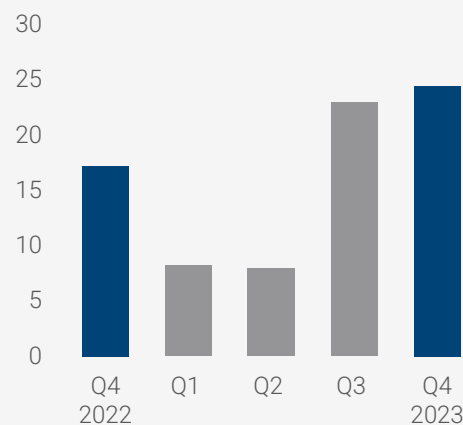
Finansiell ställning

31 december 2023

ByggPartnerGruppens disponibla likvida medel, inklusive kreditlöfte om 200 (200) Mkr, var vid periodens utgång 282 (286) Mkr. ByggPartnerGruppen genomförde under tredje kvartalet 2023 nyemissioner om cirka 299 Mkr, vilka tillförde cirka 220 Mkr i likvida medel. Cirka 61 Mkr utgjordes av kvittning av fordran mot aktier.

Vid periodens utgång uppgick soliditeten till 24,5 (17,3) procent och räntebärande skulder uppgick till 251 (346) Mkr. Sysselsatt kapital uppgick vid periodens utgång till 688 (667) Mkr. Det egna kapitalet uppgick till 437 (321) Mkr och koncernens balansomslutning uppgick till 1 784 (1 861) Mkr vid periodens utgång. Nettoskulden inklusive IFRS 16 uppgick till 169 (259).

Soliditet, %



Koncernens Kassaflödesanalys

Tkr	Not	Q4		jan-dec	
		2023	2022	2023	2022
Den löpande verksamheten					
Resultat före skatt		10 391	-20 332	-199 866	-111 746
Justeringar för poster som ej ingår i kassaflödet	6	8 913	50 095	117 909	79 530
Betald skatt		7 527	9 476	-22 420	-10 570
Kassaflöde från den löpande verksamheten före förändringar av rörelsekapitalet		26 831	39 239	-104 377	-42 786
Kassaflöde från förändringar i rörelsekapitalet					
Förändring av exploateringsfastigheter		-1 758	-	-11 923	-
Förändring av varulager		474	1 317	198	777
Förändring av rörelsefordringar		94 152	-1 618	68 705	-48 257
Förändring av rörelseskulder		-54 182	-69 726	-79 153	18 680
Kassaflöde från den löpande verksamheten		65 517	-30 788	-126 550	-71 586
Investeringsverksamheten					
Förvärv av immateriella anläggningstillgångar		-5 128	-188	-6 202	-904
Förvärv av materiella anläggningstillgångar		-259	-1 318	-4 410	-4 690
Försäljning av materiella anläggningstillgångar		49	370	574	467
Förvärv av dotterföretag	5	-	-	-4 353	-127 588
Kassaflöde från investeringsverksamheten		-5 338	-1 136	-14 391	-132 715
Finansieringsverksamheten					
Emission av aktier		-	-	237 784	-
Transaktionskostnader för emissioner		-	-	-18 401	-
Upptagna lån		-	-	50 000	200 000
Kortfristig skuld förvärv		-	-57 992	-	-
Amortering av leasingskuld		-7 618	-6 678	-29 362	-19 074
Amortering av låneskuld		-13 334	-13 451	-103 336	-13 451
Utbetald utdelning		-	-	-	-45 402
Kassaflöde från finansieringsverksamheten		-20 952	-78 121	136 685	122 073
Periodens kassaflöde		39 227	-110 045	-4 256	-82 227
Likvida medel vid periodens början, netto		42 843	196 371	86 326	168 554
Likvida medel vid periodens slut		82 070	86 326	82 070	86 326

Koncernens förändring i eget kapital

Tkr	Not	Q4		jan-dec	
		2023	2022	2023	2022
Eget kapital hänförligt till moderbolagets aktieägare					
Ingående balans vid periodens början		428 420	337 316	321 162	196 465
Options- och aktiesparprogram		-	191	-561	426
Nyemission		-	-	280 698	263 054
Periodens resultat		8 104	-16 345	-164 775	-93 381
Summa		436 524	321 162	436 524	366 564
Utdelning		-	-	-	-45 402
Utgående balans vid periodens slut		436 524	321 162	436 524	321 162

Kassaflöde

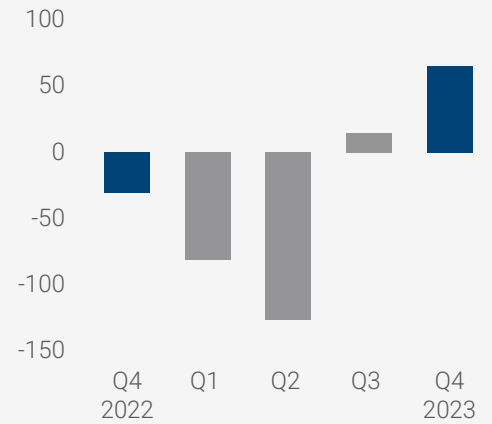
Oktober - December 2023

Kassaflödet från den löpande verksamheten uppgick till 66 (-31) Mkr för kvartalet, varav förändringar i rörelsekapitalet uppgick till 39 (-70) Mkr. Kassaflödet från investeringsverksamheten uppgick till -5 (-1) Mkr. Kassaflödet från finansieringsverksamheten uppgick till -21 (-78) Mkr.

Januari - December 2023

Kassaflödet från den löpande verksamheten uppgick under perioden till -127 (-72) Mkr för perioden. Kassaflödet från investeringsverksamheten uppgick till -14 (-133) Mkr. Kassaflödet från finansieringsverksamheten uppgick till 137 (122) Mkr.

Koncernens kassaflöde från den löpande verksamheten, Mkr



Moderbolagets Resultaträkning

Tkr	Not	Q4		jan-dec	
		2023	2022	2023	2022
Nettoomsättning		5 626	3 946	22 503	20 599
Försäljnings- och administrationskostnader		-8 475	-5 910	-24 551	-22 867
Övriga rörelsekostnader		-	-683	-1 181	-1 978
Rörelseresultat		-2 849	-2 647	-3 229	-4 246
Resultat från finansiella poster					
Resultat från andelar i koncernföretag	7	-22 000	-	-22 000	46 000
Övriga ränteintäkter och liknande intäkter		485	206	505	206
Räntekostnader och liknande resultatposter		-6 107	-5 141	-27 013	-7 365
Resultat efter finansiella poster		-30 471	-7 582	-51 737	34 595
Koncernbidrag		2 801	4 661	2 801	4 661
Resultat före skatt		-27 670	-2 921	-48 936	39 256
Skatt		-	-	-	-
Periodens resultat		-27 670	-2 921	-48 936	39 256

Moderbolagets Balansräkning

Tkr		31 dec	31 dec
	Not	2023	2022
TILLGÅNGAR			
Anläggningstillgångar			
<i>Finansiella anläggningstillgångar</i>			
Andelar i koncernföretag	7	1 322 341	1 244 241
Summa anläggningstillgångar		1 322 341	1 244 241
Omsättningstillgångar			
Kundfordringar		2 778	1 035
Skattefordran		747	1 014
Förutbetalda kostnader och upplupna intäkter		624	420
Kassa och bank		80 465	74 853
Summa omsättningstillgångar		84 614	77 322
SUMMA TILLGÅNGAR		1 406 955	1 321 563
EGET KAPITAL OCH SKULDER			
Bundet eget kapital			
Aktiekapital		48 114	18 452
Fritt eget kapital			
Överkursfond	3	822 396	571 360
Balanserat resultat		-33 075	-72 331
Periodens resultat		-48 936	39 256
Summa fritt eget kapital		740 385	538 285
Summa eget kapital		788 499	556 737
Avsättningar			
Övriga avsättningar	3,6	125	101 600
Summa avsättningar		125	101 600
Långfristiga skulder			
Skulder till kreditinstitut	8	79 994	133 330
Övriga långfristiga skulder	3	43 686	-
Summa långfristiga skulder		123 680	133 330
Kortfristiga skulder			
Skulder till kreditinstitut	8	53 336	53 336
Leverantörsskulder		1 474	1 816
Skulder till koncernföretag		431 957	470 348
Övriga kortfristiga skulder		817	505
Upplupna kostnader och förutbetalda intäkter		7 067	3 891
Summa kortfristiga skulder		494 651	529 896
SUMMA EGET KAPITAL OCH SKULDER		1 406 955	1 321 563

Om ByggPartnerGruppen

ByggPartnerGruppen - lokalt starka byggbolag

ByggPartnerGruppen är en börsnoterad byggkoncern som långsiktigt äger och utvecklar byggbolag med starka regionala marknadspositioner.

Vi sätter fokus på entreprenörskraften i våra bolag och värdesätter starka kundrelationer kombinerat med utvecklingskraften som finns i en större organisation. Vår gemensamma kompetens ska bidra till ökad konkurrenskraft och utveckling av byggbranschen och samhället. Vi är en renodlad byggare och bedriver ingen egen projektutveckling.

ByggPartnerGruppen består av segmenten ByggPartner, Åhlin & Ekeroth samt Flodéns.



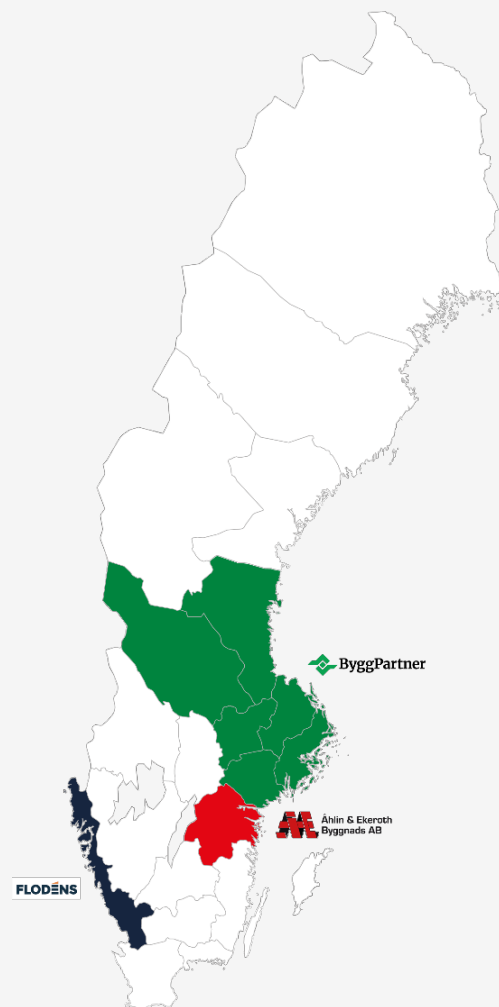
ByggPartner är ett entreprenörpräglad byggföretag med stark lokal förankring. ByggPartner har sin bas i Dalarna och arbetar med byggentreprenader i större delen av Mellansverige. Den huvudsakliga inriktningen är samhällsfastigheter och bostäder. ByggPartner har cirka 600 medarbetare och omsatte cirka 2,7 mdkr (2023). Inom segmentet ByggPartner bedrivs även byggnadsställnings-uthyrning och huskomponentstillverkning under varumärkena JUF och Dalahus.



Åhlin & Ekeroth är en heltäckande aktör inom byggsektorn i Östergötland och har som tydlig målsättning att med egen personal vara länets byggare. Åhlin & Ekeroth har cirka 400 medarbetare och omsatte cirka 1,4 mdkr (2023). Bolaget är ett konkurrenskraftigt och hållbart lokalt alternativ till de allra största rikstäckande byggföretagen.



Flodéns är en väletablerad byggentreprenör med stark marknadsposition i Göteborgsregionen. Bolaget har cirka 70 medarbetare och omsatte cirka 0,7 mdkr (2023) Flodéns väljer noga ut projekt och kundsamarbeten och arbetar strategiskt med att söka projekt där det finns tidigare erfarenhet inom bolaget, samt potential för långa kundrelationer.



Antal anställda

1 019



Orderingång och orderstock

Oktober - December 2023

Orderingången under kvartalet uppgick till 561 (627) Mkr, vilket motsvarar en minskning om 11 procent. Orderstocken uppgick vid kvartalets utgång till 2 723 (2 875) Mkr vilket motsvarar en minskning om 5 procent.

Nettoomsättning

Oktober - December 2023

Nettoomsättningen under kvartalet uppgick till 765 (821) Mkr, vilket motsvarar en minskning med 7 procent.

Resultat

Oktober - December 2023

Rörelseresultatet i kvartalet uppgick till 15 (-20) Mkr, vilket motsvarar en rörelsemarginal om 2,0 (-2,4) procent.

Mkr	Q4		jan-dec	
	2023	2022	2023	2022
Orderingång	561	627	2 545	2 872
Orderstock	2 723	2 875	2 723	2 875
Nettoomsättning	765	821	2 698	2 710
EBIT, Rörelseresultat	15	-20	-132	-112
EBIT, Rörelsemarginal, %	2,0	-2,4	-4,9	-4,1

Händelser under perioden

Bakgrunden till att såväl orderingång som omsättning minskat något mellan jämförbara kvartal grundar sig i vår planerade och pågående neddragning av verksamheterna i Mälardalen. Den övriga entreprenadverksamheten i främst Dalarna uppvisar en ökad omsättning. På flera orter i Dalarna är den lokala marknaden mycket stark, främst drivet av stora industriella satsningar. Detta har för ByggPartner inneburit flera nya kundsarbeten i tidiga Fas1-skeden. Två nya samverkansprojekt i Gagnef avseende nya skolprojekt har under perioden startat i produktion; Djuråsskolan samt Bäsenskolan. ByggPartners nära samarbete med EcodataCenter kring fortsatt utbyggnad i Falun av serverhallar baserade på trästommar växer i omfattning.

Den underliggande lönsamheten i Dalarnas projektverksamhet är stark. Segmentets samlade EBIT-marginal om 2,0 % påverkas av dels den pågående 0-marginal-produktionen i Mälardalen, samt dels av svagare kvartalsresultat i de mindre verksamheterna i JUF Byggnadsställningar samt i tillverkningen inom Dalahusgruppen.

Daniel Lindén rekryterades som ny VD för ByggPartner. Efter en 20-årig karriär inom Skanska har han de senaste fem åren varit regionchef inom Serneke. Daniel tillträder sin tjänst den 1 mars 2024, samtidigt som nuvarande VD Sture Nilsson då övergår till att helt fokusera på rollen som VD och koncernchef för ByggPartnergruppen.

VD-kommentar

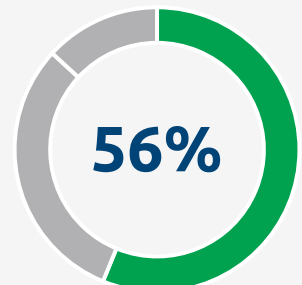
"Vår projektverksamhet i Dalarna står sig stark. Våra nära kundsarbeten i en aktiv marknad inom samhällsfastigheter resulterar i en stark orderstock. Det fortsatta färdigställandet av fastprisprojekten i Mälardalen löper enligt plan."

Jag hälsar Daniel Lindén varmt välkommen att ta över ledarskapet."

Sture Nilsson



Andel av koncernens nettoomsättning i kvartalet



Antal anställda

571



Orderingång och orderstock

Oktober - December 2023

Orderingången under kvartalet uppgick till 477 (670) Mkr, vilket motsvarar en minskning om 29 procent. Orderstocken uppgick vid kvartalets utgång till 1 053 (1 150) Mkr.

Nettoomsättning

Oktober - December 2023

Nettoomsättningen under kvartalet uppgick till 417 (422) Mkr, vilket motsvarar en minskning med 1 procent.

Resultat

Oktober - December 2023

Rörelseresultatet i kvartalet uppgick till 25 (21) Mkr, vilket motsvarar en rörelsemarginal om 5,9 (5,0) procent.

Mkr	Q4		jan-dec	
	2023	2022	2023	2022
Orderingång	477	670	1 346	896
Orderstock	1 053	1 150	1 053	1 150
Nettoomsättning	417	422	1 442	739
EBIT, Rörelseresultat	25	21	57	39
EBIT, Rörelsemarginal, %	5,9	5,0	3,9	5,2

Åhlin & Ekeroth ingår i koncernens räkenskaper från 1 juli 2022.

Händelser under perioden

Under perioden har Åhlin & Ekeroth tecknat avtal med Tekniska Verken i Linköping om nybyggnad av en mottagningsstation för matavfall till biogasproduktionen. Projektet omfattar en bunkerdel med avancerade betongkonstruktioner samt en överbyggnad med traverskran. Projektvärde cirka 25 Mkr. I Norrköping har avtal med kommunen om att uppföra den Nya Kajbyggnaden i Inre Hamnen tecknats, en byggnad med hög arkitektonisk profil som kommer att bli ett landmärke i den nya stadsdelen. Ordervärdet uppgår till ca 35 Mkr. I Motala har avtal med Luxora fastigheter om Friskis & Svettis nyetablering tecknats. Projektet omfattar ombyggnad av befintliga industrilokaler till ett modernt gym. Ordervärdet uppgår till cirka 22 Mkr. Ytterligare ett projekt som erhållits är Bostadsstiftelsen Platens nya kontor i Motala. Åhlin & Ekeroth har tecknat ett fas 1 avtal gällande en tillbyggnad på ca 4500kvm i 4 våningar. Stommen kommer att utföras i massivträ. I Vadstena har tecknats avtal med kommunen om att uppföra ett nytt centralkök på ca 1000 kvm. Ordervärdet är ca 46 Mkr. I Linköping har kv Egypten övergått i fas 2, vilket innebär produktion till ett värde av ca 150 Mkr.

Händelser efter periodens utgång

Under januari månad har kontrakt tecknat med Tekniska Verken Finspång gällande ombyggnad av befintlig verkstads- och lagerlokal samt nybyggnad av nytt kontor i två plan. Ordervärdet uppgår till cirka 38 Mkr.

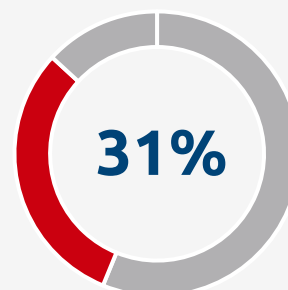
VD-kommentar

"Orderingången under perioden har bestått av ett flertal mindre projekt som ger en bred bas i projektportföljen. Rörelseresultatet för perioden har utvecklats väl. Ökning av rörelsemarginalen ihop med volymen i pågående kalkylarbete ger positiv energi i fortsatt arbete."

Göran Lundström



Andel av koncernens nettoomsättning i kvartalet



Antal anställda

378

FLODÉNS

Orderingång och orderstock

Oktober - December 2023

Orderingången under kvartalet uppgick till 240 (94) Mkr, vilket motsvarar en ökning om 256 procent. Orderstocken uppgick vid kvartalets utgång till 814 (530) Mkr.

Nettoomsättning

Oktober - December 2023

Nettoomsättningen under kvartalet uppgick till 179 (260) Mkr, vilket motsvarar en minskning med 31 procent.

Resultat

Oktober - December 2023

Rörelseresultatet i kvartalet uppgick till -12 (0) Mkr, vilket motsvarar en rörelsemarginal om -6,9 (0,0) procent. En hög andel fastprisprojekt i pågående uppdrag har fortsatt inneburet att Flodéns resultatutveckling påverkats negativt av kostnadsökningar.

Mkr	Q4		jan-dec	
	2023	2022	2023	2022
Orderingång	240	94	1 013	160
Orderstock	814	530	814	530
Nettoomsättning	179	260	728	509
EBIT, Rörelseresultat	-12	-0	-54	6
EBIT, Rörelsemarginal, %	-6,9	-0,0	-7,4	1,1

Flodéns ingår i koncernens räkenskaper från 1 juli 2022.

Händelser under perioden

Flodéns har skrivit avtal med Alingsås kommun om att uppföra Nya Ingaredsskolan. Uppdraget avser nybyggnation av ny F-6 skola, ny 7-9 skola, rivning av befintlig F-6 skola samt ombyggnation av idrottsbyggnad. Ordervärdet är 217 Mkr

Händelser efter periodens utgång

Flodéns har skrivit kontrakt med Maxemal Fastigheter om att uppföra ett kontorshus även innehållande ett gym. Projektet påbörjas omgående och inflytt beräknas ske under Q2-2025. Även ett mindre projekt avseende en hyresgäst-anpassning för Kvinnohälsovård i Kungsbacka är kontrakterat och påbörjas omgående.

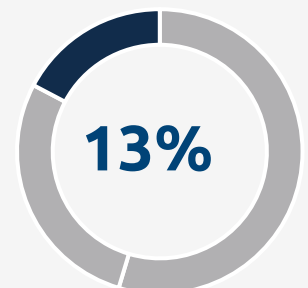
VD-kommentar

"Såväl kostnadsökningar som slutuppgörelser i avslutade projekt har påverkat vårt resultat negativt under detta kvartal. Trots dessa utmaningar ser jag ljus på framtiden då våra nya projekt visar lovande potential. Vi arbetar aktivt med att komma i mål med våra avslutade projekt och kunna rikta allt vårt fokus på att säkerställa effektivitet och lönsamhet i de nyvunna projekten. Med en stark orderingång och vår dedikation till att leverera hög kvalitet och värde till våra kunder är jag övertygad om att vi står inför ett förbättrat 2024."

Anna Källström

FLODÉNS

Andel av koncernens nettoomsättning i kvartalet



Antal anställda

67

Övrig information

Nyemissioner

I syftet att stärka ByggPartnerGruppens soliditet och likviditet genomförde Bolaget under tredje kvartalet 2023 nyemissioner om cirka 299 Mkr. Cirka 61 Mkr av nyemissionerna utgjordes av kvittning av fordran mot aktier, vilket har minskat bolagets räntebärande skulder med samma belopp. Bolaget har tillförts cirka 220 Mkr i likvida medel efter garanti- och emissionskostnader, vilka uppgick till cirka 18 Mkr. Totala antalet aktier i bolaget uppgår efter genomförda nyemissioner till 45 342 434 st.

Extra bolagstämma

ByggPartnerGruppens höll extra bolagsstämma den 24 november 2023. Stämman beslutade att styrelsen ska utökas med två ledamöter och nyvalde Per Sjöstrand och Magnus Hall samt att de nyvalda ledamöterna ska erhålla ett styrelsearvode som motsvarar det som beslutades av årsstämman 2023, d v s 250 000 kr (på årsbasis), justerat pro rata för den faktiska tjänstgöringsperioden.

Per Sjöstrand (född 1958) är styrelseordförande i Instalco AB (publ) liksom grundare och tidigare VD för det bolaget. Per är även styrelseordförande i Green Landscaping AB (publ). Per har erfarenhet som VD i ett flertal bolag samt har varit direktör och chef över stora projekt inom Trafikverket. Han har en civilingenjörsexamen från Chalmers tekniska högskola i Göteborg. Per är att anse som oberoende i förhållande till bolaget och bolagsledningen och oberoende i förhållande till större aktieägare i bolaget. Han äger, indirekt genom Ohmslag AB, 1 226 025 aktier i ByggPartnerGruppen.

Magnus Hall (född 1959) är styrelseordförande i Södra Skogsägarna. Magnus är tidigare koncernchef för Vattenfall samt tidigare VD och koncernchef för Holmen AB. Magnus har omfattande erfarenhet av att leda företag i omställning mot en mer hållbar verksamhet. Han har en examen som civilingenjör i industriell ekonomi vid Linköpings Universitet. Han är att anse som oberoende i förhållande till bolaget och bolagsledningen och oberoende i förhållande till större aktieägare i bolaget. Magnus äger för närvarande inga aktier i bolaget ByggPartnerGruppen.

Utdelning

Styrelsen föreslår att ingen utdelning lämnas för räkenskapsåret 2023. Bolagets utdelningspolicy är att minst 50 procent av resultat efter skatt delas ut till aktieägarna. 2023 års resultat efter är negativ. Bolagets har som mål att ha en

soliditet om minst 25 procent och soliditeten uppgick per 2023-12-31 till 24,5 procent.

Nya ledande befattningshavare

Daniel Lindén har rekryterades som ny VD för ByggPartner och tillträder sin tjänst den 1 mars 2024, samtidigt som nuvarande VD Sture Nilsson då övergår till att helt fokusera på rollen som VD och koncernchef för ByggPartnerGruppen.

Efter periodens utgång har ny CFO rekryterats Karin Mellegård Djärf tillträder tjänsten den 1 juni 2024. Hon kommer närmast från rollen som CFO i Ratos-ägda Knightec. Dessförinnan var hon 10 år inom AFRY-koncernen i flera ledande roller. Hon har även en revisionsbakgrund. Karin kommer ingå i koncernledningen.

Erik Foberg beslutade i december 2023 att lämna rollen som CFO i Bolaget. Erik, som har varit CFO sedan januari 2021, kommer att kvarstå i rollen under uppsägningstiden om 6 månader och därefter att, i en något mindre omfattning, vara kvar i bolaget som resurs inom bland annat finansiering och M&A.

Medarbetare

Antalet medarbetare vid periodens utgång uppgick till 1 019 (1 074) personer. Av totala antalet medarbetare utgjorde 9 (8) procent kvinnor. Cirka 50 (50) procent av ByggPartnerGruppens medarbetare är 40 år eller yngre. Frisknärvaron ligger på vår långsiktiga målsättning om 96 (96) procent.

Miljö & hållbarhet

ByggPartnerGruppens uppförandekod har i inledningen av 2024 uppdaterats. Under första kvartalet 2023 beslutades om en gemensam hållbarhetspolicy och uppförandekod för alla medarbetare inom ByggPartnerGruppen. Vi har även beslutat att ansluta oss till Bygg & anläggningssektorns nationella färdplan för fossilfritt Sverige och att sätta mål som innebär klimatneutralitet i hela värdekedjan senast år 2045. Utöver det jobbar vi med att sätta mål som ansluter till FN's Globala mål i Agenda 2030.

Aktien

ByggPartnerGruppens aktie är sedan den 5 december 2016 noterad på Nasdaq First North Premier, Stockholm, med kortnamn BYGGP. Certified Adviser är FNCA Sweden AB.

Aktiekapitalet uppgick per balansdagen till 48 113 789 kronor fördelat på 45 342 434 aktier och röster.

Antalet aktieägare uppgick vid kvartalets slut till 5 776. Den största ägaren i ByggPartnerGruppen var Åhlin & Ekeroth Invest AB som representerade 21 procent av aktiekapital och röster. De tio största aktieägarna i bolaget kontrollerade cirka 77 procent av aktiekapital och röster per 2023-12-31. Utdrag från aktieboken hos Euroclear per 2023-12-31 framgår nedan.

Tio största aktieägare	2023-12-31 Andel, %
Åhlin & Ekeroth Invest AB	21,1
Bo Olsson (privat och genom bolag)	17,7
Alf Svedulf (privat och genom bolag)	17,4
Ernst Rosén AB	6,2
Nordea Livförsäkring Sverige AB	4,0
Tore Hallersbo (privat och genom bolag)	2,9
Per Sjöstrand (genom bolag)	2,7
Avanza Pension	1,9
Nordnet Pensionsförsäkring	1,4
Dalakvartetten Huskonsult AB	1,3
Summa	76,5

Ökning antal aktier och aktiekapital

Totala antalet aktier i bolaget uppgår efter genomförda nyemissioner under tredje kvartalet 2023 till 45 342 434 st.

Transaktioner med närstående

Bolagets största ägare och några av bolagets styrelseledamöter deltog i nyemissionen i enlighet med beskrivningen i bolagets emissionsprospekt. Åhlin & Ekeroth Invest AB, AB Surditet, Tore Hallersbo och Helena Skåntorp lämnade tecknings- och/eller garantiförbindelser. Ingen ersättning har utgått för dessa åtaganden.

ByggPartnerGruppens största aktieägare Åhlin & Ekeroth Invest AB ("ÅEI") har ägt rätt till tilläggsköpeskilling som avtalades i samband med förvärvet i juli 2022. Inom ramen för företrädesemissionen överenskom ByggPartnerGruppen och ÅEI att tilläggsköpeskilling ska fastställas till totalt 105 Mkr inklusive upplupen ränta. ÅEI var en av de befintliga ägarna som ingick teckningsförbindelse i företrädesemissionen till ett belopp om cirka 61 Mkr, motsvarande ÅEI ägarandel i bolaget. De aktier som ÅEI tilldelats i företrädesemissionen har betalats genom kvittning och resterande del av tilläggsköpeskillingen, som efter nyemissionen uppgår till cirka 44 Mkr har omvandlats till ett efterställt lån som ska betalas senast 2025-06-30.

I övrigt har inga andra närståendetransaktioner skett under året än vad som finns beskrivet i ByggPartnerGruppens årsredovisning för 2022.

Risker och osäkerhetsfaktorer

En beskrivning av väsentliga risker och osäkerhetsfaktorer samt riskhantering finns i årsredovisningen för 2022 som finns tillgänglig på www.byggpartnergruppen.se. Effekter av pandemin och kriget i Ukraina har medfört att det skett stora prisökningar på material och energi innebärande en högre osäkerhet på marknaden. ByggPartnerGruppen och bolagets kunder har antagit en mer försiktig hållning beträffande nya projekt. Utvecklingen och dess eventuella påverkan på ByggPartnerGruppen följs kontinuerligt.

Falun den 22 februari 2024
ByggPartner Gruppen AB (publ)

Sture Nilsson
VD och Koncernchef

Denna rapport har inte varit föremål för granskning av bolagets revisorer.

Presentation av delårsrapporten

En presentation kommer att hållas på svenska den 22 februari kl. 09.00 där VD Sture Nilsson och CFO Erik Foberg presenterar rapporten. Efter presentationen följer en frågestund.

Länk till presentation på webben: <https://byggpartner.videosync.fi/2024-02-22-q4>

Noter

Not 1. Redovisningsprinciper

För detaljerad information beträffande redovisningsprinciper hänvisas till ByggPartnerGruppens årsredovisning för år 2022, se www.byggpartnergruppen.se.

Delårsrapporten är utformad enligt de av EU antagna IFRS standards samt de av EU antagna tolkningarna av gällande standarder, IFRIC. Denna rapport har utformats i enlighet med IAS 34, Delårsrapportering. Moderbolaget tillämpar Årsredovisningslagen och RFR 2.

Nya och förändrade IFRS-standarder som tillämpas från 2023 har ingen eller liten påverkan på ByggPartnerGruppens finansiella rapportering.

Not 2. Segmentsredovisning

Koncernens verksamhet redovisas i segmenten ByggPartner, Åhlin & Ekeroth och Flodéns.

Moderbolagets nettoomsättning samt rörelseresultat redovisas separat. Samtliga intäkter i moderbolaget är interna intäkter.

Tkr	Q4		jan-dec	
	2023	2022	2023	2022
Nettoomsättning				
· ByggPartner	765 273	821 477	2 698 447	2 710 188
· Åhlin & Ekeroth	417 328	421 863	1 442 475	739 288
· Flodéns	179 192	259 743	728 006	508 820
· Moderbolaget	5 626	3 946	22 503	20 599
Koncerngemensamma poster och elimineringar	-5 834	-4 564	-22 784	-21 700
Nettoomsättning	1 361 585	1 502 465	4 868 647	3 957 195
Rörelseresultat				
· ByggPartner	15 472	-19 678	-131 978	-111 595
· Åhlin & Ekeroth	24 675	20 910	56 678	38 576
· Flodéns	-12 312	-40	-54 235	5 769
· Moderbolaget	-2 849	-2 647	-3 229	-4 246
Koncerngemensamma poster och elimineringar	-10 558	-12 867	-42 484	-31 879
Rörelseresultat	14 428	-14 322	-175 248	-103 375

Koncerngemensamma poster och elimineringar

ByggPartnerGruppen redovisar inte tillgångar och skulder per segment då den rapporteringen inte ingår i den regelbundna rapporteringen till VD och styrelse. Gällande koncerngemensamma poster och elimineringar av intäkter avses elimineringar av koncernintern fakturering. För koncerngemensamma poster och eliminering av rörelseresultat avses eliminering av förvävsrelaterade avskrivningar, förvävskostnader samt nettoeffekt IFRS 16.

Not 3. Närståendetransaktioner

Se avsnitt Transaktioner med närstående under "Övrig information". I övrigt har inga andra närståendetransaktioner skett under året än vad som finns beskrivet i ByggPartnerGruppens årsredovisning för 2022.

Not 4. Finansiella tillgångar och skulder

Räntebärande skulder löper i huvudsak med tre månaders räntebindningstid, varvid det verkliga värdet bedöms i allt väsentligt överensstämma med dess redovisade värde. För samtliga övriga finansiella tillgångar och skulder, som likvida medel, kundfordringar och leverantörsskulder, antas redovisat värde utgöra en rimlig uppskattning av verkligt värde. I moderbolaget redovisas andelar i koncernföretag till anskaffningsvärdet.

Not 5. Företagsförvärv

Dotterbolaget Dalahus AB (tidigare Huskomponenter Linghed AB) genomförde per 1 augusti 2023 ett mindre förvärv då samtliga aktier i Dala Massivträ AB förvärvades för 5 Mkr. I förvärvet ingick Dala Massivträ ABs 50% aktieinnehav i Massivträ Press AB i vilket bolag resterande 50% redan ägdes av Dalahus AB.

I december fusionerades dotterbolagen Dala Massivträ AB och Massivträ Press AB med moderbolaget Dalahus AB.

Not 6. Övriga avsättningar

Tkr	31 dec	31 dec
	2023	2022
Redovisat värde vid årets ingång	35 430	6 400
Avsättning som gjorts under året	282 391	200 637
Belopp som tagits i anspråk under året	-209 594	-178 384
Avsättning i förvärvade företag	-	6 777
Outnyttjade belopp som har återförts under året	-43 525	-
Redovisat värde vid periodens utgång	64 702	35 430
Varav långfristiga	27 137	18 376
Varav kortfristiga	37 565	17 054

Av redovisat värde vid periodens utgång avser 53 314 (25 399) tkr ej upparbetad befarad förlust, 11 263 (10 020) tkr garantikostnader och 125 (11) tkr pensioner och liknande förpliktelser.

Not 7. Andelar i koncernföretag

	31 dec	31 dec
Moderbolaget, Tkr	2023	2022
Ingående anskaffningsvärden	1 244 241	301 427
Förvärv av andelar i koncernföretag	100	942 814
Lämnade aktieägartillskott	100 000	-
Utgående anskaffningsvärden	1 344 341	1 244 241
Ingående nedskrivningar	-	-
Årets nedskrivningar	-22 000	-
Utgående ackumulerade nedskrivningar	-22 000	-
Redovisat värde	1 322 341	1 244 241

Under året har ByggPartner Intressenter AB förvärvats från ByggPartner i Dalarna Fastighets AB. Ett aktieägartillskott om 100 Mkr har lämnats till dotterbolaget ByggPartner i Dalarna AB. Värdet på aktieinnehavet i JUF Byggnadsställningar AB har skrivits ned med 22 Mkr.

Not 8. Räntebärande skulder bank

Som en följd av de kommunicerade projektnedskrivningarna under kvartal 1 2023 har Bolaget och Bolagets bank under kvartal 2 2023 överenskommit om nya villkor för kreditfaciliteterna innehållande temporära finansiella åtaganden för åren 2023 och 2024.

Nyckeltal och definitioner

Nyckeltal

	Q4		jan-dec	
	2023	2022	2023	2022
Orderingång, tkr	1 277 831	1 391 046	4 902 835	3 927 559
Orderstock, tkr	4 589 963	4 554 692	4 589 963	4 554 692
EBITDA Rörelsemarginal före avskrivningar, %	2,6	0,5	-1,9	-1,3
EBIT, Rörelsemarginal, %	1,1	-1,0	-3,6	-2,6
Nettomarginal, %	0,6	-1,1	-3,4	-2,4
Soliditet, %	24,5	17,3	24,5	17,3
Avkastning på eget kapital, %	e.t.	e.t.	e.t.	e.t.
Avkastning på sysselsatt kapital, %	e.t.	e.t.	e.t.	e.t.
Resultat per aktie, kr	0,18	-0,72	-5,11	-4,82
Kassaflöde per aktie, kr	0,87	-4,82	-0,13	-4,24
Eget kapital per aktie, kr	9,63	18,47	9,63	18,47
Antal anställda	1 019	1 074	1 019	1 074

Alternativa nyckeltal

Alternativt nyckeltal	Definition
Avkastning på eget kapital	Periodens resultat i procent av genomsnittligt eget kapital.
Avkastning på sysselsatt kapital	Rörelseresultat plus finansiella intäkter i procent av genomsnittligt sysselsatt kapital (Totala tillgångar minskat med ej räntebärande skulder)
EBIT, Rörelsemarginal	Rörelseresultat i procent av nettoomsättningen.
EBITDA, Rörelsemarginal före avskrivningar	Rörelseresultat före avskrivningar i procent av nettoomsättningen
Eget kapital per aktie	Eget kapital hänförligt till innehavare av andelar i moderbolaget dividerat med antal utestående aktier vid periodens slut.
Kassaflöde per aktie	Kassaflöde dividerat med genomsnittligt antal aktier under perioden.
Nettomarginal	Resultat efter skatt i procent av nettoomsättningen.
Orderingång	Värdet av de beställningar som har kommit in under perioden.
Orderstock	Värdet vid periodens slut av återstående produktion och erhållna beställningar som kommer att produceras.
Resultat per aktie	Periodens resultat hänförligt till innehavare av andelar i moderbolaget dividerat med genomsnittligt antal utestående aktier under perioden.
Soliditet	Eget kapital i procent av balansomslutningen vid periodens slut.

Finansiella mål och utdelningspolicy

ByggPartnerGruppens finansiella mål

Lönsamhet

EBIT-marginal om minst fem procent.

Tillväxt

Genomsnittlig tillväxt om minst tio procent över tid.

Soliditet

Soliditet om minst 25 procent.

Utdelningspolicy

Målet är att betala ut en stabil utdelning om minst 50 procent av resultat efter skatt, beroende på koncernens behov av medel för att utveckla verksamheten.

Kvartalsvis information

Mkr	Q4 2023	Q3 2023	Q2 2023	Q1 2023	Q4 2022
Orderingång	1 278	1 022	1 331	1 272	1 391
Orderstock	4 590	4 666	4 743	4 691	4 555
Nettoomsättning	1 362	1 088	1 281	1 138	1 502
Bruttoresultat	61	42	49	-169	27
Bruttomarginal, %	4,5	3,9	3,8	-14,9	1,8
EBITDA, Rörelseresultat före avskrivningar	36	27	29	-184	8
EBITDA, Rörelsemarginal före avskrivningar, %	2,6	2,5	2,2	-16,1	0,5
EBIT, Rörelseresultat	14	6	8	-204	-14
EBIT, Rörelsemarginal, %	1,1	0,6	0,6	-17,9	-1,0
Resultat före skatt	10	1	-1	-210	-20
Periodens resultat	8	2	3	-178	-16
Resultat per aktie, kr	0,18	0,05	0,12	-7,77	-0,72
Kassaflöde från den löpande verksamheten	66	15	-126	-81	-31
Soliditet, %	24,5	23,0	8,0	8,2	17,3





ByggPartner GRUPPEN

Finansiell kalender

Årsredovisning 2023
Vecka 16 2024

Delårsrapport januari-mars 2024
14 maj 2024

Årsstämma 2024
14 maj 2024

Delårsrapport januari-juni 2024
22 augusti 2024

Delårsrapport januari-september 2024
14 november 2024

Bokslutskommuniké 2024
20 februari 2025

FNCA Sweden AB är bolagets Certified Adviser på Nasdaq First North Premier

Denna information är sådan som ByggPartner Gruppen AB (publ) är skyldigt att offentliggöra enligt EU:s marknadsmissbruksförordning, MAR. Informationen lämnades för offentliggörande genom ovanstående kontaktpersoners försorg den 22 februari 2024 kl. 7:45 CET.

ByggPartner Gruppen AB (publ)
Box 848
781 28 Borlänge
Besöksadress: Brunnsgatan 38
Org.nr. 556710-9243

För mer information, kontakta

Sture Nilsson, VD
mobil 070-580 04 15,
e-post sture.nilsson@byggpartner.com

Erik Foberg, CFO
mobil 070-416 97 20
e-post erik.foberg@byggpartner.com