

Bokslutskommuniké 1 januari – 31 december 2021

Starkt resultat efter fortsatt höga råvarupriser

Fjärde kvartalet

- Intäkter 629,3 Mkr (371,6), upp 69 procent jämfört med föregående år
- Rörelseresultat 55,2 Mkr (5,3), efter positiva engångseffekter om 36 Mkr (-10,0)
- Rörelsemarginal 8,8 procent (1,4)
- Nettoresultat 42,4 Mkr (7,4)
- Kassaflöde från den löpande verksamheten -4,5 Mkr (111,4), varav 0,0 Mkr (63,1) avser covid-relaterade stödåtgärder
- Resultat per aktie 5,68 kr (0,86)

Året 2021

- Intäkter 2 119,6 Mkr (1 414,4), upp 50 procent jämfört med föregående år
- Rörelseresultat 178,6 Mkr (36,4), efter positiva engångseffekter om 87 Mkr (0)
- Rörelsemarginal 8,4 procent (2,6)
- Nettoresultat 132,8 Mkr (23,9)
- Kassaflöde från den löpande verksamheten 124,8 Mkr (179,4), varav 51,9 Mkr (101,9) avser covid-relaterade stödåtgärder
- Resultat per aktie 17,26 kr (2,45)
- Styrelsen föreslår utdelning om 13,50 kr per aktie för verksamhetsåret 2021, vilket inkluderar en extra utdelning om 5,00 kr per aktie

ProfilGruppens vd och koncernchef, Fredrik Zöögling kommenterar:

”Vi ser tillbaka på ett år med mycket hög efterfrågan, vilket lett till en ny nivå. Vi har vuxit på alla sätt. Den främsta orsaken till högre omsättning och resultat är råvaruprisutvecklingen.

Vi ska fortsätta med aktiviteter för att stärka rörelseresultatet. I fjärde kvartalet har vi arbetat för att anpassa oss till en marknad där kostnadsbasen ökat kraftigt. Vi strävar efter att minimera den ökade prisrisken på aluminium. Vi har även proaktivt delvis säkrat metallpriset på råvarumarknaden. Ett antal pågående förbättringsprojekt ska effektivisera även övriga delar av verksamheten. Samtidigt ska vår kundportfölj utvecklas vidare.”



Intäkter och resultat i fjärde kvartalet

Koncernens intäkter för fjärde kvartalet 2021 uppgick till 629,3 Mkr (371,6), en ökning med cirka 69 procent jämfört med samma period föregående år. Den främsta orsaken till intäktsförändringen är kraftigt ökade råvarupriser och att leveransvolymerna har ökat med cirka 29 procent till 9 970 ton (7 700) aluminiumprofiler.

Under det fjärde kvartalet producerade koncernen 11 500 ton aluminiumprofiler (8 850).

Rörelseresultatet för årets fjärde kvartal uppgick till 55,2 Mkr (5,3). Det motsvarar en rörelsemarginal om 8,8 procent (1,4).

Råvarupriset har fortsatt att stiga under fjärde kvartalet, vilket bidragit till en lagereffekt om 42 Mkr. Tillsammans med negativa engångseffekter om 6 Mkr har resultatet påverkats positivt med 36 Mkr (negativt med 10 Mkr).

Kraftigt ökade energipriser har orsakat en elkostnadsökning om cirka 80 procent, 8 Mkr, jämfört med samma period föregående år.

Resultatet före skatt uppgick till 51,9 Mkr (10,3).

Resultatet per aktie (ingen utspädning finns) uppgick till 5,68 kronor (0,86).

Intäkter och resultat för året

Koncernens intäkter 2021 uppgick till 2 119,6 Mkr (1 414,4), en ökning med cirka 50 procent jämfört med föregående år. Den främsta orsaken till ökningen är att råvarupriserna stigit 118 procent under året och att leveransvolymerna har ökat med cirka 37 procent till 39 450 ton (28 900) aluminiumprofiler.

Under 2021 producerade koncernen 40 380 ton aluminiumprofiler (29 900).

Rörelseresultatet 2021 uppgick till 178,6 Mkr (36,4), vilket motsvarar en rörelsemarginal om 8,4 procent (2,6).

Det goda resultatet har till stor del uppkommit genom en positiv lagereffekt om 81 Mkr. Denna har orsakats av stigande råvarupriser och en ökad riskexponering. Lagervinsterna tillsammans med andra engångseffekter har påverkat resultatet med 87 Mkr.

Det underliggande resultatet är inte tillfredsställande och arbete pågår för att ta det till en hållbar nivå. Den viktigaste aktiviteten har varit att anpassa intäkterna till en kraftigt förhöjd kostnadsbas. Fortsatt utveckling av kundportföljen drivs vidare i syfte att öka förädlingsgrad och tjänsteinnehåll.

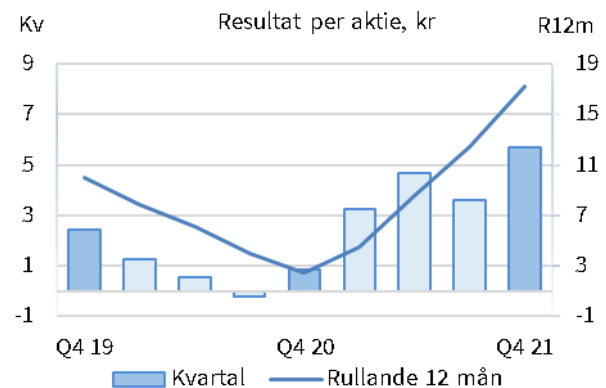
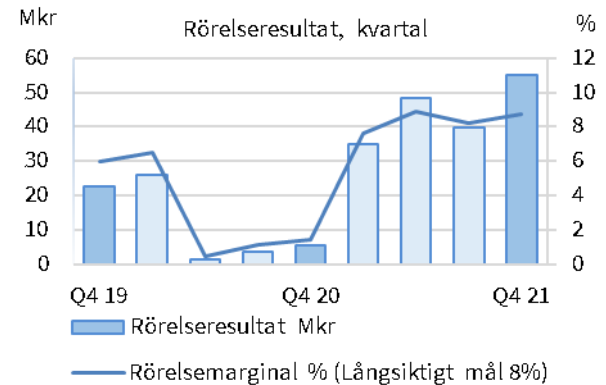
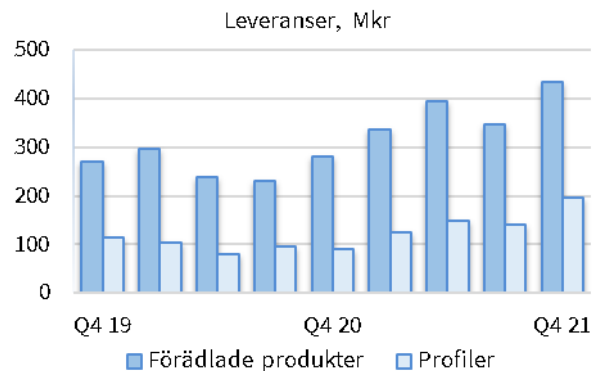
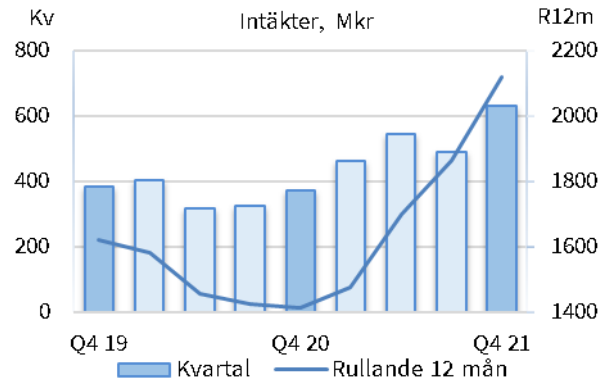
Resultatet före skatt uppgick till 165,9 Mkr (31,3).

Resultatet per aktie (ingen utspädning finns) uppgick till 17,26 kronor (2,45). Genomsnittligt tusental aktier under perioden var 7 399 (7 399).

Investeringar

Investeringarna har under 2021 uppgått till totalt 84,2 Mkr (94,9) exklusive förändring i nyttjanderättstillgångar.

Investeringarna består främst av olika kapacitetshöjande åtgärder samt att pressverktyg numera aktiveras som anläggningstillgångar efter ändrad bedömning av livslängd.



Finansiering och likviditet

Kassaflödet från den löpande verksamheten uppgick under året till 124,8 Mkr (179,4) och efter investeringsverksamheten till 32,8 Mkr (86,7).

ProfilGruppen har mottagit ytterligare likviditetsstöd om 51,9 Mkr (60,7) under året, vilket påverkat kassaflödet positivt. Varulagret har ökat, vilket beror på högre råvarupriser och produktionsvolymerna.

Likviditetsreserven uppgick den 31 december 2021 till 176,9 Mkr (189,1).

Balansomslutningen vid utgången av året var 1 450,5 Mkr (1 150,4).

Nettoskulden uppgick den 31 december 2021 till 208,8 Mkr (222,5) och nettoskuld/EBITDA till 0,8 gånger (2,2), ProfilGruppens mål är en nettoskuld/EBITDA om < 2,0.

Personal

Medelantal anställda i koncernen under året var 542 (461).

Antalet anställda i koncernen per den 31 december 2021 uppgick till 582 (489).

Väsentliga risker och osäkerhetsfaktorer

Då branschens råvaruförsörjning är beroende av globala aktörer påverkas den bland annat av internationell handelspolitik. Vi ser för närvarande en ökad risk för störningar i råvaruförsörjningen. Riskerna påverkas också av den turbulenta energimarknaden.

Det kraftigt ökade råvarupriset under året samt en ökad lagervolym har inneburit ett ökat lagervärde och att prisrisken därmed ökat. För att minska denna risk har under fjärde kvartalet en del av prisrisken, cirka 40 procent, säkrats med terminskontrakt kopplade till LME-priset.

I övrigt har bolagets risker och riskhantering inte väsentligt förändrats sedan upprättandet av årsredovisningen för 2020.

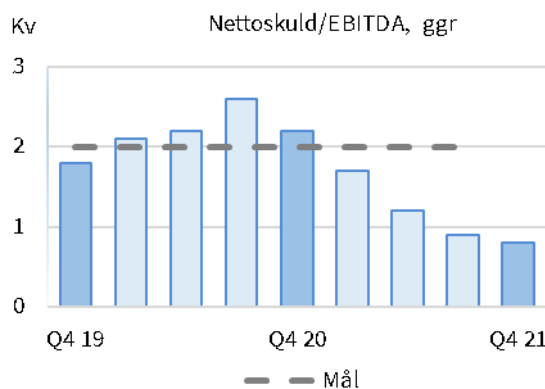
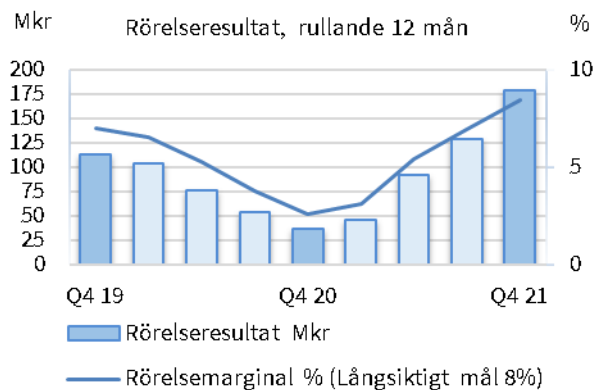
Utsikter för 2022

Branschorganisationen European Aluminiums prognos ger stöd för förväntningar om fortsatt hög efterfrågan. Pågående resultatförbättrande åtgärder förväntas ge en mycket positiv effekt under första halvåret.

Geopolitisk oro kan komma att påverka såväl råvarumarknad som efterfrågan.

Utsikter för 2021 och 2022 publicerade 19 okt 2021:

Branschorganisationen EA:s prognos ger stöd för förväntningar om fortsatt hög efterfrågan, samtidigt som nuvarande marknadspris på aluminium ger stöd för mycket höga lagereffekter under resten av året och under första halvåret 2022.



Utdelning

Styrelsen föreslår årsstämman en utdelning för verksamhetsåret 2021 om 13,50 kr per aktie (0,00), vilket inkluderar en extra utdelning om 5,00 kr per aktie. Förslaget innebär en total utdelning om 100 Mkr (0). Styrelsen föreslår att avstämningsdag för utdelning ska vara den 28 april 2022.

Årsstämma

Årsstämma 2022 kommer att äga rum kl 16.00 tisdagen den 26 april 2022. Alla aktieägare hälsas då välkomna till Folkets Hus i Åseda.

Årsredovisning 2021 och delårsrapporter 2022

Årsredovisningen för 2021 kommer att finnas tillgänglig i bolagets reception och på bolagets hemsida senast den 29 mars 2022.

Delårsrapportering för 2022 kommer att lämnas enligt följande:

Delårsrapport första kvartalet 21 april, klockan 14.00

Delårsrapport andra kvartalet 14 juli, klockan 14.00

Delårsrapport tredje kvartalet 18 oktober, klockan 14.00.

Koncernens totalresultat i sammandrag

Mkr	Not	Kvartal 4 2021	Kvartal 4 2020	Kvartal 1-4 2021	Kvartal 1-4 2020
Intäkter		629,3	371,6	2 119,6	1 414,4
Kostnad för sålda varor	2	-545,9	-334,9	-1 830,1	-1 283,7
Bruttoresultat		83,4	36,7	289,5	130,7
Övriga rörelseintäkter		6,8	1,5	6,8	15,8
Försäljningskostnader		-18,7	-15,8	-61,8	-55,9
Administrationskostnader		-16,3	-17,1	-55,9	-54,2
Övriga rörelsekostnader		0,0	0,0	0,0	0,0
Rörelseresultat		55,2	5,3	178,6	36,4
Finansiella intäkter		0,0	0,2	0,1	0,4
Finansiella kostnader	3	-3,3	4,8	-13,0	-5,5
Finansiella poster		-3,3	5,0	-12,9	-5,1
Resultat före skatt		51,9	10,3	165,7	31,3
Skatt		-9,4	-2,9	-32,9	-7,4
Periodens resultat		42,5	7,4	132,8	23,9
Varav hänförligt till:					
Moderbolagets ägare		42,1	6,3	127,7	18,1
Innehav utan bestämmande inflytande		0,4	1,1	5,1	5,8
Resultat per aktie, kr (ingen utspädning finns)		5,68	0,86	17,26	2,45
Övrigt totalresultat (netto efter skatt)					
Periodens resultat		42,5	7,4	132,8	23,9
Säkringsreserv		-8,1	7,6	-13,7	7,0
Omräkningsreserv		0,0	-0,4	0,1	-0,5
Uppskjuten skatt på ovanstående		2,0	-1,5	2,9	-1,4
Summa poster som kommer att omklassificeras till nettoresultatet:		-6,1	5,7	-10,7	5,1
Omvärderingar av förmånsbestämda åtaganden		0,2	-0,8	0,2	-0,3
Summa poster som inte kommer att omklassificeras till nettoresultatet:		0,2	-0,8	0,2	-0,3
Periodens totalresultat		36,6	12,3	122,3	28,7
Varav periodens totalresultat hänförligt till:					
Moderbolagets ägare		36,2	11,2	117,2	22,9
Innehav utan bestämmande inflytande		0,4	1,1	5,1	5,8

Koncernens finansiella ställning i sammandrag

Mkr	Not	31 dec 2021	31 dec 2020
Tillgångar			
Immateriella anläggningstillgångar		27,0	33,6
Materiella anläggningstillgångar		584,8	564,3
Nyttjanderättstillgångar		13,9	17,5
Finansiella anläggningstillgångar		0,2	0,2
Uppskjuten skattefordran		0,1	0,0
Summa anläggningstillgångar		626,0	615,6
Varulager		421,7	242,4
Kortfristiga fordringar	4	374,4	227,3
Likvida medel		28,4	65,1
Summa omsättningstillgångar		824,5	534,8
Summa tillgångar		1 450,5	1 150,4
Eget kapital			
Eget kapital hänförligt till moderbolagets aktieägare		538,9	421,7
Innehav utan bestämmande inflytande		13,7	23,9
Summa eget kapital		552,6	445,6
Skulder			
Räntebärande skulder och avsättningar		138,8	169,2
Uppskjutna skatteskulder		69,5	64,4
Summa långfristiga skulder		208,3	233,6
Räntebärande skulder		98,3	118,4
Ej räntebärande skulder	4	591,3	352,8
Summa kortfristiga skulder		689,6	471,2
Summa eget kapital och skulder		1 450,5	1 150,4

Koncernens förändringar i eget kapital i sammandrag

Mkr	Kvartal 4 2021	Kvartal 4 2020	Kvartal 1-4 2021	Kvartal 1-4 2020
Totalt eget kapital vid periodens början	516,0	433,3	445,6	416,9
Förändringar hänförliga till moderbolagets ägare:				
Periodens totalresultat	36,2	11,2	117,2	22,9
Förändringar hänförliga till innehav utan bestämmande inflytande:				
Periodens totalresultat	0,4	1,1	5,1	5,8
Utdelning	0,0	0,0	-15,3	0,0
Totalt eget kapital vid periodens slut	552,6	445,6	552,6	445,6

Koncernens kassaflöde i sammandrag

Mkr	Not	Kvartal 4 2021	Kvartal 4 2020	Kvartal 1-4 2021	Kvartal 1-4 2020
Den löpande verksamheten					
Rörelseresultat		55,2	5,3	178,6	36,4
Av- och nedskrivningar		20,6	16,7	77,4	66,7
Övriga ej kassaflödespåverkande poster		0,8	1,7	-1,2	1,9
Erhållen/Erlagd ränta		-2,2	-1,5	-8,2	-10,2
Betald skatt		-2,7	-0,9	-8,7	-5,5
Kassaflöde före förändringar av rörelsekapitalet		71,7	21,3	237,9	89,3
Varulager		-107,4	-23,7	-172,8	-10,3
Rörelsefordringar		-22,6	44,4	-168,1	36,2
Rörelseskulder		53,8	69,4	227,8	64,2
Kassaflöde från den löpande verksamheten		-4,5	111,4	124,8	179,4
Investeringar i anläggningstillgångar		-22,1	-21,0	-92,0	-92,7
Försäljning av anläggningstillgångar		0,0	0,0	0,0	0,0
Kassaflöde från investeringsverksamheten		-22,1	-21,0	-92,0	-92,7
Utdelning ¹⁾		0,0	0,0	-15,3	0,0
Upptagna lån		0,0	-0,2	0,0	15,5
Förändring av checkkredit		24,9	-76,0	-20,9	-41,0
Amortering av lån		-7,0	-6,5	-27,7	-15,9
Amortering av leasingsskuld		-1,7	-1,8	-6,9	-7,2
Kassaflöde från finansieringsverksamheten		16,2	-84,5	-70,8	-48,6
Periodens kassaflöde		-10,4	5,9	-38,0	38,1
Likvida medel vid periodens början		39,6	61,5	65,1	29,9
Kursdifferens i likvida medel		-0,8	-2,3	1,3	-2,9
Likvida medel vid periodens slut		28,4	65,1	28,4	65,1
Likviditetsreserv				176,9	189,1

¹⁾ Hela beloppet avser innehav utan bestämmande inflytande.

Moderbolaget

Moderbolagets intäkter uppgick till 34,9 Mkr (27,1) och utgörs av hyror från bolag i koncernen. Resultatet efter finansiella poster uppgick till 59,3 Mkr (16,6).

Investeringar i moderbolaget under året uppgår till 4,6 Mkr (16,6) och avser fastighetsrelaterade investeringar.

Moderbolaget har ingen anställd (ingen). Moderbolagets risker och osäkerhetsfaktorer avviker inte väsentligt från koncernens.

Moderbolagets resultaträkning i sammandrag

Mkr	Not	Kvartal 4 2021	Kvartal 4 2020	Kvartal 1-4 2021	Kvartal 1-4 2020
Intäkter		8,7	6,8	34,9	27,1
Kostnad för sålda varor		-1,7	-1,1	-6,8	-5,7
Bruttoresultat		7,0	5,7	28,1	21,4
Övriga rörelseintäkter		0,0	0,0	0,0	0,0
Administrationskostnader		-1,1	-1,0	-4,8	-4,2
Rörelseresultat		5,9	4,7	23,3	17,2
Resultat från andelar i dotterbolag		0,0	0,0	35,7	0,0
Ränteutgifter och liknande resultatposter		0,0	0,2	0,3	0,7
Räntekostnader och liknande resultatposter		0,0	0,0	0,0	-1,3
Resultat efter finansiella poster		5,9	4,9	59,3	16,6
Bokslutsdispositioner		-6,2	-16,1	-6,2	-16,1
Resultat före skatt		-0,3	-11,2	53,1	0,5
Skatt		-0,1	2,6	-3,7	0,1
Periodens resultat		-0,4	-8,6	49,4	0,6
Rapport över moderbolagets totalresultat					
Periodens resultat		-0,4	-8,6	49,4	0,6
Poster som kommer att omklassificeras till nettoresultatet		0,0	0,0	0,0	0,0
Poster som inte kommer att omklassificeras till nettoresultatet		0,0	0,0	0,0	0,0
Periodens totalresultat		-0,4	-8,6	49,4	0,6

Moderbolagets balansräkning i sammandrag

Mkr	Not	31 dec 2021	31 dec 2020
Tillgångar			
Anläggningstillgångar			
Materiella anläggningstillgångar		185,6	187,5
Finansiella placeringar (aktier i dotterbolag)		87,9	87,9
Summa anläggningstillgångar		273,5	275,4
Omsättningstillgångar			
Kortfristiga fordringar		0,5	0,1
Kassa och bank		24,9	22,0
Summa omsättningstillgångar		25,4	22,1
Summa tillgångar		298,9	297,5
Eget kapital och skulder			
Eget kapital		221,2	171,7
Obeskattade reserver		67,0	60,8
Uppskjutna skatteskulder		3,4	3,3
Långfristiga skulder		0,0	0,0
Kortfristiga skulder		7,3	61,7
Summa eget kapital och skulder		298,9	297,5

Noter

Not 1 - Redovisningsprinciper

Delårsrapporten har upprättats i enlighet med IAS 34 Delårsrapportering. Moderbolagets redovisningar har upprättats enligt Årsredovisningslagen och Rådet för finansiell rapportering RFR 2 Redovisning för juridiska personer. De redovisningsprinciper som tillämpas för koncernen stämmer överens med de principer som används vid upprättandet av den senaste årsredovisningen.

Not 2 - Av- och nedskrivningar på materiella och immateriella anläggningstillgångar

Mkr	Kvartal 4 2021	Kvartal 4 2020	Kvartal 1-4 2021	Kvartal 1-4 2020
Immateriella anläggningstillgångar	1,7	1,6	6,6	6,2
Byggnader och mark	1,6	1,5	6,3	5,9
Maskiner och inventarier	15,5	11,7	57,4	47,2
Nyttjanderättstillgångar	1,8	1,9	7,1	7,4
Totalt	20,6	16,7	77,4	66,7
varav nedskrivningar	0,0	0,0	0,0	0,0

Not 3 - Finansiella kostnader

Mkr	Kvartal 4 2021	Kvartal 4 2020	Kvartal 1-4 2021	Kvartal 1-4 2020
Räntekostnader	0,9	0,2	4,6	6,1
Orealiserade kursomvärderingar valutalån (vinst neg, förlust pos)	0,3	-6,8	2,4	-5,4
Övriga finansiella kostnader	2,1	1,8	6,0	4,8
Totalt	3,3	-4,8	13,0	5,5

Not 4 - Koncernens finansiella instrument värderade till verkligt värde i rapporten över finansiell ställning

Mkr	31 dec 2021	31 dec 2020
Kortfristiga fordringar		
Valutaderivat	0,3	7,1
Kortfristiga ej räntebärande skulder		
Råvaruderivat	11,5	0,0
Valutaderivat	2,0	0,0

Såväl råvaru- som valutaderivat används för säkring och är värderade på nivå 2 enligt IFRS 13.

Not 5 - Ställda säkerheter och eventalförpliktelser

Mkr	31 dec 2021	31 dec 2020
Fastighetsinteckningar	82,9	82,9
Företagsinteckningar	290,0	341,5
Aktier i dotterbolag	323,5	226,4
Tillgångar med äganderättsförbehåll	12,3	0,0
Garantiåtaganden pensioner	0,2	0,2

Not 6 - Närståenderrelationer

Inga närståendetransaktioner som väsentligt påverkat koncernens resultat eller finansiella ställning har skett under perioden. Utöver de koncerninterna hyresintäkterna i moderbolaget har inga väsentliga närståendetransaktioner heller skett i moderbolaget.

Nyckeltal

Koncernen	Kvartal 4 2021	Kvartal 4 2020	Kvartal 1-4 2021	Kvartal 1-4 2020
Intäkter, Mkr	629,3	371,6	2 119,6	1 414,4
Resultat före av- och nedskrivningar (EBITDA), Mkr	75,8	22,0	256,0	103,1
Rörelseresultat, Mkr	55,2	5,3	178,6	36,4
Rörelsemarginal, %	8,8	1,4	8,4	2,6
Resultat före skatt, Mkr	51,9	10,3	165,7	31,3
Resultatmarginal, %	8,2	2,8	7,8	2,2
Avkastning på eget kapital, %	31,8	6,8	26,6	5,5
Avkastning på sysselsatt kapital, %	27,7	5,9	22,4	5,0
Kassaflöde från den löpande verksamheten, Mkr	-4,5	111,4	124,8	179,4
Investeringar, Mkr	23,2	16,2	84,2	94,9
Likviditetsreserv, Mkr	-	-	176,9	189,1
Räntebärande nettoskuld, Mkr	-	-	208,8	222,5
Nettoskuld/EBITDA, ggr	-	-	0,8	2,2
Räntebärande skulder och räntebärande avsättningar, Mkr	-	-	237,2	287,6
Nettoskuldssättningsgrad, ggr	-	-	0,4	0,5
Balansomslutning, Mkr	-	-	1 450,5	1 150,4
Soliditet, %	-	-	38,1	38,7
Kapitalomsättningshastighet, ggr	-	-	2,8	1,9
Andel riskbärande kapital, %	-	-	42,9	44,3
Räntetäckningsgrad, ggr	54,7	-1,1	36,9	6,8
Medelantal anställda (motsvarande heltidstjänster)	579	470	542	461
Intäkter per anställd (medelantal), Tkr	1 087	790	3 911	3 068
Resultat efter finansiella poster per anställd (medelantal), Tkr	90	22	306	68
Genomsnittligt antal aktier, tusental (Ingen utspädning finns)	7 399	7 399	7 399	7 399
Antal aktier vid periodens slut, tusental	7 399	7 399	7 399	7 399
Resultat per aktie, kr	5,68	0,86	17,26	2,45
Eget kapital per aktie, kr	-	-	72,82	56,99

Ovanstående nyckeltal presenteras för att sammanfatta den finansiella rapporten och underlätta läsarens översikt av ProfilGruppens finansiella ställning. Definitioner samt avstämning finns på ProfilGruppens hemsida: www.profilgruppen.se.

Avrundningsdifferenser kan förekomma. Vid beräkning av nyckeltalen avkastning på eget respektive sysselsatt kapital samt kapitalomsättnings-hastighet har resultat och omsättning för perioden uppräknats till tolv månader. Nyckeltalen avser koncernen och baseras på koncernens siffror inklusive innehav utan bestämmande inflytande, med undantag av resultat per aktie samt eget kapital per aktie.

Undertecknade försäkrar att delårsrapporten har upprättats i enlighet med IAS 34 Delårsrapportering, respektive god redovisningssed och ger en rättvisande bild av koncernens och företagens ställning och resultat, samt beskriver väsentliga risker och osäkerhetsfaktorer som de företag som ingår i koncernen står inför.

Åseda den 10 februari 2022

Styrelsen i ProfilGruppen AB (publ)
Orgnr 556277-8943

Bokslutskommunikén har inte granskats av bolagets revisorer.

Korta fakta om ProfilGruppen

- Visionen är att vara den mest eftertraktade leverantören av innovativa profillösningar av aluminium i norra Europa
- Ett samarbete med ProfilGruppen ska vara okomplicerat och med personligt engagemang
- Aluminium är vårt val, det är mer fördelaktigt ur ett livscykelerspektiv än många alternativ och gör att vi kan utveckla hållbara produkter
- Strängpressade profiler och komponenter i aluminium används i många branscher, exempelvis inredning, bygg, fordon och elektronik
- Egen tillverkning sker uteslutande i Åseda och omfattar:
 - Fyra presslinjer för tillverkning av aluminiumprofiler
 - Anodiseringsanläggning för ytbehandling
 - Vidareförädling i form av exempelvis skärande bearbetning, bockning och stansning
 - Helautomatiserade anläggningar för bearbetning, lackering och förpackning av inredningsdetaljer
- Ett tiotal underleverantörer breddar utbudet av förädlingsmöjligheter
- Certifiering enligt IATF 16949, ISO 14001 och ISO 45001
- Startades 1981 i småländska Åseda
- Noterades på Stockholmsbörsen 1997 och återfinns på listan Small cap

För mer information, vänligen kontakta

Fredrik Zöögling, VD och koncernchef

Tel: 070-932 16 50

fredrik.zoogling@profilgruppen.se

Niklas Danielsson, CFO

Tel: 070-626 95 37

niklas.danielsson@profilgruppen.se

Informationen är sådan som ProfilGruppen AB (publ) är skyldig att offentliggöra enligt Marknadsmissbruksförordningen. Informationen lämnades, genom ovanstående kontaktpersoners försorg, för offentliggörande den 10 februari 2022 kl 14.00.

Aktuell information och foto för fri publicering finns på www.profilgruppen.se

Profil Gruppen.