

# Bokslutskommuniké

1 januari–31 december 2021

## Finansiell sammanfattning oktober - december 2021

- Nettoomsättningen uppgick till SEK 218m (173), en ökning med 25,7 procent. Justerat för valutaeffekter ökade nettoomsättningen med 24,3 procent.
- EBIT uppgick till SEK 79m (46) och EBIT-marginalen till 36,1 procent (26,6).
- Justerad EBIT<sup>1</sup> förbättrades till SEK 79m (48). Inga justeringar gjordes i kvartalet. Justeringar för det fjärde kvartalet 2020 avsåg återbetalning av statliga stöd (SEK 2m).
- Justerad EBIT-marginal<sup>1</sup> för kvartalet uppgick till 36,1 procent (27,7).
- Periodens resultat ökade till SEK 60m (33).
- Kassaflödet från den löpande verksamheten uppgick till SEK 101m (73).
- Resultat per aktie (före och efter utspädning)<sup>2</sup> uppgick till SEK 1,50 (0,82).

## Finansiell sammanfattning januari - december 2021

- Nettoomsättningen ökade till SEK 732m (528), en ökning med 38,6 procent. Justerat för valutaeffekter ökade nettoomsättningen med 44,1 procent.
- EBIT uppgick till SEK 212m (-12) och EBIT-marginalen till 28,9 procent (-2,2).
- Justerad EBIT<sup>1</sup> förbättrades till SEK 237m (56). Justeringar för 2021 avsåg kostnader relaterade till börsintroduktion om SEK 25m. Justeringar för 2020 avsåg statliga stöd (SEK -7m), nedskrivning av varulager (SEK 48m), och nedskrivningar av anläggningstillgångar (SEK 27m).
- Justerad EBIT-marginal<sup>1</sup> för helåret uppgick till 32,3 procent (10,6).
- Periodens resultat ökade till SEK 158m (-17).
- Kassaflödet från den löpande verksamheten uppgick till SEK 240m (153).
- Resultat per aktie (före och efter utspädning)<sup>2</sup> uppgick till SEK 3,95 (-0,44).

## Väsentliga händelser efter periodens slut

- Styrelsen föreslår en utdelning om SEK 3,50 per aktie, vilket motsvarar ett totalbelopp om SEK 140m.
- Det tidigare finansiella nettoomsättningsmålet "att över tid uppnå en årlig organisk nettoomsättningstillväxt överstigande 10 procent i konstant valuta och nå en nettoomsättning överstigande SEK 800m senast vid utgången av 2023" har justerats då målet bedöms uppnås tidigare. Målet har uppdaterats till "att över tid uppnå en årlig organisk nettoomsättningstillväxt överstigande 10 procent i konstant valuta".

1) För information och förklaring av alternativa nyckeltal, se sidorna 19–20.

2) Beräknat baserat på 40 000 000 stamaktier före och efter utspädning (retroaktiv justering p.g.a. aktiesplit av perioder före andra kvartalet 2021).

## Nettoomsättning, Q4 2021

**SEK 218m**  
(SEK 173m)

## EBIT, Q4 2021

**SEK 79m**  
(Justerad EBIT SEK 48m  
Q4 2020)

## EBIT-marginal, Q4 2021

**36%**  
(Justerad EBIT-marginal  
28% Q4 2020)

## Nettoomsättning, helår 2021

**SEK 732m**  
(SEK 528m)

## Justerad EBIT, helår 2021

**SEK 237m**  
(SEK 56m)

## Justerad EBIT- marginal, helår 2021

**32%**  
(11%)

**Nyckeltal****Koncern**

	<b>2021</b> <b>okt-dec</b>	<b>2020</b> <b>okt-dec</b>	$\Delta\%$	<b>2021</b> <b>jan-dec</b>	<b>2020</b> <b>jan-dec</b>	$\Delta\%$
Nettoomsättning, SEKm	218	173	25,7	732	528	38,6
EBIT*, SEKm	79	46	70,3	212	-12	-
EBIT-marginal, %	36,1	26,6	-	28,9	-2,2	-
Justerad EBIT <sup>1</sup> , SEKm	79	48	63,9	237	56	323,2
Justerad EBIT-marginal <sup>1</sup> , %	36,1	27,7	-	32,3	10,6	-
Periodens resultat*, SEKm	60	33	82,9	158	-17	-
Kassaflöde från den löpande verksamheten, SEKm	101	73	38,4	240	153	56,9
Nettoskuld <sup>2</sup> , SEKm	-134	-91	-	-134	-91	-
Nettoskuld/EBITDA	-1,44	-1,47	-	-0,50	-1,20	-
Resultat per aktie* <sup>3</sup>	1,50	0,82	82,9	3,95	-0,44	-

Alla belopp redovisas i miljoner kronor (SEKm) om inget annat anges. Avrundningsdifferenser om SEKm +/-1 kan uppstå vid summering av siffror. I de fall en underliggande siffra är SEK 0m när den avrundas kommer den att redovisas som 0. Siffror inom parentes representerar samma period föregående år.

1) För information och förklaring av alternativa nyckeltal, se sidorna 19-20.

2) Ett negativt belopp indikerar en positiv nettokassa.

3) Beräknat baserat på 40 000 000 stamaktier före och efter utspädning (retroaktiv justering p.g.a. aktiesplit av perioder före andra kvartalet 2021).

\*Procentuell förändring vid teckenändring anges ej.

# Behovet av högkvalitativa bilder ökar – ljuset är avgörande

Vi är stolta över att presentera ett bra fjärde kvartal. Försäljningen växte med 26 procent i jämförelse med samma period föregående år. Vi har noterat behovet av högkvalitativa bilder ökar strukturellt - särskilt inom fotografering för e-handel. Detta driver också ett ökat behov av ljus vilket är mycket spännande!

Våra kunder är ofta högprofilerade modeföretag som fotograferar imageskapande bilder på modeller i studio. Den stora skillnaden nu är att bilderna inte bara hamnar på en hemsida i en modetidning utan också används online. Det är en effekt av att många butiker på väletablerade adresser har stängts under pandemin och lösningen för dessa företag blir att accelerera sin e-handel vilket i sin tur ökat behoven av fler högkvalitativa bilder. Det kan vara på bolagets egen hemsida, hos andra e-handelsåterförsäljare och/eller i sociala medier. Oavsett vilket så behövs högkvalitativa bilder för ren produktfotografering, på modeller, för marknadsföring i sociala och traditionella medier. Bilderna måste bli så verklighetstroga som möjligt för att öka säljkonvertering och minska de kostsamma returerna för de som säljer och marknadsför produkterna. Kvaliteten och detaljerna i bilderna på produkterna med avseende på tyger, material etc. är väsentlig. Att ha rätt ljus och ljussättning i fotograferingsprocessen är avgörande för kvaliteten på bilderna!

Som vi tidigare sagt korrelerar vår försäljning med hur våra samhällen öppnas. Under detta kvartal var den bilden ganska blandad. I APAC öppnades t.ex. Japan först för att i slutet av kvartalet stänga igen, medan Kina var relativt stängt under hela perioden. I EMEA öppnade många länder i början av hösten, för att sedan i olika grad återinföra restriktioner mot slutet av året. Americas är den av våra regioner som utvecklats starkast och där optimismen frodas. Samtidigt är det den region som tappade mest försäljning under 2020 och därmed haft störst återhämtning att göra.

Tack vare vår starka försäljningsutveckling har vi sett över det finansiella mål vi satte i samband med vår börsintroduktion i juli 2021. Vi sade då att vi räknade med att nå en nivå på över SEK 800m i försäljning i slutet av 2023. Eftersom vi redan nu nått SEK 732m, och starkt tror på vårt mål om en årlig organisk nettoomsättningstillväxt överstigande 10 procent i konstant valuta, bör vi nå en nivå över SEK 800m tidigare.

Resultatet mätt i EBIT eller EBIT-marginal som vi presterat blev mycket bra. Starkare än vad vi har satt som finansiellt mål. Jag vill tydliggöra att det är en nivå som vi inte avser att ligga på långsiktigt då vi planerar att investera mer i marknadsföring och produktutveckling för att bibehålla vår långsiktiga tillväxt. Jag är stolt över att vi klarat detta fina resultat trots den komponentbrist och de logistikproblem som trots allt fortfarande råder. Det har krävts fullt fokus från många anställda och problemen är inte över än.



2021 har sammanfattningsvis varit ett mycket intensivt och intressant år. Nu hoppas jag som alla andra att vi lämnar pandemi och restriktioner bakom oss och kan leva ett friare liv tillsammans!

Jag vill passa på att tacka alla som varit med oss under året: medarbetare som har jobbat hårt, och alla nya investerare som tror på oss och stöttar.

Stockholm den 10 februari 2022

**Anders Hedebark**  
Vd och koncernchef

# Finansiell översikt

## Det fjärde kvartalet, 1 oktober – 31 december 2021

### Nettoomsättning

Nettoomsättningen för fjärde kvartalet uppgick till SEK 218m (173), en ökning med 25,7 procent jämfört med motsvarande period föregående år. Justerat för valutaeffekter ökade försäljningen med 24,3 procent.

Under kvartalet noterades en fortsatt ökad efterfrågan från varumärkesdrivna bolag som har behov av att skapa en stor mängd innehåll till sina hemsidor och e-handel. Detta utökade behov att ta fler bilder, på flera olika sätt, skapade en efterfrågan som utgjorde en betydande del av försäljningen i kvartalet.

Många länder öppnade upp i början av fjärde kvartalet för att sedan i olika grad återinföra restriktioner i slutet av perioden. Region Americas var däremot öppen under hela perioden och en hög optimism noterades under hela kvartalet. Regionen bidrog med en kraftig tillväxt på 56,6 procent i jämförelse med samma period föregående år.

Liksom föregående kvartal hämmades försäljningen delvis av komponentbrist, vilket medförde förseningar och viss utebliven försäljning.

### Regioner

Americas påverkades inte i någon väsentlig omfattning av restriktioner under fjärde kvartalet och utvecklades starkt. En stark optimism noterades i regionen under hela kvartalet till skillnad mot övriga regioner. Försäljningen i regionen Americas uppgick till SEK 104m (66), en ökning med 56,6 procent.

Många länder i EMEA öppnade upp i början av kvartalet för att sedan i olika grad återinföra restriktioner i slutet av perioden. Försäljningen för regionen uppgick till SEK 66m (63) i kvartalet vilket var en ökning med 5,0 procent. Även i APAC noterades denna trend i många länder som t.ex. i Japan medan Kina var relativt stängt under hela perioden. Totalt uppgick försäljningen i APAC till SEK 48m (44), en ökning med 8,8 procent. Ytterligare information om försäljning per region, se not 2 på sidan 17.

### Rörelseresultat (EBIT)

Under fjärde kvartalet uppgick EBIT till SEK 79m (46), vilket motsvarade en EBIT-marginal på 36,1 procent (26,6).

Avskrivningar uppgick under fjärde kvartalet till totalt SEK 14m (15) varav SEK 5m (6) var hänförligt till materiella anläggningstillgångar och SEK 9m (9) till immateriella anläggningstillgångar.

Justerad EBIT<sup>1</sup> uppgick till SEK 79m (48) och justerad EBIT-marginal till 36,1 procent (27,7). Inga justeringar gjordes i kvartalet. Justeringar för det fjärde kvartalet 2020 avsåg återbetalning av statliga stöd om SEK 2m.

Ökningen av EBIT och justerad EBIT var en effekt av att försäljningen ökade i hög takt medan kostnader för produktutveckling och marknadsföring inte ökat i samma höga takt. I jämförelse med samma period föregående år ökade övriga externa kostnader till SEK 37m (28) från ett ovanligt lågt jämförelsetal som var en effekt av besparingsprogrammet som genomfördes under 2020 till följd av pandemin. Personalkostnader låg oförändrat på SEK 29m (29).

### Finansiella poster

Finansiella poster bestod av räntekostnader om SEK 0m (1) som avsåg främst räntor på leasingsskulder, utnyttjad checkräkningskredit och externa lån.

Realiserade och orealiserade valutakursförändringar på finansiella poster uppgick till SEK 1m (3). Nettot av finansiella poster uppgick till SEK 1m (4).

### Periodens nettoresultat och skattekostnader

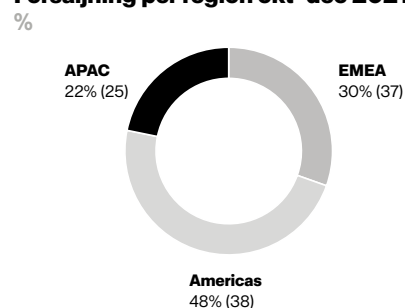
Nettoresultatet uppgick till SEK 60m (33). Skattekostnaden var SEK 18m (9), varav SEK 10m (16) var aktuell skatt. Den effektiva skattesatsen för perioden uppgick till 22,9 procent (22,0).

1) För information och förklaring av alternativa nyckeltal, se sidorna 19-20.

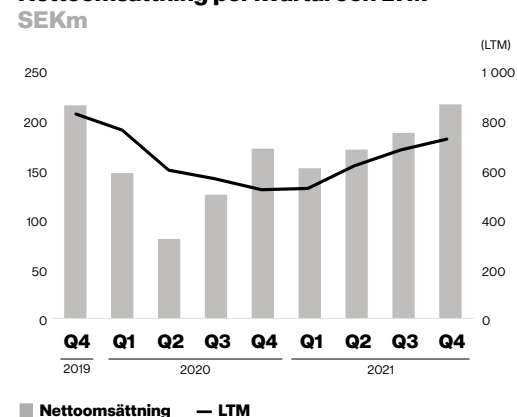
### Förändring av nettoomsättning

	2021 okt-dec
Nettoomsättning	
justerad för valutaeffekt	24,3
Valutaeffekt	1,4
<b>Summa</b>	<b>25,7</b>

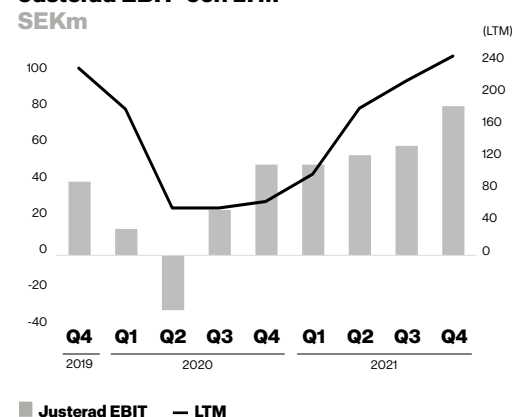
### Försäljning per region okt-dec 2021



### Nettoomsättning per kvartal och LTM



### Justerad EBIT<sup>1</sup> och LTM



## Tolv månadersperioden, 1 januari – 31 december 2021

### Nettoomsättning

Nettoomsättningen för 2021 uppgick till SEK 732m (528), en ökning med 38,6 procent jämfört med föregående år. Justerat för valutaeffekter ökade försäljningen med 44,1 procent. Försäljningen under året korrelerade med hur länder öppnades och stängts ned. I jämförelse med 2020 var restriktionerna färre vilket bidrog till försäljningstillväxten.

Under andra halvåret noterades en tydlig ökad efterfrågan från uthyrningsbolag, och varumärkesdrivna bolag som har behov av att skapa en stor mängd innehåll till sina hemsidor och e-handelsplattformar. Det utökade behovet att ta fler bilder, på flera olika sätt, skapade en efterfrågan av ljussättningsprodukter som kom att utgöra en signifikant del av försäljningen för andra halvåret.

Lanseringen under första kvartalet av Pro-11, en vidareutveckling av Profotos flaggskeppsprodukt Pro-10, och lanseringen under tredje kvartalet av B10X och B10X plus, en uppgradering av B10, genererade positiv uppmärksamhet och drev försäljning. Under det andra kvartalet lanserades även den nya Profoto Camera, en kamera-app som kan laddas ner i mobiler och enkelt kommunicera med Profotos ljussättningsprodukter.

### Regioner

Lättnader av restriktioner under 2021 bidrog till en tillväxt för samtliga regioner för året. Framförallt Americas avslutade året med en stark försäljningstillväxt som en följd av lättade restriktioner i regionen. Försäljningen för regionen uppgick till SEK 306m (189), en ökning med 62,0 procent.

Försäljningen för EMEA uppgick till SEK 248m (199), en ökning med 24,1 procent. Tillväxten i EMEA var lägre än Americas för perioden då försäljningen i regionen inte blev lika hårt drabbad av restriktioner under 2020 samt att flertalet länder i EMEA återinförde restriktioner under fjärde kvartalet vilket hämmade försäljningstillväxten.

Totalt uppgick försäljningen i APAC till SEK 179m (141), en ökning med 27,3 procent. Restriktionerna i APAC varierade under perioden där återhämtningen var stark under framförallt andra kvartalet 2021. Ytterligare information om försäljning per region, se not 2 på sidan 17.

### Rörelseresultat (EBIT)

Under helåret uppgick EBIT till SEK 212m (-12), vilket motsvarade en EBIT-marginal på 28,9 procent (-2,2).

För helåret uppgick av- och nedskrivningar till SEK 57m (88) varav SEK 22m (22) var hänförligt till materiella anläggningstillgångar och SEK 36m (36) till immateriella anläggningstillgångar. Totala nedskrivningar för materiella och immateriella anläggningstillgångar var för helåret SEK 0m (28).

Justerad EBIT<sup>1</sup> uppgick till SEK 237m (56) och justerad EBIT-marginal till 32,3 procent (10,6). Justeringar för perioden avsåg kostnader relaterade till börsintroduktion om SEK 25m. Justeringar för perioden 2020 avsåg statliga stöd (SEK -7m), nedskrivning av varulager (SEK 48m), och nedskrivningar av materiella och immateriella anläggningstillgångar (SEK 27m).

Ökningen av EBIT och justerad EBIT var en effekt av ökad försäljning men också förbättrad operativ effektivitet, vilket var ett resultat av det effektiviseringsprogram som genomfördes under andra halvåret 2020 och som reducerade kostnaderna. I jämförelse med samma period föregående år minskade övriga externa kostnader exklusive noteringskostnader till 117m (126) och personalkostnader exklusive erhållna statliga stöd för korttidsarbete minskade till SEK 117m (128).

### Finansiella poster

Finansiella poster bestod av räntekostnader om SEK 2m (3) samt realiserade och orrealiserade valutakursvinster på likvida medel om SEK 1m (5) under helåret 2021. Räntekostnaderna avsåg räntor på leasingskulder, utnyttjad checkräkningskredit och externa lån. Nettot av finansiella poster uppgick till SEK 3m (8). Koncern-interna fordringar/skulder gentemot det tidigare moderbolaget Profoto Invest AB löpte ej med ränta.

### Periodens nettoresultat och skattekostnader

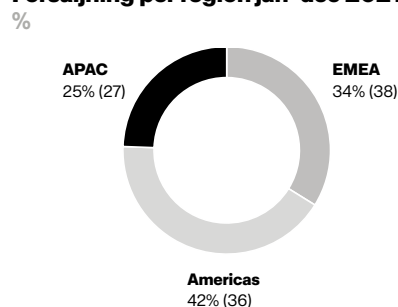
Nettoresultatet uppgick till SEK 158m (-17). Skattekostnaden var SEK 51m (2), varav SEK 49m (8) var aktuell skatt och SEK 2m (-11) var förändring av uppskjutna skatter. Den effektiva skattesatsen för perioden uppgick till 24,4 procent (-12,5). Den effektiva skattesatsen påverkades bland annat av att SEK 22m av kostnaderna för börsintroduktion hanterades som skattemässigt ej avdragsgilla. Exkluderas skatteeffekten för dessa kostnader blev den effektiva skattesatsen för helåret 2021, 21,9 procent.

Bokslutskommuniké 1 januari–31 december 2021

### Förändring av nettoomsättning

	2021 jan-dec
Nettoomsättning	
justerad för valutaeffekt	44,1
Valutaeffekt	-5,5
<b>Summa</b>	<b>38,6</b>

### Försäljning per region jan-dec 2021



1) För information och förklaring av alternativa nyckeltal, se sidorna 19–20.

# Finansiell ställning och annan information

## Produktutveckling och andra investeringar

Totala utgifter för produktutveckling uppgick under fjärde kvartalet till SEK 14m (10) och för helåret 2021 till SEK 47m (54). Av dessa balanserades SEK 7m (6) under fjärde kvartalet som investeringar i produktutveckling och för helåret 2021 balanserades SEK 22m (21). Totalt uppgick bokfört värde av balanserade investeringar i produktutveckling till SEK 91m (98) per 31 December 2021. Forsknings- och utvecklingsutgifter, exklusive av- och nedskrivningar, som kostnadsfördes under fjärde kvartalet uppgick till SEK 7m (4) och SEK 25m (33) för helåret 2021. De kostnadsförda utgifterna avsåg främst kostnader i förstudiefasen samt projektgemensamma administrationskostnader som inte kan hänföras till utveckling av specifika produkter. Under helåret har SEK 6m (7) investerats i verktyg och utrustning främst hänförliga till pågående utvecklingsprojekt.

## Rörelsekapital, likviditet och kassaflöde

Varulager uppgick vid utgången av fjärde kvartalet till SEK 99m (94) och kundfordringar till SEK 69m (67). Likvida medel uppgick till SEK 206m (254). Leverantörsskulder uppgick till SEK 46m (45). Lagret var lägre än önskvärt i förhållande till efterfrågan vilket i huvudsak var en konsekvens av komponentbrister i produktionsledet. Kundfordringar och leverantörsskulder ökade till följd av en ökad försäljning jämfört med fjärde kvartalet 2020. Kassaflödet från den löpande verksamheten uppgick för kvartalet till SEK 101m (73) och för helåret 2021 till SEK 240m (153). Ökningen berodde främst på en högre försäljning jämfört med motsvarande perioder föregående år.

## Finansiell ställning

Den 31 december 2021 uppgick koncernens eget kapital till SEK 331m (334). Eget kapital påverkades negativt under helåret 2021 av på årsstämman för räkenskapsåret 2020 beslutad utdelning till det tidigare moderbolaget Profoto Invest AB om SEK 156m.

Koncernen uppvisade en nettokassa om SEK 134m (91). Räntebärande skulder till kreditinstitut uppgick till SEK 20m (44), vilket var en minskning av skulden med SEK 24m sedan årsskiftet 2020. Främsta anledningen till skuldens minskning är ett reducerat nyttjande av tillgängliga checkkrediter under året. Tillgängligt RCF-lån om SEK 250m var vid årets slut outnyttjat. Leasingskulder uppgick till SEK 52m (56).

## Finansiella mål

Koncernens finansiella mål fokuserar på tillväxt, lönsamhet och utdelningsnivå och definieras som:

- 1) Nettoomsättningstillväxt: Över tid uppnå en organisk nettoomsättningstillväxt på över 10 procent i konstant valuta.
- 2) Lönsamhet: Uppnå en EBIT-marginal på 25–30 procent och upprätthålla en tillväxt i EBIT år efter år.
- 3) Utdelningspolicy: Sträva efter att betala ut minst 50 procent av nettovinsten samtidigt som hänsyn tas till andra faktorer såsom finansiell ställning, kassaflöde och tillväxtpotentialer.

## Anställda

Medelantalet anställda under helåret 2021 var 95 (122), varav 36 (40) var anställda i försäljningsbolag i Kina, Japan, USA, Tyskland, Frankrike och Storbritannien. Den minskade personalstyrkan var huvudsakligen en effekt av det effektiviseringsprogram som genomfördes under andra halvåret 2020.

## Moderbolaget

Profoto Holding AB (publ), organisationsnummer 556810-9879 är moderbolag i koncernen.

Moderbolaget är ett holdingbolag med management fees till andra koncernbolag om SEK 2,9m (2,9) som enda intäkt under fjärde kvartalet, och med personalkostnader och övriga externa kostnader i samband med förvaltningen av koncernen som kostnader. Övriga externa kostnader har under helåret 2021 belastats med kostnader för börsintroduktion om SEK 22,3m.

Rörelseresultatet (EBIT) uppgick till SEK -1,8m (-0,2) för det fjärde kvartalet. Omsättningstillgångar uppgick till SEK 200,9m (234,3) och totala kortfristiga skulder uppgick till SEK 37,8m (88,0). Förändringen berodde främst på att koncerninterna fordringar och skulder gentemot det tidigare moderbolaget Profoto Invest AB reglerats under andra kvartalet 2021 och storleken på anteciperad utdelning från dotterbolag 2021 om SEK 153m jämfört med SEK 184m 2020.

## Utdelning

För räkenskapsåret 2021 föreslår styrelsen en utdelning om SEK 3,50 per aktie, för utbetalning vid ett tillfälle med avstämningsdag den 9 maj 2022. Förslaget innebär en total utdelning om SEK 140m, motsvarande 88,6 procent av årets resultat.

## Sammanfattning av väsentliga händelser under januari-december

På årsstämman 7 maj beslutades om en utdelning om totalt SEK 156m till det tidigare yttersta moderbolaget Profoto Invest AB som har reglerats under det andra kvartalet.

Moderbolaget (Profoto Holding AB (Publ)) genomförde under andra kvartalet en fondemission där aktiekapitalet höjdes till SEK 0,5m och en aktiesplit där antalet aktier ökade till 40 000 000.

Moderbolaget (Profoto Holding AB (Publ)) ingick i juni månad ett låneavtal om ett RCF-lån med en total kreditlimit om SEK 250m, vars villkor för utnyttjande uppfylldes i juli månad.

Som en konsekvens av börsnoteringen av Profoto Holding AB (publ) på Nasdaq Stockholms Mid Cap-lista, med första handelsdag den 1 juli 2021, utskiftades tidigare moderbolaget Profoto Invest AB:s samtliga kvarvarande aktier i Profoto Holding AB (publ), som inte såldes vid noteringen, till ägarna i Profoto Invest AB den 5 juli 2021. Från och med detta datum är Profoto Invest AB således inte längre moderbolag till Profoto Holding AB (publ).

Produkterna B10X och B10X plus lanserades under det tredje kvartalet och Pro-11 lanserades under det första kvartalet.

## Sammanfattning av övriga väsentliga händelser efter periodens slut

Det tidigare finansiella nettoomsättningsmålet "att över tid uppnå en årlig organisk nettoomsättningstillväxt överstigande 10 procent i konstant valuta och nå en nettoomsättning överstigande SEK 800m senast vid utgången av 2023" har justerats då målet bedöms uppnås tidigare. Målet har uppdaterats till "att över tid uppnå en årlig organisk nettoomsättningstillväxt överstigande 10 procent i konstant valuta".

## Ägare

Den 31 december 2021 hade Profoto 1 449 kända ägare varav de 10 största ägarna var:

Ägare	Antal aktier	%
Anders och Helén Hedebark	15 127 321	37,8
Conny Dufgran	6 000 000	15,0
Lannebo Fonder	3 051 119	7,6
Herenco Holding AB	1 615 151	4,0
Svolder	1 515 151	3,8
Enter Fonder	1 312 648	3,3
Hans Eckerström	1 230 508	3,1
Nordnet Pensionsförsäkring	941 802	2,4
Strand Fonder	507 066	1,3
Investering & Trygghed A/S	488 259	1,2

## Profoto-aktien

Profoto Holding AB (publ) är noterat på Nasdaq OMX Stockholms Mid Cap-lista sedan den 1 juli 2021. Antalet aktier uppgår till 40 miljoner. En lista på de största aktieägarna uppdateras i slutet på varje månad på bolagets hemsida [investors.profoto.com](https://investors.profoto.com).

## Betydande risker och osäkerhetsfaktorer

Profoto Group är en internationell koncern som är exponerad för operationella risker, marknadsrelaterade risker, legala risker och skatterisker samt finansiella risker. Riskhantering är en normal del av verksamheten och följs upp regelbundet av koncernledning och avrapporteras till styrelsen. Däribland omfattas följande risker:

### Operationella risker:

Kortsiktigt som efterdyning av pandemin finns risker avseende störningar i leveranskedjor och komponentbrister vilket kan påverka Profotos produktion och försäljning negativt.

Koncernen har antagit en skalbar affärsmodell och outsourcar all den verksamhet som inte är kärnverksamhet. Denna risk innebär bland annat en risk att outsourcad personal har bristande incitament, kunskap eller förmåga vilket leder till att de höga standarderna inom koncernen inte möts, samt risk för att tredjepartsleverantörer har brist på resurser eller att Profoto inte prioriteras hos dessa leverantörer.

Koncernen är beroende av leveranser av komponenter till sina produkter för att kunna leverera till kund. Riskerna innefattar förlust av leverantörer, att leveranser försenas eller uteblir eller att produkterna inte uppfyller de kvalitetskrav som kunderna ställer.

Koncernen är beroende av att attrahera och behålla viktiga medarbetare med rätt kompetens till nyckelpositioner.

Koncernen är beroende av återförsäljare för försäljning och leverans av produkter till kunder.

Koncernen är beroende av att upprätthålla sitt renommé och är exponerat för risken att utsättas för negativ publicitet avseende Profotos varumärke. Ett skadat rykte skulle leda till lägre försäljning och en försämrad förmåga att investera i mer hållbara produkter.

Koncernens verksamhet och produkter är beroende av IT-system och teknik, och avbrott eller felaktigheter i kritiska system kan leda till att produkter inte fungerar eller till att produktuppgifter stjåls eller förloras.

En bristfällig innovationsförmåga kan leda till en betydande minskning av nettoomsättningen på lång sikt.

Risk finns att koncernens tillväxtstrategi inte förverkligas som en följd av att koncernen har en oförmåga att konkurrera effektivt i en teknisk miljö som ständigt ändras, eller att koncernen missbedömer pågående och framtida marknadsutveckling.

### Marknadsrelaterade risker:

Risk finns för att ny teknik och nya lösningar, till exempel artificiell intelligens, ersätter blyxtfotografering, eller att videofilmning ersätter traditionell fotografering, vilket kan resultera i att bolagets produkter blir föråldrade.

Covid-19-utbrottet har påverkat den globala ekonomin negativt och kan komma att ha en fortsatt negativ inverkan på koncernens försäljningssiffror, finansiella ställning och framtida intäkter på grund av att fotoindustrin är mycket beroende av effekter kopplade till resor och evenemang.

Koncernen verkar på en global marknad vilket gör att man exponeras för risker, främst risken att försäljningen påverkas negativt av förändringar i den politiska situationen, handelskonflikter eller förändringar i tull- och handelsbestämmelser.

Koncernen är verksam i en konkurrensutsatt miljö och riskerar att utmanas av konkurrenter med större ekonomiska resurser och konkurrenter från låglöneländer.

### Legal risker och skatterisker:

Koncernen och dess konkurrenssituation är beroende av världsomfattande immateriella rättigheter. Det finns en risk för att koncernens skydd av registrerade immateriella rättigheter visar sig otillräckligt eller att nuvarande rättigheter inte godkänns.

Koncernens verksamhet är beroende av att EU-direktiv om producentansvar efterlevs och erhållande av nödvändiga certifieringar av koncernens produkter.

Koncernen kan från tid till annan vara involverad i tvister, krav och andra rättsliga förfaranden eller administrativa processer, särskilt vad avser immateriella rättigheter.

Risker relaterade till felaktig tolkning av skatteregler finns vilket kan leda till en negativ inverkan på skattesituationen.

### Finansiella risker:

Koncernen är exponerad för valutarisker, både transaktions-exponering och omräkningsexponering. Utöver detta är koncernen exponerad för ränterisk samt kredit- och motpartsrisk, det senare syftar på risken att motpart inte fullgör sina avtalsenliga förpliktelser.

Förändringar i värdet på balanserade utvecklingsutgifter kan ha en negativ inverkan på koncernens resultat och finansiella ställning om man tvingas skriva ner balanserade utvecklingsutgifter.

Koncernen är exponerad för risken att erforderlig finansiering inte finns tillgänglig, eller är förenad med väsentligen ökade kostnader. Om koncernen bryter mot sina finansiella kovenanter, finns en risk att kreditfaciliteten, helt eller delvis, förfaller till omedelbar betalning eller dras tillbaka av banken.

En mer omfattande beskrivning av riskerna finns i moderbolagets prospekt som finns tillgängligt på <https://investors.profoto.com>.

# Undertecknande

Styrelsen och verkställande direktören försäkrar att denna delårsrapport ger en rättvis bild av moderbolagets och koncernens verksamhet, ställning och resultat, samt beskriver väsentliga risker och osäkerhetsfaktorer som moderbolaget och koncernen står inför.

Stockholm den 10 februari 2022

**Hans Eckerström**  
Styrelsens ordförande

**Magnus Brännström**  
Styrelseledamot

**Pernilla Ekman**  
Styrelseledamot

**Anders Hedebark**  
Styrelseledamot  
Verkställande direktör

**Helena Holmgren**  
Styrelseledamot

**Helene Willberg**  
Styrelseledamot

## Revisorsgranskning

Denna bokslutskommuniké har inte granskats av bolagets revisor.



# Övrig information

## Om Profoto

Profoto grundades för mer än 50 år sedan och har sedan dess varit världsledande inom ljussättningsprodukter för professionella fotografer genom att driva innovation och medvetenhet kring hur man skapar bättre bilder genom ljus. Vi vet att ljus är den oundgängliga källan i allt bildskapande – oavsett kamera eller situation. Att skapa fantastiska bilder handlar om att bemästra och forma ljuset. Världens ledande fotografer är Profotos kunder och bolaget finns idag representerat i över 60 marknader globalt. Nettoomsättningen 2021 uppgick till SEK 732m med 95 anställda på huvudkontoret i Stockholm och i dotterbolag i USA, Japan, Kina, Tyskland, Frankrike och England.

## Finansiell kalender

Årsredovisning 2021 – den 11 april 2022

Delårsrapport Q1 2022 – den 5 maj 2022

Årsstämma 2022 – den 5 maj 2022

Delårsrapport Q2 2022 – den 22 juli 2022

Delårsrapport Q3 2022 – den 8 november 2022

## Telefonkonferens

Profoto Holding AB (publ) publicerar delårsrapporten för det fjärde kvartalet 2021, torsdag den 10 februari klockan 08:00. Klockan 09:00 samma dag hålls en webbsänd telefonkonferens där vd och koncernchef Anders Hedebark presenterar rapporten tillsammans med CFO Petter Sylan. Presentationen följs av en frågestund. Presentationen kommer att hållas på engelska. De som vill delta i telefonkonferensen i samband med presentationen ringer in på nedanstående nummer från Sverige: +46 856 642 693 UK: +44 333 300 92 74 US: +1 64 672 249 03. Det går också att följa och lyssna på presentationen och konferensen på följande webblänk:

<https://tv.streamfabriken.com/profoto-q4-2021>.

## För ytterligare information, kontakta

### Petter Sylan, CFO

petter.sylan@profoto.com

+46 (0) 703 08 8060

### Amanda Åström, Investor Relations

amanda.astrom@profoto.com

+46 (0) 736 79 3448

Denna information är insiderinformation som Profoto Holding AB (publ) är skyldigt att offentliggöra enligt EU:s marknadsmissbruksförordning. Informationen lämnades, genom ovanstående kontaktpersoners försorg, för offentliggörande den 10 februari 2022 kl 08.00.

# Koncernens finansiella rapporter i sammandrag

## Koncernens rapport över resultat

SEKm	Not	2021 Okt-dec	2020 Okt-dec	2021 Helår	2020 Helår
Nettoomsättning	2	218	173	732	528
Övriga intäkter		4	-2	11	3
<b>Summa intäkter</b>		<b>222</b>	<b>171</b>	<b>744</b>	<b>531</b>
Aktiverat arbete för egen räkning		7	6	22	21
Varor		-69	-57	-232	-228
Övriga externa kostnader		-37	-28	-142	-126
Personalkostnader		-29	-29	-117	-120
Av- och nedskrivningar av immateriella och materiella anläggningstillgångar		-14	-15	-57	-88
Övriga kostnader		-2	-2	-5	-3
<b>Rörelseresultat (EBIT)</b>		<b>79</b>	<b>46</b>	<b>212</b>	<b>-12</b>
<b>Finansiella intäkter och kostnader</b>					
Finansiella intäkter		0	0	0	0
Finansiella kostnader		-1	-4	-3	-8
<b>Resultat före skatt</b>		<b>78</b>	<b>42</b>	<b>209</b>	<b>-20</b>
Skatt		-18	-9	-51	2
<b>Periodens resultat</b>		<b>60</b>	<b>33</b>	<b>158</b>	<b>-17</b>
<i>Hänförligt till:</i>					
Moderbolagets ägare		60	33	158	-17
Resultat per aktie före och efter utspädning <sup>1</sup> , SEK		1,50	0,82	3,95	-0,44

1) Beräknat baserat på 40 000 000 stamaktier före och efter utspädning (retroaktiv justering p.g.a. aktiesplit av perioder före andra kvartalet 2021).

## Koncernens rapport över totalresultat

SEKm	Not	2021 Okt-dec	2020 Okt-dec	2021 Helår	2020 Helår
Periodens resultat		60	33	158	-17
<i>Övrigt totalresultat som kan komma att omföras till resultatet:</i>					
Periodens omräkningsdifferenser		1	0	-5	4
<b>Totalresultat för perioden</b>		<b>61</b>	<b>33</b>	<b>153</b>	<b>-13</b>
<i>Hänförligt till:</i>					
Moderbolagets aktieägare		61	33	153	-13

## Koncernens rapport över finansiell ställning i sammandrag

SEKm	Not	31 dec 2021	31 dec 2020
<b>TILLGÅNGAR</b>			
<b>Anläggningstillgångar</b>			
<b>Immateriella anläggningstillgångar</b>	4		
Balanserade utvecklingsutgifter		91	98
Programvaror		13	19
Licenser		3	1
<b>Summa immateriella anläggningstillgångar</b>		<b>106</b>	<b>118</b>
<b>Materiella anläggningstillgångar</b>			
Leasingtillgångar		49	54
Inventarier, verktyg och installationer		23	27
Förbättringsutgifter på annans fastighet		2	4
<b>Summa materiella anläggningstillgångar</b>		<b>75</b>	<b>86</b>
<b>Finansiella anläggningstillgångar</b>		<b>2</b>	<b>2</b>
<b>Uppskjutna skattefordringar</b>		<b>16</b>	<b>16</b>
<b>Summa anläggningstillgångar</b>		<b>199</b>	<b>222</b>
<b>Omsättningstillgångar</b>			
<b>Varulager</b>		<b>99</b>	<b>94</b>
<b>Kortfristiga fordringar</b>			
Kundfordringar		69	67
Aktuella skattefordringar		-	5
Kortfristiga fordringar på koncernbolag	3	-	20
Övriga omsättningstillgångar		5	3
Förutbetalda kostnader och upplupna intäkter		6	8
<b>Summa kortfristiga fordringar</b>		<b>80</b>	<b>103</b>
<b>Likvida medel</b>		<b>206</b>	<b>254</b>
<b>Summa omsättningstillgångar</b>		<b>386</b>	<b>451</b>
<b>SUMMA TILLGÅNGAR</b>		<b>585</b>	<b>673</b>

SEKm	Not	31 dec 2021	31 dec 2020
<b>EGET KAPITAL OCH SKULDER</b>			
<b>Summa eget kapital</b>		<b>331</b>	<b>334</b>
<b>Långfristiga skulder</b>			
Skulder till kreditinstitut		6	8
Leasingskulder		43	47
Avsättningar		7	5
Uppskjutna skatteskulder		54	52
<b>Summa långfristiga skulder</b>		<b>110</b>	<b>112</b>
<b>Kortfristiga skulder</b>			
Skulder till kreditinstitut		14	36
Leasingskulder		9	9
Avsättningar		5	7
Leverantörsskulder		46	45
Kortfristiga skulder till koncernbolag	3	-	83
Aktuella skatteskulder		9	-
Övriga kortfristiga skulder		6	6
Upplupna kostnader och förutbetalda intäkter		55	41
<b>Summa kortfristiga skulder</b>		<b>144</b>	<b>228</b>
<b>SUMMA EGET KAPITAL OCH SKULDER</b>		<b>585</b>	<b>673</b>

### Koncernens rapport över förändringar i eget kapital

SEKm	Aktiekapital	Omräk- ningsreserv	Balanserade vinstmedel, inklusive periodens resultat	Summa eget kapital
<b>Ingående balans den 1 januari 2021</b>	<b>0</b>	<b>-1</b>	<b>335</b>	<b>334</b>
Periodens resultat			158	158
Summa övrigt totalresultat		-5		-5
<b>Summa totalresultat</b>	<b>0</b>	<b>-5</b>	<b>158</b>	<b>153</b>
Fondemission	1		-1	
Utdelning till ägare			-156	-156
<b>Utgående balans den 31 december 2021</b>	<b>1</b>	<b>-6</b>	<b>336</b>	<b>331</b>
<b>Ingående balans den 1 januari 2020</b>	<b>0</b>	<b>-5</b>	<b>352</b>	<b>347</b>
Periodens resultat			-17	-17
Summa övrigt totalresultat		4		4
<b>Summa totalresultat</b>	<b>0</b>	<b>4</b>	<b>-17</b>	<b>-13</b>
Tillskott från ägare			22	22
Lämnade koncernbidrag före skatt			-27	-27
Skatt på koncernbidrag			5	5
<b>Utgående balans den 31 december 2020</b>	<b>0</b>	<b>-1</b>	<b>335</b>	<b>334</b>

## Koncernens kassaflödesanalys

SEKm	Not	2021 Okt-dec	2020 Okt-dec	2021 Helår	2020 Helår
<b>Kassaflöde från den löpande verksamheten</b>					
Rörelseresultat		79	46	212	-12
Justeringar för icke-kassaflödespåverkande poster:					
Av- och nedskrivningar av anläggningstillgångar		14	15	57	88 <sup>1</sup>
Justeringar för övriga icke-kassaflödespåverkande poster		3	-2	4	46 <sup>1</sup>
Erhållen ränta		0	0	0	0
Betald ränta		0	-1	-2	-3
Betald inkomstskatt		-11	4	-36	-10
<b>Kassaflöde från den löpande verksamheten före förändringar i rörelsekapitalet</b>		<b>85</b>	<b>62</b>	<b>235</b>	<b>108</b>
<b>Förändringar i rörelsekapital</b>					
Minskning (+)/ökning (-) av varulager		-7	8	-6	44
Minskning (+)/ökning (-) av kundfordringar		9	-15	-2	29
Minskning (+)/ökning (-) av övriga fordringar		0	-3	0	0
Minskning (-)/ökning (+) av leverantörsskulder		4	18	0	-12
Minskning (-)/ökning (+) av övriga kortfristiga skulder		10	3	13	-16
<b>Kassaflöde från den löpande verksamheten</b>		<b>101</b>	<b>73</b>	<b>240</b>	<b>153</b>
<b>Investeringsverksamheten</b>					
Investeringar i immateriella anläggningstillgångar		-9	-8	-24	-22
Förvärv av materiella anläggningstillgångar		-2	0	-6	-7
Lämnade koncerninterna lån <sup>2</sup>		-	-	-116	0
Återbetalning av koncerninterna lån <sup>2</sup>		-	-3	-	67
<b>Kassaflöde från investeringsverksamheten</b>		<b>-11</b>	<b>-11</b>	<b>-146</b>	<b>38</b>
<b>Finansieringsverksamheten</b>					
Återbetalning av externa lån		-15	-13	-34	-12
Amortering av leasingskuld		-3	-2	-11	-8
Upptag av nya lån		1	3	13	36
Återbetalning av koncerninterna skulder <sup>3</sup>		-	-	-103	-
<b>Kassaflöde från finansieringsverksamheten</b>		<b>-17</b>	<b>-12</b>	<b>-135</b>	<b>16</b>
Periodens kassaflöde		72	50	-42	208
Likvida medel vid periodens början		135	205	254	52
Valutakursdifferenser i likvida medel		-1	-1	-7	-5
<b>Likvida medel vid periodens slut</b>		<b>206</b>	<b>254</b>	<b>206</b>	<b>254</b>

1) Helåret 2020 inkluderar nedskrivningar av materiella anläggningstillgångar och immateriella tillgångar om totalt SEK 29m (0), nedskrivningar av varulager om totalt SEK 48m (0) och övrigt om totalt SEK -2m (1).

2) Lämnade och återbetalda koncerninterna lån i investeringsverksamheten avser utlåning till och återbetalning från det tidigare moderbolaget Profoto Invest AB.

3) Återbetalning av koncerninterna skulder i finansieringsverksamheten avser återbetalning av lån från det tidigare moderbolaget Profoto Invest AB som slutreglerats i slutet av Q2 2021. Beslutad utdelning från 2020 till Profoto Invest AB om SEK 156m finns inkluderat i den restskuld som återbetalats och slutreglerats.

# Moderbolagets finansiella rapporter i sammandrag

## Moderbolagets resultaträkning

SEKm	Not	2021 Okt-dec	2020 Okt-dec	2021 Helår	2020 Helår
Nettoomsättning		2,9	2,9	11,7	11,7
<b>Rörelsekostnader</b>					
Övriga externa kostnader		-1,4	-0,4	-26,5	-2,0
Personalkostnader		-3,3	-2,7	-12,4	-9,3
Övriga kostnader		0,0	0,0	0,0	0,0
<b>Rörelseresultat (EBIT)</b>		<b>-1,8</b>	<b>-0,2</b>	<b>-27,3</b>	<b>0,5</b>
<b>Resultat från finansiella poster</b>					
Intäkter från andelar i koncernföretag		153,0	183,8	153,0	183,8
Räntor och liknande kostnader		0,0	0,0	0,0	0,0
<b>Resultat efter finansiella poster</b>		<b>151,2</b>	<b>183,6</b>	<b>125,7</b>	<b>184,3</b>
Bokslutsdispositioner		51,9	-27,5	51,9	-27,5
<b>Resultat före skatt</b>		<b>203,1</b>	<b>156,1</b>	<b>177,6</b>	<b>156,8</b>
Skatt på periodens resultat		-10,9	5,7	-9,7	5,5
<b>Periodens resultat</b>		<b>192,2</b>	<b>161,8</b>	<b>167,9</b>	<b>162,3</b>

**Moderbolagets balansräkning**

SEKm	Not	31 dec 2021	31 dec 2020
<b>TILLGÅNGAR</b>			
<b>Anläggningstillgångar</b>			
<b>Finansiella anläggningstillgångar</b>			
Andelar i koncernbolag		32,0	32,0
<b>Summa anläggningstillgångar</b>		<b>32,0</b>	<b>32,0</b>
<b>Uppskjutna skattefordringar</b>		<b>1,3</b>	<b>6,1</b>
<b>Omsättningstillgångar</b>			
Kortfristiga fordringar på koncernbolag	3	199,5	233,3
Övriga kortfristiga fordringar		0,5	0,6
Förutbetalda kostnader och upplupna intäkter		0,9	0,1
<b>Summa kortfristiga fordringar</b>		<b>200,9</b>	<b>234,0</b>
<b>Likvida medel</b>		<b>0,0</b>	<b>0,3</b>
<b>Summa omsättningstillgångar</b>		<b>200,9</b>	<b>234,3</b>
<b>TILLGÅNGAR</b>		<b>234,2</b>	<b>272,4</b>
<b>EGET KAPITAL OCH SKULDER</b>			
<b>Eget kapital</b>			
<b>Bundet eget kapital</b>			
Aktiekapital		0,5	0,1
<b>Summa bundet eget kapital</b>		<b>0,5</b>	<b>0,1</b>
<b>Fritt eget kapital</b>			
Balanserade vinstmedel		28,0	22,0
Periodens resultat		167,9	162,3
<b>Summa fritt eget kapital</b>		<b>195,9</b>	<b>184,3</b>
<b>Summa eget kapital</b>		<b>196,4</b>	<b>184,4</b>
<b>Kortfristiga skulder</b>			
Leverantörsskulder		0,3	0,4
Kortfristiga skulder till koncernbolag	3	24,7	82,8
Aktuella skatteskulder		4,9	-
Övriga kortfristiga skulder		1,2	1,0
Upplupna kostnader och förutbetalda intäkter		6,7	3,8
<b>Summa kortfristiga skulder</b>		<b>37,8</b>	<b>88,0</b>
<b>SUMMA EGET KAPITAL OCH SKULDER</b>		<b>234,2</b>	<b>272,4</b>

## Moderbolagets kassaflödesanalys

SEKm	Not	2021 Okt-dec	2020 Okt-dec	2021 Helår	2020 Helår
<b>Kassaflöde från den löpande verksamheten</b>					
Rörelseresultat		-1,8	-0,2	-27,3	0,5
Betald inkomstskatt		0,4	0,4	0,2	0,0
		<b>-1,4</b>	<b>0,2</b>	<b>-27,1</b>	<b>0,5</b>
<b>Kassaflöde från den löpande verksamheten före förändringar i rörelsekapitalet</b>					
<b>Förändringar i rörelsekapital</b>					
Minskning (+)/ökning (-) av övriga fordringar		0,0	-0,2	-0,8	-0,1
Minskning (-)/ökning (+) av leverantörsskulder		-0,7	0,2	-3,1	-0,2
Minskning (-)/ökning (+) av övriga kortfristiga skulder		4,0	1,0	3,1	-0,3
		<b>1,9</b>	<b>1,2</b>	<b>-27,9</b>	<b>-0,2</b>
<b>Kassaflöde från den löpande verksamheten</b>					
		<b>0,0</b>	<b>0,0</b>	<b>0,0</b>	<b>0,0</b>
<b>Kassaflöde från investeringsverksamheten</b>					
<b>Finansieringsverksamheten</b>					
Förändring av koncerninterna skulder		-1,9	0,0	27,6	0,0
Förändring av kortfristiga finansiella skulder		-	-	-	0,5
		<b>-1,9</b>	<b>0,0</b>	<b>27,6</b>	<b>0,5</b>
<b>Kassaflöde från finansieringsverksamheten</b>					
Periodens kassaflöde		0,0	1,2	-0,3	0,3
Likvida medel vid periodens början		0,0	-0,9	0,3	0,0
<b>Likvida medel vid periodens slut</b>		<b>0,0</b>	<b>0,3</b>	<b>0,0</b>	<b>0,3</b>

\* Interna mellanhavanden inklusive beslutade erhållna och lämnade utdelningar har reglerats genom kvittning.



# Noter

## Not 1 Redovisningsprinciper och allmän information

Bokslutskommunikén för koncernen har upprättats i enlighet med IAS 34 Delårsrapportering och tillämpliga bestämmelser i årsredovisningslagen. Delårsrapporten för moderbolaget har upprättats i enlighet med 9 kap. Delårsrapport i årsredovisningslagen. Information i enlighet med IAS 34 framkommer, förutom i de finansiella rapporterna och dess noter, även i resterande delar av delårsrapporten.

Samma redovisningsprinciper och beräkningsmetoder har tillämpats för koncernen och moderbolaget som i den senaste årsredovisningen.

Det finns inga väsentliga skillnader mellan verkligt värde och redovisat värde på finansiella tillgångar eller skulder.

Tillkommande redovisningsstandarder under 2021 har inte haft någon betydande inverkan på koncernens redovisning.

## Not 2 Rörelsesegment och allokering av intäkter

Profoto Group består av ett enda rörelsesegment. Produktutveckling, inköp, tillverkning och marknadsföring hanteras alla på koncerngemensam nivå, medan försäljningen sker i tre regioner,

EMEA, Americas och APAC. Interna månadsuppföljningar fokuseras på koncernen som helhet i tillägg till de geografiska försäljningsdata som presenteras på andra nivåer än koncernnivå.

SEKm	2021 Okt-dec	2020 Okt-dec	2021 Helår	2020 Helår
EMEA	66	63	248	199
Americas	104	66	306	189
APAC	48	44	179	141
<b>Nettoomsättning totalt</b>	<b>218</b>	<b>173</b>	<b>732</b>	<b>529</b>

## Not 3 Transaktioner med närstående

Transaktioner med närstående omfattar betalningar till styrelseledamöter och ledande befattningshavare samt fram till den 30 juni 2021 koncerninterna transaktioner med det då yttersta moderbolaget Profoto Invest AB. Ersättningsnivåerna bestäms på affärsmässig grund.

Transaktioner med det yttersta moderbolaget Profoto Invest AB år 2020 bestod av koncerninterna lån, anteciperade utdelningar, aktieägartillskott och koncernbidrag. Syftet med lånet var att finansiera amortering av externa lån från kreditinstitut. Lånet till slutliga ägarbolaget var räntefritt och reglerades under andra kvartalet 2021. Utgående saldon redovisas i tabellen för koncern respektive moderbolag.

Moderbolaget fakturerar månadsvis management fee till dotterbolaget Profoto AB om SEK 1,0m. Nivån på den månadsvisa faktureringen bestäms årligen och baseras på de koncerngemensamma fasta kostnaderna i moderbolaget. Under det fjärde kvartalet uppgick moderbolagets intäkter från fakturerad management fee till totalt SEK 2,9m (2,9), för helåret uppgick fakturerad management fee till SEK 11,7m (11,7). Under det fjärde kvartalet har i moderbolaget anteciperats en utdelning från dotterbolaget Profoto AB om SEK 153,0m samt erhållits koncernbidrag från dotterbolaget Profoto AB om SEK 51,9m. Moderbolaget har utfärdat en generell borgen till förmån för dotterbolag, se not 5.

Koncern SEKm	2021 31 dec	2020 31 dec
Fordringar på moderbolaget Profoto Invest AB	-	20
Skulder till moderbolaget Profoto Invest AB	-	-83
<b>Summa</b>	<b>-</b>	<b>-63</b>

Moderbolag SEKm	2021 31 dec	2020 31 dec
Koncerninterna fordringar	199,5	233,3
Koncerninterna skulder	-24,7	-
Skulder till moderbolag	-	-82,8
<b>Summa</b>	<b>174,8</b>	<b>150,5</b>

**Not 4 Immateriella anläggningstillgångar**

SEKm	Balanserade utvecklingsutgifter	Programvara	Licenser	Summa
<b>Ingående ackumulerat anskaffningsvärde den 1 januari 2021</b>	<b>214</b>	<b>31</b>	<b>2</b>	<b>246</b>
Förvärv	-	-	2	2
Balanserade utvecklingsutgifter	22	0	0	22
<b>Utgående ackumulerad kostnad den 31 december 2021</b>	<b>236</b>	<b>31</b>	<b>4</b>	<b>271</b>
<b>Ingående avskrivning den 1 januari 2021</b>	<b>-97</b>	<b>-12</b>	<b>-1</b>	<b>-109</b>
Periodens avskrivning	-29	-6	-1	-36
<b>Utgående ackumulerad avskrivning den 31 december 2021</b>	<b>-126</b>	<b>-18</b>	<b>-2</b>	<b>-146</b>
<b>Ingående nedskrivning 1 januari 2021</b>	<b>-19</b>	<b>-</b>	<b>-</b>	<b>-19</b>
<b>Utgående ackumulerad nedskrivning 31 december 2021</b>	<b>-19</b>	<b>-</b>	<b>-</b>	<b>-19</b>
<b>Redovisat värde den 31 december 2021</b>	<b>91</b>	<b>13</b>	<b>3</b>	<b>106</b>
<b>Ingående ackumulerat anskaffningsvärde den 1 januari 2020</b>	<b>193</b>	<b>31</b>	<b>2</b>	<b>225</b>
Förvärv	-	-	-	-
Balanserade utvecklingsutgifter	21	-	-	21
<b>Utgående ackumulerad kostnad den 31 december 2020</b>	<b>214</b>	<b>31</b>	<b>2</b>	<b>246</b>
<b>Ingående avskrivning den 1 januari 2020</b>	<b>-67</b>	<b>-5</b>	<b>-1</b>	<b>-73</b>
Periodens avskrivning	-30	-6	-	-36
<b>Utgående ackumulerad avskrivning den 31 december 2020</b>	<b>-97</b>	<b>-12</b>	<b>-1</b>	<b>-109</b>
<b>Ingående nedskrivning 1 januari 2020</b>	<b>-</b>	<b>-</b>	<b>-</b>	<b>-</b>
Periodens nedskrivning	-19	-	-	-19
<b>Utgående ackumulerad nedskrivning 31 december 2020</b>	<b>-19</b>	<b>-</b>	<b>-</b>	<b>-19</b>
<b>Redovisat värde den 31 december 2020</b>	<b>98</b>	<b>19</b>	<b>1</b>	<b>118</b>

**Not 5 Ställda säkerheter och eventalförpliktelser**

Koncernen SEKm	2021 31 dec	2020 31 dec
<b>Ställda säkerheter</b>		
Företagsinteckning	40	40
Ställda pantar i kundfordringar och lager i koncernföretag	57	45
<b>Summa</b>	<b>97</b>	<b>85</b>
<b>Eventalförpliktelser</b>		
Tullverket	0	0
<b>Summa</b>	<b>0</b>	<b>0</b>

Företagsinteckningsbrev om SEK 40m har återlämnats till kredittagande koncernföretag den 3 februari 2022.

Moderbolaget har utfärdat en generell borgen till förmån för Profoto AB, 556115-5838. Några utestående skulder för vilka borgensåtagandet gäller finns ej på balansdagen.

Moderbolaget lämnade en garanti till sitt brittiska dotterbolag (Profoto Limited) för räkenskapsåret 2020, enligt paragraf 479C i UK Companies Act 2006. Garantin avsåg det brittiska dotterbolagens skulder men användes aldrig. Garantin gäller inte för räkenskapsåret 2021. Ingen av dessa garantier utgjorde någon eventalförpliktelse, eftersom sannolikheten för att garantierna ska leda till utbetalning är ytterst liten.

Moderbolaget SEKm	2021 31 dec	2020 31 dec
<b>Eventalförpliktelser</b>		
Borgen för dotterbolag	-	-
<b>Summa</b>	<b>-</b>	<b>-</b>

# Förklaring alternativa nyckeltal

## Justerat rörelseresultat (justerad EBIT)

Alternativa nyckeltal används för att beskriva verksamhetens utveckling och för att öka jämförbarheten mellan perioder. Justeringar inkluderar betydande effekter från nedskrivningar av varulager och utvecklingskostnader och noteringskostnader. Första halvåret 2021 har justeringar gjorts av övriga externa kostnader relaterade till förberedelser inför börsintroduktion under 2021. Inga justeringar har gjorts under det fjärde kvartalet 2021. För fjärde kvartalet och för helåret 2020 har justeringar gjorts avseende erhållna statliga stöd, nedskrivning av varulager samt nedskrivning av materiella och immateriella anläggningstillgångar. Nedskrivningarna berodde på att försäljningen av en viss produkt-

grupp i stort inte motsvarat förväntningarna och att försäljningen inte förväntades öka under det kommande året.

Justerade poster har en stor effekt på EBIT. Det är affärsrelaterade händelser med väsentliga belopp som tidigare inte inträffat i samma utsträckning, och där sannolikheten är låg för att liknande transaktioner kommer att inträffa under kommande perioder. För att skapa en god förståelse för Profoto Groups löpande verksamhet och hur EBIT sett ut utan dessa poster har bolaget valt att redovisa justerad EBIT utan jämförelsestörande poster.

Tabellen nedan visar resultatet i bolagets löpande verksamhet exklusive jämförelsestörande poster.

SEKm	2021 Okt-dec	2020 Okt-dec	2021 Helår	2020 Helår
Nettoomsättning	218	173	732	528
Rörelseresultat (EBIT)	79	46	212	-12
Summa jämförelsestörande poster	-	2	25	68
Statliga stöd	-	2	-	-7
Kostnader relaterade till börsintroduktion	-	-	25	-
Nedskrivning av varulager	-	-	-	48
Nedskrivningar av materiella och immateriella anläggningstillgångar	-	-	-	27
<b>Justerat rörelseresultat (EBIT)</b>	<b>79</b>	<b>48</b>	<b>237</b>	<b>56</b>
<b>Justerad EBIT-marginal, %</b>	<b>36,1</b>	<b>27,7</b>	<b>32,3</b>	<b>10,6</b>

## Justerad EBIT-marginal, %

Justerad EBIT i procent av nettoomsättningen. Visar justerat rörelseresultat i förhållande till nettoomsättningen och är ett mått på lönsamheten i bolagets löpande verksamhet exklusive jämförelsestörande poster.

## EBIT justerat för valutaeffekt, %

Procentuell förändring i EBIT, omräknad till föregående års motsvarande periods transaktionsbaserade dagliga genomsnittliga växelkurs. Visar förändringen i resultatet i bolagets löpande verksamhet, exklusive valutakurseffekter.

%	2021 Okt-dec	2020 Okt-dec
Förändring av EBIT	70,3	17,1
Valutaeffekt	5,1	3,6
<b>EBIT justerat för valutaeffekt</b>	<b>75,4</b>	<b>20,7</b>

## EBIT

Resultat före finansiella poster och skatt. Visar resultatet för bolagets löpande verksamhet.

## EBIT-marginal, %

EBIT i procent av nettoomsättningen. Visar rörelseresultat i förhållande till nettoomsättningen och är ett mått på lönsamheten i bolagets operativa verksamhet.

## EBITDA

EBITDA (resultat före finansiella intäkter och kostnader, skatter samt avskrivningar) är rörelseresultatet plus avskrivningar och nedskrivningar. EBITDA ger en bild av verksamhetens förmåga att generera resurser för investeringar och betalningar till finansiärer, se tabell nedan.

SEKm	2021 Okt-dec	2020 Okt-dec	2021 Helår	2020 Helår
Rörelseresultat (EBIT)	79	46	212	-12
Av- och nedskrivningar av immateriella och materiella anläggningstillgångar	14	15	57	88
<b>EBITDA</b>	<b>93</b>	<b>61</b>	<b>269</b>	<b>76</b>

### Jämförelsestörande poster

Affärstransaktioner som utgör skillnaden mellan rörelseresultat (EBIT) och justerat rörelseresultat. Det är transaktioner som betydande nedskrivningar av varulager och materiella/immateriella anläggningstillgångar, erhållna statliga stöd samt kostnader relaterade till börsintroduktion, som till sin natur är ovanliga och har en väsentlig påverkan på resultatet. Transaktionerna spelar en viktig roll för att förstå den underliggande verksamhetsutvecklingen.

### Nettoskuld

Räntebärande skulder, kortfristiga skulder till koncernbolag minus likvida medel och kortfristiga fordringar på koncernbolag. Ett mått på bolagets finansiella ställning. Visar hur mycket likvida medel som återstår om alla skulder betalades av. Ett negativt belopp indikerar en positiv nettokassa.

SEKm	31 dec 2021	31 dec 2020
Skulder till kreditinstitut, långfristiga	6	8
Leasingskulder, långfristiga	43	47
Skulder till kreditinstitut, kortfristiga	14	36
Leasingskulder, kortfristiga	9	9
Kortfristiga skulder till koncernbolag	-	83
Kortfristiga fordringar på koncernbolag	-	-20
Likvida medel	-206	-254
<b>Nettoskuld</b>	<b>-134</b>	<b>-91</b>

### Nettoskuld/EBITDA

Nettoskuld i förhållande till EBITDA senaste rullande tolv månaderna. Ett mått på finansiell risk och är en indikation på återbetalningsförmåga.

SEKm	31 dec 2021	31 dec 2020
Nettoskuld	-134	-91
EBITDA, LTM	269	76
<b>Nettoskuld/EBITDA LTM, kvot</b>	<b>-0,50</b>	<b>-1,20</b>

### Nettoomsättning justerad för valutaeffekt, %

Förändring av periodens nettoomsättning, omräknad till föregående års motsvarande periods transaktionsbaserade dagliga genomsnittliga växelkurs. Visar om ett företag växer eller krymper, exklusive växelkurseffekt.

%	2021 Okt-dec	2020 Okt-dec
Förändring i nettoomsättning	25,7	-20,2
Valutaeffekt	-1,4	5,7
<b>Nettoomsättningen justerad för valutaeffekt</b>	<b>24,3</b>	<b>-14,4</b>

Nyckeltal per kvartal	2021				2020			
	okt-dec	jul-sep	apr-jun	jan-mar	okt-dec	jul-sep	apr-jun	jan-mar
Nettoomsättning, SEKm	218	189	172	153	173	126	81	148
EBIT, SEKm	79	58	36	40	46	-48	-23	13
EBIT-marginal, %	36,1	30,4	20,9	25,9	26,6	-38,0	-28,6	8,7
Justerad EBIT, SEKm	79	58	53	48	48	24	-30	14
Justerad EBIT-marginal, %	36,1	30,4	30,7	31,1	27,7	18,9	-36,6	9,3
Periodens resultat, SEKm	60	45	22	31	33	-39	-21	10
Nettoskuld, SEKm	-134	-46	-14	-124	-91	-30	-3	-7
EBITDA LTM, SEKm	269	238	159	101	76	66	108	219
Nettoskuld/EBITDA LTM	-0,50	-0,19	-0,09	-1,23	-1,20	-0,45	-0,02	-0,03
Resultat per aktie, SEK	1,50	1,11	0,56	0,78	0,82	-0,99	-0,53	0,26

# Definitioner

**Genomsnittligt antal anställda**

Genomsnittligt antal heltidsanställda under perioden.

**Resultat per aktie**

Periodens resultat hänförligt till moderbolagets stamaktieägare dividerat med det vägda genomsnittliga antalet utestående aktier under perioden.

**LTM**

De senaste tolv månaderna, tolv månadersperioden som slutar på respektive dag.

**Moderbolaget**

Profoto Holding AB (publ), ett aktiebolag som lyder under svensk jurisdiktion.

**Profoto Group/koncernen**

Koncernen eller Profoto Group består av moderbolaget och direkta och indirekta dotterbolag. Benämningarna används alternerande.

**Region EMEA**

Afrika, Europa inklusive Turkiet och Ryssland samt Mellanöstern.

**Region APAC**

Oceanien och Asien utom Ryssland, Turkiet och Mellanöstern.

**Region Americas**

Centralamerika, Nordamerika och Sydamerika.