



enersense



**Liiketoiminta-
katsaus**

Tammi – maaliskuu 2026

Sisällys

Enersense jatkoi tilauskannan vahvaa kasvua ja paransi perusliiketoimintaansa	2
Tunnuslukuja	3
Toimitusjohtaja Kari Sundbäck.....	4
Taloudellinen tulos.....	6
Taloudellinen asema ja rahoitus	8
Segmenttikatsaukset	9
Strategia ja Value Uplift -ohjelma	14
Konsernin henkilöstö	15
Muutokset johtoryhmässä.....	15
Hallinnointi	16
Lähiajan riskit ja epävarmuustekijät	17
Keskeiset katsauskauden jälkeiset tapahtumat	18
Taloudellinen raportointi 2026	18
Webcast-infotilaisuus	18
Lisätiedot	19
LIIKETOIMINTAKATSAUKSEN TAULUKOT	20
Konsernin laaja tuloslaskelma	21
Konsernin tase	22
Konsernin rahavirtalaskelma	23
Laskelma konsernin oman pääoman muutoksista	23
Konsernin liiketoimintakatsauksen liitetiedot	24
Tunnuslukujen laskentaperiaatteet	28

Sulkeissa esitetyt luvut viittaavat vertailukauteen eli edellisen vuoden vastaavaan ajanjaksoon, ellei toisin mainita. Kaikki luvut ja summat on pyöristetty tarkoista luvuista, minkä vuoksi yhteen- tai vähennyslaskussa voi ilmetä pieniä epätarkkuuksia.

Enersense jatkoi tilauskantansa vahvaa kasvua ja paransi perusliiketoimintaansa

Tiedotteen luvut ovat tilintarkastamattomia.

Tammi–maaliskuu 2026

- Liikevaihto oli 61,1 (69,7) miljoonaa euroa, laskua 12,4 %.
- Liikevaihto ilman vuonna 2025 myytyjä tai lopetettuja toimintoja oli 61,1 (62,3) miljoonaa euroa, laskua 2,0 %.
- Käyttökate (EBITDA) oli 1,4 (21,2) miljoonaa euroa ja käyttökatemarginaali 2,3 (30,4) %. Vertailukauden lukuun sisältyy 22,4 miljoonan euron voitto tuuli- ja aurinkovoiman hankekehitysliiketoiminnan myynnistä.
- Oikaistu käyttökate oli 1,5 (2,2) miljoonaa euroa ja oikaistu käyttökatemarginaali 2,5 (3,6) %.
- Liiketulos (EBIT) oli -0,6 (18,9) miljoonaa euroa ja liiketulosmarginaali -0,9 (27,2) %.
- Laimentamaton osakekohtainen tulos oli -0,16 (1,04) euroa.
- Katsauskauden lopussa tilauskanta oli 413 (373) miljoonaa euroa.

Markkinanäkymät vuodelle 2026

Markkinatilanteen arvioidaan pysyvän hyvänä Enersensen strategian keskeisillä markkinasegmenteillä vuonna 2026. Kaikissa yhtiön toimintamaissa investoidaan sähkö- ja tietoliikenneverkkojen kapasiteettiin ja toimintavarmuuteen. Erityisesti datakeskukset lisäävät kapasiteettitarvetta. Varovaisen positiivisen kehityksen uskotaan jatkuvan puhtaan energiasiirtymän investoinneissa. Yksittäisillä suurilla investointihankkeilla voi olla vaikutusta markkinakehitykseen.

Ohjeistus vuodelle 2026 (muuttumaton)

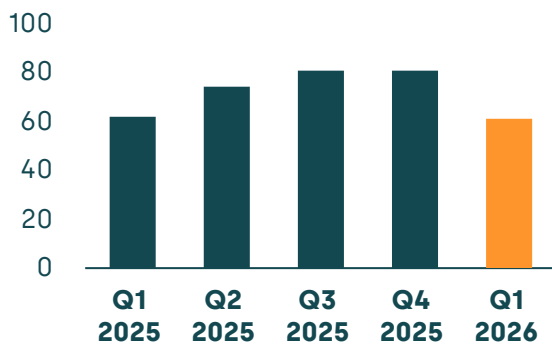
Enersense arvioi oikaistun käyttökateensa olevan 19–23 miljoonaa euroa vuonna 2026.

Vuoden 2025 ydinliiketoimintojen oikaistu käyttökate oli 18,8 miljoonaa euroa. Vuonna 2026 Enersense ei jatka erillistä ydinliiketoimintojen lukujen raportointia strategisen fokuosoinnin valmistumisen myötä.

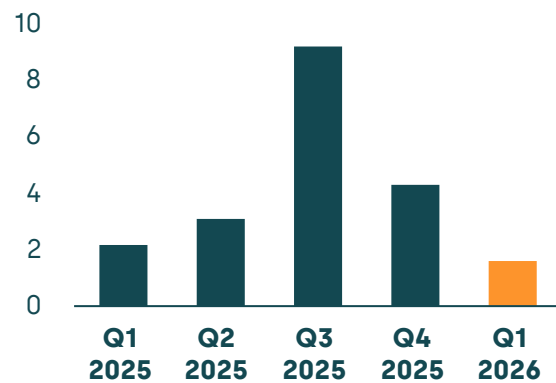
Tunnuslukuja

	1-3/2026	1-3/2025	Muutos -%	1-12/2025
Liikevaihto, MEUR	61,1	69,7	-12,4	306,9
Vertailukelpoinen liikevaihto, MEUR	61,1	62,3	-2,0	292,7
Käyttökate, MEUR	1,4	21,2	-93,4	25,3
Käyttökate, %	2,3	30,4		8,2
Oikaistu käyttökate, MEUR	1,5	2,2	-32,9	18,8
Oikaistu käyttökate, %	2,5	3,6		6,4
Liiketulos, MEUR	-0,6	18,9	-102,9	16,4
Liiketulos, %	-0,9	27,2		5,3
Kauden tulos, MEUR	-2,7	17,2	-113,1	1,2
Omavaraisuusaste, %	34,8	22,3		32,1
Nettovelkaantumisaste, %	36,8	88,1		6,5
Oman pääoman tuotto, %	-6,0	39,9		3,1
Osakekohtainen tulos, laimentamaton, EUR	-0,16	1,04	-113,3	0,07
Osakekohtainen tulos, laimennettu, EUR	-0,16	0,87	-116,0	0,06

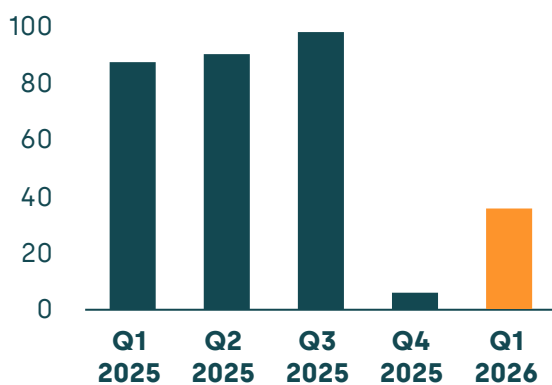
Vertailukelpoinen liikevaihto, MEUR



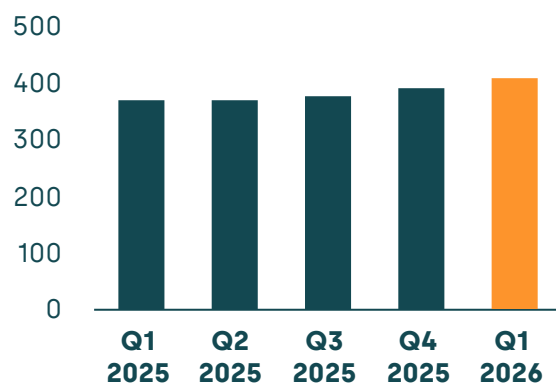
Oikaistu käyttökate, MEUR



Nettovelkaantumisaste, %



Tilaukanta, MEUR





Toimitusjohtaja Kari Sundbäck

Ensimmäisellä neljänneksellä tilauskantamme vahva kasvu jatkui ja paransimme perusliiketoimintaamme. Odotamme selvää edistymistä kohti strategisia tavoitteitamme vuonna 2026.

Perusliiketoimintamme kehittyi hyvin. Ensimmäisen vuosineljänneksen liikevaihto oli vertailukauden tasolla ilman vuonna 2025 myytyjä tai lopetettuja toimintoja. Oikaistu käyttökate laski, mutta perusliiketoiminnan kannattavuus parani, sillä vertailukauteen vaikutti positiivisesti voitettuun riita-asiaan liittynyt 1 miljoonan euron varauksen purku. Pidämme koko vuoden ohjeistuksen ennallaan ja odotamme tuloksen ja kasvun paranevan erityisesti vuoden jälkipuoliskolla.

Tilaukskantamme jatkoi kasvuaan neljättä vuosineljännestä peräkkäin ja oli katsauskauden lopussa 413 miljoonaa euroa. Power-liiketoimintayksikön tilauskanta nousi ennätystasolle. Sähköverkon vilkas markkinatilanne ja kriittisten komponenttien pitkät toimitusajat ovat johtaneet siihen, että asiakkaat tilaavat projekteja aiempaa aikaisemmin. Sen seurauksena tilaukset pysyvät tilauskannassamme pidempään ennen niiden toteutusta.

Nostimme strategista kasvutavoitetta ja lisäsimme fokusta datakeskuksiin

Kesäkuussa 2025 julkaisimme strategiamme, jonka tavoitteena on olla asiakkaillemme luotettava elinkaarikumppani. Strategiamme perustuu yksinkertaiseen periaatteeseen: keskittyminen asiakkaidemme menestykseen ohjaa vuoden 2028 tavoitettamme. Strategian lanseerauksesta lähtien kohdemarkkinamme on kehittynyt suotuisasti. Huomionarvoista on, että sähkönkulutuksen odotetaan kaksinkertaistuvan Suomessa ja Ruotsissa seuraavan 10–15 vuoden aikana.

Koska myös datakeskuksiin liittyvän vahvan osaamisemme kysyntä on kasvanut, lisäsimme datakeskukset strategiamme erillisenä asiakassegmenttinä katsauskauden jälkeen. Lisäys vahvistaa asiakaslähtöisyyttä strategian pysyessä muilta osin ennallaan.

Harvalla yhtiöllä on yhtä vahvaa ja monipuolista osaamista datakeskusten tarpeisiin kuin Enersensellä. Tavoittemme tulevina vuosina Suomessa merkittävää kasvua datakeskuksiin liittyvissä sähköasemissa, voimajohdoissa, tietoliikenneyhteyksissä ja lämmöntalteenoton ratkaisuissa. Tämän tavoitteen saavuttamiseksi olemme perustaneet datakeskusyksikön, joka kokoaa yhteen monipuolisen osaamisemme ja tarjontamme asiakkaillemme. Näin osaamisemme on datakeskustoimijoiden saatavilla aiempaa tehokkaammin ja nopeammin.

Katsauskauden jälkeen nostimme keskimääräisen vuotuisen kasvutavoittemme 6–7 prosenttiin aiemmasta 4–5 prosentista strategiakaudelle 2025–2028. Muutimme myös kannattavuustavoittemme yli 7 prosentin käyttökatemarginaaliksi, mikä vastaa samaa kannattavuustasoa kuin aiempi yli 5 prosentin liiketulosmarginaalitavoite, sekä nettovelkaantumistasen tavoittemme 85 prosenttiin aiemmasta 100 prosentista.

Turvallisuus on tärkeämpää kuin koskaan

Vuosineljänneksen aikana meitä kohtasi äärimmäisen surullinen menetys, kun kollegamme menehtyi liikenneonnettomuudessa työpäivänsä aikana Suomessa. Haluan vielä kerran esittää syvimät osanottoni menehtyneen työntekijämme läheisille.

Onnettomuuden tutkinta on edelleen käynnissä, ja otamme kaikki siitä saatavat opit käyttöön, kun tapahtuneen syyt selviävät. Teemme joka päivä parhaamme toimiaksemme turvallisesti ja huolehtiaksemme sekä omasta että kollegoidemme turvallisuudesta. Turvallisuus on meille tärkeämpää kuin koskaan.

Jatkuva panostus arvonluontiin

Loppuvuoden painopisteemme ovat edelleen uuden arvon tuottaminen asiakkaillemme, tilauskannassamme olevan kasvun toteuttaminen sekä Value Uplift -ohjelman kannattavuusparannusten varmistaminen.

Enersense on hyvässä asemassa kasvavan kriittisen infrastruktuurin markkinan ytimessä. Ensimmäinen neljännes oli hyvä alku vuodelle.

Taloudellinen tulos

Tilaukanta

Tilaukanta kasvoi 11 % ja oli 413 (373) miljoonaa euroa vuoden 2026 ensimmäisen neljänneksen lopussa. Tilaukanta on kasvanut neljä vuosineljännestä peräkkäin vuoden 2025 toisesta neljänneksestä lähtien. Vuoden 2025 lopusta tilaukanta kasvoi 21 miljoonaa euroa.

Tilaukanta liiketoimintayksiköittäin

MEUR	31.3.2026	31.3.2025	Muutos-%	31.12.2025
Power	248	159	56	245
Energy Transition	64	67	-6	36
Connectivity	101	146	-30	112
Konserni	413	373	11	392

Liikevaihto ja kannattavuus

Liikevaihto liiketoimintayksiköittäin

MEUR	1-3/2026	1-3/2025	Muutos-%	1-12/2025
Power	36,7	36,1	1,6	138,9
Energy Transition	13,1	22,3	-41,5	83,7
Connectivity	11,3	11,3	0,5	84,3
Yhteensä	61,1	69,7	-12,4	306,9

Käyttökate liiketoimintayksiköittäin

MEUR	1-3/2026	1-3/2025	Muutos-%	1-12/2025
Power	2,0	23,1	-91,2	28,2
Energy Transition	0,6	0,9	-29,8	5,9
Connectivity	-1,1	-1,1	6,7	4,5
Liiketoiminta-alueille kohdistamattomat erät	-0,1	-1,7	92,5	-13,3
Yhteensä	1,4	21,2	-93,4	25,3

Oikaistu käyttökate liiketoimintayksiköittäin

MEUR	1-3/2026	1-3/2025	Muutos-%	1-12/2025
Power	1,7	3,9	-55,4	12,1
Energy Transition	0,6	0,6	6,0	5,2
Connectivity	-1,1	-1,1	-7,0	4,7
Liiketoiminta-alueille kohdistamattomat erät	0,3	-1,2	126,6	-3,3
Yhteensä	1,5	2,2	-32,9	18,8

Vertailukauden luvut raportoitiin alun perin ydinliiketoimintojen oikaistuna käyttökatteena. Vertailukauteen vaikutti positiivisesti voitettuun riita-asiaan liittyvä 1 miljoonan euron varauksen purku. Vuonna 2026 Enersense luopuu ydinliiketoimintojen erillisestä raportoinnista, koska strateginen fokusointi on saatu päätökseen.

Liikevaihto kohdealueittain

MEUR	1-3/2026	1-3/2025	Muutos-%	1-12/2025
Kotimaiset kohteet	40,2	39,5	1,8	188,1
Kansainväliset kohteet	20,9	30,2	-30,9	118,8
Yhteensä	61,1	69,7	-12,4	306,9

Oikaistu ydinliiketoimintojen käyttökate ja vertailukelpoisuuteen vaikuttavat erät

Enersense käyttää taloudellisessa raportoinnissaan oikaistuja tunnuslukuja kuvaamaan liiketoimintansa taloudellista kehitystä ja lisäämään vertailukelpoisuutta eri kausien välillä. Liiketoiminnan vertailukelpoisuuteen vaikuttavina erinä käsitellään tavanomaiseen liiketoimintaan kuulumattomat tapahtumat, kuten omaisuuden ja liiketoimintojen hankintakulut sekä myyntivoitot ja -tappiot, arvonalentumiset, liiketoimintojen rakennejärjestelykulut, uuteen toiminnanohjausjärjestelmään liittyvät kulut sekä vahingonkorvauksista ja oikeudenkäynneistä aiheutuneet kulut.

MEUR	1-3/2026	1-3/2025	1-12/2025
Käyttökate	1,4	21,2	25,3
Käyttökate, vuonna 2025 myytyt tai lopetetut toiminnot	-0,6	-19,9	-20,3
Lopetettujen yksiköiden sulkemiskulut	—	—	1,0
Lopetetut sopimustyypit	—	—	2,4
Osakkuusyhtiöiden voitot/tappiot	—	0,4	1,1
Strategian uudistaminen ja Value Uplift	0,3	0,5	7,2
Uusi toiminnanohjausjärjestelmä	0,4	0,1	2,1
Oikaistu käyttökate	1,5	2,2	18,8

Tammi-maaliskuu 2026

Enersensen liikevaihto laski 12,4 % ja oli 61,1 (69,7) miljoonaa euroa. Liikevaihto ilman vuonna 2025 myytyjä tai lopetettuja toimintoja laski 2,0 prosenttia ja oli 61,1 (62,3) miljoonaa euroa. Liikevaihto pysyi vertailukauden tasolla Power- ja Connectivity-liiketoimintayksiköissä ja laski Energy Transition -liiketoimintayksikössä.

Käyttökate laski 1,4 (21,2) miljoonaan euroon. Vertailukauden käyttökate sisälsi 22,4 miljoonan euron myyntivoiton tuuli- ja aurinkovoiman hankekehitysliiketoiminnan myynnistä sekä 2,9 miljoonan euron negatiivisen vaikutuksen päästöttömän liikenteen ratkaisuihin keskittyvän liiketoiminnan alasajosta. Käyttökatemarginaali oli 2,3 (30,4) %.

Oikaistu käyttökate laski 1,5 (2,2) miljoonaan euroon. Power-liiketoimintayksikön oikaistuun käyttökatteeseen vaikuttivat negatiivisesti kahden keskeisen hankkeen viivästykset, jotka johtuivat pääosin lupa-asioista. Toisaalta vertailukaudella oikaistua käyttökate paransi voitettuun riita-asiaan liittyvä 1 miljoonan euron varauksen purku. Energy Transition- ja Connectivity-liiketoimintayksiköissä oikaistu käyttökate oli vertailukauden tasolla. Kiinteiden kulujen säästöt paransivat oikaistua käyttökate 1,5 miljoonaa euroa.

Liiketulos oli -0,6 (18,9) miljoonaa euroa ja liikutulosmarginaali oli -0,9 (27,2) %. Vertailukauden liikutulosta paransi tuuli- ja aurinkovoiman hankekehitysliiketoiminnan myynti.

Taloudellinen asema ja rahoitus

Tammi–maaliskuu 2026

Nettorahoituskulut olivat -1,9 (-1,8) miljoonaa euroa, mikä sisältää vaihtovelkakirjalainan sekä muiden lainojen ja rahoituksen korot.

Tulos ennen veroja oli -2,5 (17,2) miljoonaa euroa ja katsauskauden tulos -2,7 (17,2) miljoonaa euroa. Laimentamaton osakekohtainen tulos oli -0,16 (1,04) euroa. Vertailukauteen sisältyi Enersensen tuuli- ja aurinkovoiman hankekehitysliiketoiminnan myynnistä kirjattu myyntivoitto.

Liiketoiminnan rahavirta laski -15,0 (-2,2) miljoonaan euroon käyttöpääoman kasvun seurauksena, mikä johtui pääosin 12,5 miljoonan euron vähennyksestä arvonnlisäveroveloissa. Katsauskauden aikana Enersense Windin vähemmistöosakkaille maksettiin 2,2 miljoonaa euroa osakassopimuksen mukaisesti.

Investointien nettorahavirta oli 2,1 (8,8) miljoonaa euroa, mikä sisälsi heinäkuussa 2025 myydystä meriteollisuusyksiköstä maksetun käteiskauppahinnan toisen erän. Vertailukauteen sisältyi Enersensen tuuli- ja aurinkovoiman hankekehitysliiketoiminnan myynnistä saatu kauppahinta. Rahoituksen nettorahavirta oli 3,2 (-2,1) miljoonaa euroa, mikä sisältää 5,0 miljoonan euron noston luottolimiitistä.

Konsernin rahavarat olivat katsauskauden lopussa 13,7 (24,3) miljoonaa euroa. Rahavarat muuttuivat -10,6 miljoonaa euroa vertailukaudesta ja 9,7 miljoonaa euroa vuoden 2025 lopusta.

Konsernin taseen loppusumma katsauskauden lopussa oli 157,4 (196,5) miljoonaa euroa.

Oma pääoma oli katsauskauden lopussa 49,3 (39,7) miljoonaa euroa. Korolliset velat olivat yhteensä 31,8 (59,2) miljoonaa euroa ja korollinen nettovelka oli yhteensä 18,1 (34,9) miljoonaa euroa. Omavaraisuusaste oli katsauskauden lopussa 34,8 (22,3) % ja nettovelkaantumisaste 36,8 (88,1) %. Omavaraisuusasteen nousu ja nettovelkaantumisasteen lasku johtuivat pääosin uudesta rahoitusjärjestelystä sekä vaihtovelkakirjalainan ehtojen muutoksesta. Oman pääoman tuotto oli katsauskaudella -6,0 (39,9) prosenttia.

Rahoituskokonaisuus ja kovenantit

Enersense sai joulukuussa 2025 valmiiksi neuvottelut uudesta vakuudellisesta pitkän aikavälin rahoituskokonaisuudesta, joka koostuu kesäkuussa 2028 erääntyvästä 16 miljoonan euron seniorlainasta, 8 miljoonan euron luottolimiitistä ja 40 miljoonan euron pankkitakauslimiitistä. Uusien rahoitusjärjestelyjen varat käytettiin yhtiön vanhojen lainojen uudelleenrahoitukseen ja Verohallinnon kanssa tehdyn maksujärjestelyn takaisinmaksuun. Katsauskauden lopussa luottolimiitistä oli nostettu 5,0 miljoonaa euroa.

Rahoituskokonaisuuteen liittyvät vuosineljänneksittäin tarkasteltavat rahoituskovenantit, jotka mittaavat omavaraisuusastetta, korollisen nettovelan suhdetta käyttökatteeseen, nettovelkaantumistasetta sekä minimikassavaadetta. Vaihtovelkakirjalaina, jonka ehtoja muutettiin 4.12.2025, on omaa pääomaa. Alla olevassa taulukossa esitetään joulukuussa 2025 voimaan tulleet kovenantit. Yhtiö täytti kovenantit 31.3.2026, ja johdon ennusteen mukaisesti ne täyttyvät 12 kuukauden ajan liiketoimintakatsauksen päivämäärästä.

Korollisen nettovelan ja käyttökatteen välinen kovenantti lasketaan rahoitussopimuksen ehtojen mukaisesti.

Kovenantteja käsitellään tarkemmin vuoden 2025 tilinpäätöksen liitetiedossa 20 kohdassa Pääoman hallinta. Tilinpäätös on saatavilla yhtiön [verkkosivuilla](#).

Rahoituskokonaisuuden kovenantit	Toteutunut arvo		Kovenantti-arvo			
	31.3.2026	31.3.2026	30.6.2026	30.9.2026	31.12.2026	31.3.2027
Omavaraisuusaste	34,8 %	≥25,0 %	≥25,0 %	≥25,0 %	≥25,0 %	≥25,0 %
Korollinen nettovelka/ käyttökate	1,98x	≤2,50x	≤2,50x	≤2,50x	≤2,50x	≤2,50x
Nettovelkaantumisaste	36,8 %	≤85,0 %	≤85,0 %	≤85,0 %	≤85,0 %	≤85,0 %
Minimilividiteetti	13,7 MEUR	≥10 MEUR	≥10 MEUR	≥5 MEUR	≥10 MEUR	≥10 MEUR

Omien osakkeiden hankinta

Enersensen hallitus päätti 12.2.2026 aloittaa yhtiön omien osakkeiden hankinnan. Osakkeet hankittiin hallitukselle vuosien 2025 ja 2026 varsinaisten yhtiökokousten antamien valtuutusten perusteella. Takaisinosto-ohjelma alkoi 12.3.2026, ja sen oli määrä päättyä viimeistään 30.6.2026. Ohjelma toteutettiin EU:n markkinoiden väärinkäyttöasetuksen (EU N:o 596/2014) 5 artiklan sekä komission delegoidun asetuksen EU 2016/1052 mukaisen turvasatamamenettelyn mukaisesti. Osakkeet hankittiin käytettäviksi Enersensen osakepohjaisissa kannustinjärjestelmissä, minkä perusteella yhtiöllä oli painava taloudellinen syy osakkeiden hankkimiselle muuten kuin osakkeenomistajien omistamien osakkeiden suhteessa.

Hankittavien omien osakkeiden enimmäismäärä oli 100 000 osaketta, mikä vastaa noin 0,6 % yhtiön osakkeiden kokonaismäärästä. Takaisinosto-ohjelmaan voitiin käyttää enintään 500 000 euroa. Osakkeet hankittiin markkinahintaan julkisessa kaupankäynnissä Nasdaq Helsinki Oy:ssä käyttämällä yhtiön vapaata omaa pääomaa ja noudattaen turvasatamasäädösten nojalla sovellettavia hinta- ja volyyimirajoja.

Takaisinosto-ohjelma saatiin päätökseen katsauskauden jälkeen huhtikuussa 2026. Enersense hankki 12.3.–16.4.2026 yhteensä 100 000 omaa osaketta keskimääräisellä 3,5774 euron hankintahinnalla. Takaisinosto-ohjelmassa tehdyt hankinnat vähensivät yhtiön vapaata omaa pääomaa 357 737 eurolla. Ohjelman päättyessä Enersensellä oli hallussaan yhteensä 287 713 omaa osaketta, mikä vastaa noin 1,7 % yhtiön osakkeiden kokonaismäärästä. Takaisinosto-ohjelman alkaessa Enersensellä oli hallussaan 187 713 omaa osaketta. Yhtiön osakkeiden kokonaismäärä oli vuoden 2026 ensimmäisen neljänneksen lopussa 16 492 527.

Segmenttikatsaukset

Enersensen raportoittavat segmentit ovat Power-, Energy Transition- ja Connectivity-liiketoimintayksiköt. Enersensen toimintamallia uudistettiin päivitetyn strategian mukaiseksi 1.10.2025 alkaen, ja joitain toimintoja järjestettiin uudella tavalla liiketoimintayksiköiden välillä. Vuoden 2025 tilinpäätöstiedotteessa liiketoimintayksiköiden raportointia muutettiin vastaamaan uutta toimintamallia, minkä seurauksena myös vertailukauden luvut päivitettiin. Muutoksilla ei ole vaikutusta konsernitason lukuihin.

Power

Power-liiketoimintayksikkö tarjoaa ratkaisuja yhteiskunnan sähköistymiseen ja uusiutuvaan energiaan asiakkailleen, joita ovat energiantuotannossa tai -siirrossa toimivat yritykset sekä datakeskukset. Liiketoimintayksikön projekteja ja palveluita ovat voimansiirtoverkkojen, sähköasemien, sähkövarastojen sekä tuulivoima- ja aurinkopuistojen suunnittelu, rakentaminen ja kunnossapito. Liiketoimintayksikön luvuissa raportoidaan ei-ydinliiketoimintoina tuuli- ja aurinkovoiman hankekehitysliiketoiminta, joka myytiin Fortumille 26.2.2025 sekä päästöttömän liikenteen ratkaisuihin keskittynyt liiketoiminta, jonka alasajosta päätettiin 28.2.2025.

MEUR	1-3/2026	1-3/2025	Muutos-%	1-12/2025
Liikevaihto	36,7	36,1	1,6	138,9
Vertailukelpoinen liikevaihto	36,8	36,0	2,2	138,6
Käyttökate	2,0	23,1	-91,2	28,2
Käyttökate-%	5,5	64,0		20,3
Oikaistu käyttökate	1,7	3,9	-55,4	12,1
Oikaistu käyttökate, %	4,7	10,9		8,7
Tilauskanta	248	159	56	245
Henkilöstö (FTE)	631	778		735

Tammi-maaliskuu 2026

Power-liiketoimintayksikön markkinaympäristö säilyi suhteellisen vakaana. Joissakin sähköverkko-investoinneissa oli viivästyksiä haastavamman luvitusympäristön vuoksi, ja voimajohtohankkeiden kysyntä laski vertailukaudesta. Uusiutuvan energian markkinoilla nähtiin lievää piristymistä. Datakeskuksiin liittyvä kysyntä oli vahvaa.

Power-liiketoimintayksikön liikevaihto kasvoi hieman, 1,6 prosenttia, ja oli 36,7 (36,1) miljoonaa euroa. Liikevaihto ilman vuonna 2025 myytyjä tai lopetettuja toimintoja kasvoi 36,8 (36,0) miljoonaan euroon. Kasvua nähtiin Suomessa sähköasemaliiketoiminnassa sekä voimajohtoliiketoiminnassa Suomessa, Ruotsissa ja Latviassa.

Käyttökate laski 2,0 (23,1) miljoonaan euroon. Vertailukauden käyttökatteeseen sisältyi 22,4 miljoonan euron myyntivoitto tuuli- ja aurinkovoiman hankekehitysliiketoiminnan myynnistä sekä 2,9 miljoonan euron kustannukset päästöttömän liikenteen ratkaisuihin keskittyneen liiketoiminnan alasajosta, mukaan lukien varaukset kaikista tulevista alasajoon liittyvistä kustannuksista. Lisäksi vertailukautta paransi voitettuun riita-asiaan liittyvä 1 miljoonan euron varauksen purku.

Power-liiketoimintayksikön oikaistu käyttökate laski 1,7 (3,9) miljoonaan euroon. Tulosta heikensivät kahden keskeisen hankkeen viivästykset, jotka johtuivat pääosin lupa-asioista. Lisäksi vertailukautta paransi voitettuun riita-asiaan liittyvä 1 miljoonan euron varauksen purku.

Tilaukanta

Katsauskauden lopussa Power-liiketoimintayksikön tilaukanta oli ennätysellisen korkea, 248 (159) miljoonaa euroa. Tilaukanta kasvoi vertailukaudesta 89 miljoonaa euroa eli 56 prosenttia ja vuoden 2025 lopusta 4 miljoonaa euroa.

Helmikuussa Enersense solmi sopimuksen 125 MW / 250 MWh akkuenergiavaraston (BESS) toimittamisesta OX2:n Kanniston tuulipuistoon. Hanke tulee olemaan suurin uusiutuvaan energiantuotantoon liitetty energiavarastokokonaisuus Pohjoismaissa. Yhteistyö kattaa myös aiemmin sovitun sähköaseman laajennuksen suunnittelun ja toteutuksen.

Helmikuussa Enersense solmi sopimuksen latvialaisen energiavarastoyhtiön Liepaja ESS:n kanssa akkuenergiavarastopuiston (BESS) sekä siihen liittyvän 110 kV:n sähkönsiirtoinfrastruktuurin rakentamisesta Etelä-Latviassa. Hanke kattaa BESS-puiston kokonaisrakentamisen sekä 110 kV:n verkkoliityntäinfrastruktuurin, mukaan lukien sähkökaapelin ja muuntajan. Sopimuksen arvo on yli 7 miljoonaa euroa.

Helmikuussa Enersense allekirjoitti myös datakeskusinfrastruktuurin kehittämiseen liittyviä sopimuksia Latviassa. Enersense rakentaa Riian läheisyyteen sijoittuvan uuden datakeskuksen tarvitsemat valokuituyhteydet sekä keski- ja pienjännitevoimajohdot.

Maaliskuussa Enersense solmi jakeluverkkoyhtiö Elektrilevin kanssa puitesopimuksen sähkönjakeluverkon kunnossapidosta ja rakentamisesta Länsi-Harjun alueella. Sopimus kattaa noin 2 000 kilometriä ilmajohtoja, 2 100 kilometriä kaapeliverkkoa sekä 1 800 sähköasemaa alueella. Sopimuksen arvo Enersenselle on noin 4,6 miljoonaa euroa, ja se on voimassa vuoteen 2030 saakka.

Energy Transition

Energy Transition -liiketoimintayksikön osaaminen mahdollistaa energiasiirtymän, ja liiketoimintayksikkö tarjoaa koko elinkaaren palveluita energiantuottajille ja suurille energiankuluttajille, kuten teollisuudelle ja datakeskuksille. Liiketoimintayksikkö palvelee asiakkaitaan tuotantolaitosten rakentamisessa, käytössä, kunnossapidossa ja modernisoinnissa. Liiketoimintayksikön vertailukausi sisältää meriteollisuusyksikön, joka myytiin Inoceo-konserniin kuuluvalla Davielle 11.7.2025. Oikaistuihin liikevaihto- ja käyttökate-lukuihin sisältyvät meriteollisuusyksikköön liittyvät luvut.

MEUR	1-3/2026	1-3/2025	Muutos-%	1-12/2025
Liikevaihto	13,1	22,3	-41,5	83,7
Vertailukelpoinen liikevaihto	13,0	15,1	-13,9	69,7
Käyttökate	0,6	0,9	-29,8	5,9
Käyttökate-%	4,8	4,0		7,1
Oikaistu käyttökate	0,6	0,6	6,0	5,2
Oikaistu käyttökate, %	4,5	3,7		7,5
Tilaukanta	64	67	-6	36
Henkilöstö (FTE)	276	621		494

Tammi-maaliskuu 2026

Energy Transition -liiketoimintayksikön markkinaympäristö pysyi katsauskauden aikana vakaana. Markkinakehitystä tukivat käynnissä olevat teolliset investoinnit Pohjoismaissa sekä vihreän siirtymän hankkeet.

Energy Transition -liiketoimintayksikön liikevaihto laski 41,5 % ja oli 13,1 (22,3) miljoonaa euroa. Liikevaihto ilman heinäkuussa 2025 myytyä meriteollisuusyksikköä laski 13,9 % ja oli 13,0 (15,1) miljoonaa euroa. Liikevaihdon lasku johtui suurten projektien valmistumisesta sekä palvelutuotannon tehostumisesta.

Energy Transition -liiketoimintayksikön käyttökate laski 0,6 (0,9) miljoonaa euroon meriteollisuusyksikön vertailukauden kannattavan tuloksen seurauksena.

Oikaistu käyttökate, joka ei sisällä meriteollisuusyksikköä, pysyi vertailukauden tasolla ja oli 0,6 (0,6) miljoonaa euroa. Suhteellinen kannattavuus parani, ja oikaistu käyttökatemarginaali oli 4,5 (3,7) %.

Tilaukanta

Energy Transition -liiketoimintayksikön tilaukanta oli katsauskauden lopussa 64 (67) miljoonaa euroa. Tilaukanta laski 4 miljoonaa euroa eli 6 % vertailukaudesta, mutta kasvoi 28 miljoonaa euroa vuoden 2025 lopusta.

Helmikuussa Enersense ja energiayhtiö Helen sopivat käyttö- ja kunnossapitosopimuksensa jatkamisesta vuosille 2027-2028. Enersense on vastannut Helenin voimalaitosten sekä kaukolämpö ja -jäähdytysverkkojen käytöstä ja kunnossapidosta vuodesta 2022 lähtien. Sopimuksen mukaisesti Enersense jatkaa Helenin tukemista puhtaassa energiasiirtymässä. Uusi kaksivuotinen sopimus on jatkoa yhteistyölle ja sisältyi optiona alkuperäiseen sopimukseen. Sopimuksen arvo on yli 30 miljoonaa euroa.

Connectivity

Connectivity-liiketoimintayksikkö on tietoliikenneyhteyksien elinkaarikumppani. Liiketoimintayksikkö suunnittelee, rakentaa ja ylläpitää kiinteitä ja langattomia verkkoja tietoliikenneoperaattoreille, tietoliikenneinfrastruktuurin omistajille ja datakeskuksille.

MEUR	1-3/2026	1-3/2025	Muutos-%	1-12/2025
Liikevaihto	11,3	11,3	0,5	84,3
Vertailukelpoinen liikevaihto	11,3	11,3	0,5	84,3
Käyttökate	-1,1	-1,1	6,7	4,5
Käyttökate-%	-9,9	-9,4		5,3
Oikaistu käyttökate	-1,1	-1,1	-7,0	4,7
Oikaistu käyttökate, %	-10,0	-9,4		5,6
Tilauskanta	101	146	-30	112
Henkilöstö (FTE)	439	355		391

Tammi-maaliskuu 2026

Connectivity-liiketoimintayksikön kysyntä pysyi vakaana. Laajakaistarakentaminen kasvoi, ja myös datakeskusinvestoinnit lisäsivät kiinteiden tietoliikenneverkkojen kysyntää.

Connectivity-liiketoimintayksikön liikevaihto ja käyttökate olivat vertailukauden tasolla. Liikevaihto oli 11,3 (11,3) miljoonaa euroa ja käyttökate -1,1 (-1,1) miljoonaa euroa. Kausiluonteisuudesta johtuen ensimmäinen neljännes on tyypillisesti vuoden hiljaisin, ja toiminta liittyy pääosin edellisen vuoden hankkeiden viimeistelyyn.

Tilauskanta

Connectivity-liiketoimintayksikön tilauskanta oli katsauskauden lopussa 101 (146) miljoonaa euroa. Tilauskanta laski vertailukaudesta 44 miljoonaa euroa eli 30 % ja vuoden 2025 lopusta 10 miljoonaa euroa. Liiketoiminnan luonteesta johtuen tilauskanta ei kehity tasaisesti, sillä valtaosa myynnistä perustuu usean vuoden mittaisiin pitkäaikaisiin puitesopimuksiin.

Strategia ja Value Uplift -ohjelma

Enersense on luotettava elinkaarikumppani asiakkailleen energiansiirrossa ja -tuotannossa, teollisuuden energiasiirtymässä, tietoliikenteessä sekä datakeskuksissa. Yhtiö tavoittelee kannattavaa kasvua markkinoillaan Suomessa, Baltiassa sekä valikoidusti muualla Pohjoismaissa. Strategian lanseerauksesta kesäkuusta 2025 lähtien yhtiön kohdemarkkina on kehittynyt suotuisasti ja tilauskanta kasvanut merkittävästi.

Koska myös Enersensen vahvan datakeskuksiin liittyvän osaamisen kysyntä on kasvanut, yhtiö lisäsi datakeskukset erillisenä asiakassegmenttinä strategiaansa katsauskauden jälkeen. Lisäys vahvistaa asiakaslähtöisyyttä strategian pysyessä muilta osin ennallaan.

Katsauskauden jälkeen Enersense nosti keskimääräisen vuotuisen kasvutavoitteensa 6–7 prosenttiin (aiemmin 4–5 %) strategiakaudelle 2025–2028. Yhtiö muutti myös kannattavuustavoitteensa yli 7 prosentin käyttökatemarginaaliksi, mikä vastaa samaa kannattavuustasoa kuin aiempi yli 5 prosentin liiketulosmarginaalitavoite, sekä nettovelkaantumisasteen tavoitteensa 85 prosenttiin aiemmasta 100 prosentista.

Helmikuussa Enersensen ilmastotavoite sai Science Based Targets -aloitteen (SBTi) hyväksynnän. Enersensen tavoitteena on vähentää kokonaispäästöjään 40 prosentilla vuodesta 2023 vuoteen 2035. Yhtiön omien toimintojen (Scope 1–2) osalta vähennystavoite on 63 % ja arvoketjun (Scope 3) osalta 38 %.

Enersensen strategiset tavoitteet kaudelle 2025–2028:

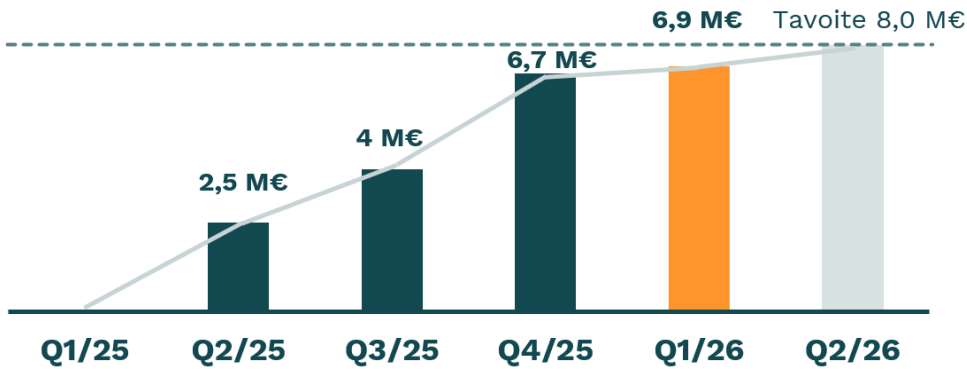
- Kasvu: keskimääräinen vuotuinen kasvu (CAGR) 6–7 %
- Kannattavuus: käyttökatemarginaali yli 7 %
- Tase: nettovelkaantumisaste alle 85 %
- Turvallisuus: kohti nollaa tapaturmaa, jatkuvasti laskeva poissaoloon johtaneiden tapaturmien taajuus
- Ilmasto: ilmastopäästöjen vähentäminen 40 % koko arvoketjussa vuodesta 2023 vuoteen 2035

Enersensen liiketoiminnan perustan muodostavat tehokkaasti ja läpinäkyvästi toteutetut projektit ja palvelut, joiden lisäksi Enersense optimoi asiakkaidensa verkkojen, järjestelmien ja tuotantolaitosten suorituskykyä niiden koko elinkaaren ajan. Enersensen elinkaaritarkjonta kattaa suunnittelun, rakentamisen, käytön ja kunnossapidon sekä päivitykset ja modernisoinnit.

Enersense kehittää ja digitalisoi projektien ja palveluiden toimitusmalleja, luo asiakaslähtöisiä ratkaisuja monimutkaisiin haasteisiin ja edistää asiakkaidensa vastuullisuutta. Kehitystyössään yhtiö hyödyntää tekoälyä ja sen mahdollisuuksia osana erilaisia asiakasratkaisuja.

Enersense jatkaa loppuvuonna 2024 alkanutta Value Uplift -ohjelmaansa tehokkuuden parantamiseksi ja kannattavan kasvun tukemiseksi. Vuoden 2026 ensimmäisen neljänneksen loppuun mennessä toteutetut hankinnan suorituskyvyn ja toimintamallin uudistamiseen sekä kiinteiden kustannusten arviointiin liittyvät toimenpiteet toivat 6,9 miljoonaa euroa vuotuisesta tulosparannusta (EBIT/EBITDA run-rate). Yhtiö nostaa Value Uplift -ohjelman kokonaistavoitetta vuotuiselle tulosparannukselle (EBIT/EBITDA run-rate) 8,0 miljoonaan euroon aiemmasta 7,5 miljoonasta eurosta vuoden 2026 puoliväliin mennessä.

Value Uplift: Liiketuloksen vuositason parannusvauhti (EBIT/EBITDA run-rate)



Vertailukelpoisuuteen vaikuttavat Value Uplift -ohjelmaan liittyvät kustannukset Q1/2026: 0,3 miljoonaa euroa

Konsernin henkilöstö

Enersense toimii pääasiassa Suomessa, Baltiassa, Ruotsissa ja Norjassa. Konsernin palveluksessa oli tilikaudella keskimäärin 1 465 (1 836) henkilöä. Henkilöstömäärä pieneni strategisen fokuksinnin myötä, kun yksiköitä myytiin ja lopetettiin.

Enersensen strategisena tavoitteena on edetä kohti nollaa tapaturmaa vähentämällä jatkuvasti poissaoloon johtaneiden tapaturmien taajuutta (LTIF). Katsauskauden lopussa 12 kuukauden rullaava LTIF oli 6,2 (6,8). Katsauskauden aikana yksi Enersensen työntekijä menehtyi liikenneonnettomuudessa työpäivänsä aikana Suomessa. Onnettomuuden tutkinta on käynnissä, ja kriisiapua on tarjottu henkilöstölle laajasti. Enersense kehittää turvallisuuskulttuuriaan jatkuvasti ja määrätietoisesti.

Keskimääräinen henkilöstömäärä (kokopäiväisiksi muutettuna) liiketoimintayksiköittäin

	1-3/2026	1-3/2025	1-12/2025
Power	631	778	735
Energy Transition	276	621	494
Connectivity	439	355	391
Muut	119	82	90
Konserni yhteensä	1 465	1 836	1 709

Muutokset johtoryhmässä

Mikael Vainionpää (kauppatieteiden tohtori) aloitti 1.1.2026 Energy Transition -liiketoimintayksikön johtajana sekä konsernin johtoryhmän jäsenenä. Vainionpää siirtyi Enersenselle Valmetilta, jossa hän vastasi strategiatyöstä ja yritysjärjestelyistä Pohjois-Amerikassa.

Anu Henttonen (kasvatustieteiden maisteri, tekniikan lisensiaatti) aloitti 5.1.2026 Enersensen henkilöstöstä, HSEQ:sta, viestinnästä ja vastuullisuudesta vastaavana johtajana sekä konsernin johtoryhmän jäsenenä. Henttonen siirtyi Enersenselle Fazer Makeisten henkilöstöjohtajan tehtävästä.

Viestintä-, sijoittajasuhde- ja vastuullisuusjohtaja Liisi Tamminen (kauppatieteiden maisteri) nimitettiin Enersensen konsernin johtoryhmän jäseneksi 23.3.2026 alkaen. Hän raportoi henkilöstöstä, HSEQ:sta, viestinnästä ja vastuullisuudesta vastaavalle johtajalle Anu Henttoselle. Tamminen on toiminut Enersensen viestintä- ja vastuullisuusjohtajana syksystä 2024 lähtien. Ennen Enersenseä hän on työskennellyt useissa viestinnän tehtävissä muun muassa Lindex Groupissa, HKScanissa ja Raisiossa.

Katsauskauden jälkeen 20.4.2026 Jan-Elof Cavander (diplomi-insinööri, tuotantotalous) nimitettiin Enersensen talousjohtajaksi ja konsernin johtoryhmän jäseneksi 8.5.2026 alkaen. Cavander on toiminut Enersensen hallituksen jäsenenä elokuusta 2025 lähtien ja siirtyy yhtiöön Virala Oy:n operatiivisen johtajan tehtävästä. Aiemmin hän on työskennellyt talousjohtajana Purmo Groupissa ja Rapala VMC:ssä. Cavander luopuu Enersensen hallituksen jäsenyydestä aloittaessaan tehtävässään talousjohtajana, ja hallitus jatkaa nelijäsenisenä.

Enersensen nykyinen talousjohtaja Jyrki Paappa jättää yhtiön siirtymäajan jälkeen toukokuussa 2026 onnistuneen taloudellisen käänteen myötä. Paappa on työskennellyt Enersensellä kesästä 2024 lähtien.

Hallinnointi

Varsinaisen yhtiökokouksen ja hallituksen järjestäytymiskokouksen päätökset

Enersense International Oyj:n varsinainen yhtiökokous pidettiin Helsingissä 1.4.2026. Yhtiökokous vahvisti tilikauden 2025 tilinpäätöksen, joka sisältää konsernitilinpäätöksen, sekä myönsi vastuuvapauden tilikauden 2025 aikana hallituksen jäsenenä tai toimitusjohtajana toimineille henkilöille.

Yhtiökokous päätti, että 31.12.2025 päättyneen tilikauden tulos siirretään edellisten tilikausien voitto- ja tappiotilille, ja tilikaudelta vahvistettavan taseen perusteella osakkeenomistajille ei jaeta osinkoa.

Yhtiökokous hyväksyi kaikki osakkeenomistajien nimitystoimikunnan ja hallituksen ehdotukset yhtiökokoukselle. Lisäksi yhtiökokous hyväksyi palkitsemisraportin ja palkitsemispolitiikan. Yhtiökokouksen palkitsemisraporttia ja palkitsemispolitiikkaa koskevat päätökset ovat osakeyhtiölain mukaan neuvoo-antavia.

Yhtiökokous päätti valita Anders Dahlblomin, Jan-Elof Cavanderin, Anna Miettisen ja Jari Ålgarsin uudelleen hallituksen jäseniksi sekä Åsa Nevingin hallituksen uudeksi jäseneksi.

Yhtiökokous päätti valita yhtiön tilintarkastajaksi uudelleen tilintarkastusyhteisö KPMG Oy Ab:n. Päävastuullisena tilintarkastajana toimii KHT Heli Tuuri. Tilintarkastajan toimikausi päättyy seuraavan varsinaisen yhtiökokouksen päättyessä. Lisäksi yhtiökokous valitsi lakisääteisen kestävyysraportoinnin varmentajaksi kestävyystarkastusyhteisö KPMG Oy Ab:n tilikaudelle 1.1.–31.12.2026. Päävastuullisena kestävyystarkastajana toimii KHT, kestävyysraportointitarkastaja (KRT) Heli Tuuri.

Yhtiökokous valtuutti hallituksen päättämään osakeannista sekä yhtiön omien osakkeiden hankkimisesta hallituksen ehdotuksen mukaisesti.

Yhtiökokouksen jälkeen kokoontunut hallitus valitsi puheenjohtajakseen Anders Dahlblomin. Hallituksen tarkastusvaliokunnan puheenjohtajaksi valittiin Jari Ålgars sekä jäseniksi Jan-Elof Cavander ja Åsa Neving. Palkitsemisvaliokunnan puheenjohtajaksi valittiin Anders Dahlblom sekä jäseniksi Anna Miettinen ja Jari Ålgars.

Lisätietoja varsinaisen yhtiökokouksen päätöksistä on annettu 1.4.2026 julkaistussa pörssitiedotteessa sekä yhtiön [verkkosivuilla](#).

Osakepohjaiset kannustinjärjestelmät

Enersense International Oyj:n hallitus päätti 12.2.2026 kahdesta uudesta konsernin avainhenkilöiden osakepohjaisesta kannustinjärjestelmästä.

Osakepalkkiojärjestelmä 2026–2028

Osakepalkkiojärjestelmässä 2026–2028 on yksi ansaintajakso, tilikaudet 2026–2028. Järjestelmässä kohderyhmällä on mahdollisuus ansaita Enersense International Oyj:n osakkeita suoriutumisen perusteella. Järjestelmän mahdolliset palkkiot maksetaan ansaintajakson päättymisen jälkeen keväällä 2029.

Järjestelmän palkkiot perustuvat yhtiön osakkeen omistaja-arvonnousuun tilikausilta 2026–2028 ja konsernin kumulatiiviseen oikaistuun käyttökatteeseen tilikausilta 2026–2028. Lisäksi järjestelmän kriteerinä on vastuullisuustyön edistäminen, joka sisältää koko arvoketjun kasvihuonepäästöjen vähentämisen, tarjonnan hiilikädenjäljen parantamisen ja henkilöstön diversiteetin edistämisen. Järjestelmän perusteella maksettavat palkkiot vastaavat yhteensä enintään 457 030 Enersense International Oyj:n osakkeen arvoa, mukaan lukien myös rahana maksettavan osuuden laskettuna tammikuun 2026 volyymipainotetun keskimääräisen osakkeen hinnan perusteella.

Järjestelmän kohderyhmään kuuluu noin 50 henkilöä, mukaan lukien toimitusjohtaja ja muut konsernin johtoryhmän jäsenet.

Sitottava osakepalkkiojärjestelmä 2026–2028

Osakepohjainen kannustinjärjestelmä 2026–2028 on tarkoitettu erityistilanteisiin, kuten johtajan tai avainhenkilön palkkaukseen tai sitouttamistarpeeseen. Palkkio maksetaan 24–36 kuukauden mittaisen sitouttamisjakson päättymisen jälkeen.

Vuosina 2026–2028 sitouttavan osakepalkkiojärjestelmän perusteella allokoitavat palkkiot vastaavat yhteensä enintään 20 000 Enersense International Oyj:n osakkeen arvoa, mukaan lukien myös rahana maksettavan osuuden.

Lisätietoa palkitsemisesta yhtiön [verkkosivuilla](#).

Lähiajan riskit ja epävarmuustekijät

Enersense altistuu erilaisille strategisille, operatiivisille, taloudellisille ja muille riskeille, jotka voivat vaikuttaa negatiivisesti Enersensen toimintaan. Enersense pyrkii suojautumaan riskejä vastaan muun muassa jatkuvalla ja systemaattisella riskienarviointiprosessilla sekä ottamalla riskitekijät kattavasti huomioon konsernin kannalta merkittävistä liiketoimintahankkeista tai investoinneista päätettäessä.

Voimistuneet geopoliittiset jännitteet ylläpitävät epävarmuutta maailmantalouden kehitymisestä. Kansainvälisen politiikan käänteet voivat muuttaa markkinaympäristöä, ja esimerkiksi puhtaan energiasiirtymän hankkeet saattavat hidastua.

Epävarmuus talouskehityksestä voi vaikuttaa investointiympäristöön negatiivisesti, ja se voi johtaa asiakkaiden taloudellisen aseman heikentymiseen ja Enersensen palveluiden kysynnän heikentymiseen.

Investointiympäristön muutoksella saattaa olla negatiivinen vaikutus myös Enersensen taloudelliseen tilanteeseen ja tiettyihin taseen arvostettaviin eriin. Viime aikoina infrastruktuuri-investointien luvitusympäristö on muuttunut tietyissä tapauksissa haastavammaksi, mikä voi johtaa viivästyksiin erityisesti verkkoinvestoinneissa.

Laajempi kuvaus yhtiön merkittävimmistä riskeistä ja epävarmuustekijöistä on esitetty yhtiön [verkkosivuilla](#). Tarkempi kuvaus yhtiön rahoitukseen liittyvistä riskeistä esitetään vuoden 2025 tilinpäätöksen liitetiedossa 20 Rahoitusriskit ja pääoman hallinta. Tilinpäätös on saatavilla yhtiön [verkkosivuilla](#).

Keskeiset katsauskauden jälkeiset tapahtumat

- Pörssitiedote 17.4.2026: Enersensen maaliskuussa aloittama omien osakkeiden takaisinosto-ohjelma on saatu päätökseen.
- Pörssitiedote 20.4.2026: Jan-Elof Cavander nimitetty Enersensen talousjohtajaksi. Cavander eroaa Enersensen hallituksesta aloittaessaan yhtiön talousjohtajana. Enersensen nykyinen talousjohtaja Jyrki Paappa jättää yhtiön siirtymävaiheen päätyttyä toukokuussa 2026.
- Pörssitiedote 7.5.2026: Enersense nostaa strategista kasvutavoitettaan

Taloudellinen raportointi 2026

Enersense julkaisee seuraavat taloudelliset raportit vuonna 2026:

- Tammi–kesäkuun puolivuositiedot torstaina 13.8.2026 noin 8.30
- Tammi–syyskuun liiketoimintakatsaus torstaina 5.11.2026 noin 8.30

Pori, 7.5.2026

ENERSENSE INTERNATIONAL OYJ

Hallitus

Webcast-infotilaisuus

Enersense järjestää webcast-infotilaisuuden sijoittajille, analyytikoille ja medialle 7.5.2026 klo 11.30. Tilaisuudessa toimitusjohtaja Kari Sundbäck ja talousjohtaja Jyrki Paappa esittelevät tammi–maaliskuun 2026 tuloksen ja vastaavat kysymyksiin. Tilaisuus on englanninkielinen, ja sen tallenne on saatavilla myöhemmin yhtiön verkkosivuilla.

[Rekisteröidy webcastiin.](#)

Lisätiedot

Kari Sundbäck, toimitusjohtaja
Puhelin: +358 50 464 7704
Sähköposti: kari.sundback@enersense.com

Jyrki Paappa, talousjohtaja
Puhelin: +358 50 556 6512
Sähköposti: jyrki.paappa@enersense.com

Liisi Tamminen, viestintä-, sijoittajasuhde- ja vastuullisuusjohtaja
Puhelin: +358 44 222 5552
Sähköposti: liisi.tamminen@enersense.com

Lisätietoa Enersensen [verkkosivuilta](#).

The background consists of a dense, repeating pattern of blue, wavy, textured lines that resemble a woven fabric or a series of overlapping, curved bands. The lines are oriented diagonally, creating a sense of movement and depth. The color is a muted, slightly desaturated blue.

Liiketoiminta- katsauksen taulukot

Konsernin laaja tuloslaskelma

EUR tuhatta	1-3/2026	1-3/2025	1-12/2025
Liikevaihto	61 075	69 705	306 859
Valmiiden ja keskeneräisten tuotteiden varastojen muutos	-8 194	-3 839	2 125
Valmistus omaan käyttöön	—	-1	-1
Liiketoiminnan muut tuotot	190	22 573	27 669
Materiaalit ja palvelut	-22 333	-32 114	-166 775
Työsuhde-etuuksista aiheutuvat kulut	-22 738	-27 278	-105 077
Poistot ja arvonalentumiset	-1 960	-2 294	-8 885
Liiketoiminnan muut kulut	-6 617	-7 503	-38 582
Osuus pääomaosuusmenetelmällä käsiteltävien osakkuusyhtiöiden tuloksesta	20	-323	-940
Liiketulos	-558	18 926	16 393
Rahoitustuotot	271	124	3 252
Rahoituskulut	-2 176	-1 887	-17 282
Rahoitustuotot ja -kulut	-1 905	-1 764	-14 030
Voitto / tappio ennen veroja	-2 463	17 162	2 363
Tuloverot	-213	25	-1 193
Tilikauden voitto / tappio	-2 676	17 187	1 170
Muut laajan tuloksen erät			
Erät, jotka saatetaan tulevaisuudessa siirtää tulosvaikutteisiksi			
Muuntoerot	-9	9	61
Etuus pohjaisten työsuhteen jälkeisten velvoitteiden uudelleen määrittäminen	—	—	53
Tilikauden muut laajat tuloksen erät verovaikutus huomioiden	-9	9	114
Tilikauden laaja tulos	-2 685	17 196	1 284
Tilikauden voiton (tappion) jakautuminen:			
Emoyhtiön omistajille	-2 676	17 187	1 170
Tilikauden voitto / tappio	-2 676	17 187	1 170
Tilikauden laajan tuloksen jakautuminen:			
Emoyhtiön omistajille	-2 685	17 196	1 284
Tilikauden laaja tulos	-2 685	17 196	1 284
Emoyhtiön omistajille kuuluva osakekohtainen tulos, laimentamaton	-0,16	1,04	0,07
Emoyhtiön omistajille kuuluva osakekohtainen tulos, laimennettu	-0,16	0,87	0,06

Konsernin tase

EUR tuhatta	31.3.2026	31.3.2025	31.12.2025
Varat			
Pitkäaikaiset varat			
Liikearvo	26 085	26 085	26 085
Muut aineettomat hyödykkeet	6 354	10 690	6 658
Aineelliset käyttöomaisuushyödykkeet	15 246	18 605	14 895
Pääomaosuusmenetelmällä käsiteltävät sijoitukset	1 019	12 787	999
Pitkäaikaiset sijoitukset ja saamiset	38 599	36 512	39 443
Laskennalliset verosaamiset	2 469	1 253	2 691
Pitkäaikaiset varat yhteensä	89 770	105 932	90 771
Lyhytaikaiset varat			
Vaihto-omaisuus	14 849	11 830	19 804
Myyntisaamiset	15 014	28 896	21 667
Kauden verotettavaan tuloon perustuvat verosaamiset	6	—	4
Muut saamiset	24 057	25 588	26 656
Rahavarat	13 683	24 268	23 417
Lyhytaikaiset varat yhteensä	67 608	90 582	91 547
Varat yhteensä	157 379	196 514	182 317
Oma pääoma ja velat			
Oma pääoma			
Osakepääoma	80	80	80
Sijoitetun vapaan oman pääoman rahasto	62 361	62 361	62 361
Omat osakkeet	-930	—	-700
Hybridilaina	29 358	—	29 358
Muut rahastot	313	313	313
Muuntoerot	83	40	92
Kertyneet voittovarot	-39 310	-40 295	-40 286
Tilikauden voitto (tappio)	-2 677	17 187	1 170
Emoyhtiön omistajille kuuluva oma pääoma yhteensä	49 279	39 686	52 389
Oma pääoma yhteensä	49 279	39 686	52 389
Velat			
Pitkäaikaiset velat			
Lainat	14 050	26 433	15 050
Vuokrasopimusvelat	6 335	6 916	5 956
Laskennalliset verovelat	1 220	451	1 255
Työsuhde-etuuksista johtuvat veloitteet	236	275	236
Varaukset	627	2 410	1 103
Pitkäaikaiset velat yhteensä	22 468	36 484	23 601
Lyhytaikaiset velat			
Lainat	7 053	7 569	1 054
Vuokrasopimusvelat	4 388	5 162	4 752
Saadut ennakot	15 880	18 700	19 111
Ostovelat	20 085	19 534	25 727
Verohallinnon maksujärjestely	—	13 134	—
Kauden verotettavaan tuloon perustuvat verovelat	773	1 797	1 159
Muut velat	37 072	53 005	54 155
Varaukset	381	1 443	371
Lyhytaikaiset velat yhteensä	85 632	120 344	106 328
Velat yhteensä	108 100	156 828	129 928
Oma pääoma ja vieras pääoma yhteensä	157 379	196 514	182 317

Konsernin rahavirtalaskelma

EUR tuhatta	1-3/2026	1-3/2025	1-12/2025
Liiketoiminnan rahavirta			
Tilikauden voitto (tappio)	-2 676	17 187	1 170
Oikaisut:			
Poistot ja arvonalentumiset	1 960	2 294	8 885
Voitot ja tappiot tytäryhtiöiden myynnistä	—	-22 352	-24 283
Voitot ja tappiot aineellisten käyttöomaisuushyödykkeiden myynnistä	-31	-91	-2 236
Osuus osakkuusyhtiöiden voitosta (tappiosta)	-20	323	940
Korkotuotot ja muut rahoitustuotot ja -kulut	1 905	1 764	14 030
Tuloverot	213	-25	1 193
Muut oikaisut	-435	-309	-1 759
Oikaisut yhteensä	3 592	-18 395	-3 231
Käyttöpääoman muutokset:			
Myyntisaamisten ja muiden saamisten muutos	7 053	9 573	13 191
Ostovelkojen ja muiden velkojen muutos	-23 401	-13 670	-5 947
Vaihto-omaisuuden muutos	4 955	4 710	-4 081
Saadut korot	23	23	84
Maksetut korot	-1 009	-1 101	-4 576
Muut rahoituserät	-3 525	-560	-2 194
Tuloverot	—	—	-28
Liiketoiminnan nettorahavirta	-14 989	-2 233	-5 612
Investointien rahavirrat			
Investoinnit aineellisiin ja aineettomiin käyttöomaisuushyödykkeisiin	-545	-255	-2 493
Käyttöomaisuuden myynnit	50	96	3 297
Tytäryritysten myynti, vähennettynä myydyillä rahavaroilla	2 591	8 953	13 161
Investointien nettorahavirta	2 095	8 795	13 965
Rahoituksen rahavirta			
Hybridilaina	—	—	4 000
Lainojen nostot	5 000	206	21 000
Lainojen takaisinmaksut	-1	-8	-22 257
Vähemmistöosuuksien hankinta vähennettynä hankituilla rahavaroilla	—	-720	-796
Hybridilaina, korko	-240	—	—
Vuokrasopimusvelkojen maksut	-1 598	-1 602	-6 713
Rahoituksen nettorahavirta	3 160	-2 124	-4 767
Rahavarojen nettomuutos	-9 733	4 437	3 587
Rahavarat tilikauden alussa	23 417	19 830	19 830
Rahavarat tilikauden lopussa	13 683	24 267	23 417

Laskelma konsernin oman pääoman muutoksista

Emoyhtiön osakkeenomistajille kuuluva oma pääoma

EUR tuhatta	Emoyhtiön osakkeenomistajille kuuluva oma pääoma							Emoyhtiön omistajille kuuluva oma pääoma yhteensä	Oma pääoma yhteensä
	Osakepääoma	Sijoitetun vapaan oman pääoman rahasto	Omat osakkeet	Hybridilaina	Muut rahastot	Muuntoerot	Kertyneet voittovarat		
Oma pääoma 1.1.2026	80	62 361	-700	29 358	313	92	-39 116	52 389	52 389
Tilikauden voitto/tappio	—	—	—	—	—	—	-2 676	-2 676	-2 676
Muuntoerot	—	—	—	—	—	-9	—	-9	-9
Tilikauden laaja tulos yhteensä	—	—	—	—	—	-9	-2 676	-2 685	-2 685
Tapahtumat osakkeenomistajien kanssa:									
Omat osakkeet	—	—	-230	—	—	—	—	-230	-230
Osakeperusteiset maksut	—	—	—	—	—	—	46	46	46
Hybridilaina, korko	—	—	—	—	—	—	-240	-240	-240
Muut erät	—	—	—	—	—	—	-1	-1	-1
Tapahtumat osakkeenomistajien kanssa yhteensä	—	—	-230	—	—	—	-195	-425	-425
Oma pääoma 31.3.2026	80	62 361	-930	29 358	313	83	-41 986	49 279	49 279

Emoyhtiön osakkeenomistajille kuuluva oma pääoma

EUR tuhatta	Emoyhtiön osakkeenomistajille kuuluva oma pääoma						Emoyhtiön omistajille kuuluva oma pääoma yhteensä	Oma pääoma yhteensä
	Osakepääoma	Sijoitetun vapaan oman pääoman rahasto	Muut rahastot	Muuntoerot	Kertyneet voittovarat			
Oma pääoma 1.1.2025	80	62 361	313	32	-40 335	22 451	22 451	
Tilikauden voitto/tappio	—	—	—	—	17 187	17 187	17 187	
Muuntoerot	—	—	—	9	—	9	9	
Tilikauden laaja tulos yhteensä	—	—	—	9	17 187	17 196	17 196	
Tapahtumat osakkeenomistajien kanssa:								
Osakeperusteiset maksut	—	—	—	—	40	40	—	
Muut erät	—	—	—	—	—	—	—	
Tapahtumat osakkeenomistajien kanssa yhteensä	—	—	—	—	39	39	39	
Oma pääoma 31.3.2025	80	62 361	313	40	-23 109	39 686	39 686	

Konsernin liiketoimintakatsauksen liitetiedot

1. Laadintaperiaatteet

Tämä ei ole IAS 34 -standardin mukainen osavuositarkastus. Yhtiö noudattaa arvopaperimarkkinalain mukaista puolivuosisraportointia ja julkaisee liiketoimintakatsaukset vuoden kolmelta ja yhdeksältä ensimmäiseltä kuukaudelta.

Liiketoimintakatsauksen taloustiedot ovat tilintarkastamattomia. Kaikki esitetyt luvut on pyöristetty. Tästä johtuen yksittäisten lukujen yhteenlaskettu määrä ei välttämättä vastaa esitettyä kokonaismäärää.

2. Liikevaihto ja liiketoiminta-alueet

Liikevaihto liiketoimintayksiköittäin

EUR tuhatta	1-3/2026	1-3/2025	1-12/2025
Power	36 692	36 103	138 861
Energy Transition	13 063	22 334	83 668
Connectivity	11 320	11 268	84 269
Liiketoiminta-alueille kohdistamattomat erät	—	—	61
Yhteensä	61 075	69 705	306 859

Liikevaihdon maantieteellinen jakautuminen kohdemaan mukaan

EUR tuhatta	1-3/2026	1-3/2025	1-12/2025
Suomi	40 197	39 500	188 102
Muut maat	20 879	30 205	118 756
Yhteensä	61 075	69 705	306 859

Käyttökate (EBITDA) liiketoimintayksiköittäin

EUR tuhatta	1-3/2026	1-3/2025	1-12/2025
Power	2 033	23 111	28 153
Energy Transition	623	888	5 940
Connectivity	-1 125	-1 054	4 501
Eliminoinnit ja liiketoiminta-alueille kohdistamattomat erät	-129	-1 725	-13 316
Yhteensä	1 402	21 220	25 278

Käyttökateen (EBITDA) täsmäytys liike tulokseen

EUR tuhatta	1-3/2026	1-3/2025	1-12/2025
Käyttökate	1 402	21 220	25 278
Poistot ja arvonalentumiset	-1 960	-2 294	-8 885
Liiketulos	-558	18 926	16 393

3. Muutokset konsernissa

Konsernissa ei tapahtunut merkittäviä muutoksia vuoden 2026 ensimmäisellä neljänneksellä.

Vertailukaudella Enersense myi tuuli- ja aurinkovoimahankkeiden kehitysliiketoimintansa myymällä Joupinkangas Wind Farm Oy:n osakkeet, mukaan lukien sen tytäryhtiöt. Kaupan toteutumisen yhteydessä Fortum maksoi Enersenselle kiinteän velattoman käteishinnan 9,25 miljoonaa euroa, ja Enersense kirjasi kaupasta noin 22 miljoonan euron voiton. Kauppaan sisältyi myös enintään 74 miljoonan euron lisäkauppahinta, joka on sidottu kaupan kohteena olevien tuuli- ja aurinkovoimahankkeiden kehitykseen. Mahdollinen lisäkauppahinta edellyttää, että Fortum tekee yksittäisistä hankkeista lopullisen investointipäätöksen. Lisäkauppahintaan liittyvät mahdolliset maksut maksettaisiin erissä hankekohtaisesti. Lisäkauppahintaa ei makseta hankkeista, jotka eivät saavuta lopullista investointipäätöstä 15 vuoden kuluessa kaupan toteutuspäivästä. Kaupasta mahdollisesti syntyvän lisäkauppahinnan arvioitu kassavirta voisi alkaa aikaisintaan vuodesta 2027 alkaen.

Lisäksi konserni päätti 28.2.2025 lopettaa päästöttömän liikenteen ratkaisuihin keskittyvän liiketoiminnan, millä oli 2,9 miljoonan euron negatiivinen vaikutus vuoden 2025 ensimmäisen neljänneksen käyttökatteeseen.

4. Rahoitus

Rahoituskokonaisuus ja kovenantit

Enersense sai joulukuussa 2025 valmiiksi neuvottelut uudesta vakuudellisesta pitkän aikavälin rahoituskokonaisuudesta, joka koostuu kesäkuussa 2028 erääntyvästä 16 miljoonan euron seniorlainasta, 8 miljoonan euron luottolimiitistä ja 40 miljoonan euron pankkitakauslimiitistä. Uusien rahoitusjärjestelyjen varat käytettiin yhtiön vanhojen lainojen uudelleenrahoitukseen ja Verohallinnon kanssa tehdyn maksujärjestelyn takaisinmaksuun. Katsauskauden lopussa luottolimiitistä oli nostettu 5,0 miljoonaa euroa.

Rahoituskokonaisuuteen liittyvät vuosineljänneksittäin tarkasteltavat rahoituskovenantit, jotka mittaavat omavaraisuusastetta, korollisen nettovelan suhdetta käyttökatteeseen, nettovelkaantumistasetta sekä minimikassavaadetta. Vaihtovelkakirjalaina, jonka ehtoja muutettiin 4.12.2025, on omaa pääomaa. Alla olevassa taulukossa esitetään joulukuussa 2025 voimaan tulleet kovenantit. Yhtiö täytti kovenantit 31.3.2026, ja johdon ennusteen mukaisesti ne täyttyvät 12 kuukauden ajan liiketoimintakatsauksen päivämäärästä.

Korollisen nettovelan ja käyttökäteen välinen kovenantti lasketaan rahoitussopimuksen ehtojen mukaisesti.

Kovenantteja käsitellään tarkemmin vuoden 2025 tilinpäätöksen liitetiedossa 20 kohdassa Pääoman hallinta. Tilinpäätös on saatavilla yhtiön [verkkosivuilla](#).

Rahoituskokonaisuuden kovenantit	Toteutunut arvo		Kovenantti-arvo			
	31.3.2026	31.3.2026	30.6.2026	30.9.2026	31.12.2026	31.3.2027
Omavaraisuusaste	34,8 %	≥25,0 %	≥25,0 %	≥25,0 %	≥25,0 %	≥25,0 %
Korollinen nettovelka/ käyttökate	1,98x	≤2,50x	≤2,50x	≤2,50x	≤2,50x	≤2,50x
Nettovelkaantumistasaste	36,8 %	≤85,0 %	≤85,0 %	≤85,0 %	≤85,0 %	≤85,0 %
Minimilividiteetti	13,7 MEUR	≥10 MEUR	≥10 MEUR	≥5 MEUR	≥10 MEUR	≥10 MEUR

5. Raportointikauden jälkeiset tapahtumat

- Pörssitiedote 17.4.2026: Enersensen maaliskuussa aloittama omien osakkeiden takaisinosto-ohjelma on saatu päätökseen.
- Pörssitiedote 20.4.2026: Jan-Elof Cavander nimitetty Enersensen talousjohtajaksi. Cavander eroaa Enersensen hallituksesta aloittaessaan yhtiön talousjohtajana. Enersensen nykyinen talousjohtaja Jyrki Paappa jättää yhtiön siirtymävaiheen päätyttyä toukokuussa 2026.
- Pörssitiedote 7.5.2026: Enersense nostaa strategista kasvutavoitettaan

Tunnuslukujen laskentaperiaatteet

Vertailukelpoinen liikevaihto	=	Liikevaihto ilman vuonna 2025 myytyjä tai lopetettuja toimintoja
Käyttökate (EBITDA)	=	Liikevoitto + poistot ja arvonalentumiset
Käyttökate liikevaihdosta (%)	=	Käyttökate / liikevaihto x 100
Oikaistu käyttökate	=	Käyttökate + vertailukelpoisuuteen vaikuttavat erät
Oikaistu käyttökate (%)	=	Oikaistu käyttökate / liikevaihto x 100
Liiketulos (EBIT)	=	Liikevaihto + liiketoiminnan muut tuotot – materiaalit ja palvelut – henkilöstökulut – liiketoiminnan muut kulut + osuus osakkuusyhtiöiden tuloksesta – poistot ja arvonalentumiset
Liiketulos liikevaihdosta (%)	=	Liikevoitto / liikevaihto x 100
Tilikauden voitto (tappio) liikevaihdosta (%)	=	Tilikauden voitto (tappio) / liikevaihto x 100
Omavaraisuusaste	=	Oma pääoma / (taseen loppusumma – saadut ennakot) x 100
Nettovelkaantumisaste	=	(Korolliset velat – rahat ja pankkisaamiset) / oma pääoma x 100
Oman pääoman tuotto (%)	=	Tilikauden voitto / oma pääoma keskimäärin tilikauden aikana x 100
Osakekohtainen tulos (EUR)	=	Tilikauden tulos / osakkeiden määrä keskimäärin
Keskikurssi	=	Osakkeen euromääräinen kokonaisvaihto / Vaihdetuttujen osakkeiden osakeantioikaistu lukumäärä tilikaudella
Osakekannan markkina-arvo	=	(Osakkeiden lukumäärä – omat osakkeet) x tilinpäätöspäivän pörssikurssi
Osakevaihto	=	Tilikauden aikana vaihdettujen osakkeiden lukumäärä
Vaihtuvuus (%)	=	Osakevaihto (kpl) x 100 / Osakkeiden osakeantioikaistu lukumäärä kaudella keskimäärin



www.enersense.fi
Enersense International Oyj
Konepajaranta 2
FI-28100, Pori, Finland
+358 29 020 011