

JANUARI - DECEMBER 2021

OKTOBER - DECEMBER

- Nettoomsättningen uppgick till 26,7 mkr (22,1), en tillväxt med 21% jämfört med föregående år. Den organiska tillväxten uppgick till 21%
- Kvartalet belastades av jämförelsestörande poster om 5,5 mkr hänförliga till bolagets notering på Nasdaq First North Growth Market, justerade tal exkluderar denna post
- Justerad EBITDA uppgick till 7,5 mkr (6,6) vilket innebär en EBITDA-marginal på 28% (30)
- EBITDA uppgick till 2,0 mkr (6,6) vilket innebär en EBITDA-marginal på 7% (30)
- EBITA uppgick till 0,6 mkr (5,4) vilket innebär en EBITA-marginal på 2% (24)
- EBIT uppgick till -1,3 mkr (3,8) vilket innebär en EBIT-marginal på neg % (17)
- Resultat efter skatt uppgick till -1,1 mkr (2,9). Resultat per aktie före och efter utspädning uppgick till -0,07 kr (0,19).
- Kassaflöde från den löpande verksamheten före förändring av rörelsekapital uppgick till 1,1 mkr (7,2)
- Värdet av avtalade årsnormaliserade abonnemangsinträder, CARR, uppgick per 31 december till 78,8 mkr vilket är en ökning med 28% de senaste tolv månaderna

JANUARI - DECEMBER

- Nettoomsättningen uppgick till 96,3 mkr (81,3), en tillväxt med 18% jämfört med föregående år. Den organiska tillväxten uppgick till 18%
- Året belastades av jämförelsestörande poster om 5,5 mkr hänförliga till bolagets notering på Nasdaq First North Growth Market, justerade tal exkluderar denna post
- Justerad EBITDA uppgick till 31,8 mkr (27,1) vilket innebär en EBITDA-marginal på 33% (33)
- EBITDA uppgick till 26,3 mkr (27,1) vilket innebär en EBITDA-marginal på 27% (33)
- EBITA uppgick till 20,8 mkr (22,2) vilket innebär en EBITA-marginal på 22% (27)
- EBIT uppgick till 13,8 mkr (16,3) vilket innebär en EBIT-marginal på 14% (20)
- Resultat efter skatt uppgick till 10,6 mkr (12,1). Resultat per aktie före och efter utspädning uppgick till 0,69 kr (0,81).
- Kassaflöde från den löpande verksamheten före förändring av rörelsekapital uppgick till 23,0 mkr (24,8)

RULLANDE 12 MÅNADER (JANUARI - DECEMBER 2021)

28%

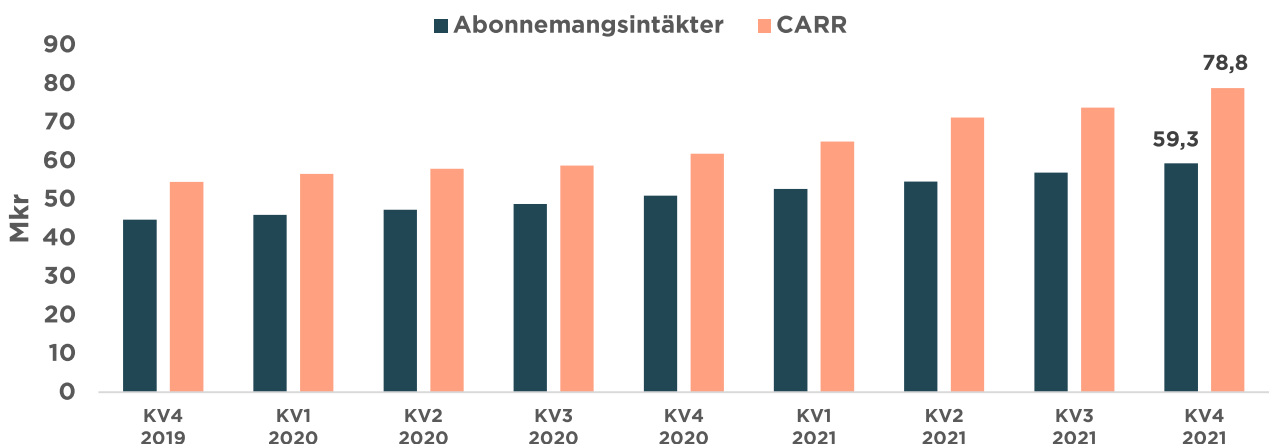
CARR-TILLVÄXT

33%

JUSTERAD
EBITDA-MARGINAL

1%

CHURN



VD:S KOMMENTAR

Den 8 december 2021 noterades Momentum Software Group AB på Nasdaq First North Growth Market. Vi är glada över det stora intresse vi mött såväl under som efter noteringsprocessen. Jag vill hälsa alla nya aktieägare varmt välkomna att följa med på en resa med höga ambitioner.

Orderingång

Värdet av våra avtalade årsnormaliserade abonnemangsinträder, CARR, uppgick till 78,8 mkr per 31 december 2021, motsvarande en tillväxt på 28 procent de senaste tolv månaderna. Orderingången under kvartalet uppgick netto till 5,0 mkr, jämfört med 3,1 mkr samma period 2020, och drevs främst av två större nya kunder, ett antal uppgraderingar samt den årliga indexuppräknningen.

De bokförda abonnemangsinträdena senaste tolv månaderna uppgick till 59,3 mkr och de ännu ej startade abonnemangsinträdena uppgick till 15,7 mkr. Den senare siffran är den hittills högst uppmätta och speglar det faktum att vi under 2021 haft en högre orderingång än vi haft kapacitet att implementera.

Leveranskapacitet

Mot bakgrund av den goda orderingången såg vi under våren 2021 behov att förstärka vår leveransorganisation med 16 nya konsulter och projektledare. Det är fantastiskt kul att se det driv som våra nya medarbetare har kommit in med och hur snabbt de anammats och bidragit till Momentums kultur.

Satsningen påverkar lönsamheten negativt på kort sikt, i det här fallet framför allt kvartal tre och fyra 2021, men ger oss möjlighet att i högre takt implementera de produkter som nya och befintliga kunder avtalat.

Omsättning och resultat

Omsättningstillväxten, som var helt organisk, uppgick till 21 procent under årets fjärde kvartal och till 18 procent under helåret. Den ökade tillväxttakten under fjärde kvartalet är främst hänförlig till vår utökade leveransorganisation som bidrar till såväl ökad konsultdebitering som att fler avtalade abonnemang kan startas.

Justerad EBITDA uppgick i fjärde kvartalet 2021 till 7,5 mkr jämfört med 6,6 mkr föregående år. Justerad EBITDA för helåret 2021 uppgick till 31,8 mkr med en marginal på 33%. Marginalen låg på samma nivå som 2020 trots ökade kostnader för nyanställningar samt planerligt lägre konsultintäkter inom vissa områden.

I december 2019 fattades beslut om att lägga ner Momentums affärsområde Boplats som en del i renodlingen av vår strategi mot att enbart leverera skalbara standardprodukter. I december 2021 togs den sista kunden ur drift. I och med nedläggningen minskar de årliga abonnemangsinträdena med cirka 2,2 mkr från och med 2022. Samtidigt frigörs resurser till våra övriga plattformar.



Richard Durlow, vd

En förutsättning för att fullt ut nyttja skalbarheten i vår affärsmodell är att fasa ut våra äldre plattformar. Nedläggningen av Boplats är en del i den processen men arbete återstår även bland våra övriga produkter. Detta är högt prioriterat och kommer möjliggöra positiva marginaleffekter under kommande år.

Produkter

Vi fortsatte under fjärde kvartalet att i snabb takt vidareutveckla våra produkter. I vår Energiplattform genomfördes en gränssnittsförändring som förenklar det dagliga arbetet för användarna. Dessutom fortsatte automatiserade importera att röna framgångar bland våra kunder. I alla våra plattformar är just möjligheten till automatisering en viktig aspekt och vi ser stor potential för våra kunder att anamma dessa möjligheter.

Inom affärsområde Fastighet gick de första kunderna under kvartalet live med nya uthyrningsplattformen som lanserades i september 2021. Inom produktutvecklingen ligger fokus framåt på att bygga ut och vidareutveckla våra nya tilläggsprodukter Mina sidor och Uthyrning samt successiva förbättringar av övriga delar i produkten.

Under det fjärde kvartalet smygstartade vi också vårt nya koncept för digital signering, Momentum Signering. Lösningen innebär väsentliga förenklingar av hanteringen samt lägre kostnader för våra kunder.

2022

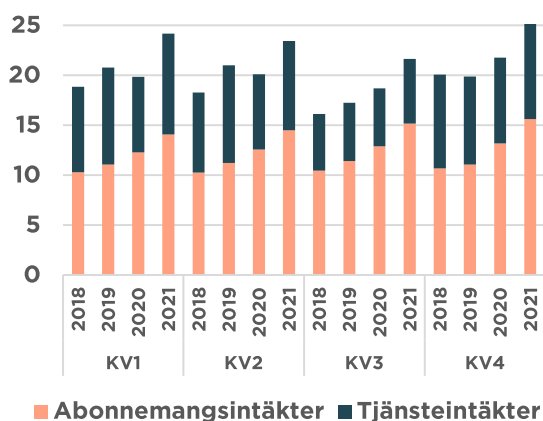
Våra målsättningar för det nya året är tydliga. Vi ska fortsätta utrullningen av våra nya plattformar och tilläggsprodukter för att stötta våra kunder i deras arbete med att effektivisera sin verksamhet och förbättra hyresgästupplevelsen. Vi har också ambitionen att fortsätta utveckla våra egna processer och att bli branschledande vad gäller support och stöd till våra kunder.

Vi arbetar sedan en tid till tillbaka också aktivt på att genomföra selektiva tilläggsförvärv. Ett flertal dialoger är i gång och vi utvärderar löpande nya möjligheter att stärka vårt erbjudande inom mjukvara för fastighetsägare.

Jag ser fram emot ett spännande år tillsammans med våra medarbetare, kunder och ägare.

Richard Durlow, VD

OMSÄTTNING



Kvartalet

Nettoomsättningen uppgick till 26,7 mkr (22,1), innebärande en organisk tillväxt på 21%. 58% (60) av nettoomsättningen bestod av abonnemangsinntäkter. Det fjärde kvartalet innebär en säsongsmässigt lägre andel abonnemangsinntäkter till följd av högre tjänsteintäkter.

Helåret

Nettoomsättningen uppgick till 96,3 mkr (81,3), innebärande en organisk tillväxt på 18%. 62% (63) av nettoomsättningen bestod av abonnemangsinntäkter.

Fördelning nettoomsättning

Mkr	KV4 2021	KV4 2020	KV1-KV4 2021	KV1-KV4 2020
Abonnemangsinntäkter	15,6	13,2	59,3	50,9
Tjänsteintäkter	11,1	8,6	36,6	29,5
Övriga intäkter	0,1	0,4	0,4	0,9
Summa	26,7	22,1	96,3	81,3

AVTALSVÄRDE (CARR)

CARR (Contracted Annual Recurring Revenue), eller värdet av avtalade årsnormaliserade abonnemangsinntäkter, uppgick vid periodens utgång till 78,8 mkr, en ökning med 28% jämfört med samma tidpunkt föregående år.

Vid periodens slut uppgick de avtalade årliga abonnemangsinntäkterna som ännu inte börjat faktureras till 15,7 mkr.

CARR ökade under kvartalet med 5,0 mkr jämfört med 3,1 mkr under fjärde kvartalet 2020.

CARR ökade under året med 17,0 mkr jämfört med 7,3 mkr under samma period 2020. Den stora ökningen är ett direkt resultat av mycket god orderingång och låg churn.

RÖRELSERESULTAT

Kvartalet

Kvartalet belastades av jämförelsestörande poster om 5,5 mkr hänförliga till kostnader för bolagets notering på Nasdaq First North Growth Market. Justerade tal exkluderar denna post.

Rörelseresultatet före avskrivningar, EBITDA, uppgick till 2,0 mkr (6,6) motsvarande en EBITDA-marginal på 7% (30).

Justerad EBITDA uppgick till 7,5 mkr (6,6) vilket innebär en justerad EBITDA-marginal på 28% (30).

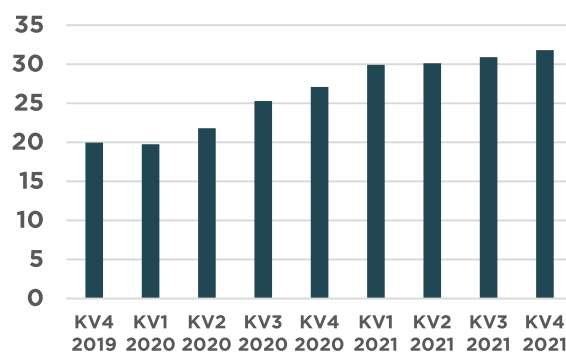
Rörelseresultat före avskrivningar på immateriella tillgångar, EBITA, uppgick till 0,6 mkr (5,4) motsvarande en EBITA-marginal på 2% (24).

Justerad EBITA uppgick till 6,1 mkr (5,4) vilket innebär en justerad EBITA-marginal på 23% (24).

Rörelseresultatet, EBIT, uppgick till -1,3 mkr (3,8) motsvarande en EBIT-marginal på neg (17).

Justerad EBIT uppgick till 4,2 mkr (3,8) vilket innebär en justerad EBIT-marginal på 16% (17).

JUSTERAD EBITDA rullande 12 månader



Helåret

Året belastades av jämförelsestörande poster om 5,5 mkr hänförliga till kostnader för bolagets notering på Nasdaq First North Growth Market. Justerade tal exkluderar denna post.

Rörelseresultat före avskrivningar, EBITDA, uppgick till 26,3 mkr (27,1) motsvarande en EBITDA-marginal på 27% (33).

Justerad EBITDA uppgick till 31,8 mkr (27,1) vilket innebär en justerad EBITDA-marginal på 33% (33).

Rörelseresultatet före avskrivningar på immateriella tillgångar, EBITA, uppgick till 20,8 mkr (22,2) motsvarande en EBITA-marginal på 22% (27).

Justerad EBITA uppgick till 26,4 mkr (22,2) motsvarande en justerad EBITA-marginal på 27% (27).

Rörelseresultatet, EBIT, uppgick till 13,8 mkr (16,3) motsvarande en EBIT-marginal på 14% (20).

Justerad EBIT uppgick till 19,3 mkr (16,3) motsvarande en justerad EBIT-marginal på 20% (20).

KASSAFLÖDE OCH INVESTERINGAR

Kassaflödet från den löpande verksamheten före förändringar i rörelsekapital uppgick under kvartalet till 1,1 mkr (7,2) och under året till 23,0 mkr (24,8).

Kassaflödet från finansieringsverksamheten påverkades under det första kvartalet negativt av en extraordinär slutamortering av tidigare förvärvskredit, se vidare under "Eget kapital och skulder".

Investeringar i immateriella anläggningstillgångar består av investeringar i produktutveckling. Dessa uppgick under kvartalet till 2,9 mkr (2,8) och under året till 11,3 mkr (9,6).

Avskrivningar på balanserade utvecklingsutgifter uppgick under kvartalet till 1,1 mkr (0,8) och under året till 3,8 mkr (2,7).

Avskrivningar på förvärvad programvara uppgick under kvartalet till 0,8 mkr (0,8) och under året till 3,2 mkr (3,2).

EGET KAPITAL OCH SKULDER

Under perioden genomfördes en nyemission som tillförde bolaget 100 mkr före emissionskostnader. Koncernens eget kapital uppgick till 159,5 mkr vid rapportperiodens utgång (58,4 mkr per 31 december 2020).

Under det första kvartalet 2021 amorterades sista delen av en tidigare förvärvskredit av. Exklusive leasingkulder hade koncernen inga räntebärande skulder per 31 december.

AKTIE

Momentum Software Group AB (publ) är noterat på Nasdaq First North Growth Market.

Totala antalet aktier uppgick vid periodens utgång till 16 639 345. Historiska nyckeltal har räknats om för att ta hänsyn till split (1:300) som genomfördes i september 2021.

MEDARBETARE

Antalet anställda i koncernen var vid periodens utgång 97, jämfört med 82 vid samma tidpunkt föregående år. Ökningen är i princip uteslutande hänförlig till en förstärkt leveransorganisation där medarbetarna framöver förväntas bidra till ökade tjänsteintäkter genom implementationer av våra produkter. Medelantalet anställda under rapportperioden var 86 (80).

MODERBOLAGET

Moderbolagets verksamhet är främst inriktad på koncerngemensam förvaltning och finansiering. Moderbolaget hade vid utgången av perioden 2 (0) anställda. Likvida medel uppgick till 80,3 mkr (0,1).

Rörelseresultatet i moderbolaget uppgick under det fjärde kvartalet 2021 till -5,6 mkr (0). Rörelseresultatet

under 2021 uppgick till -5,6 mkr (0). Kvartalet belastades av jämförelsestörande poster om 5,5 mkr hänförliga till kostnader för bolagets notering på Nasdaq First North Growth Market.

HÄNDELSE EFTER RAPPORTPERIODENS UTGÅNG

Inga väsentliga händelser har inträffat efter rapportperiodens utgång.

FRAMTIDSINRIKTAD INFORMATION

Denna rapport kan innehålla framtidsinriktad information som baseras på koncernledningens nuvarande förväntningar. Även om ledningen bedömer att förväntningarna som framgår av sådan framtidsinriktad information är rimliga, kan ingen garanti lämnas på att dessa förväntningar kommer att visa sig vara korrekta. Följaktligen kan framtida utfall variera väsentligt jämfört med vad som framgår i den framtidsinriktade informationen beroende på bland annat ändrade marknadsförutsättningar för Momentums produkter och mer generella ändrade förutsättningar såsom ekonomi, marknader och konkurrens, förändringar i lagkrav eller andra politiska åtgärder.

FINANSIELLA MÅL

Momentums långsiktiga finansiella mål är:

- En organisk omsättningstillväxt omkring 20% per år på medellång sikt och totala intäkter överstigande 300 mkr år 2026.
- En EBITDA-marginal överstigande 45% på medellång sikt.
- Bolagets styrelse avser främst att använda det kassaflöde som verksamheten genererar till fortsatta tillväxtinvesteringar, både organiskt och genom förvärv. Även om tillväxten prioriteras ska styrelsen årligen utvärdera möjlighet till utdelning, med hänsyn tagen till verksamhetens utveckling samt rörelseresultat och finansiell ställning.

KALENDARIUM

Årsredovisning 2021	4 april 2022
Årsstämma 2022	26 april 2022
Delårsrapport Kv 1 2022	26 april 2022
Delårsrapport Kv 2 2022	19 juli 2022
Delårsrapport Kv 3 2022	25 oktober 2022

Stockholm den 14 februari 2022
Richard Durlow, VD

Delårsrapporten har inte granskats av bolagets revisor.

Kontaktuppgifter:

VD Richard Durlow, 0709-221 235
CFO Malin Helleryd, 0733-719 229
Epost: fornamn.efternamn@momentum.se

NYCKELTAL ENLIGT IFRS

Mkr	KV4 2021	KV4 2020	KV1-KV4 2021	KV1-KV4 2020
Nettoomsättning	26,7	22,1	96,3	81,3
Periodens resultat	-1,1	2,9	10,6	12,1
Resultat per aktie före utspädning (kr)	-0,07	0,19	0,69	0,81
Resultat per aktie efter utspädning (kr)	-0,07	0,19	0,69	0,81
Genomsnittligt antal utestående aktier*	15 819 673	15 000 000	15 327 869	15 000 000
Kassaflöde från den löpande verksamheten	-4,7	2,9	21,1	26,1

*Antal aktier har omräknats efter split i september 2021, 1:300

ALTERNATIVA NYCKELTAL SOM INTE DEFINIERAS ENLIGT IFRS

Mkr	KV4 2021	KV4 2020	KV1-KV4 2021	KV1-KV4 2020
Nettoomsättningstillväxt	21%	5%	18%	0%
Abonnemangsintäkter	15,6	13,2	59,3	50,9
Tillväxt abonnemangsintäkter	18%	19%	16%	14%
Andel abonnemangsintäkter	58%	60%	62%	63%
Tjänsteintäkter	11,1	8,6	36,6	29,5
CARR	78,8	61,8	78,8	61,8
CARR-tillväxt	28%	13%	28%	13%
Orderbok	15,7	10,0	15,7	10,0
EBITDA	2,0	6,6	26,3	27,1
EBITDA-marginal	7%	30%	27%	33%
EBITA	0,6	5,4	20,8	22,2
EBITA-marginal	2%	24%	22%	27%
EBIT	-1,3	3,8	13,8	16,3
EBIT-marginal	-5%	17%	14%	20%
Jämförelsestörande poster	-5,5	0,0	-5,5	0,0
Justerad EBITDA	7,5	6,6	31,8	27,1
Justerad EBITDA-marginal	28%	30%	33%	33%
Justerad EBITA	6,1	5,4	26,4	22,2
Justerad EBITA-marginal	23%	24%	27%	27%
Justerad EBIT	4,2	3,8	19,3	16,3
Justerad EBIT-marginal	16%	17%	20%	20%
Justerat resultat efter skatt	3,3	2,9	14,9	12,1
Justerat resultat per aktie före och efter utspädning (kr)	0,21	0,19	0,98	0,81
Nettokassa (exklusive lease-skulder)	91,8	0,4	91,8	0,4
Medelantal anställda	96	82	86	80

Definition av nyckeltalen framgår på sidan 14-15

KONCERNENS RESULTATRÄKNING

Tkr	KV4 2021	KV4 2020	KV1-KV4 2021	KV1-KV4 2020
Nettoomsättning	26 706	22 146	96 265	81 284
Övriga rörelseintäkter	0	10	0	111
Summa rörelsens intäkter	26 706	22 156	96 265	81 395
Drift- och produktkostnader	-1 154	-1 282	-4 680	-4 861
Aktiverat arbete för egen räkning	2 919	2 780	11 327	9 597
Personalkostnader	-18 749	-15 036	-64 205	-51 705
Övriga externa kostnader	-7 727	-1 992	-12 454	-7 357
Avskrivningar	-3 295	-2 837	-12 473	-10 782
Summa rörelsens kostnader	-28 006	-18 367	-82 485	-65 108
Rörelseresultat	-1 300	3 789	13 780	16 287
Finansiella poster	-66	-178	-409	-892
Resultat efter finansiella poster	-1 366	3 611	13 371	15 395
Skatt	235	-715	-2 820	-3 308
Periodens resultat	-1 131	2 896	10 551	12 087
Resultat hänförligt till moderbolagets aktieägare	-1 131	2 896	10 551	12 087
Resultat per aktie (kr)				
Antal aktier*	15 819 673	15 000 000	15 327 869	15 000 000
Resultat per aktie före och efter utspädning	-0,07	0,19	0,69	0,81

*Antal aktier har omräknats efter split i september 2021, 1:300

KONCERNENS RAPPORT ÖVER TOTALRESULTAT

Tkr	KV4 2021	KV4 2020	KV1-KV4 2021	KV1-KV4 2020
Periodens resultat	-1 131	2 896	10 551	12 087
Övrigt totalresultat	0	0	0	0
Periodens totalresultat	-1 131	2 896	10 551	12 087
Periodens totalresultat hänförligt till moderbolagets aktieägare	-1 131	2 896	10 551	12 087

KONCERNENS BALANSRÄKNING

Tkr	2021-12-31	2020-12-31
TILLGÅNGAR		
Anläggningstillgångar		
Balanserade utvecklingsutgifter	30 330	22 852
Programvara	13 067	16 267
Goodwill	29 249	29 249
Inventarier	3 241	2 287
Nyttjanderättstillgångar	7 253	8 870
Uppskjuten skattefordran	636	0
Summa anläggningstillgångar	83 776	79 525
Omsättningstillgångar		
Kundfordringar	9 049	3 889
Aktuell skattefordran	2 789	0
Övriga fordringar	4 844	2 928
Förutbetalda kostnader och upplupna intäkter	2 577	2 385
Likvida medel	91 838	8 654
Summa omsättningstillgångar	111 097	17 856
SUMMA TILLGÅNGAR	194 873	97 381
EGET KAPITAL OCH SKULDER		
Eget kapital hänförligt till moderbolagets aktieägare		
Aktiekapital	555	50
Övrigt tillskjutet kapital	132 791	42 350
Balanserade vinstmedel inkl periodens resultat	26 122	16 021
Summa eget kapital	159 468	58 421
Långfristiga skulder		
Uppskjutna skatteskulder	8 962	8 055
Långfristiga leasingskulder	3 522	4 796
Skulder till kreditinstitut	0	1 750
Summa långfristiga skulder	12 484	14 601
Kortfristiga skulder		
Skulder till kreditinstitut	0	6 500
Leverantörsskulder	1 863	2 436
Aktuell skatteskuld	0	9
Kortfristiga leasingskulder	3 971	4 318
Övriga skulder	3 529	1 582
Upplupna kostnader och förutbetalda intäkter	13 558	9 514
Summa kortfristiga skulder	22 921	24 359
Summa skulder	35 405	38 960
SUMMA EGET KAPITAL OCH SKULDER	194 873	97 381

KONCERNENS RAPPORT ÖVER FÖRÄNDRING I EGET KAPITAL

Tkr	Aktie- kapital	Övrigt tillskjutet kapital	Balanserat resultat inkl periodens resultat	Summa eget kapital, hänförligt till moder- bolagets aktieägare
Ingående eget kapital 2020-01-01	50	42 350	3 934	46 334
Totalresultat				
Periodens resultat	-	-	12 087	12 087
Övrigt totalresultat	-	-	-	-
Summa totalresultat	-	-	12 087	12 087
Utgående balans 2020-12-31	50	42 350	16 021	58 421
Ingående eget kapital 2021-01-01	50	42 350	16 021	58 421
Totalresultat				
Periodens resultat	-	-	10 551	10 551
Övrigt totalresultat	-	-	-	-
Summa totalresultat	-	-	10 551	10 551
Transaktioner med aktieägare				
Fondemission	450	-	-450	-
Nyemission	55	99 945	-	100 000
Emissionskostnader efter skatt	-	-9 504	-	-9 504
Summa transaktioner med aktieägare	505	90 441	-450	90 496
Utgående balans 2021-12-31	555	132 791	26 122	159 468

KONCERNENS RAPPORT ÖVER KASSAFLÖDEN

Tkr	KV4 2021	KV4 2020	KV1-KV4 2021	KV1-KV4 2020
Kassaflöde från den löpande verksamheten				
Resultat före skatt	-1 366	3 611	13 371	15 395
Justering för poster som ej ingår i kassaflödet	3 296	2 838	12 473	10 782
Betald inkomstskatt	-789	741	-2 881	-1 348
Kassaflöde från löpande verksamheten före förändring av rörelsekapital	1 141	7 190	22 963	24 829
Ökning (-)/Minskning (+) av rörelsefordringar	-5 011	17	-7 268	657
Ökning (+)/Minskning (-) av rörelseskulder	-781	-4 258	5 418	656
Kassaflöde från förändring av rörelsekapital	-5 792	-4 241	-1 850	1 313
Kassaflöde från den löpande verksamheten	-4 651	2 949	21 113	26 142
Investeringsverksamheten				
Investeringar i materiella anläggningstillgångar	-517	-164	-1 823	-932
Investeringar i immateriella tillgångar	-2 919	-2 780	-11 327	-9 597
Kassaflöde från investeringsverksamheten	-3 436	-2 944	-13 150	-10 529
Finansieringsverksamheten				
Nyemission	100 000	0	100 000	0
Emissionskostnader	-11 970	0	-11 970	0
Amortering av lån	0	-1 625	-8 250	-6 500
Amortering av leasingsskuld	-1 115	-1 081	-4 559	-4 106
Kassaflöde från finansieringsverksamheten	86 915	-2 706	75 221	-10 606
Periodens kassaflöde	78 828	-2 701	83 184	5 007
Likvida medel vid periodens början	13 010	11 355	8 654	3 647
Likvida medel vid periodens slut	91 838	8 654	91 838	8 654
Förändring likvida medel	78 828	-2 701	83 184	5 007

MODERBOLAGETS RESULTATRÄKNING

Tkr	KV4 2021	KV4 2020	KV1-KV4 2021	KV1-KV4 2020
Nettoomsättning	1 349	0	1 349	0
Summa rörelsens intäkter	1 349	0	1 349	0
Personalkostnader	-1 419	0	-1 419	0
Övriga externa kostnader	-5 553	-13	-5 570	-44
Summa rörelsens kostnader	-6 972	-13	-6 989	-44
Rörelseresultat	-5 623	-13	-5 640	-44
Resultat från andelar i koncernbolag	0	0	9 231	4 476
Finansiella kostnader	0	-95	-77	-487
Finansnetto	0	-95	9 154	3 989
Resultat efter finansiella poster	-5 623	-108	3 514	3 945
Bokslutsdispositioner	14 600	530	14 600	530
Resultat före skatt	8 977	422	18 114	4 475
Skatt	-1 830	0	-1 830	0
Periodens resultat	7 147	422	16 284	4 475

MODERBOLAGETS RAPPORT ÖVER TOTALRESULTAT

Tkr	KV4 2021	KV4 2020	KV1-KV4 2021	KV1-KV4 2020
Periodens resultat	7 147	422	16 284	4 475
Övrigt totalresultat	0	0	0	0
Periodens totalresultat	7 147	422	16 284	4 475
Periodens totalresultat hänförligt till moderbolagets aktieägare	7 147	422	16 284	4 475

MODERBOLAGETS BALANSRÄKNING

Tkr	2021-12-31	2020-12-31
TILLGÅNGAR		
Anläggningstillgångar		
Andelar i koncernbolag	78 638	78 638
Uppskjuten skattefordran	636	0
Summa anläggningstillgångar	79 274	78 638
Omsättningstillgångar		
Fordran koncernbolag	14 600	0
Aktuell skattefordran	91	0
Övriga fordringar	1 342	0
Förutbetalda kostnader och upplupna intäkter	46	0
Likvida medel	80 272	96
Summa omsättningstillgångar	96 351	96
SUMMA TILLGÅNGAR	175 625	78 734
EGET KAPITAL OCH SKULDER		
Eget kapital		
Bundet eget kapital		
Aktiekapital	555	50
Summa bundet eget kapital	555	50
Fritt eget kapital		
Överkursfond	90 441	0
Balanserat resultat	66 264	62 239
Periodens resultat	16 284	4 475
Summa fritt eget kapital	172 989	66 714
Summa eget kapital	173 544	66 764
Långfristiga skulder		
Skulder till kreditinstitut	0	1 750
Summa långfristiga skulder	0	1 750
Kortfristiga skulder		
Skulder till kreditinstitut	0	6 500
Leverantörsskulder	728	0
Skulder till koncernbolag	0	3 720
Övriga skulder	271	0
Upplupna kostnader och förutbetalda intäkter	1 082	0
Summa kortfristiga skulder	2 081	10 220
Summa skulder	2 081	11 970
SUMMA EGET KAPITAL OCH SKULDER	175 625	78 734

NOTER

1. Redovisningsprinciper

Koncernredovisningen har upprättats i enlighet med International Financial Reporting Standards (IFRS). Rapporten för moderbolaget har upprättats i enlighet med Årsredovisningslagen samt RFR 2 Redovisning för juridiska personer. Delårsrapporten har upprättats i enlighet med IAS 34 Delårsrapportering.

Nya IFRS-standarder och ändringar med framtida tillämpning förväntas inte ha någon väsentlig effekt på koncernens redovisning.

Tillämpade redovisningsprinciper samt uppskattningar och bedömningar överensstämmer med vad som framgår av årsredovisningen för senaste räkenskapsåret.

2. Utdelning och utdelningspolicy

Stämman beslutade att ingen utdelning skulle utgå för verksamhetsåret 2020.

Bolagets styrelse avser främst att använda det kassaflöde som verksamheten genererar till fortsatta tillväxtinvesteringar, både organiskt och genom förvärv. Även om tillväxten prioriteras ska styrelsen årligen utvärdera möjlighet till utdelning, med hänsyn tagen till verksamhetens utveckling samt rörelseresultat och finansiell ställning.

Styrelsens förslag är att ingen utdelning skall lämnas för 2021.

3. Transaktioner med närstående

Karaktern och omfattningen av transaktioner med närstående har inte förändrats jämfört med den information som lämnades i årsredovisningen för senaste räkenskapsåret.

Moderbolaget har fakturerat dotterbolaget för koncerngemensamma tjänster. Utöver det har inga andra väsentliga transaktioner med närstående skett. I förekommande fall har transaktioner med närstående varit till marknadsmässiga villkor.

4. Risker och osäkerhetsfaktorer

Koncernens väsentliga risker och osäkerhetsfaktorer finns beskrivna i årsredovisningen för senaste verksamhetsåret. Inga väsentliga förändringar av koncernens och moderbolagets risk och osäkerhetsfaktorer har skett under perioden.

Momentums mest påtagliga risker är minskad försäljning samt att inte lyckas behålla och rekrytera kompetent personal.

Nettoomsättningen för året uppgick till 96,3 mkr (81,3) och utgjordes till 62 (63) procent av abonnemangsinntäkter. Abonnemangsinntäkterna har generellt ökat över tid. Resterande intäkter består främst av tjänsteintäkter från implementationer vilka har en större osäkerhetsfaktor då de påverkas av kortsiktig efterfrågan. Denna osäkerhetsfaktor

minskas av att dessa tjänster är kopplade till de egna produkterna.

Momentums medarbetare är viktiga för verksamheten och tillgång till kompetenta medarbetare är en kritisk framgångsfaktor. Bolaget möter detta genom att erbjuda konkurrenskraftiga och marknadsmässiga anställningsvillkor. Tillgången på personal med rätt kompetens varierar dock över tid, vilket kan leda till kostnadsökningar.

Covid-19

Spridningen av Covid-19 har inte orsakat någon väsentlig påverkan på utvecklingen av företagets verksamhet, ställning och resultat. Momentums affärsmodell som består av en hög andel abonnemangsinntäkter ger en bra förutsättning att hantera yttre riskfaktorer som pågående pandemi.

5. Finansiell riskhantering

Koncernen har övergripande en låg riskprofil, företagets resultat och kassaflöde påverkas dock både av förändringar i omvärlden och av koncernens eget agerande. Koncernens övergripande riskhanteringspolicy, vilket fastställs av styrelsen, syftar till att tydliggöra och analysera de risker som koncernen möter samt, att så långt det är möjligt, förebygga och begränsa eventuella negativa effekter.

Koncernen utsätts genom sin verksamhet för olika finansiella risker varav de mest väsentliga bedöms vara marknadsrisk, kreditrisk och likviditetsrisk. Dessa beskrivs mer utförligt i årsredovisningen för senaste verksamhetsåret.

6. Segmentsrapportering

Bolagets interna rapportering är primärt utformad utifrån kassagenererande enheter och har i dagsläget ingen övergripande segmentsrapportering, då samtliga enheter verkar inom försäljning och utveckling av system. Bolaget har kontor på tre olika orter men verksamheten bedrivs som en integrerad enhet och inom Sverige i sin helhet varför ingen segmentsredovisning lämnas.

DEFINITIONER ALTERNATIVA NYCKELTAL

Nyckeltal	Definition	Anledning till att nyckeltalet används
Nettoomsättningstillväxt	Den procentuella ökningen av nettoomsättning i förhållande till motsvarande period föregående år	För jämförelse av tillväxt mellan olika perioder och mot den övergripande marknaden
Abonnemangsinträder	Intäkter av årligen återkommande karaktär, avser SaaS-intäkter samt support- och underhållsintäkter	Är relevant för branschjämförelse och ger en indikation på hur stor del av bolagets intäkter som är återkommande
Tillväxt abonnemangsinträder	Den procentuella ökningen av återkommande intäkter i förhållande till motsvarande period föregående år	För jämförelse av tillväxt mellan olika perioder och mot den övergripande marknaden
Andel abonnemangsinträder	Återkommande intäkter i procent av nettoomsättning	Ger en indikation på hur stor del av Bolagets intäkter som var återkommande intäkter
Tjänsteintäkter	Intäkter från konsulttjänster, avser implementation och löpande arbete	Ger en indikation på främst implementationstakten för perioden
CARR	Contracted Annual Recurring Revenue, värdet av avtalade årsnormaliserade abonnemangsinträder med avdrag för uppsagda avtal	Är relevant för branschjämförelse och visar värdet av summan för alla avtalade kundkontrakt
CARR-tillväxt	Den procentuella ökningen av CARR i förhållande till motsvarande period föregående år	Nyckeltalet är relevant för att visa ökningen av värdet av summan för alla avtalade kundkontrakt mellan olika tidpunkter
Orderbok	Avtalade årliga abonnemangsinträder från SaaS-avtal som ännu inte implementerats	Ger en indikation på framtida abonnemangsinträder och tjänsteintäkter från implementationer
EBITDA	Rörelseresultat exklusive avskrivningar på materiella och immateriella anläggningstillgångar	Nyckeltalet anges för att bedöma Bolagets operationella aktiviteter. EBITDA är ett komplement till rörelseresultat som indikerar Bolagets kassamässiga verksamhetsresultat
EBITDA-marginal	EBITDA i procent av nettoomsättning	Är ett användbart mått för att översiktligt bedöma lönsamhet i förhållande till omsättning
EBITA	Rörelseresultat exklusive avskrivningar på immateriella tillgångar	Nyckeltalet anges för att bedöma Bolagets operationella aktiviteter. EBITA är ett komplement till rörelseresultat som indikerar Bolagets kassamässiga verksamhetsresultat, med avdrag för avskrivningar på immateriella tillgångar
EBITA-marginal	EBITA i procent av nettoomsättning	Är ett användbart mått för att översiktligt bedöma lönsamhet i förhållande till omsättning
EBIT	Rörelseresultat	Syftet är att ge en indikation på Bolagets underliggande resultat som genereras av den löpande verksamheten
EBIT-marginal	EBIT i procent av nettoomsättning	EBIT-marginal är ett användbart mått tillsammans med nettoomsättningstillväxt för att översiktligt bedöma lönsamhet i förhållande till omsättning
Jämförelsestörande poster	Avser poster som särredovisas då de är av väsentlig karaktär, försvårar jämförelsesyftet och anses främmande från den ordinarie kärnverksamheten Exempelvis förvärvsrelaterade poster, kostnader för börsnotering eller omstruktureringsposter	Nyckeltalet jämförelsestörande poster används för att få en rättvis jämförelse av den underliggande utvecklingen i den operativa verksamheten
Justerad EBITDA	EBITDA justerat för påverkan av jämförelsestörande poster	Syftet är att visa EBITDA exklusive poster som stör jämförelsen med andra perioder

Nyckeltal	Definition	Anledning till att nyckeltalet används
Justerad EBITDA-marginal	Justerad EBITDA i procent av nettoomsättning	För att översiktligt bedöma lönsamhet i förhållande till omsättning exklusive poster som stör jämförelsen med andra perioder
Justerad EBITA	EBITA justerat för påverkan av jämförelsestörande poster	Syftet är att visa EBITA exklusive poster som stör jämförelsen med andra perioder
Justerad EBITA-marginal	Justerad EBITA i procent av nettoomsättning	För att översiktligt bedöma lönsamhet i förhållande till omsättning exklusive poster som stör jämförelsen med andra perioder
Justerad EBIT	Rörelseresultat justerat för påverkan av jämförelsestörande poster	Syftet är att ge en indikation på Bolagets underliggande resultat som genereras av den löpande verksamheten exklusive poster som stör jämförelsen med andra perioder
Justerad EBIT-marginal	Justerad EBIT i procent av nettoomsättning	För att översiktligt bedöma lönsamhet i förhållande till omsättning exklusive poster som stör jämförelsen med andra perioder
Justerat resultat efter skatt	Resultat efter skatt enligt resultaträkningen justerat för påverkan av jämförelsestörande poster inklusive skatteeffekter	Måttet är ett komplement till justerat EBIT med syfte att visa resultat efter skatt utan poster som påverkar jämförelse med andra perioder
Justerat resultat per aktie före och efter utspädning (kr)	Periodens resultat efter avdrag för jämförelsestörande poster inklusive skatteeffekter, per aktie före och efter utspädning	Justerat resultat per aktie visar den underliggande operativa vinstgenereringsförmågan per aktie
Nettokassa (exklusive leasingkulder)	Likvida medel och räntebärande fordringar med avdrag för räntebärande skulder (exklusive leasingkulder)	Visar bolagets skuldsättning
Medelantal anställda	Genomsnittligt antal heltidsanställda under perioden	Anges för att visa hur antalet anställda utvecklas över tid
Organisk tillväxt	Den procentuella ökningen av nettoomsättning i förhållande till motsvarande period föregående år justerat för exempelvis effekter av förvärv, avyttringar och förändrade redovisningsprinciper	Måttet visar tillväxt i nettoomsättning justerat för förvärv under de senaste tolv månaderna. Förvärvade verksamheter inkluderas i organisk tillväxt när de har varit en del av Koncernen under fyra kvartal. Måttet används för att analysera underliggande nettoomsättningstillväxt i befintlig verksamhet.
Churn	Värdet av uppsagda intäkter från kunder som sagt upp avtal de senaste tolv månaderna dividerat med kontrakterade årliga återkommande intäkter i början av perioden	Nyckeltalet är relevant för att visa den procentuella andelen av uppsagda värden av kundkontrakt mellan olika tidpunkter, nyckeltalet är även relevant för branschjämförelse

AVSTÄMNINGSTABELLER NYCKELTAL

	KV4 2021	KV4 2020	KV1-KV4 2021	KV1-KV4 2020
Avstämning nettoomsättningstillväxt (Mkr)				
Nettoomsättning perioden	26,7	22,1	96,3	81,3
Nettoomsättning samma period fg år	22,1	21,1	81,3	81,0
Nettoomsättningstillväxt	21%	5%	18%	0%
Avstämning tillväxt och andel abonnemangsinntäkter (Mkr)				
Nettoomsättning perioden	26,7	22,1	96,3	81,3
Abonnemangsinntäkter perioden	15,6	13,2	59,3	50,9
Abonnemangsinntäkter samma period fg år	13,2	11,0	50,9	44,7
Tillväxt abonnemangsinntäkter	18%	19%	16%	14%
Andel abonnemangsinntäkter	58%	60%	62%	63%

Avstämning EBIT/EBITA/EBITDA och justerad EBIT/EBITA/EBITDA (Mkr)	KV4 2021	KV4 2020	KV1-KV4 2021	KV1-KV4 2020
Nettoomsättning	26,7	22,1	96,3	81,3
EBIT (Rörelseresultat)	-1,3	3,8	13,8	16,3
EBIT-marginal	-5%	17%	14%	20%
Avskrivningar på immateriella tillgångar	1,9	1,6	7,0	5,9
EBITA	0,6	5,4	20,8	22,2
EBITA-marginal	2%	24%	22%	27%
Avskrivningar på materiella anläggningstillgångar	1,4	1,3	5,4	4,9
EBITDA	2,0	6,6	26,3	27,1
EBITDA-marginal	7%	30%	27%	33%
Jämförelsestörande poster	5,5	0,0	5,5	0,0
Justerad EBIT	4,2	3,8	19,3	16,3
Justerad EBIT-marginal	16%	17%	20%	20%
Justerad EBITA	6,1	5,4	26,4	22,2
Justerad EBITA-marginal	23%	24%	27%	27%
Justerad EBITDA	7,5	6,6	31,8	27,1
Justerad EBITDA-marginal	28%	30%	33%	33%

Avstämning justerat resultat efter skatt (Mkr) och justerat resultat per aktie (kr)	KV4 2021	KV4 2020	KV1-KV4 2021	KV1-KV4 2020
Resultat efter skatt	-1,1	2,9	10,6	12,1
Jämförelsestörande poster efter skatt	4,4	0,0	4,4	0,0
Justerat resultat efter skatt	3,3	2,9	14,9	12,1
Genomsnittligt antal utestående aktier	15 819 673	15 000 000	15 327 869	15 000 000
Justerat resultat per aktie före och efter utspädning (kr)	0,21	0,19	0,98	0,81

Avstämning CARR-tillväxt (Mkr)	2021-12-31	2020-12-31
CARR vid utgången av perioden	78,8	61,8
CARR vid motsvarande period fg år	61,8	54,5
CARR-tillväxt	28%	13%

Avstämning nettokassa exklusive leasingskulder (Mkr)	2021-12-31	2020-12-31
Likvida medel	91,8	8,7
Räntebärande långfristiga skulder	-3,5	-6,5
- Avgår långfristiga leasingskulder	3,5	4,7
Räntebärande kortfristiga skulder	-4,0	-10,8
- Avgår kortfristiga leasingskulder	4,0	4,3
Nettokassa (exklusive leasingskulder)	91,8	0,4