

Halvårs- rapport

2022-01-01 – 2022-06-30

KORT OM ENERSIZE

- ENERSIZE UTVECKLAR OCH SÄLJER EN KOMPLETT TJÄNST FÖR ENERGIEFFEKTIVISERING, KOSTNADSBESPARING OCH FÖRBÄTTRING AV INDUSTRIELLA TRYCKLUFTSSYSTEM FÖR DEN GLOBALA TILLVERKNINGSINDUSTRIN
- TJÄNSTEN BYGGER PÅ EXPERTIS, INTELLIGENT "SOFTWARE-AS-A-SERVICE" (SaaS), UTBILDNING, OCH VÄLPAKETERAD LEVERANS HOS SLUTKUND
- MED ENERSIZE TJÄNST KAN KUNDER SOM INTE HAR RESURSER ATT UPPRÄTTHÅLLA KVALITETEN PÅ DEN PRODUKTIONSKRITISKA TRYCKLUFTEN TRYGGT LÄMNA ANSVARET TILL ENERSIZE
- FÖRSÄLJNING OCH DISTRIBUTION SKER DIREKT OCH I SAMARBETE MED LOKALA PARTNERS SOM UTBILDAS FÖR ATT KUNNA ERBJUDA SLUTKUNDER NYCKELFÄRDIGA HELHETSLÖSNINGAR

SAMMANFATTNING AV FÖRSTA HALVÅRET 2022

Med "Bolaget" eller "Enersize" avses Enersize Oyj med det finska organisationsnumret 2317518-8, Enersize Advanced Research AB med det svenska organisationsnumret 559133-6846 eller kollektivt Enersize Group. Med "First North" avses Nasdaq First North Growth Market i Stockholm.

April – juni 2022

- Nettoomsättningen för andra kvartalet 2022 uppgick till 53 340 (49 156) EUR.
- Rörelseresultat (EBIT) för andra kvartalet 2022 uppgick till -495 603 (-517 825) EUR.
- Resultat före bokslutsdispositioner och skatt för andra kvartalet 2022 uppgick till -516 355 (-610 293) EUR.
- Medelantalet anställda under andra kvartalet 2022 uppgick till 11 (10,0).

Januari – juni 2022

- Nettoomsättningen för perioden uppgick till 89 532 (121 905) EUR.
- Rörelseresultat (EBIT) för perioden uppgick till -936 880 (-915 141) EUR.
- Resultat före bokslutsdispositioner och skatt för perioden uppgick till -964 849 (-1 024 870) EUR.
- Medelantalet anställda under perioden uppgick till 11 (9,5).

Väsentliga händelser under H1 2022

Första kvartalet

- Enersize förnyar strategiskt partneravtal med två tidigare partner företag, SCOPP Solutions SARLAU Capital 100.000 DH och Momentum Industrial AB. Avtalen utgör grunden i Enersizes nya affärsmodell.
- Enersize Advanced Research AB har mottagit en order från det Indonesiska företaget PT Cicor Panatec som omfattar både hårdvara och mjukvara relaterat till Enersizes SaaS plattform.
- Enersize tecknar avsiktsförklaring med Akila Information Systems Ltd, vilket är en milstolpe mot ett partnerskap för Enersize produkter att integreras i Akila Services och dataplattform.

Andra kvartalet

- Scania förlänger och utvidgar sitt pilotavtal med Enersize med 12 månader för energibesparingar och parallellt avser Enersize och Scania att starta gemensamma utvecklingsprojekt hösten 2022.
- Scania beställer hårdvara till anläggningen i Södertälje.
- Enersize upptar bryggglån om sammanlagt 5 mkr från två befintliga aktieägare för att fortsätta etableringen av den nya SaaS affärsmodellen.
- Enersize Partner SCOPP får nya Afrikanska beställningar från Vivo Energy Maroc och Maghreb Steel.
- DAS Korea installerar sin första pilot som en del av onboarding av Enersize.

Händelser efter periodens utgång

- Inga väsentliga händelser efter periodens utgång.

Koncernens nyckeltal i sammandrag (se definitioner på sid. 16)

EUR	2022 Kv 2	2021 Kv 2	2022 H1	2021 H1
Nettoomsättning	53 340	35 384	89 352	89 285
Bruttomarginal, %	53	48*	50	51*
Rörelseresultat (EBIT)	-495 603	-373 937	-936 880	-705 105
Rörelsemarginal (EBIT-marginal), %	Neg.	Neg.	Neg.	Neg.
Resultat före bokslutsdispositioner och skatt	-516 335	-414 638	-964 849	-758 274
Vinstmarginal	Neg.	Neg.	Neg.	Neg.
Resultat per aktie, före och efter utspädning	-0,0011	-0,0041	-0,0021	-0,0074
Soliditet, %	82,0	83,2	82,0	83,2
Balansomslutning	1 766 382	3 886 925	1 766 382	3 886 925
Kassaflöde från rörelsen	-411 332	-121 528	-675 265	-501 002
Medelantalet anställda	11,0	10,5	11,0	8,5

*För att förbättra jämförbarheten har konsulteringsavgifter avdragits från material och tjänster vid beräkning av nyckeltalet, då personen numera är anställd av bolaget.

VD ANDERS SJÖGREN HAR ORDET

Bolaget satsar på den nya affärsmodellen med flerårsavtal där kunden och Enersize delar på vinsten. Bolaget bryter ny mark och erbjuder något som inte finns på marknaden. Då behövs kunnande, fokus och tålamod, och Enersize VD, Anders Sjögren, berättar hur detta går till;



Beskriv utvecklingen under andra kvartalet?

Den vinstbaserad affärsmodellen har renodlats och offerter och avtal har skickats ut till en rad nya kunder. Vi satsar på pilotprojekt tillsammans med nya kunder för att kunna berätta för andra vad vi gör. Vi arbetar med att starta upp dessa affärer i Q3 och Q4 då införsäljningscykeln är lång. Parallellt har vi arbetat med att slimma organisationen och minska omkostnaderna för att göra Enersize ännu mer intressant på längre sikt.

Vår utvecklingsorganisation har kommit igång, och vi ser nu fördelarna med att kombinera djupt kunnande inom tryckluft med kompetens inom matematik, fysik och mjukvara. Det som Enersize bygger i molnet finns inte på marknaden och Compressed Air Services Generation 2, som släpps nästa år, kommer att ytterligare ge skjuts åt bolagets affär.

Hur har försäljningen gått och hur ser resultatet ut?

Som VD ligger jag hela tiden på för att öka försäljningstakten, och jag är själv aktiv i dialogerna med våra referenskunder och de större projekten, såsom arbetet med Scania som drar igång till hösten. Jag arbetar också nära våra säljare och är med och presenterar för nya kunder, dels för att utveckla vårt eget säljarbete, dels för att visa kunderna att vi är seriösa i vårt åtagande att leverera energioptimering och förbättrad kvalitet. Försäljningen under Q2 uppgick till 53 340 (35 384) EUR, vilket är i linje med vad vi förväntade oss. EBIT uppgick till -495 603 (-373 937) EUR, vilket framför allt beror på att bolaget belastas av engångskostnader från finansiering och arbetet med det omvända förvärvet med Finnish Batteries ("TeraFactory").

Vilka är årets viktigaste händelser?

Två viktiga milstolpar är att vi nu har ett unikt, välgranskat avtal för vinstdelning med industrin, samt att Scania valde att gå vidare med oss i pilotprojektet och fördjupa samarbetet.

I juni lämnade vi in två patentansökningar där vi bland annat vill hindra framtida konkurrenter att koppla tryckluftsanvändningen mot produktionsresultatet i enskilda produktionslinor. Då olika produktionslinor kan använda väldigt olika mängd luft är jag övertygad om att detta kommer ge Enersize ett viktigt strategiskt övertag i längden. Utifrån den på sekundnivå uppmätta effekten på varje kompressor räknar vi ut mängden luft som genereras och genom regressionsanalys kan vi därefter räkna ut hur mycket luft som förbrukas av varje produktionslina. Vår patentsökta teknik fungerar utan att mäta flödet av luft till varje produktionslina. Då flödesmätare är dyra och opålitliga, skapar det ett bra försprång för Enersize.

En annan viktig händelse är att Enersize fick en helt ny styrelse i juni. Den nya styrelsen är tillsatt av Enersize nya huvudägare som investerade i bolaget i slutet av 2021, och kommer att kunna bidra till bolagets framgång genom sin djupa kompetens inom affärsutveckling, industrisälj och finansiering.

Ni jobbar mer med direktsälj i Sverige, hur ser marknaden ut i Sverige?

Den svenska industrin förbrukar 48 TWh elenergi varje år och 10% av detta går till tryckluft. Med energipriser som skjuter i höjden, speciellt i södra Sverige, ökar trycket på besparingar som snabbt går att genomföra utan att industrin behöver göra stora investeringar eller ändra sina arbetsmönster. Enersize helt unika kompletta tjänst för förbättring och energibesparing i industriella tryckluftssystem perfekt att ta till då den sparar enorma mängder energi åt kunderna utan att påverka driften. Den kräver liten eller ingen extra insats för den egna personalen, ger snabbt stora vinster, och besparingarna kan bli omfattande även i medelstora tillverkande företag. Som en bonus får man vetenskapligt uppmätta resultat i form av minskad energianvändning och scope-2 CO₂-utsläpp.

Vad förväntar du dig av det kommande halvåret?

Ökad försäljning baserad på vinstdelning! Det är oerhört viktigt att vi kan visa på framgång med försäljningen för att få förtroende från våra aktieägare att fortsätta resan och skala upp affären i Sverige, Norden och de marknader där vi har partners. Från tecknat kontrakt tar det bara någon månad innan intäkterna reflekterar detta eftersom vi jobbar med vinstdelning, vilket innebär att resultat från höstens arbete framför allt kommer att synas på resultatet till våren.

Vår egen mjukvara kommer innebära ett paradigmskifte i tryckluftsindustrin på sikt och vi fortsätter att vidareutveckla både den och bolaget med mål att bli en ledande leverantör av energieffektivisering för industriell tryckluft.

Anders Sjögren
VD, Enersize

FINANSIELL INFORMATION FÖR KONCERNEN

Försäljningsutveckling

Nettoomsättning för andra kvartalet uppgick till 53 340 (49 156) EUR och för perioden till 89 352 (121 905) EUR, vilket är en ökning med 8,5 procent respektive minskning med 26,7 procent jämfört med motsvarande kvartal och period 2021. Minskningen beror främst på en mer fokuserad och effektiv säljstrategi, samt att bolaget har fortsatt att fokusera på F&U och produktutveckling relaterat den nya affärsmodellen som bygger på återkommande abonnemangsinträder.

Resultat

Resultat före bokslutsdispositioner och skatt uppgick under andra kvartalet till -516 355 (-610 293) EUR och för perioden till -964 849 (-1 024 870) EUR. Resultatförbättringen är en följd av minskade konsultkostnader och lägre kostnader för uppbyggnad av bolagets nuvarande organisation.

Kassaflöde, investeringar och finansiell ställning

Kassaflöde

Kassaflödet under första halvåret uppgick till -856 701 (-350 460) EUR. Bolaget har till skillnad mot föregående period inte upptagit några nya lån. Kassaflödet från rörelsen uppgick till -675 265 (685 380) EUR till följd av det negativa rörelseresultatet.

Investeringar

Under första halvåret uppgick investeringar i immateriella och materiella anläggningstillgångar till -181 436 (71 017) EUR och avser bolagets aktivering av utvecklingsutgifter. Inga investeringar i finansiella anläggningstillgångar har gjorts under första halvåret.

Förändring likvida medel

Likvida medel minskade under första halvåret med 901 144 (minskning 355 129) EUR till 396 184 (475 434) EUR.

Soliditet

Bolagets soliditet per den 30 juni 2022 uppgick till 82,0 (83,2) procent.

Kapitalsituation

Bolaget har under perioden säkerställt en lånefinansiering om totalt 5,0 MSEK från två befintliga aktieägare. Kreditramen säkerhetsställer bolagets likviditetsbehov för hösten 2022 och ger styrelsen möjlighet att aktivt utvärdera olika alternativ för bolagets långsiktiga finansiering.

AKTIEN OCH AKTIEÄGARNA

Det finns ett aktieslag i Enersize. Bolagets aktie är noterad på Nasdaq First North Stockholm under symbolen "ENERS". Antal aktier i Enersize per den 30 juni 2022: 472 547 704 aktier (233 202 425). Genomsnittligt antal aktier för perioden januari-juni 2022 uppgick till: 472 547 704 aktier, och antalet aktier efter utspädning uppgick till 472 547 704 aktier. Under fjärde kvartalet 2021 genomförde Bolaget en kombinerad företrädesemission och en riktad emission till ett antal kvalificerade investerare, motsvarande totalt 233 773 852 nya aktier. Därutöver beslutades om en riktad emission av 4 999 999 aktier till två garantier i företrädesemissionen, som ersättning för utställd garanti. Efter emissionerna 2021 ökade antalet aktier från 233 773 853 till 472 547 704 aktier, motsvarande en total utspädning om cirka 51 procent. De nya aktierna registrerades formellt den 25 januari 2022 och levererades senast den 7 februari 2022.

Den 30 juni 2022 hade Enersize 3 240 aktieägare.

Teckningsoptioner

Teckningsoptioner av serie 1/2021:

Den föregående Styrelsen i Enersize har med stöd av bemyndigandet från den extra bolagsstämman den 30 mars 2021, under kalenderåret 2021 beslutat om att införa ett optionsprogram till styrelse och anställda i bolaget, omfattande 25 000 000 teckningsoptioner. En (1) teckningsoption berättigar till teckning av en (1) ny aktie till en lösenkurs om 0,48 SEK per aktie. Teckningsperioden för aktier sträcker sig mellan den 1 april 2024 och den 30 juni 2024. Därav tilldelades 5 596 000 teckningsoptioner till Anders Sjögren (VD), 5 130 000 teckningsoptioner till Anders Lundström (styrelseordförande t o m juni 2022) samt 5 130 000 teckningsoptioner till Stefan Kaiser (styrelseledamot t o m juni 2022).

Teckningsoptioner riktade till nyckelpersoner i Enersize

Styrelsen beslutade den 20 mars 2017 att, med stöd av aktieägarnas enhälliga besluts bemyndigande den 3 februari 2017, rikta optionsprogram till Sami Mykkänen och Christian Merheim. Sammanlagt 2 232 500 teckningsoptioner riktades till Sami Mykkänen och sammanlagt 1 083 000 teckningsoptioner riktades till Christian Merheim. Teckningsoptionerna berättigar till teckning av maximalt 3 315 500 nya aktier. Teckningstiden för aktier med Sami Mykkänens teckningsoptioner är 20 mars 2017 – 31 december 2024 och teckningskursen för en aktie är 0,000002 EUR. Teckningskursen har bestämts enligt ett avtal om teckningsoptioner ingått 30 september 2014. Teckningstiden för aktier med Christian Merheims teckningsoptioner inleds vid den tidigaste av följande tidpunkter: a) då det volymviktade snittpriset för Bolagets aktier vid First North varit minst 6.02 SEK under fyra (4) efter varandra följande veckor, eller b) när teckningspriset för Bolagets aktier i en emission eller priset för Bolagets aktier i aktieöverlåtelser som omfattar minst en (1) procent av Bolagets aktier, har varit minst 6.02 SEK per aktie. Teckningstiden för aktier är fem (5) år. Teckningskursen för en aktie är 0,22 SEK. Teckningskursen har bestämts enligt ett avtal om teckningsoptioner ingått 20 april 2016. Enersize meddelade den 31 maj 2022 att insynspersonen och styrelseledamoten Sami Mykkänen avser att nyttja hela sitt innehav av teckningsoptioner av serie 1/2017.

Teckningsoptioner av serie 1/2019

Teckningsoptioner av serie 1/2019 löpte ut den 30 april 2022. Inget utnyttjande av teckningsoptioner inträffade under den avslutande teckningsperioden.

Totala antalet utestående teckningsoptioner vid periodens utgång uppgick till 28 315 500 stycken, som berättigar till teckning av 28 315 500 aktier vilket motsvarar en potentiell utspädning om 5,99 procent. Utestående optioner är, i enlighet med beskrivningarna ovan, inte tilldelade den styrelse som tillträdde i juni 2022.

Ägarstruktur den 30 juni 2022

Namn	Antal aktier	Andel %
Futur pension	59 221 956	12,5
Nordnet Pensionsförsäkring AB	25 961 337	5,1
LOUDSPRING (Cleantech Invest) Oyj	23 484 357	5,0
Försäkringsbolaget Avanza Pension	19 453 235	4,1
Modelio Equity AB (publ)	16 939 109	3,6
Gerhard Dal, privat och via bolag	11 276 664	2,4
Torsion Invest AB	10 943 638	2,3
J.O. Möllerström Brother Operation	9 849 274	2,0
Ironblock AB	8 754 911	1,9
Övriga aktieägare	287023223	60,7
Totalt	472 547 704	100,0

ÖVRIGA UPPLYSNINGAR

Anställda

Medelantalet anställda uppgick under andra kvartalet till 11 (10,0) och under halvåret till 11 (9,5).

Transaktioner med närstående

Transaktioner med närstående uppgick under andra kvartalet till 44 891 (62 899) EUR och under halvåret till 96 519 (153 537) EUR, i form av konsultarvoden som utbetalats till följande till bolaget närstående personer: Anders Lundström (före detta styrelseordförande), Stefan Kaiser (före detta styrelseledamot), och Anders Lif (Sälj- och marknadschef). Samtliga transaktioner har skett på marknadsmässiga villkor.

Principer för halvårsrapportens upprättande

Halvårsrapporten är upprättad i enlighet med finska bokföringslagen, finska författningar samt övriga i Finland gällande redovisningsprinciper (Finnish Accounting Standards, FAS).

Allmänna risker och osäkerhetsfaktorer i affärsverksamheten

Bolagets verksamhet innebär risker inom flera områden:

- Enersize utvärderar löpande effekterna av Coronautbrottet (Covid-19) och dess effekter under perioden 2020 - 2022 och hur pandemin påverkar bolagets marknad, personal och affärsverksamhet. Coronavirusets påverkan på Enersizes kunder har lett till förseningar i försäljning och lägre intäkter eftersom möjligheter att utföra arbeten hos kunder och möjligheter att träffa nya kunder har begränsats.
- Omvärldssituationen har under det första halvåret 2022 präglats av en negativ geopolitisk och makroekonomisk utveckling, bl.a. till följd av Rysslands militära angrepp mot Ukraina vilket i sin tur inneburit ökad inflation, ökade räntor och en svagare ekonomisk utveckling i Europa och omvärlden. Situationen kan påverka investeringsbeslut hos Enersizes kunder samt innebära dyrare materialkostnader.
- En effekt av omvärldssituationen är samtidigt ökade elpriser och som bedöms kvarstå på en hög nivå under lång tid framöver. Höga elpriser på nuvarande nivåer kan i förlängningen innebära en betydligt ökad efterfrågan på energieffektiviseringsåtgärder.
- Brist på nyckelkompetens i samband med expansion av verksamheten i Sverige och utomlands.
- Styrelsen menar att en risk är brist på likviditet för att kunna fortsätta att expandera verksamheten, speciellt i kombination med den förväntade fördröjningen av försäljning och fakturering på grund av att industrin begränsar tillgängligheten till sina fabriker och medarbetare som en följd av en försämrad konjunktur och till följd av tidigare effekter av covid 19.

Granskning av revisor

Halvårsrapporten har inte granskats av Bolagets revisor.

Finansiell kalender

Bolaget upprättar och offentliggör en ekonomisk rapport vid varje halvårsskifte. Kommande finansiell information är planerad enligt följande:

- | | |
|--------------------------|------------|
| • Summering av Q3 | 2022-11-25 |
| • Bokslutskommuniké 2022 | 2023-03-10 |

Certified Adviser

Mangold Fondkommission AB
Telefon: +46(0)8 503 01 550
E-post: ca@mangold.se

Avlämnande av halvårsrapport

Helsingfors, den 25 augusti 2022, Enersize Oyj
Styrelsen

RESULTATRÄKNING FÖR KONCERNEN

(EUR)	1.4.2022 -	1.4.2021 -	1.1.2022 -	1.1.2021 -	1.1.2021 -
	30.6.2022	30.6.2021	30.6.2022	30.6.2021	31.12.2021
	Kv 2	Kv 2	H1	H1	Helår
Nettoomsättning	53 340	49 156	89 532	121 905	237 650
Aktiverat arbete för egen räkning	92 768	36 659	170 301	69 045	160 632
Övriga intäkter	5 453	130	39 509	1 896	20 991
Material och tjänster					
<i>Material och förbrukningsvaror</i>					
Inköp under räkenskapsåret	-8 394	-25 278	-23 191	-38 172	-97 827
Lagerförändring	-5 813	1 024	-5 814	-1 024	-3 089
Externa tjänster	0	5 884	0	-5 641	14 316
Summa material och tjänster	-14 207	-18 370	-29 005	-42 789	-86 600
Personalkostnader					
Löner och förmåner	-298 027	-272 013	-588 604	-445 666	-935 575
Summa personalkostnader	-298 027	-272 013	-588 604	-445 666	-935 575
Avskrivningar och nedvärderingar					
Avskrivningar enligt plan	-94 793	-99 285	-146 017	-206 079	-387 918
Extraordinära nedskrivningar	-	-	-	-	-
Avskrivningar och nedvärderingar totalt	-94 793	-99 285	-	-206 079	-387 918
Övriga rörelsekostnader	-240 137	-214 101	-472 595	-413 453	-901 838
RÖRELSERESULTAT (EBIT)	-495 603	-517 825	-936 880	-915 141	-1 892 658
Finansiella intäkter och kostnader					
Övriga ränteintäkter och liknande resultatposter	0	3 189	0	3 620	60 642
Räntekostnader och liknande resultatposter	-20 752	-95 657	-35 669	-113 349	-554 748
Summa finansiella intäkter och kostnader	-20 752	-92 468	-35 669	-109 729	-494 106
RESULTAT FÖRE BOKSLUTSDISPOSITIONER OCH SKATTER	-516 355	-610 293	-964 849	-1 024 870	-2 386 764
Inkomstskatter	-	-	-	-	-
ÅRETS RESULTAT	-516 355	-610 293	-964 849	-1 024 870	-2 386 764

BALANSRÄKNING FÖR KONCERNEN

(EUR)	30.6.2022	30.6.2021	31.12.2021
TILLGÅNGAR			
ANLÄGGNINGSTILLGÅNGAR			
<i>Immateriella anläggningstillgångar</i>			
Immateriella rättigheter	45 974	84 354	112 798
Utvecklingskostnader	746 740	676 094	619 117
Goodwill	329 933	380 693	355 314
Summa immateriella tillgångar	1 122 647	1 141 141	1 087 229
<i>Materiella anläggningstillgångar</i>			
Verktyg och installationer	17 564	4 459	20 342
Övriga materiella tillgångar	-	-	-
Summa materiella tillgångar	17 564	4 459	20 342
SUMMA ANLÄGGNINGSTILLGÅNGAR	1 140 211	4 459	1 107 571
OMSÄTTNINGSTILLGÅNGAR			
<i>Varulager m.m.</i>			
Råvarulager och förnödenheter	36 121	46 048	43 678
Summa varulager m.m.	36 121	46 048	43 678
<i>Kortfristiga fordringar</i>			
Kundfordringar	90 290	46 169	35 306
Lånefordringar	0	821	
Övriga fordringar	103 576	77 555	624 574
Summa kortfristiga fordringar	193 866	124 545	659 880
Kassa och bank	396 184	475 434	1 297 328
SUMMA OMSÄTTNINGSTILLGÅNGAR	626 171	646 027	2 000 886
TILLGÅNGAR TOTALT	1 766 382	1 791 627	3 108 457

(EUR)	30.6.2022	30.6.2021	31.12.2021
EGET KAPITAL OCH SKULDER			
EGET KAPITAL			
Aktiekapital	82 297	82 297	82 297
<i>Övriga fonder</i>			
Ej registrerat fritt eget kapital			2 865 286
Fond för inbetalt fritt eget kapital	15 712 790	12 837 728	12 847 504
Vinst (förlust från föregående räkenskapsperioder)	-13 333 214	-10 946 450	-10 946 450
Omräkningsreserv	-47 498	-10 959	-3 055
Räkenskapsperiodens vinst (förlust)	-964 849	-1 024 870	-2 386 764
SUMMA EGET KAPITAL OCH RESERVER	1 449 526	937 746	2 458 818
SKULDER			
<i>Långfristiga skulder</i>			
Övriga långfristiga skulder	-	-	-
Summa långfristiga skulder	-	-	-
<i>Kortfristiga skulder</i>			
Leverantörsskulder	82 077	66 966	216 252
Övriga kortfristiga skulder	79 482	695 036 ¹	327 923
Reserver och upplupna kostnader	155 286	91 879	105 464
Summa kortfristiga skulder	316 855	853 881	649 639
SUMMA SKULDER	316 855	853 881	649 639
SUMMA EGET KAPITAL OCH SKULDER	1 766 381	1 791 627	3 108 457

KASSAFLÖDESANALYS FÖR KONCERNEN

(EUR)	1.4.2022 -	1.4.2021 -	1.1.2022 -	1.1.2021 -	1.1.2021 -
	30.6.2022	30.6.2021	30.6.2022	30.6.2021	31.12.2021
	Kv 2	Kv 2	H1	H1	Helår
Kassaflöden från rörelseverksamheten					
Rörelseresultat	-516 355	-610 293	-964 849	-1 024 870	-2 386 764
Justeringar för icke-kassaflödespåverkande poster	94 793	99 285	148 795	206 079	387 918
Finansiella intäkter och kostnader	20 752	92 467	27 969	109 729	494 106
Tillagd goodwill	-	-	-	-	-
Kassaflöden före förändring av driftskapital	-400 810	-418 541	-788 085	-709 062	-1 504 740
Förändring av driftskapital					
Ökning (-) eller minskning (+) av omsättningstillgångar	-13 489	21 048	466 015	13 943	-2 437
Ökning (-) eller minskning (+) av lager	7 086	-1 024	7 557	-1 024	-912
Ökning (-) eller minskning (+) av kortfristiga räntefria rörelseskulder	16 633	149 288	-332 783	66 881	-312 195
Kassaflöden från rörelsen före finansiella poster och skatter	-390 580	-249 229	-647 296	-629 262	-1 194 070
Utbetalda räntor och övriga finansiella kostnader	-20 752	-41 082	-27 969	-56 118	-554 747
Erhållna räntor och övriga finansiella intäkter	0	0	0	0	60 641
Kassaflöden från rörelsen (A)	-411 332	-290 311	-675 265	-685 380	-1 688 176
Kassaflöden från investeringsverksamheten					
Investeringar i immateriella och materiella tillgångar	-93 294	-36 531	-181 436	-71 017	-216 005
Investeringar i finansiella tillgångar	-	-	-	-	-
Kassaflöden från investeringsverksamheten (B)	-504 626	-36 531	-181 436	-71 017	-216 005
Kassaflöden från finansieringsverksamheten					
Aktieemission och andra ägartillskott	0	191 822	0	191 822	2 566 885
Upptagna lån	0	405 937	0	405 937	808 639
Amortering av lån	0	-191 822	0	-191 822	1 000 462
Kassaflöden från finansieringsverksamheten (C)	0	405 937	0	405 937	2 375 062
PERIODENS KASSAFLÖDE (A+B+C) (ökning+ / minskning-)	-504 626	79 095	-856 701	-350 460	470 881
Likvida medel vid periodens början	908 915	392 597	1 297 328	830 563	830 563
Valutaeffekt i likvida medel	-8 105	3 742	-44 443	-4 668	- 4 116
Likvida medel vid periodens slut	396 184	475 434	396 184	475 434	1 297 328

KONCERNENS FÖRÄNDRING AV EGET KAPITAL

1.1.2022 – 30.6.2022

(EUR)	Aktiekapital	Fond med inbetalt, fritt, eget kapital	Omräknings- reserv	Balanserad vinst eller resultat	Summa eget kapital
Vid periodens ingång	82 297	15 712 790	-3 055	-13 333 214	2 458 818
Nyemission					
Förändring i fond med fritt, eget kapital					
Omräkningsdifferens			-44 443		-44 443
Utdelning					
Årets resultat				-964 849	-964 849
Summa vid periodens utgång	82 297	15 712 790	- 47 498	-14 298 063	1 449 526

1.1.2021 – 30.6.2021

(EUR)	Aktiekapital	Fond med inbetalt, fritt, eget kapital	Omräknings- reserv	Balanserad vinst eller resultat	Summa eget kapital
Vid periodens ingång	82 297	12 645 906	-964	- 10 946 450	1 780 789
Nyemission					
Förändring i fond med fritt, eget kapital		191 822			191 822
Omräkningsreserv			-9 995		-9 995
Utdelning					
Årets resultat				-1 024 870	-1 024 870
Summa vid periodens utgång	82 297	12 837 728	-10 959	-11 971 320	937 746

1.1.2021 – 31.12.2021

(EUR)	Aktiekapital	Fond med inbetalt, fritt, eget kapital	Omräknings- reserv	Balanserad vinst eller resultat	Summa eget kapital
Vid periodens ingång	82 297	12 645 906	-964	-10 946 450	1 780 789
Nyemission (reg. jan-2022)		2 865 286			2 865 286
Förändring i fond med fritt, eget kapital		201 598			201 598
Omräkningsreserv			-2 091		-2 091
Utdelning					
Årets resultat				-2 386 764	-2 386 764
Summa vid periodens utgång	82 297	15 712 790	-3 055	-13 333 214	2 458 818

RESULTATRÄKNING FÖR MODERBOLAGET

(EUR)	1.4.2022 - 30.6.2022 Kv 2	1.4.2021 - 30.6.2021 Kv 2	1.1.2022 - 30.6.2022 H1	1.1.2021 - 30.6.2021 H1	1.1.2021 - 31.12.2021 Helår
Nettoomsättning	-	-	-	-	-
Övriga intäkter	-	-	28 173	-	533
Material och tjänster					
<i>Material och förbrukningsvaror</i>					
Inköp under räkenskapsåret	-	-	-	-	-791
Lagerförändring	-	-	-	-	-4 938
Externa tjänster	-	5 884	-	-5 641	-14 315
Summa material och tjänster	-	5 884	-	-5 641	-9 126
Personalkostnader					
Löner och förmåner	-	-23 813	-	-23 813	-51 081
Summa personalkostnader	-	-23 813	-	-23 813	-51 081
Avskrivningar och nedvärderingar					
Avskrivningar enligt plan	-80 955	-86 143	-118 686	-180 026	-335 538
Extraordinära nedskrivningar	-	-	-	-	-
Avskrivningar och nedvärderingar totalt	-80 955	-86 143	-118 686	-180 026	-335 538
Övriga rörelsekostnader	-205 093	-181 607	-412 941	-321 851	-760 877
RÖRELSERESULTAT (EBIT)	-276 245		-503 454	-531 331	-1 137 837
Finansiella intäkter och kostnader					
Övriga ränteintäkter och liknande resultatposter	-	3 189	-	3 609	60 631
Räntekostnader och liknande resultatposter	-6 804	-95 076	-28 045	-111 290	-547 197
Summa finansiella intäkter och kostnader	-6 804	-91 887	-28 045	-107 681	-486 566
RESULTAT FÖRE BOKSLUTSDISPOSITIONER OCH SKATTER	-283 049	-377 566	-531 499	-639 012	-1 624 403
Inkomstskatter	-	-	-	-	-
ÅRETS RESULTAT	-283 049	-377 566	-531 499	-639 012	-1 624 403

BALANSRÄKNING FÖR MODERBOLAGET

(EUR)	30.6.2022	30.6.2021	31.12.2021
TILLGÅNGAR			
ANLÄGGNINGSTILLGÅNGAR			
<i>Immateriella anläggningstillgångar</i>			
Utvecklingskostnader	666 771	676 094	619 117
Summa immateriella tillgångar	666 771	676 094	619 117
<i>Materiella anläggningstillgångar</i>			
Övriga materiella tillgångar	-	-	-
Summa materiella tillgångar	-	-	-
<i>Finansiella anläggningstillgångar</i>			
Ägandeskap i koncernföretag	2 756 886	1 784 993	2 756 886
Summa finansiella tillgångar	2 756 886	1 784 993	2 756 886
SUMMA ANLÄGGNINGSTILLGÅNGAR	3 423 657	2 461 087	3 376 003
OMSÄTTNINGSTILLGÅNGAR			
<i>Varulager m.m.</i>			
Råvarulager och förnödenheter	0	4 398	-
Summa varulager m.m.	0	4 398	-
<i>Långfristiga fordringar</i>			
Långfristiga fordringar inom koncernen	-	-	-
Summa långfristiga fordringar	-	-	-
<i>Kortfristiga fordringar</i>			
Kundfordringar	34 935	-	-
Kortfristiga fordringar inom koncernen	119 903	105 582	105 583
Lånefordringar	-	821	-13 500
Övriga kortfristiga fordringar	30 763	25 689	538 047
Summa kortfristiga fordringar	185 601	132 092	643 630
Kassa och bank	154 970	189 418	1 105 379
SUMMA OMSÄTTNINGSTILLGÅNGAR	340 571	325 908	1 749 009
TILLGÅNGAR TOTALT	3 764 228	2 786 995	5 125 012

(EUR)	30.6.2022	30.6.2021	31.12.2021
EGET KAPITAL OCH SKULDER			
EGET KAPITAL			
Aktiekapital	82 297	82 297	82 297
<i>Övriga fonder</i>			
<i>Ej registrerat fritt eget kapital</i>			2 865 286
Fond för inbetalt fritt eget kapital	15 712 791	12 837 728	12 847 504
Vinst (förlust från föregående räkenskapsperioder)	-11 745 171	-10 120 767	-10 120 767
Räkenskapsperiodens vinst (förlust)	-531 499	-639 012	-1 624 403
SUMMA EGET KAPITAL OCH RESERVER	3 518 417	2 160 246	4 409 917
SKULDER			
<i>Långfristiga skulder</i>			
Övriga långfristiga skulder	-	-	-
Summa långfristiga skulder	-	-	-
<i>Kortfristiga skulder</i>			
Leverantörsskulder	231 893	26 989	155 835
Kortfristiga fordringar inom koncernen	9 428	134 260	840 047
Övriga kortfristiga skulder	4 491	465 500 ¹	79 213
Summa kortfristiga skulder	245 811	626 749	1 075 095
SUMMA SKULDER	626 749	626 749	1 075 095
SUMMA EGET KAPITAL OCH SKULDER	3 764 228	2 786 995	5 125 012

KASSAFLÖDESANALYS FÖR MODERBOLAGET

(EUR)	1.4.2022 - 30.6.2022 Kv 2	1.4.2021 - 30.6.2021 Kv 2	1.1.2022 - 30.6.2022 H1	1.1.2021 - 30.6.2021 H1	1.1.2020 - 31.12.2020 Helår
Kassaflöden från rörelseverksamheten					
Rörelseresultat	-283 049	-377 566	-639 012	-639 012	-1 624 403
Justeringar för Icke-kassaflödespåverkande poster	80 955	86 143	180 026	180 026	335 538
Finansiella intäkter och kostnader	6 805	91 887	107 681	107 681	486 567
Tillagd goodwill	-	-	-	-	-
Kassaflöden före förändring av driftskapital	-195 289	-199 537	-351 305	-351 305	-802 298
Förändring av driftskapital					
Ökning (-) eller minskning (+) av omsättningstillgångar	-862	-10 100	-829 285	-9 443	-20 980
Ökning (-) eller minskning (+) av lager	-	-	-	-	4 398
Ökning (-) eller minskning (+) av kortfristiga räntefria rörelsefordringar	-9 366	-38 145	458 029	43 109	947 700
Kassaflöden från rörelsen före finansiella poster och skatter	-185 061	-247 783	-756 024	-317 639	128 820
Utbetalda räntor och övriga finansiella kostnader	-7 736	-41 577	-40 207	-57 372	-547 197
Erhållna räntor och övriga finansiella intäkter	931	-	12 162	-	60 630
Kassaflöden från rörelsen (A)	-191 866	-289 360	-784 069	-375 011	-357 747
Kassaflöden från investeringsverksamheten					
Investeringar i immateriella och materiella tillgångar	-87 514	-36 531	-166 340	-71 017	-169 553
Investeringar i finansiella tillgångar	-	-	-	-	-971 892
Kassaflöden från investeringsverksamheten (B)	-87 514	-36 531	-166 340	-71 017	-1 141 445
Kassaflöden från finansieringsverksamheten					
Aktieemission och andra ägartillskott	0	191 822	0	191 822	2 566 885
Upptagna lån	-	405 937	-	405 937	808 639
Amortering av lån	-	-191 822	-	-191 822	-1 000 462
Kassaflöden från finansieringsverksamheten (C)	0	405 937	0	405 937	2 375 062
PERIODENS KASSAFLÖDE (A+B+C) (ökning+ / minskning-)	-279 380	80 046	-950 409	-40 092	875 870
Likvida medel vid årets början	434 350	109 372	1 105 379	229 509	229 509
Likvida medel vid årets slut	154 970	189 418	154 970	189 418	1 105 379

DEFINITIONER OCH ORDLISTA

Allmänt

Alla belopp i tabeller är i euro om inget annat anges. Alla värden inom parentes är jämförelsesiffror för samma period föregående år om inget annat anges.

Nyckeltalsdefinitioner

Nedan anges Enersize definitioner av ett antal alternativa nyckeltal. Enersize bedömer att dessa alternativa nyckeltal används av vissa investerare, värdepappersanalytiker och andra intressenter som kompletterande mått på resultatutveckling och finansiell ställning. Dessa alternativa nyckeltal har, om inget annat anges, inte reviderats och dessutom bör sådana alternativa nyckeltal, såsom Enersize definierat dem, inte jämföras med andra nyckeltal med liknande namn som används av andra bolag. Detta beror på att dessa alternativa nyckeltal inte alltid definieras på samma sätt och andra bolag kan ha beräknat dem på ett annat sätt än Enersize.

Marginaler	Defintion/beräkning	Syfte
Bruttomarginal, %	Bruttoresultat i relation till nettoomsättning.	Används för att mäta lönsamhet från den ordinarie verksamheten.
Rörelsemarginal (EBIT-marginal), %	Rörelseresultat i relation till nettoomsättningen.	Bolaget anser att rörelsemarginal är ett användbart nyckeltal tillsammans med omsättningstillväxt vid övervakning av värdeskapande.
Vinstmarginal, %	Periodens resultat efter skatt i relation till nettoomsättning.	Nyckeltal som visar hur mycket värde som tillfaller aktieägare i bolaget.
Avkastning	Defintion/beräkning	Syfte
Soliditet, %	Egna kapitalets andel av balansomslutningen.	Bolaget har valt att redovisa nyckeltalet Soliditet då det visar på bolagets fortlevnadsgrad.
Data per aktie	Defintion/beräkning	Syfte
Antal aktier	Antal utestående aktier vid rapportperiodens utgång.	
Antal aktier i genomsnitt	Vägt genomsnitt av antalet utestående aktier under perioden.	
Resultat per aktie, före utspädning	Periodens resultat dividerat med genomsnittligt antal aktier.	
Resultat per aktie, efter utspädning	Periodens resultat dividerat med genomsnittligt antal aktier efter utspädning.	
Övriga definitioner	Defintion/beräkning	Syfte
Nettoomsättning	Bolagets intäkter från den ordinarie verksamheten.	
Rörelseresultat (EBIT)	Rörelseresultat före finansiella poster.	
Resultat	Periodens resultat efter skatt.	
Balansomslutning	Summan av bolagets samtliga tillgångar.	
Kassaflöde från rörelsen	Kassaflöde från den löpande verksamheten inklusive förändring i rörelsekapital och före kassaflöde från investerings- och finansieringsverksamheten.	Kassaflöde från den löpande verksamheten används som ett mått på det kassaflöde som verksamheten genererar före investeringar och finansiering.
Medelantalet anställda	Genomsnittligt antal anställda i bolaget under perioden.	



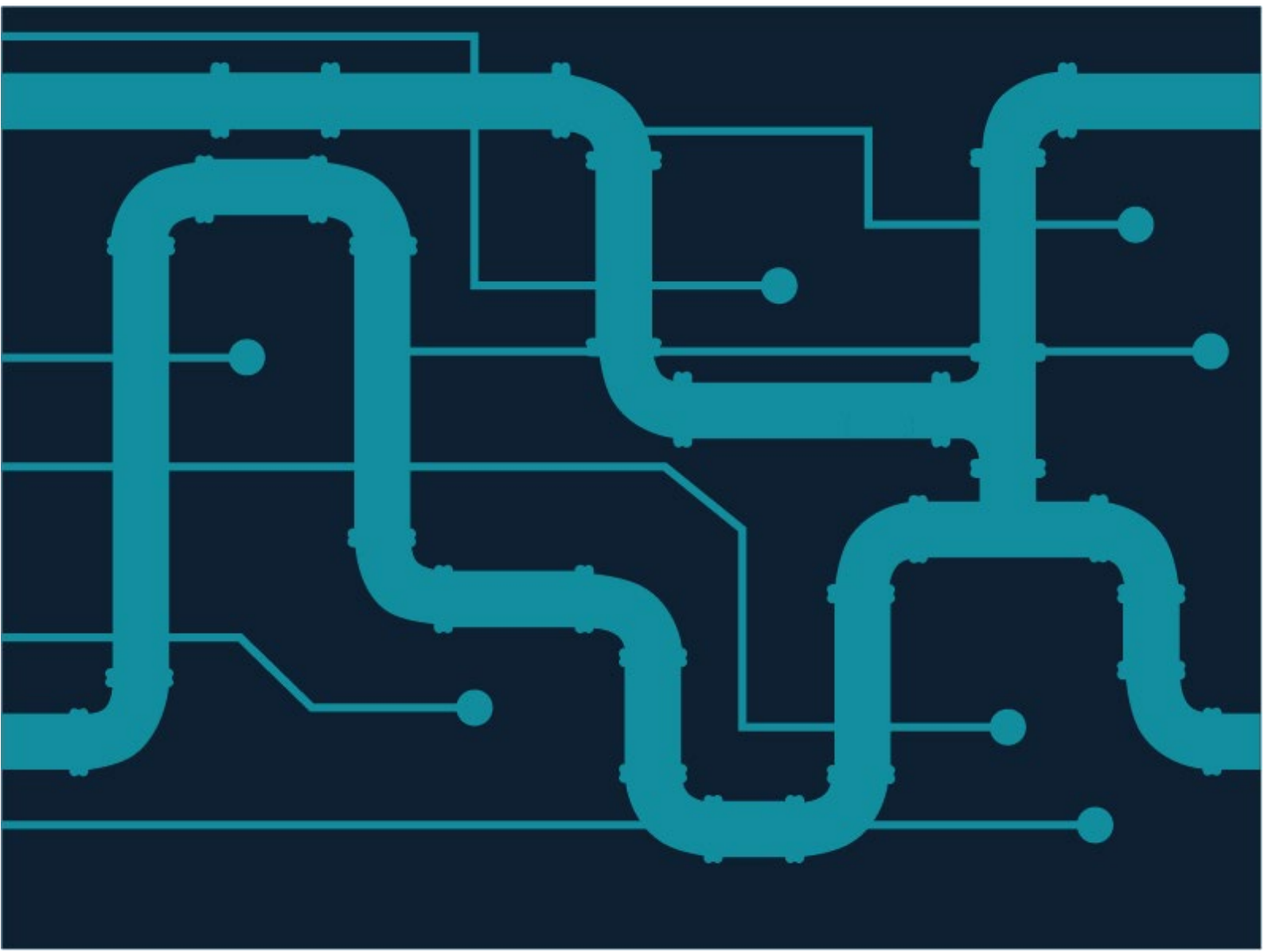
Anders Sjögren, VD

Tel: +46 730 76 35 30

E-post: anders.sjogren@enersize.com

Enersize delivers smart software, tools and services for energy optimization of industrial compressed air. Resulting from the merger of three Nordic companies, Enersize customers benefit from the heritage and experience of over 7000 projects. Our expertise and the commitment of our people has made us a recognized global leader in compressed air efficiency software. The company is listed on Nasdaq Stockholm First North Growth Market under the ticker: ENERS

For more information visit enersize.com




DET NYA ENERSIZE

Låt oss presentera vad vi har skapat! Våra mjukvarutjänster paketeras i vad vi kallar "Compressed Air Services" som bygger på en grund av kunskap och immaterialrätt. Enersize är nu unikt positionerat med en så komplett produktportfölj som kan stötta arbetet från start till ett väl underhållet tryckluftssystem. En stor skillnad mot andra aktörer är att vi alltid tittar på hela tryckluftssystemet och att resultat i form av reparerade läckage är en del av det förväntade resultatet. Det är svårare än det kan låta och något vi är stolta över!

Compressed Air Services

The Enersize Software-as-a-Service suite for energy optimization of industrial compressed air

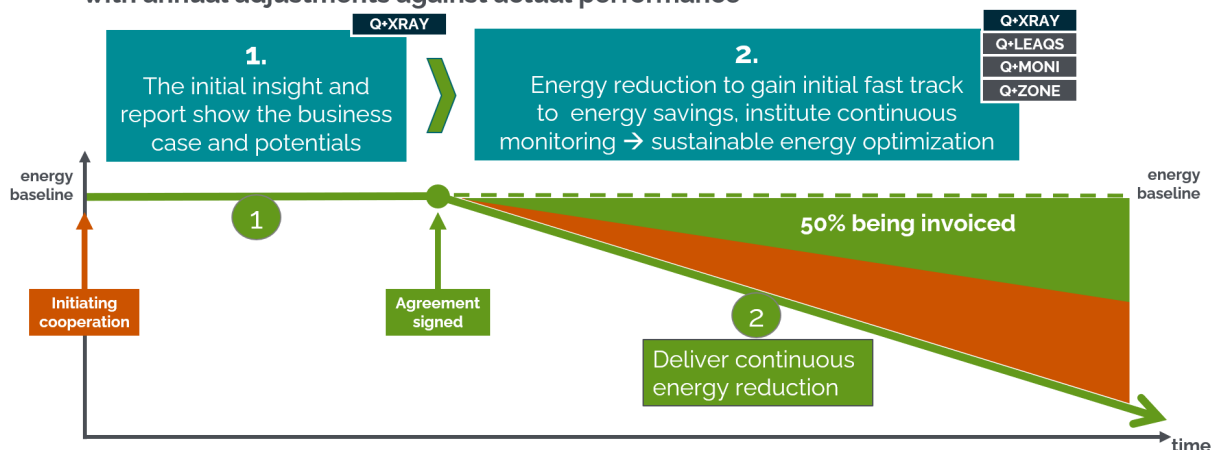


Våra kunder i industrin har ofta svårt att hinna med underhållet av tryckluftssystemen, och det kan till och med vara svårt att ta in en utomstående spelare såsom Enersize. Vi har ändrat vår modell för leveransen med där vi säkerställer lönsamhet för kunden samtidigt som vi i större utsträckning tar ansvar för att åstadkomma resultat med mindre inblandning från kunden och helt utan investeringar för kunden. Modellen bygger på vinstdelning, men med låg risk och utan investeringar för bolaget.

Vi har genom vår expertis och utveckling skapat modeller för hur vi knyter tryckluftsanvändningen till produktionsresultatet. Ett exempel kan vara att vi ser att tryckluftsanvändningen ökar. Beror det på att vi inte lyckats åstadkomma energioptimering, eller beror det på att fabriken producerar mer?

A 2-step process to energy excellence

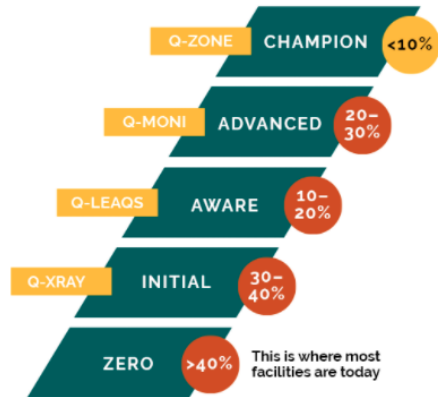
with annual adjustments against actual performance



Då kunskapsnivån om potentialen för energioptimering av tryckluft generellt är låg inom industrin har vi skapat en kunskapsstege som kan användas för att se var en kund befinner sig och utmana till ökad förståelse och förbättrat underhåll. Vi har även utvecklat ett bibliotek med produktinformation, kundcase, allmän information om energioptimering av tryckluft och ett "boot camp" i form av en utbildningsmiljö med tillhörande "quiz" för att verifiera kunskapsnivån.

The journey towards energy excellence

For most organizations the journey towards excellence is a step-by-step process, from initial awareness of the state of the compressed air system, to becoming champions in energy excellence. Continuous monitoring to generate facts and data driven decisions is an important step to reaching maximum energy optimization of industrial compressed air.



Test your knowledge. Take the quiz here!

Bolaget når skalbarhet genom ett starkt ekosystem för partners. Vi fokuserar på partners som är väletablerade som pålitliga leverantörer av tjänster och / eller komponenter till företag som är beroende av industriell tryckluft. Vi erbjuder våra partners ökad komponentförsäljning och ökade servicetimmars till följd av energioptimering av tryckluft. Vi erbjuder dem också återkommande intäkter för att säkerställa ett långsiktigt incitament.

Vi har skapat utbildningspaket för våra partners och kunder. Utbildningen är helt nödvändig för att en partner ska kunna göra arbetet hos kund på ett effektivt sätt med hjälp av Enersize Compressed Air Services och för våra kunder handlar det om att skapa en förståelse för hur man arbetar med tryckluft för att steg för steg minska energislöseriet och öka kvaliteten i produktion.

Training, awareness & change in attitude

Check out our training courses to find out what is the best option for you and your team

Q-XRAY

Enersize Academy
At Enersize Academy, we train and certify all partners before they deliver their service independently.

The journey to energy excellence
A maturing ladder—supporting energy optimization of compressed air

Zone	Level	Leakage Level Range	Key Characteristics
Q-ZONE	Champion	<10%	<ul style="list-style-type: none"> Zone based monitoring Optimized air system pressure Compressors are well controlled Leakage levels under 10% Price tag on compressed air
Q-MONI	Advanced	10-20%	<ul style="list-style-type: none"> Continuous monitoring Predicting lack of redundancy Optimizing the demand system design Regular staff training for staff Active leakage management Leakage levels 10-20%
Q-LEAQS	Aware	20-30%	<ul style="list-style-type: none"> Basic reactive maintenance Awareness and interest in leakage management Leakage levels 20-30%
Q-XRAY	Initial	30-40%	<ul style="list-style-type: none"> Addressing major issues Inappropriate use of compressed air Leakage levels 30-40%
ZERO		>40%	<ul style="list-style-type: none"> Lacking awareness of compressed air energy gains No active leakage management Limited compressed air maintenance

I det läge Enersize befinner sig är det oerhört viktigt med referenskunder, och vi arbetar med att bygga upp ett antal sådana som vi kan ha ett närmare samarbete med. De kan ge återkoppling till oss och bidra till att forma vår utveckling av mjukvaror och tjänster. För att facilitera detta skapar vi ett Advisory Council där kunder, partners och Enersize kan diskutera möjligheter och utmaningar och dela erfarenheter.

Vi skapat en grupp av produktägare som ansvarar för prioriteringar inom utvecklingen. Denna grupp är en förutsättning för att metodiskt och fokuserat utveckla Enersize framöver. Vi ser att vi behöver en strategisk partner inom Operations Technology (OT) då vi ofta rådfrågas av kunder och partners och inte sällan säljer utrustning som klassas som OT. Vi ämnar med andra ord inte själva djupdyka i utmaningar inom OT utan vårt arbete är helt fokuserat på att utveckla mjukvarorna och IT-sidan och vi kommer att möjliggöra betydligt enklare och mer flexibla vägar till att skicka data till vårt moln.

STRATEGIC INVESTMENT THEMES

ALIGNMENT OPEN STANDARDS USER EXPERIENCE AUTOMATED GLOBAL BUSINESS

Vårt fokus framöver är att avsluta affärer på den nya affärsmodellen baserad på vinstdelning, med återkommande intäkter och kunden kan utveckla sitt underhåll av tryckluft långsiktigt.

Den 10 maj genomförde vi ett "Spring Launch"; ett [event](#) som sker i samband med flera andra spännande aktiviteter.

Team Enersize