



LeoVegas

MOBILE GAMING GROUP

LeoVegas vision och position är "King of Casino". Den globala koncernen LeoVegas Mobile Gaming Group erbjuder spel på Casino, Live Casino, Bingo och Sport. Moderbolaget LeoVegas AB (publ.) är placerat i Sverige och den operativa verksamheten är i huvudsak baserad på Malta. Bolagets aktier är listade på Nasdaq Stockholm.

Mer om LeoVegas på www.lovegasgroup.com

KVARTALSRAPPORT 1 APRIL – 30 JUNI 2021

ANDRA KVARTALET 2021: 1 APRIL – 30 JUNI

- Intäkterna minskade med 13 procent till 96,8 MEUR (110,7). Exklusive Tyskland var tillväxten positiv med 3 procent. Den organiska tillväxten i lokala valutor var negativ med 15 procent.
- Antalet deponerande kunder uppgick till 460 697 (434 453), en ökning med 6 procent.
- Spelintäkter netto (NGR) från reglerade marknader och från marknader där bolaget betalar lokal spelskatt uppgick till 65 procent (75) av total NGR.
- Justerad EBITDA uppgick till 10,6 MEUR (23,0) vilket motsvarar en marginal om 10,9 procent (20,8). Rapporterad EBITDA uppgick till 9,8 MEUR (23,0).
- Justerad EBIT uppgick till 7,7 MEUR (20,3) vilket motsvarar en justerad EBIT-marginal om 7,9 procent (18,4). Rapporterad EBIT uppgick till 2,8 MEUR (16,3)
- Resultat per aktie uppgick till 0,01 EUR (0,14) både före och efter utspädning medan justerat resultat per aktie uppgick till 0,06 EUR (0,19).

KEUR	Apr-jun 2021	Apr-jun 2020	Δ, %	Jan-jun 2021	Jan-jun 2020	Δ, %	2020
Intäkter	96 830	110 739	-13%	193 556	200 187	-3%	387 464
EBITDA	9 810	23 043	-57%	20 249	31 996	-37%	51 865
Justerad EBITDA	10 566	23 043	-54%	21 512	31 996	-33%	55 365
Justerad EBITDA marginal (%)	10,9%	20,8%	-48%	11,1%	16,0%	-30%	14,3%
Justerad EBIT	7 657	20 330	-62%	15 893	26 640	-40%	44 576
Justerad EBIT marginal (%)	7,9%	18,4%	-57%	8,2%	13,3%	-38%	11,5%
Resultat per aktie före utspädning (EUR)	0,01	0,14	-94%	0,03	0,17	-82%	0,18
Justerat resultat per aktie före utspädning (EUR)	0,06	0,19	-68%	0,13	0,24	-46%	0,40
Kassaflöde från den löpande verksamheten	8 331	20 306	-59%	21 075	30 778	-32%	69 240
Antal nya deponerande kunder (NDC)	177 503	195 329	-9%	364 013	388 757	-6%	749 344
Antal återkommande kunder (RDC)	283 194	239 124	18%	341 749	275 610	24%	339 994

HÄNDELSER UNDER KVARTALET

- Förvärvet av Expekt slutfördes och integrerades den 19 maj 2021. Starten har varit en succé och Expekts intäkter och marknadsandel har nästintill fördubblats i Sverige sedan förvärvet genomfördes.
- LeoVegas kommande expansion till USA, där staten New Jersey är först ut, löper på enligt plan.
- LeoVegas genomförde aktieåterköp för 4,9 MEUR samt betalade ut den första av totalt fyra kvartalsutdelningar till moderbolagets aktieägare. Den andra kvartalsutdelningen betalades ut efter periodens slut.
- LeoVegas ramverk och rutiner för att säkerställa ansvarsfullt spel har granskats av det oberoende bolaget eCOGRA. Den externa granskningen visar att LeoVegas lever upp till samtliga relevanta rekommendationer och krav inom ansvarsfullt spel som den europeiska kommissionen har publicerat.
- Varumärkena Royal Panda och Expekt har migrerats till gruppens egenutvecklade teknikplattform Rhino. Koncernens samtliga helägda varumärken drivs nu på Rhino.
- LeoVegas har startat en egen spelstudio, Blue Guru Games, för att utveckla nya innovativa spel. Studion kommer både att utveckla exklusiva spel åt LeoVegas och spel åt andra operatörer.

HÄNDELSER EFTER KVARTALET SLUT

- Preliminära intäkter i juli uppgick till 32,8 MEUR (30,7) motsvarande en tillväxt på 7 procent. Exkluderat Tyskland ökade intäkterna med 23 procent.

VD-ORD

“Rekordnivå i Sverige och en stark start för Expekt”

ANDRA KVARTALET

De flesta av våra marknader har fortsatt att utvecklas väl med hög tvåsiffrig tillväxt i nyckelmarknader som Italien och Spanien. Vår svenska utveckling är uppmuntrande med en ny rekordomsättning under kvartalet. Vi växer även snabbt i Nordamerika som nu står för 10 procent av gruppens intäkter. Omregleringen i Tyskland har dock fortsatt att kraftigt påverka siffrorna under perioden. Exkluderat Tyskland ökade gruppens intäkter med 3 procent till en ny rekordnivå trots tuffa jämförelsetal från pandemins början under andra kvartalet 2020 och ökad konkurrens från andra nöjesaktiviteter när samhällena nu öppnar upp igen. Vi räknar med positiv tillväxt för gruppen på årsbasis under det tredje kvartalet.

Vårt rörelseresultat minskade jämfört med föregående år medan vi uppnådde ett stabilt resultat jämfört med föregående kvartal. Detta trots en hög investeringstakt och flertalet viktiga strategiska satsningar, däribland vår kommande USA-lansering, ett ökat fokus på sport med förvärvet av Expekt samt vår nya spelstudio. Marknadsföringskostnaderna i förhållande till intäkterna var högre än det historiska genomsnittet, kopplat bland annat till nylanseringen av Expekt och investeringar i ett antal nyckelmarknader där vi ser en hög kundtillväxt. Satsningen på marknadsföring i kvartalet har belastat vårt resultat kortsiktigt men driver värde långsiktigt och gör även att vi kan gasa oss ur intäkts tappet från Tyskland. När intäkterna ökar kommer marknadsföringsandelen att minska. Vi har samtidigt behållit en god kostnadskontroll och våra rörelsekostnader är mer eller mindre oförändrade under den senaste treårsperioden.

NYA EXPEKT

I mitten av maj konsoliderades förvärvet av Expekt och kort därefter lanserades ”Nya Expekt” med en stor och utmärkande marknadsföringskampanj inför fotbolls-EM. Det har varit en succéstart och på kort tid har vi nästintill fördubblat Expekts intäkter och marknadsandel i Sverige sedan förvärvet genomfördes.

TYSKLAND

Situationen i Tyskland kopplat till omregleringen, med kraftiga produktbegränsningar, en extremt hög spelskatt och en snedvriden konkurrenssituation, medför en negativ

effekt för gruppen. Omsättningen i Tyskland minskade med 81 procent jämfört med förra året och stod för endast 4 procent av gruppens omsättning under kvartalet. Vi bedömer att det kommer ta tid att skapa ett balanserat och rättvist marknadsklimat och har därför valt att skifta fokus och investeringar till andra, mer lönsamma, marknader. Långsiktigt tror vi fortfarande att Tyskland, med Europas största befolkning, erbjuder stora möjligheter för gruppen.

NORDAMERIKA

Vår kommande expansion till USA, där staten New Jersey är först ut, löper på enligt plan. Vi arbetar just nu med att anpassa och certifiera vår teknikplattform, och vi kommer under hösten även att påbörja etableringen av en lokal organisation. Vi räknar med att ta emot våra första amerikanska kunder under det första halvåret 2022.

Den kanadensiska provinsen Ontario, som utgör cirka 40 procent av Kanadas befolkning, förbereder sig för att införa ett lokalt licenssystem för spel online. LeoVegas har byggt upp ett starkt varumärke med en stor och lojal kundbas i Ontario och resten av Kanada, bland annat med hjälp av den tidigare hockeyhjälten Mats Sundin. Vår bedömning är att LeoVegas är en av de större och mest kända kasinoaktörerna på den kanadensiska marknaden.

I det andra kvartalet stod Nordamerika för 10 procent av gruppens totala intäkter och växte med 33 procent. I takt med att vi fortsätter expandera i Kanada och snart lanserar i USA kommer intäkterna från Nordamerika att öka. Detta är i linje med gruppens strategi att diversifiera intäkterna.

KOMMENTAR TILL DET TREDJE KVARTALET

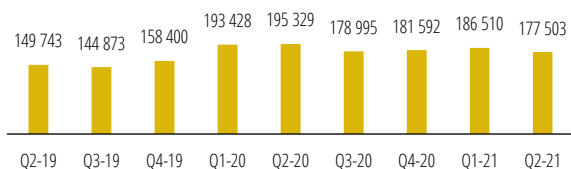
Intäkterna för juli månad uppgick till 32,8 MEUR (30,7), vilket motsvarar en positiv tillväxt på 7 procent. Justerat för Tyskland var gruppens tillväxt i juli 23 procent.

Gustaf Hagman, VD/koncernchef LeoVegas Mobile Gaming Group, Stockholm 12 augusti 2021

NYCKELTAL

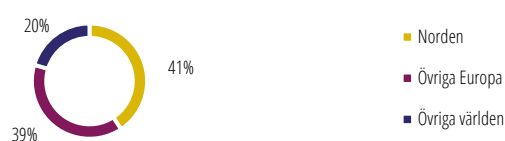
För fler KPI:er och kommentarer se tillhörande presentationsfil på LeoVegasgroup.com. Se även stycket "Definitioner av alternativa nyckeltal".

NYA DEPONERANDE KUNDER (NDC)



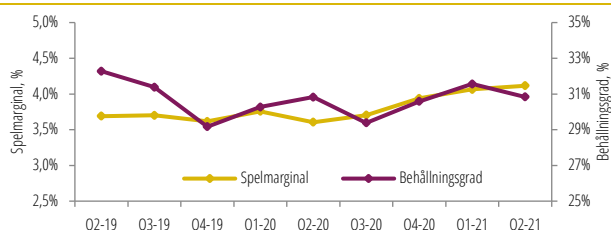
NDC:er minskade med 9 procent jämfört med samma period föregående år och med 5 procent sekventiellt jämfört med det första kvartalet. Förra årets rekordstora kundintag var delvis en effekt av pandemin, då stora delar av samhällena var nedstängda, däribland den landbaserade spelindustrin.

NGR PER REGION, Q2 2021



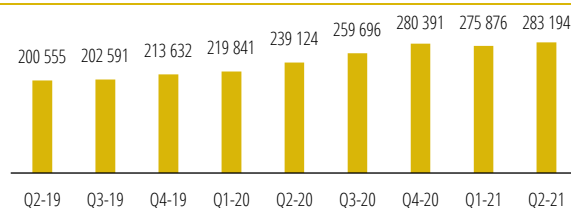
Norden var den största regionen under det andra kvartalet och bidrog med 41 procent av koncernens NGR. Övriga Europas andel uppgick till 39 procent medan Övriga världens andel stod för 20 procent. Övriga Europas andel har minskat jämfört med det första kvartalet vilket beror på att Tysklands NGR har minskat kraftigt under perioden.

SPELMARGINAL OCH BEHÅLLNINGSGRAD




Behållningsgraden (relationen mellan NGR och deponeringar) minskade något jämfört med föregående kvartal till 31 procent, vilket är i linje med det historiska genomsnittet. En faktor som historiskt haft en stark påverkan på behållningsgraden är spelmarginalen. Spelmarginalen under kvartalet var oförändrad jämfört med föregående kvartal och uppgick till 4,1 procent.

ÅTERKOMMANDE DEPONERANDE KUNDER (RDC)



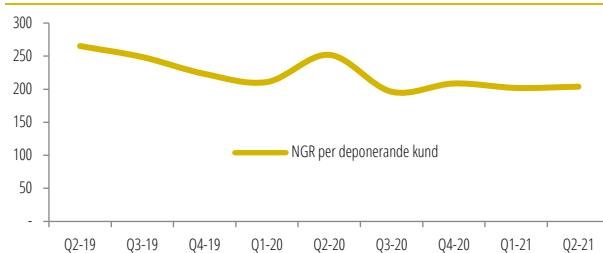
Antalet RDC:er ökade med 18 procent jämfört med motsvarande period föregående år till en ny rekordnivå. Jämfört med föregående kvartal ökade antalet RDC:er med 3 procent.

GGR PER PRODUKT, Q2 2021



Casino bidrog med 74 procent av koncernens GGR, Live Casino med 15 procent och Sportboken bidrog med 11 procent. Sportbokens ökning jämfört med tidigare kvartal var driven av Expekt förvärvet och EM i fotboll under juni månad.

SPELARVÄRDE (EUR)



Det genomsnittliga spelarvärdet per deponerande kund uppgick till 204 EUR, vilket är en ökning med 1 procent jämfört med föregående kvartal men en minskning med 19 procent jämfört med samma period föregående år. Det lägre spelarvärdet jämfört med det historiska genomsnittet förklaras av en större andel nöjesspelare samt en förändrad geografisk mix, vilket är i linje med bolagets tillväxtstrategi.

KONCERNENS UTVECKLING Q2

INTÄKTER, DEPONERINGAR OCH NGR

Under det andra kvartalet uppgick intäkterna till 96,8 MEUR (110,7), vilket motsvarar en minskning med 13 procent. Den organiska tillväxten i lokala valutor var negativ med 15 procent. Exklusive Tyskland var tillväxten positiv med 3 procent.

Deponeringar uppgick till 304,5 MEUR (355,0) under kvartalet, vilket motsvarar en minskning med 14 procent. Sekventiellt ökade deponeringar med 3 procent jämfört med föregående kvartal. Spelomsättning, netto (NGR) uppgick till 93,9 MEUR (109,4) under perioden, vilket innebär en minskning med 14 procent jämfört med samma period föregående år men en sekventiell ökning med 1 procent jämfört med det första kvartalet. En något lägre behållningsgrad under kvartalet har medfört att deponeringar växt snabbare än spelomsättningen jämfört med föregående kvartal.

I region Norden ökade spelomsättningen, netto, med 4 procent jämfört med samma period föregående år. Sverige hade ett bra kvartal och växte för första gången sedan de temporära restriktionerna kopplade till pandemin som infördes från juli 2020. Den positiva trenden är främst resultatet av en rekordhög kundbas för LeoVegas varumärket. I slutet av maj konsoliderades det förvärvade varumärket Expekt, vilket har haft en positiv påverkan på omsättningen under juni. Även Norge och Finland uppvisade en god tillväxt under det andra kvartalet medan spelomsättningen minskade i Danmark.

I region Övriga Europa minskade spelomsättningen med 35 procent jämfört med samma period föregående år. Tillväxten har varit god i de flesta marknaderna där inte minst Italien och Spanien har haft en väldigt stark utveckling. De förändringar som införts i Tyskland under slutet av föregående år, kopplat till den pågående regleringsprocessen, har dock haft en kraftig negativ inverkan på spelomsättningen under de senaste två kvartalen. Den tyska omsättningen minskade med 81 procent under det andra kvartalet och marknaden står nu endast för 4 procent av gruppens totala omsättning (jämfört med 18 procent under samma period föregående år).

Region Övriga världen ökade spelomsättningen med 17 procent jämfört med samma period föregående år trots tuffa

jämförelsetal. Utvecklingen var stark på de flesta marknaderna i regionen. Kanada är den klart största marknaden i regionen, och växte med höga tvåsiffriga tal under perioden.

För gruppen uppgick andelen lokalt reglerade intäkter och marknader där gruppen betalar lokal spelskatt till 65 procent (75) av de totala intäkterna under det andra kvartalet. Andelen reglerade intäkter är oförändrad jämfört med föregående kvartal (65), där främst den ökade omsättningen från Sverige har kompenserat för tappet i Tyskland under perioden.

RESULTAT

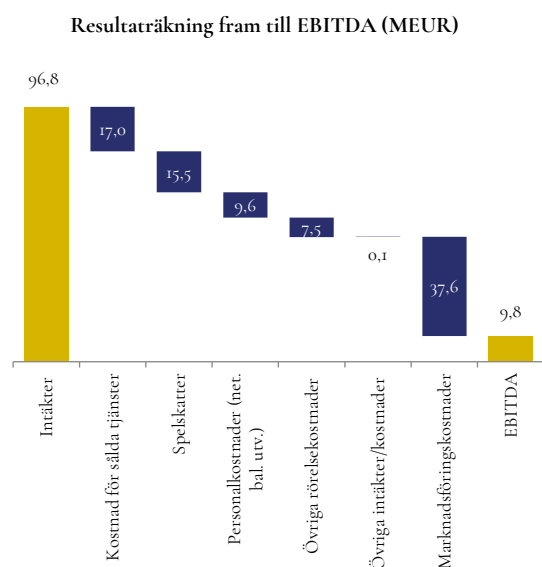
Bruttoresultatet under det andra kvartalet uppgick till 64,4 MEUR (74,7), motsvarande en bruttomarginal om 66,5 procent (67,5).

Spelskatter uppgick till 15,5 MEUR (17,0), motsvarande 16,0 procent av intäkterna (15,4). Siffran inkluderar 0,8 MEUR i ytterligare avsättning för dansk spelskatt från historiska perioder. Kostnader för sålda tjänster uppgick till 17,5 procent av intäkterna (17,1) och består främst av kostnader till externa spel- och betalningsleverantörer. Andelen i förhållande till gruppens intäkter ökade jämfört med samma period föregående år vilket delvis beror på en högre andel sportboksintäkter. Kostnader för valutakonverteringar relaterat till spelarnas insättningar och uttag har omklassificerats från och med det andra kvartalet. Kostnaderna uppgår till 0,8 MEUR för perioden och presenteras under Kostnad för sålda tjänster i stället för Övriga rörelsekostnader.

Marknadsföringskostnaderna under kvartalet uppgick till 37,6 MEUR (32,7). Bolaget har bibehållit en hög investeringstakt, främst kopplat till ökade satsningar i ett flertal marknader där avkastningen är god, förvärvet av Expekt samt andra initiativ inför fotbolls-EM i juni. Investeringarna har även bidragit till en ökad geografisk diversifiering vilket därmed kompenserat för intäktstappet i Tyskland. Marknadsföring i relation till intäkter uppgick till 38,8 procent under det andra kvartalet, vilket är betydligt högre än motsvarande period föregående år (29,6), men mer i linje med föregående kvartal (37,4). I takt med att gruppens intäkter ökar kommer andelen marknadsföring att minska från nuvarande, onormalt höga, nivå.

Kostnaderna för personal, i relation till intäkterna, ökade jämfört med samma period föregående år och uppgick till 14,0 procent (11,9) men var relativt stabil jämfört med föregående kvartal (13,8). Den totala personalstyrkan minskade något under kvartalet samtidigt som bolaget har fortsatt att öka andelen högkvalificerad personal inom teknik och produkt.

Övriga rörelsekostnader uppgick till 7,7 procent av intäkterna (8,1), vilket innebär en minskning i relation till intäkterna jämfört med motsvarande period föregående år. Gruppen fortsätter kontinuerligt att arbeta med effektivitetsförbättringar och kostnadskontroll, samtidigt som földeffekter relaterade till den nuvarande pandemin fortsätter att bidra till temporärt lägre rörelsekostnader. Dessutom har kostnader för valutakonverteringar kopplade till spelbetalningar omklassificerats från Övriga rörelsekostnader till Kostnad för sålda tjänster från och med det detta kvartal om 0,8 MEUR.

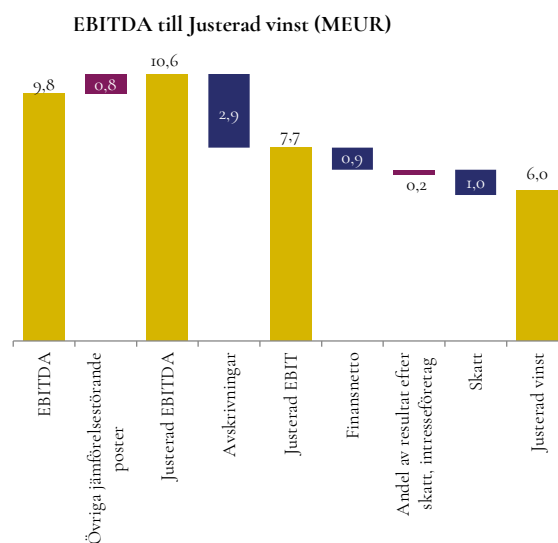


EBITDA-resultatet i det andra kvartalet uppgick till 9,8 MEUR (23,0), motsvarande en EBITDA-marginal på 10,1 procent (20,8). EBITDA har belastats med 0,8 MEUR i ytterligare avsättning för beräknad spelskatt i Danmark från historiska perioder. Det förväntas inte uppkomma några ytterligare avsättningar för den historiska danska spelskatten framöver. Justerad EBITDA uppgick till 10,6 MEUR (23,0), motsvarande en justerad EBITDA-marginal på 10,9 procent (20,8). Det justerade resultatet motsvarar en minskning med 54 procent jämfört med samma period föregående år.

Koncernens avskrivningar, exkluderat förvävsrelaterade avskrivningar, uppgick till 2,9 MEUR (2,7). Avskrivningar relaterade till förvärvade immateriella tillgångar uppgick till 4,1 MEUR (4,1).

Rörelseresultatet under kvartalet (EBIT) uppgick till 2,8 MEUR (16,3), vilket motsvarande en EBIT-marginal om 2,9 procent (14,7). Justerad EBIT uppgick under kvartalet till 7,7 MEUR (20,3), motsvarande en justerad EBIT-marginal om 7,9 procent (18,4). Justerad EBIT ger en mer rättvisande bild av koncernens underliggande resultat under perioden.

Finansiella kostnader uppgick till 0,9 MEUR (0,5) och är främst kopplade till bolagets obligationslån. I finansnetto har omvärdering av obligationslånet i SEK och värdeförändring på valutaderivat, inklusive dess ränteflödena, netto redovisats. Under kvartalet påverkade dessa omräkningseffekter kostnaderna positivt med 0,2 MEUR (0,0).



Inkomstskatten under kvartalet uppgick till 1,0 MEUR (0,9).

Andel av resultat efter skatt från intresseföretag redovisade med kapitalandelsmetoden uppgick till 0,2 MEUR (0,0), vilket härrör sig till bolagets minoritetsägande i SharedPlay. Det positiva resultatet beror på att SharedPlay sålde en av sina IP-rättigheter under kvartalet.

Periodens nettoresultat efter skatt under kvartalet uppgick till 1,1 MEUR (14,9), vilket motsvarar en nettomarginal om 1,1 procent (13,4). Resultat per aktie uppgick till 0,01 EUR (0,14) både före och efter utspädning. Justerad vinst per aktie uppgick till 0,06 EUR (0,19).

BALANSRÄKNING OCH FINANSIERING

Likvida medel vid utgången av kvartalet uppgick till 60,3 MEUR (55,6). Likvida medel exkluderat för kundsaldo uppgick till 43,8 MEUR (40,3). LeoVegas har sammanlagt runt 89 MEUR i tillgängligt låneutrymme varav 53,4 MEUR (50,0) har nyttjats vid utgången av det andra kvartalet. Sammantalet är koncernens finansiella ställning mycket god. Nettoskulden exkluderat spelarskulder i förhållande till justerad EBITDA (rullande 12 månader) uppgick till 0,2x.

Koncernen har immateriella tillgångar uppgående till ett värde om 24,2 MEUR vid kvartalets slut (19,3). Immateriella tillgångar hänförliga till identifierade övervärden från förvärv uppgick till 24,2 MEUR (36,8). Goodwill relaterade till samtliga förvärv uppgick till 95,7 MEUR (94,7). Under kvartalet har övervärden tillkommit från förvärvet av Expekt om 3,7 MEUR samt en goodwillpost om 1,1 MEUR. Expekt konsolideras den 19 maj 2021.

Vid utgången av kvartalet uppgick eget kapital hänförligt till moderbolagets aktieägare till 74,2 MEUR (96,5). Innehav utan bestämmande inflytande uppgick till 5,8 MEUR (5,2) av det egna kapitalet. Den totala balansomslutningen uppgick vid kvartalets slut till 259,5 MEUR (266,3). Soliditeten uppgick till 31 procent (38).

Totala skulder har ökat jämfört med motsvarande kvartal föregående år, vilket främst beror på att skuld för moderbolagets utdelning till aktieägarna ännu ej reglerats i sin helhet. En utdelning av totalt fyra utdelningar har betalats ut vid kvartalets utgång.

KASSAFLÖDE OCH INVESTERINGAR

Kassaflödet från den löpande verksamheten under kvartalet uppgick till 8,3 MEUR (20,3). Rörelsekapitalet förbättrades under perioden men kan vara volatilt mellan kvartalen och påverkas bland annat av jackpotavsättningar, in- och utbetalningar med produkt- och betalningsleverantörer samt förskottsbetalningar för licenser och marknadsföring. I rörelsekapitalet ingår även uppskjuten betalning av spelskatt i Österrike. Betald inkomstskatt har belastat kassaflödet under perioden med 10,2 MEUR (11,4). Förändringen i betald inkomstskatt förklaras av att bolaget per utgången av kvartalet inväntar den årliga skatteåterbäringen för gruppens maltesiska dotterbolag. Återbäringen väntas ske efter det andra

kvartalets utgång och kommer därmed att positivt påverka kassaflödet under det tredje kvartalet.

Investeringar i materiella anläggningstillgångar uppgick till 0,2 MEUR (0,1). Investeringar i immateriella tillgångar uppgick till 4,5 MEUR (3,0) och avser primärt balanserade utvecklingskostnader. Kassaflödet från investeringsverksamheten har påverkats av slutbetalningen om 3,6 MEUR för förvärvet av Expekt.

Kassaflödet från finansieringsverksamheten har påverkats av återköp av aktier om 4,9 MEUR (0,0). Under kvartalet har även en kvartalsutdelning skett till moderbolagets aktieägare vilket har påverkat kassaflödet med 4,9 MEUR (7,3). Amortering av leasingskulden, dvs betald hyra för koncernens leasingtillgångar, har redovisningsmässigt påverkat kassaflödet för finansieringsverksamheten med 0,5 MEUR (0,8).

ÖVRIG INFORMATION

FINANSIELLA MÅL

LeoVegas långsiktiga finansiella mål är:

- *Långsiktig organisk tillväxt överstigande onlinespelsmarknadens*
- *Långsiktig EBITDA-marginal om minst 15 procent, med antagandet om att 100 procent av intäkterna genereras på lokalt reglerade marknader där spelskatt utgår*
- *Skuldsättningsgraden (nettoskuld i förhållande till justerad EBITDA) ska ej överstiga 1.0x. LeoVegas kan dock, under vissa förutsättningar, välja att överstiga denna nivå under kortare perioder i samband med, till exempel, större förvärv eller andra strategiska initiativ*
- *Att över tid dela ut minst 50 procent av resultatet efter skatt*

MODERBOLAGET

LeoVegas AB (publ.), koncernens moderbolag, investerar i företag som erbjuder spel via mobilen, surfplattor och datorer samt företag som utvecklar relaterad teknik. Speltjänsterna erbjuds till slutkonsumenten genom dotterbolag. Moderbolaget bedriver inte någon spelverksamhet. Moderbolagets intäkter för kvartalet uppgick till 0,2 MEUR (0,2). Resultat efter skatt uppgick till -1,0 MEUR (-0,5). Resultatet styrs, förutom av utdelning från dotterbolag även av ränteinräkningar från utlåning till dotterbolag, fakturerade managementtjänster samt övriga rörelsekostnader. Likvida medel uppgick till 0,4 MEUR (0,3). Per balansdagens slut uppgår skulden för den emitterade obligationen till 48,6 MEUR (0,0). Skuld för nyttjad bankfaciliteten (RCF) uppgår till 4,8 MEUR (10,0) vid kvartalets slut. Redovisningen av upplåning sker initialt till verkligt värde, netto efter transaktionskostnader, därefter till upplupet anskaffningsvärde enligt effektivräntemetoden. I samband med obligationen tecknades ett valutaderivat. Räntekostnader, transaktions- och andra relaterade kostnader kopplat till finansieringen med obligationen har belastat finansiella poster netto med 0,6 MEUR (0,0) under kvartalet. Kassaflödet belastades med räntebetalning för obligationsupplåningen om 0,7 MEUR (0,0).

VALUTAKÄNSLIGHET

Några av LeoVegas större marknader är Sverige och Storbritannien. Koncernens resultat påverkas således av valutaomräkningseffekter. Under kvartalet har förändringar av Eurons växelkurs haft en positiv effekt på intäkterna med 1,8 MEUR

jämfört med samma period föregående år och en positiv effekt med 0,3 MEUR jämfört med föregående kvartal.

SÄSONGSVARIATIONER

LeoVegas speltjänster används av kunder året runt, vilket innebär att säsongsvariationen tenderar att vara relativt låg. Sommarperioden juni-september har normalt sett en något lägre aktivitet än resten av året, kopplat till semestrar samt ett mindre antal sportevenemang.

PERSONAL

Antalet heltidsanställda vid kvartalets slut uppgick till 844 (881), varav 42 ingår i LeoVentures (36). Det genomsnittliga antalet anställda under kvartalet uppgick till 841 (863). LeoVegas hade 45 (32) anlitade heltidskonsulter vid kvartalets utgång.

LEDNING

Dersim Sylwan, Chief Marketing Officer (CMO), har valt att söka nya utmaningar utanför LeoVegas. Kortsiktigt axlas CMO-rollen av en intern rekrytering med långvarig erfarenhet från LeoVegas och branschen.

TRANSAKTIONER MED NÄRSTÅENDE

LeoVegas har sedan tidigare en närstående relation för hyra av företagslägenheter. I övrigt har det inte tillkommit några transaktioner med närstående under kvartalet. För mer information om tidigare perioder hänvisas till bolagets årsredovisningar.

AKTIER OCH ÄGARBILD

LeoVegas AB är noterat på Nasdaq Stockholm. Per den sista juni 2021 hade företaget 19 065 aktieägare. De fem största aktieägarna var:

- Gustaf Hagman - 8,3 procent
- Avanza Pension - 4,4 procent
- Torsten Söderberg med familj - 4,4 procent
- Goldman Sachs Asset Management - 3,6 procent
- LeoVegas AB (publ) - 2,6 procent

Totalt finns det 101 652 970 aktier i LeoVegas AB. I samband med aktieåterköpsprogram äger LeoVegas AB 2,6 procent av totala antalet aktier vid utgången av kvartalet. Totalt uppgår antal utestående aktier och röster till 99 015 777 vid balansdagens slut.

FÖRVÄRV EXPEKT 19 MAJ 2021

LeoVegas har genom sitt helägda dotterbolag LeoVentures Ltd. förvärvat samtliga aktier i det maltesiska bolaget Expekt Nordics Ltd ("Expekt"), samt förvärvat tillgångar relaterade till Expekt från bolaget Mangas Gaming Ltd.

Expekt är ett välkänt varumärke inom sportspel i Sverige och övriga Norden. Förvärvet stärker LeoVegas varumärkesportfölj med en etablerad position inom sportspel, samt utökar bolagets strategiska tillväxtpotentialer inom segmentet.

Tillträde och konsolidering skedde per 19 maj 2021. Köpeskillingen för samtliga nettotillgångar och identifierade övervärden uppgick till 6,1 MEUR och har betalats i samband med signering (1,5 MEUR) samt vid förvärvstidpunkten (4,6 MEUR). På kassa- och skuldfri basis var förvärvsbeloppet 5,0 MEUR. Förvärvet reglerades från egen kassa.

För perioden från förvärvstidpunkten 19 maj 2021 till kvartalets utgång har Expekt bidragit till koncernens intäkter med 1,1 MEUR. Om LeoVegas ägt Expekt från den 1 januari 2021 hade det bidragit med 3,5 MEUR till koncernens intäkter vid kvartalets utgång. Rörelseresultatet har under kvartalet inte påverkat koncernens resultat materiellt.

Tabellen till höger visar en preliminär förvärvsanalys och sammanfattar den totala köpeskillingen samt verkligt värde på förvärvade tillgångar och övertagna skulder. Kortfristiga fordringar och skulder innehåller inga derivat och verkligt värde är detsamma som redovisat värde.

Identifierade övervärden avser immateriella tillgångar i form av varumärke och domännamn på 2,6 MEUR och förvärvad kunddatabas om 1,1 MEUR. Redovisning av de immateriella tillgångarna sker till verkligt värde vid anskaffningstidpunkten och skrivs av över den prognostiserade nyttjandeperioden motsvarande den uppskattade tid de kommer generera kassaflöde. Löpande avskrivningar för förvärvade varumärken och domännamn kommer belasta koncernens resultat med en linjär avskrivningstakt på 5–8 år. Avskrivningar för förvärvad kunddatabas kommer belasta koncernens resultat med en avskrivningstakt på 4 år.

Goodwill om 1,1 MEUR är hänförligt till framtida intäktssynergier, vilka baseras på möjligheten att återskapa varumärkets forna position som ett ledande sportvarumärke. Genom detta kan bolaget nå nya kunder och därmed öka sina intäkter. Goodwill är till viss del även hänförlig till humankapital.

Preliminär förvärvsanalys Expekt (KEUR)

Redovisade värden per förvärvstidpunkten:	Verkligt värde
Materiella anläggningstillgångar	-
Immateriella anläggningstillgångar	3 757
Finansiella anläggningstillgångar	-
Uppskjutna skattefordringar	505
Kundfordringar och andra fordringar	298
Likvida medel	966
Leverantörsskulder och andra skulder	- 429
Uppskjutna skatteskulder	- 118
Summa förvärvade, identifierbara nettotillgångar	4 979
Goodwill	1 077
Köpeskillning	6 056
Köpeskillning:	
Erlagd köpeskillning vid signering 15 mars 2021 (kontant)	1 500
Erlagd köpeskillning vid förvärvstidpunkt 19 maj 2021 (kontant)	4 556
Summa total köpeskillning	6 056
Identifierade övervärden:	
Varumärke och domännamn	2 608
Förvärvad kunddatabas	1 134
Totalt identifierade övervärden	3 742

REDOVISNINGSPRINCIPER

Koncernens finansiella rapporter upprättas i enlighet med International Financial Reporting Standards (IAS/IFRS, som har antagits av Europeiska unionen) utfärdade av International Accounting Standards Board, tolkningsuttalanden från IFRS Interpretation Committee (tidigare IFRIC) samt årsredovisningslagen och Rådet för finansiell rapporteringsstandard RFR 1, "Kompletterande redovisningsregler för koncerner". Denna delårsrapport är upprättad i enlighet med IAS 34, Delårsrapportering. Moderbolagets finansiella rapporter har utarbetats i enlighet med årsredovisningslagen och rekommendation RFR 2, "Redovisning för juridiska personer". Upplysningar enligt IAS 34.16A framkommer, förutom i de finansiella rapporterna, även i övriga delar av delårsrapporten.

Antalet aktier efter utspädning beräknas enligt Treasury Stock-metoden. Vid periodens slut finns tre aktieoptionsprogram som löper ut 2022, 2023 respektive 2024. Dessa hade ingen utspädningseffekt under perioden då lösenkursen är högre än vad aktien handlats till, i genomsnitt, under kvartalet.

Valutakursförändringar på obligationslånet i SEK har säkrats med ett finansiellt instrument (OTC-derivat). Finansiella tillgångar och skulder i form av derivat redovisas till verkligt värde via resultaträkningen. Samtliga transaktioner hänförliga till valutaderivatet redovisas under finansiella poster i koncernens resultaträkning. Ingen säkringsredovisning har tillämpats. Valutaderivatet, vilket används för säkringsändamål, värderas enligt verkligt värdehierarki 2. Verkligt värde på finansiella tillgångar som inte handlas på en aktiv marknad (t.ex. OTC-derivat enligt ovan nämnt) fastställs med hjälp av värderingstekniker som i så stor utsträckning som möjligt utgår från marknadsinformation medan företagsspecifik information används i så liten utsträckning som möjligt. Samtliga väsentliga indata som krävs för verkligt värde värderingen av ett instrument är observerbara. Obligationen som ställdes ut på 500 000 000 SEK har ett marknadsvärde på 512 500 000 SEK per balansdagen. Moderbolaget tillämpar undantaget enligt RFR 2, från tillämpning av IFRS 9 Finansiella instrument.

I finansnettot har omvärdering för obligationslånet i SEK och värdeförändringen för verkligt värde på valutaderivatet, inklusive dess ränteflödena, netto-redovisats. Posterna har en

utjämnande effekt och är av samma karaktär. En netto-redovisning skapar en tydligare bild för läsaren över kostnaden för finansieringen. Totala finansnettot uppgår till -0,9 MEUR (-0,5) varav 0,2 MEUR avser en positiv omräknings-effekt under kvartalet enligt nedan.

Finansnettot, netto-redovisade poster (KEUR)	April-Juni 2021
Omvärdering obligationslån	(496)
Värdeförändring verkligt värde valutaderivat	626
Värdeförändring ränteflöden valutaderivat	50
Summa netto-redovisade poster	180

De viktigaste redovisningsprinciperna enligt IFRS, som är de redovisningsprinciper som har använts vid utarbetandet av denna delårsrapport, beskrivs i not 2 på sidorna 123–127 i årsredovisningen för 2020. Samtliga redovisningsprinciper är oförändrade från den senaste publicerade årsredovisningen avseende räkenskapsår 2020.

ALTERNATIVA NYCKELTAL

I den här delårsrapporten hänvisas till nyckeltal som LeoVegas AB och andra intressenter använder vid utvärderingen av LeoVegas Mobile Gaming Groups resultat, vilka inte uttryckligen är definierade i IFRS. Dessa mått förser ledningen och investerare med betydelsefull information för att analysera trender i bolagets affärsverksamhet. Dessa alternativa nyckeltal är tänkta att komplettera, inte ersätta, finansiella mått som presenteras i enlighet med IFRS. För definitioner, se stycket "Definitioner av alternativa nyckeltal".

JUSTERADE RESULTATMÅTT

LeoVegas presenterar justerade resultatmått för att ge en mer fundamental bild till läsare av rapporten genom att visa på resultat som ligger närmare koncernens underliggande vinstförmåga. Det justerade resultatmålet är justerat för jämförelsestörande poster. Jämförelsestörande poster definieras under avsnitt "Definitioner av alternativa nyckeltal".

FINANSIELL KALENDER

Nedan följer LeoVegas finansiella kalender:

- 11 november 2021 – Q3 rapport
- 11 februari 2022 – Bokslutskommuniké

LEGAL UPPDATERING

Den legala situationen för onlinespel ändras kontinuerligt inom EU men även på enskilda geografiska marknader utanför EU. LeoVegas expansionsstrategi är att verka på lokalt reglerade marknader eller marknader som står inför eller rör

sig mot en lokal reglering. Flertalet länder inom EU har infört eller för diskussioner om att införa en så kallad lokal reglering. Exempel på länder som infört en lokal reglering är Storbritannien, Danmark, Italien, Spanien och Sverige. Den trenden sprider sig även utanför EU och flertalet marknader i exempelvis Latinamerika för diskussioner om att reglera de olika ländernas spelmarknader. Colombia är ett land som exempelvis redan tagit steget in i en reglerad miljö. Detsamma gäller USA där spel regleras per stat. Bland annat har New Jersey, Pennsylvania och Michigan infört en lokal reglering som innefattar både casino och sportspel. Utvecklingen i USA är att fler och fler stater reglerar sin lokala spelmarknad.

Myndigheterna i Storbritannien ser för närvarande över den nuvarande spellagstiftningen. Resultatet av den utredningen är ännu inte färdigställd men det kan komma att leda till en mer krävande reglering för de licenserade aktörerna. Bland annat genom ett utökat konsumentskydd samt ökade krav gällande kundernas finansiella situation.

Provinsen Ontario i Kanada förbereder sig för att reglera sin spelmarknad. Ontario utgör cirka 40 procent av hela Kanadas befolkning. LeoVegas är en av flera operatörer som är delaktiga i diskussionerna kring hur en reglering skulle komma att utformas. I juni 2021 tog Kanada bort sitt federala förbud mot sportspel på enskilda matcher. Det harmoniserar med övriga lagstiftningar och är ett bevis på att Kanada rör sig i riktningen mot att reglera sin spelmarknad. LeoVegas bedömning är att regleringen förväntas träda i kraft i början av nästa år.

I Nederländerna har myndigheterna beslutat att införa ett lokalt licenssystem som förväntas träda i kraft i slutet på 2021 men flertalet operatörer kommer att lansera sina tjänster under 2022. Spelskatten är bestämd till 29 procent plus 2 procent i avgifter, vilket är samma som för de landbaserade operatörerna.

I Tyskland har delstaterna enats om att införa ett licenssystem, vilket implementerades 1 juli 2021. Innan detta trädde i kraft måste operatörer som har för avsikt att ansöka och erhålla spellicens förhålla sig till ett antal begränsningar. Förändringarna som införts är bland andra ett förbud mot live casino online, insättningsbegränsningar för casino- och pokerspel på 1 000 EUR per månad, med en obligatorisk be-

loppsgräns om 1 EUR i insats per spin samt en femsekundersregel mellan spinnen på slotspel. Skatt på produkterna online poker och kasino är 5,3 procent beräknat på omsättningen (turnover), vilket innebär den högsta beskattningen på spel i Europa.

Den pågående globala pandemin har medfört en samhällsoro om att det osunda spelandet riskerar att öka under nuvarande omständigheter, när fler personer tillbringar mer tid i sina hem. Det finns ingen tillförlitlig statistik att det osunda spelandet ökat och LeoVegas ser ingen ökning hänförligt till pandemin i sin kunddata.

I Sverige infördes den 2:a juli 2020 tillfälliga begränsningar för online casino med anledning av pandemin. Begränsningarna inkluderar nya restriktioner av bonuserbjudanden, ett insättningstak om 5 000 SEK per vecka samt en obligatorisk tidsbestämd spelgräns. Restriktionerna gäller fram till den 14:e november 2021.

Den svenska regeringen har tillsatt en utredning för att stärka arbetet mot olicensierat spel och matchfixning. Utredningens syfte är att identifiera hinder och föreslå lösningar för att möjliggöra en mer effektiv tillsyn av illegalt spel. I uppdraget ingår även att utreda hur arbetet mot matchfixning kan stärkas. Den 30 september 2021 ska resultatet av utredningen redovisas till Finansdepartementet.

I regionen Övriga världen finns det marknader med en otydlig spel- och skattelagstiftning, vilket på sikt kan påverka LeoVegas intäkter, resultat och expansionsmöjligheter beroende på hur eventuella legala förändringar utvecklas.

RISKER OCH OSÄKERHETSFAKTORER

Den huvudsakliga risken och osäkerheten som LeoVegas står inför är det allmänna rättsläget för onlinespel. Beslut och förändringar i lagar och regler kan påverka LeoVegas affärsverksamhet och expansionsmöjligheter. Då de flesta av LeoVegas kunder är verksamma i Europa är det rättsläget inom EU-kopplade jurisdiktioner som har störst betydelse för befintlig verksamhet, men även utvecklingen utanför EU är av intresse. Dels för att delar av LeoVegas befintliga verksamhet kan påverkas, men primärt då det kan komma att påverka bolagets expansion och framtidsutsikter.

LeoVegas är verksamt på ett stort antal reglerade marknader och koncernens efterlevnad granskas regelbundet av myndighetsorgan, exempelvis lokala spelmyndigheter. Om det visar sig att tolkningar och åtgärder bolaget vidtagit för att säkerställa efterlevnad av licensmyndighets krav är otillräckliga kan det leda till kostnader för bolaget i form av sanktionsavgifter eller andra repressalier. Regelverken och kraven förändras kontinuerligt vilket i sin tur ökar kraven på bolagets interna rutiner, processer och system. Det ställer också högre krav på LeoVegas samarbetspartners såsom spelleverantörer, betalförmedlare och marknadsföringspartners. LeoVegas har en noggrann genomgång av nya samarbetspartners innan samarbetet påbörjas. Även existerande partners granskas löpande. Om det skulle inträffa en överträdelse mot samarbetsvillkoren har LeoVegas möjlighet att innehålla betalning och avsluta samarbetet med den berörda partnern.

Utvecklingen inom det legala området bevakas och bedöms löpande inom LeoVegas och ett samarbete sker med myndigheter i de licensierade marknaderna.

LeoVegas erbjudande bygger på spel som roligt och attraktivt underhållning. Konsumentskyddet är därför en viktig del i utformningen av LeoVegas erbjudanden samt vid kundkontakt. LeoVegas har tekniska hjälpmedel samt tydliga rutiner för att motverka ett osunt spelande. Ansvarsfullt spel är reglerat i samtliga spellicenser som LeoVegas bedriver sin spelverksamhet under. LeoVegas jobbar tillsammans med lokala branschföreningar för att skapa en hållbar och trovärdig bransch. Exempelvis BOS (Branschföreningen för Online-spel) i Sverige och NBO (Norsk Branschförening för Online-spel) i Norge.

De långsiktiga riskerna och effekterna av den globala pandemin är svåra att överblicka och förutsättningarna ändras kontinuerligt. Pandemin har en mindre påverkan på verksamheter online. Spel online är en del av underhållningsbranschen och när befolkningen inte i samma utsträckning går på bio, restaurang eller liknande spenderas mer av nöjesbudgeten på annan underhållning, såsom spel eller annan digital förströelse. Det upplevs vara ett accelererat strukturellt skifte från offline till online, vilket är gynnsamt för LeoVegas med en stark onlineposition, starka varumärken och en egenutvecklad teknikplattform som möjliggör snabb utveckling i en alltmer digital värld.

Utöver ovan finns det risker kopplade till väsentliga uppskattningar och bedömningar i den finansiella rapporteringen. Koncernens finansiella rapporter är delvis baserade på antaganden och bedömningar vid upprättande av koncernens redovisning. Uppskattningar och bedömningar utvärderas kontinuerligt och baseras på historiska erfarenheter och andra faktorer, inklusive förväntningar om framtida händelser som bedöms vara rimliga under omständigheterna. Andra risker som kan komma att påverka LeoVegas är finansiella risker såsom valuta- och likviditetsrisker.

I årsredovisningen för 2020 finns en detaljerad beskrivning av bolagets risker samt mer information om de väsentliga uppskattningarna och bedömningarna som använts vid upprättandet av koncernens finansiella rapporter.

HÅLLBARHET – ANSVARSFULLT SPEL

LeoVegas mål är att erbjuda underhållning på ett tryggt och klokt sätt. Det är en del av bolagets hållbarhetsstrategi att sträva efter en långsiktig och hållbar relation med LeoVegas kunder och partners.

Det viktigaste för bolaget är att kunderna ser sitt spelande som underhållning och spelar på ett klokt och ansvarsfullt sätt. Det finns en risk för vissa individer att spel kan övergå från att vara underhållning till att istället orsaka finansiella och/eller sociala problem. Detta tar LeoVegas på stort allvar och lägger betydande resurser på ansvarsfullt spel, både när det gäller att proaktivt skydda kunderna och att stödja de personer som utvecklar ett osunt beteende.

Investeringar och fokus på ansvarsfullt spel är ett måste för att kunna agera i enlighet med bolagets spellicenser. För att proaktivt motverka ett osunt spelande har bolaget ett egenutvecklat och automatiserat system baserat på maskininläring och algoritmer. Detta är ett bra komplement till de verktyg som hjälper kunderna att kontrollera sitt spelande. Exempel på sådana funktioner är Förlustgräns, Tidsgräns, Pausa konto och Avstängning. Allt görs inom LeoSafePlay som är koncernens plattform för ansvarsfullt spel. Ambitionen med LeoSafePlay är att det ska utvecklas till att bli ett så komplett verktyg för konsumentskydd som möjligt.

LeoVegas arbetar kontinuerligt för att med engagemang och kunskap främja en positiv och trygg spelupplevelse för alla.

Det arbetet är en del av företagskulturen som alla anställda står bakom.

Under kvartalet har LeoVegas ramverk och rutiner för att säkerställa ansvarsfullt spel, granskats av en oberoende part. Det oberoende och branschledande brittiska bolaget eCOGRA är specialiserat på att testa, certifiera och granska spelsektorn. Under våren har eCOGRA genomfört tester och intervjuer för att bedöma LeoVegas produkt. Den externa granskningen visar att LeoVegas lever upp till samtliga relevanta rekommendationer och krav inom ansvarsfullt spel.

Att erbjuda en trygg och säker spelupplevelse har alltid varit bolagets främsta prioritet. Det är därför betryggande att LeoVegas arbete nu även granskats och bedömts av en utomstående och oberoende part som bekräftar att LeoVegas lever upp till de höga krav som ställs på speloperatörer idag.

LEOVEGAS HÅLLBARHETSMÅL

LeoVegas sätter årligen ambitioner, mål och åtgärder inom hållbarhet. Detta för att på ett transparent, tydligt och konkret sätt visa vad LeoVegas vill uppnå för att bygga ett hållbart företag samt verka för en hållbar spelbransch.

LeoVegas hållbarhetsmål är satta inom tre områden; Miljö, Socialt ansvar och Bolagsstyrning. Målen för ansvarsfullt spel ingår i Socialt ansvar. Målen följs upp och redovisas i LeoVegas hållbarhetsredovisning på årlig basis. Ledningsgruppen och styrelsen är ansvariga för att bolaget jobbar mot och uppfyller målen.

STYRELSENS OCH VERKSTÄLLANDE DIREKTÖRENS FÖRSÄKRAN

Styrelsen försäkrar att kvartalsrapporten för det andra kvartalet ger en rättvisande översikt av moderbolagets och koncernens verksamhet, ställning och resultat samt beskriver de väsentliga risker och osäkerhetsfaktorer som moderbolaget och de företag som ingår i koncernen står inför.

Stockholm, 12 augusti 2021

Per Norman
Styrelseordförande

Hélène Westholm
Styrelseledamot

Carl Larsson
Styrelseledamot

Fredrik Rüdén
Styrelseledamot

Anna Frick
Styrelseledamot

Mathias Hallberg
Styrelseledamot

Torsten Söderberg
Styrelseledamot

Gustaf Hagman
Vd och koncernchef

Rapporten har inte granskats av bolagets revisor.

LeoVegas AB, Luntmakargatan 18, 111 37 Stockholm

Huvudkontor: Stockholm, Organisationsnummer: 556830-4033

All information i denna rapport tillhör de koncernföretag som ytterst ägs av LeoVegas AB, även kallat LeoVegas.

FÖR MER INFORMATION, VÄNLIGEN KONTAKTA:

Gustaf Hagman
VD och koncernchef
+46 (0) 8 410 367 66
gustaf.hagman@leovegasgroup.com

Stefan Nelson
CFO
+356 993 942 68
stefan.nelson@leovegasgroup.com

Philip Dofvik
Director of Corporate Finance and Investor
Relations
+46 (0) 73 512 07 20
philip.doftvik@leovegasgroup.com

KONCERNENS RAPPORT ÖVER TOTALRESULTAT

KEUR	Apr-Jun 2021	Apr-Jun 2020	Jan-Jun 2021	Jan-Jun 2020	2020
Intäkter	96 830	110 739	193 556	200 187	387 464
Kostnad för sålda tjänster	(16 963)	(18 976)	(33 008)	(35 022)	(67 871)
Spelskatter	(15 469)	(17 018)	(30 746)	(30 595)	(57 282)
Bruttoresultat	64 398	74 745	129 802	134 570	262 311
Personalkostnader	(13 508)	(13 168)	(26 835)	(25 253)	(50 548)
Balanserade utvecklingskostnader	3 878	2 812	7 059	5 170	10 504
Övriga rörelsekostnader	(7 488)	(8 970)	(16 237)	(19 069)	(35 441)
Marknadsföringskostnader	(37 594)	(32 742)	(73 732)	(64 023)	(132 552)
Övriga intäkter/kostnader	124	366	192	601	(2 409)
EBITDA	9 810	23 043	20 249	31 996	51 865
Avskrivningar	(2 909)	(2 713)	(5 619)	(5 356)	(10 789)
Avskrivningar av förvävsrelaterade övervärden och nedskrivning av tillgångar inkl. goodwill	(4 135)	(4 076)	(8 211)	(8 172)	(18 300)
Rörelseresultat (EBIT)	2 766	16 254	6 419	18 468	22 776
Finansiella intäkter	-	-	-	3	983
Finansiella kostnader	(877)	(460)	(1 957)	(930)	(2 911)
Finansiell skuld värdering vinst/förlust	-	-	-	700	700
Andel av resultat efter skatt från intresseföretag redovisade med kapitalandelsmetoden	196	-	196	-	-
Resultat före skatt	2 085	15 794	4 658	18 241	21 548
Inkomstskatt	(1 002)	(903)	(1 180)	(1 074)	(2 215)
Periodens resultat	1 083	14 891	3 478	17 167	19 333
Periodens resultat hänförligt till moderbolagets aktieägare	824	14 693	2 981	16 816	18 512
Periodens resultat hänförligt till innehav utan bestämmande inflytande	259	198	497	351	821
Övrigt totalresultat					
Poster som kan komma att omföras till årets resultat:					
Omräkningsdifferens utländska dotterbolag	-	(7)	3	(11)	(12)
Övrigt totalresultat för perioden, efter skatt	-	(7)	3	(11)	(12)
Periodens totalresultat	1 083	14 884	3 481	17 156	19 321
Periodens totalresultat hänförligt till moderbolagets aktieägare	824	14 686	2 984	16 805	18 500
Periodens totalresultat hänförligt till innehav utan bestämmande inflytande	259	198	497	351	821
Resultat per aktie före utspädning (EUR)	0,01	0,14	0,03	0,17	0,18
Resultat per aktie efter utspädning (EUR)	0,01	0,14	0,03	0,17	0,18
Vägt genomsnittligt antal utestående aktier justerat för split (miljoner)	99,60	101,65	99,60	101,65	101,29
Vägt genomsnittligt antal utestående aktier efter utspädning justerat för split (miljoner)	99,60	101,65	99,60	101,65	101,29
Nyckeltal					
Kostnad för sålda tjänster, % av intäkter	17,5%	17,1%	17,1%	17,5%	17,5%
Spelskatter, % av intäkter	16,0%	15,4%	15,9%	15,3%	14,8%
Bruttomarginal, %	66,5%	67,5%	67,1%	67,2%	67,7%
Personalkostnader, % av intäkterna	14,0%	11,9%	13,9%	12,6%	13,0%
Rörelsekostnader, % av intäkterna	7,7%	8,1%	8,4%	9,5%	9,1%
Marknadsföringskostnader, % av intäkterna	38,8%	29,6%	38,1%	32,0%	34,2%
EBITDA marginal, %	10,1%	20,8%	10,5%	16,0%	13,4%
EBIT marginal, %	2,9%	14,7%	3,3%	9,2%	5,9%
Nettomarginal, %	1,1%	13,4%	1,8%	8,6%	5,0%
Justerade resultatmått KEUR	Apr-Jun 2021	Apr-Jun 2020	Jan-Jun 2021	Jan-Jun 2020	2020
EBITDA	9 810	23 043	20 249	31 996	51 865
Vinst försäljning av dotterbolag och tillgångar	-	-	-	-	-
Omstruktureringskostnader	-	-	-	-	-
Övriga jämförelsestörande poster	756	-	1 263	-	3 500
Justerad EBITDA	10 566	23 043	21 512	31 996	55 365
Avskrivningar	(2 909)	(2 713)	(5 619)	(5 356)	(10 789)
Justerad EBIT	7 657	20 330	15 893	26 640	44 576
Finansnetto	(877)	(460)	(1 957)	(927)	(1 928)
Andel av resultat efter skatt från intresseföretag redovisade med kapitalandelsmetoden	196	-	196	-	-
Skatt	(1 002)	(903)	(1 180)	(1 074)	(2 215)
Justerat resultat för perioden	5 974	18 967	12 952	24 639	40 433
Justerat vinst per aktie	0,06	0,19	0,13	0,24	0,40
Justerad EBITDA marginal, %	10,9%	20,8%	11,1%	16,0%	14,3%
Justerad EBIT marginal, %	7,9%	18,4%	8,2%	13,3%	11,5%
Justerad nettomarginal	6,2%	17,1%	6,7%	12,3%	10,4%

KONCERNENS BALANSRÄKNING I SAMMANDRAG

KEUR	30 Jun 2021	30 Jun 2020	31 Dec 2020	31 Dec 2019
TILLGÅNGAR				
Anläggningstillgångar				
Materiella anläggningstillgångar	2 137	2 745	2 394	3 347
Leasingtillgångar (right of use assets)	7 594	10 054	8 878	8 222
Immateriella tillgångar	24 194	19 331	19 493	16 943
Immateriella tillgångar relaterade till övervärden från förvärv	24 225	36 846	28 694	45 018
Goodwill	95 734	94 657	94 657	94 657
Finansiella anläggningstillgångar	-	-	314	-
Uppskjutna skattefordringar	3 382	2 682	2 876	2 682
Innehav i intresseföretag redovisade med kapitalandelsmetoden	1 317	-	-	-
Summa anläggningstillgångar	158 583	166 315	157 306	170 869
Omsättningstillgångar				
Kundfordringar och andra fordringar	35 161	39 405	23 160	35 307
Förutbetalda kostnader och upplupna intäkter	5 423	5 048	5 480	5 329
Likvida medel	60 321	55 561	63 340	50 738
<i>varav bundna medel (kundsald)</i>	16 542	15 265	15 801	13 352
Summa omsättningstillgångar	100 905	100 014	91 981	91 374
SUMMA TILLGÅNGAR	259 488	266 329	249 287	262 243
EGET KAPITAL OCH SKULDER				
Aktiekapital	1 220	1 220	1 220	1 220
Övrigt tillskjutet kapital	31 415	41 006	36 115	40 615
Övriga reserver	467	902	421	830
Balanserat resultat inklusive periodens resultat	41 132	53 379	55 075	50 683
Eget kapital hänförligt till moderbolagets aktieägare	74 234	96 507	92 831	93 348
Innehav utan bestämmande inflytande	5 847	5 155	5 350	4 804
Summa eget kapital	80 081	101 662	98 181	98 152
Långfristiga skulder till kreditinstitut	4 776	50 008	-	39 924
Obligationslån	48 625	-	48 860	-
Leasingskulder	4 119	6 371	5 300	4 169
Finansiella skulder	95	-	-	-
Uppskjutna skatteskuld	1 217	1 761	1 435	2 088
Summa långfristiga skulder	58 832	58 140	55 595	46 181
Kortfristiga skulder				
Leverantörsskulder och andra skulder	37 090	26 262	20 287	21 344
Spelarskulder	16 542	15 265	15 801	13 352
Skatteskuld	8 380	4 649	5 948	4 997
Upplupna kostnader och förutbetalda intäkter	52 863	41 911	45 082	35 811
Kortfristiga skulder till kreditinstitut	-	10 000	-	30 000
Kortfristiga leasingskulder	3 400	3 140	3 093	3 406
Skuld för tilläggsköpeskilling förvärv	2 300	5 300	5 300	9 000
Summa kortfristiga skulder	120 575	106 527	95 511	117 910
Summa totala skulder	179 407	164 667	151 106	164 091
SUMMA EGET KAPITAL OCH SKULDER	259 488	266 329	249 287	262 243

KONCERNENS KASSAFLÖDESANALYS I SAMMANDRAG

KEUR	Apr-Jun 2021	Apr-Jun 2020	Jan-Jun 2021	Jan-Jun 2020	2020
Rörelseresultat	2 766	16 254	6 419	18 468	22 776
Justering för ej kassaflödespåverkande poster	7 320	7 080	13 515	14 219	30 052
Förändringar i rörelsekapital	8 456	8 350	11 352	9 469	18 107
Betald inkomstskatt	(10 211)	(11 378)	(10 211)	(11 378)	(1 695)
Kassaflöde från den löpande verksamheten	8 331	20 306	21 075	30 778	69 240
Förvärv av materiella anläggningstillgångar	(153)	(92)	(307)	(194)	(399)
Förvärv av immateriella anläggningstillgångar	(4 525)	(3 013)	(7 895)	(5 176)	(10 492)
Förvärv av dotterbolag	(3 591)	-	(8 091)	(3 000)	(3 579)
Investering i intressebolag redovisade enligt kapitalandelsmetoden	-	-	(1 121)	-	-
Försäljning dotterbolag och immateriell tillgång	-	2 000	-	2 000	2 861
Kassaflöde från investeringsverksamheten	(8 269)	(1 105)	(17 414)	(6 370)	(11 609)
Upptagna obligationslån	-	-	-	-	48 298
Lånefinansiering kreditinstitut	-	(10 000)	5 000	(10 000)	(70 343)
Leasingskulder	(516)	(807)	(1 406)	(1 607)	(3 244)
Återköp av egna aktier	(4 942)	-	(4 942)	-	(4 891)
Likvid från emission av eget kapitalinstrument	-	-	-	-	416
Utdelning till aktieägarna	(4 923)	(7 258)	(4 923)	(7 258)	(14 213)
Kassaflöde från finansieringsverksamheten	(10 381)	(18 065)	(6 271)	(18 865)	(43 977)
Ökning av likvida medel	(10 319)	1 136	(2 610)	5 543	13 654
Likvida medel vid periodens början	70 809	54 326	63 340	50 738	50 738
Kursdifferenser i likvida medel	(169)	99	(409)	(720)	(1 052)
Likvida medel vid periodens slut	60 321	55 561	60 321	55 561	63 340
<i>varav bundna medel (kundsald)</i>	<i>16 542</i>	<i>15 265</i>	<i>16 542</i>	<i>15 265</i>	<i>15 801</i>

KONCERNENS RAPPORT ÖVER FÖRÄNDRING I EGET KAPITAL I SAMMANDRAG

	Aktiekapital	Övrigt tillskjutet aktiekapital	Övriga reserver	Balanserade vinstmedel inkl. periodens resultat	Eget kapital hänförligt till moderbolagets aktieägare	Innehav utan bestämmande inflytande	Summa eget kapital
KEUR							
Ingående balans 1 januari 2020	1 220	40 615	830	50 683	93 348	4 804	98 152
Periodens resultat	-	-	-	16 816	16 816	351	17 167
Övrigt totalresultat <i>(omräkningsdifferens utländska dotterbolag)</i>	-	-	(38)	27	(11)	-	(11)
Summa totalresultat för perioden	-	-	(38)	16 843	16 806	351	17 157
<i>Transaktioner med aktieägare i deras egenskap av ägare:</i>							
Utdelning	-	-	109	(14 147)	(14 038)	-	(14 038)
Premier för teckningsoptioner	-	391	-	-	391	-	391
Utgående balans 30 Juni 2020	1 220	41 006	902	53 379	96 507	5 155	101 662
Ingående balans 1 januari 2021	1 220	36 115	421	55 075	92 831	5 350	98 181
Periodens resultat	-	-	-	2 981	2 981	497	3 478
Övrigt totalresultat <i>(omräkningsdifferens utländska dotterbolag)</i>	-	-	3	-	3	-	3
Summa totalresultat för perioden	-	-	3	2 981	2 984	497	3 481
<i>Transaktioner med aktieägare i deras egenskap av ägare:</i>							
Utdelning	-	-	43	(16 924)	(16 881)	-	(16 881)
Premier för teckningsoptioner	-	242	-	-	242	-	242
Återköp av egna aktier	-	(4 942)	-	-	(4 942)	-	(4 942)
Utgående balans 30 Juni 2021	1 220	31 415	467	41 132	74 234	5 847	80 081

MODERBOLAGETS RESULTATRÄKNING I SAMMANDRAG

KEUR	Apr-Jun 2021	Apr-Jun 2020	Jan-Jun 2021	Jan-Jun 2020	2020
Nettoomsättning	230	211	430	368	669
Rörelsekostnader	(1 201)	(758)	(2 247)	(1 828)	(3 837)
Övriga kostnader och intäkter	-	-	-	-	-
Rörelseresultat (EBIT)	(971)	(547)	(1 817)	(1 461)	(3 168)
Finansiella poster	(47)	59	(32)	119	19 697
Resultat före skatt	(1 018)	(488)	(1 850)	(1 342)	16 529
Bokslutsdisposition	-	-	-	-	-
Skatt på periodens resultat	-	-	-	-	193
Periodens resultat*	(1 018)	(488)	(1 850)	(1 342)	16 722

*Periodens resultat motsvarar totalresultatet för perioden

MODERBOLAGETS BALANSRÄKNING I SAMMANDRAG

KEUR	30 Jun 2021	30 Jun 2020	31 Dec 2020
TILLGÅNGAR			
Anläggningstillgångar	53 274	15 902	51 944
Omsättningstillgångar	26 541	24 736	32 641
Likvida medel	381	280	1 419
Summa omsättningstillgångar	26 922	25 016	34 060
TOTALA TILLGÅNGAR	80 196	40 918	86 004
EGET KAPITAL OCH SKULDER			
Summa eget kapital	13 810	23 196	36 193
Banklån	4 776	10 000	-
Obligationslån	48 626	-	48 860
Finansiella skulder	95	-	-
Summa långfristiga skulder	53 497	10 000	48 860
Summa kortfristiga skulder	12 889	7 722	951
Summa totala skulder	66 386	17 722	49 811
TOTALT EGET KAPITAL OCH SKULDER	80 196	40 918	86 004

NYCKELTAL PER KVARTAL

Tal i KEUR om inte annat anges	Q2 2021	Q1 2021	Q4 2020	Q3 2020	Q2 2020
Deponeringar	304 539	295 763	315 130	292 856	354 997
Tillväxt, %, mot föregående år	-14%	3%	11%	6%	23%
Tillväxt, %, mot föregående kvartal	3%	-6%	8%	-18%	23%
Geografisk fördelning av deponeringar					
Norden, % av deponeringar	46%	43%	44%	44%	44%
Övriga Europa, % av deponeringar	40%	43%	45%	44%	46%
Övriga världen, % av deponeringar	14%	14%	11%	11%	10%
Spelintäkter, netto (NGR)	93 899	93 354	96 383	86 047	109 449
Tillväxt, %, mot föregående år	-14%	7%	16%	0%	18%
Tillväxt, %, mot föregående kvartal	1%	-3%	12%	-21%	26%
Geografisk fördelning av spelintäkter, netto (NGR)					
Norden, % av spelintäkter netto	41%	38%	36%	35%	34%
Övriga Europa, % av spelintäkter netto	39%	42%	47%	47%	51%
Övriga världen, % av spelintäkter netto	20%	20%	17%	18%	15%
Tillväxt i Spelintäkter, netto (NGR) per region					
Norden tillväxt, %, mot föregående år	4%	-3%	-4%	-20%	-2%
Övriga Europa tillväxt, %, mot föregående år	-35%	-1%	28%	13%	30%
Övriga världen, %, mot föregående år	17%	69%	46%	21%	35%
Lokalt beskattade intäkter % av totala intäkter	65%	65%	67%	68%	75%
Tillväxt i reglerade intäkter %, mot föregående år	-26%	-6%	7%	0%	32%
Tillväxt i reglerade intäkter %, mot föregående kvartal	1%	-6%	9%	-29%	27%
Behållningsgrad (Spelintäkter, netto (NGR)/Deponeringar)	30,8%	31,6%	30,6%	29,4%	30,8%
Spelmarginal %	4,12%	4,06%	3,94%	3,69%	3,59%
Aktiva kunder (antal)	684 807	721 146	823 649	660 662	671 253
Tillväxt, %, mot föregående år	2%	12%	43%	15%	10%
Tillväxt, %, mot föregående kvartal	-5%	-12%	25%	-2%	4%
Deponerande kunder (antal)	460 697	462 386	461 983	438 691	434 453
Tillväxt, %, mot föregående år	6%	12%	24%	26%	24%
Tillväxt, %, mot föregående kvartal	0%	0%	5%	1%	5%
Nya deponerande kunder (antal)	177 503	186 510	181 592	178 995	195 329
Tillväxt, %, mot föregående år	-9%	-4%	15%	24%	30%
Tillväxt, %, mot föregående kvartal	-5%	3%	1%	-8%	1%
Återkommande deponerande kunder (antal)	283 194	275 876	280 391	259 696	239 124
Tillväxt, %, mot föregående år	18%	25%	31%	28%	19%
Tillväxt, %, mot föregående kvartal	3%	-2%	8%	9%	9%

KONCERNENS RAPPORT ÖVER TOTALRESULTAT PER KVARTAL

KEUR	Q2 2021	Q1 2021	Q4 2020	Q3 2020	Q2 2020
Intäkter	96 830	96 726	98 356	88 921	110 739
Kostnad för sålda tjänster	(16 963)	(16 045)	(17 135)	(15 714)	(18 976)
Spelskatter	(15 469)	(15 277)	(14 336)	(12 351)	(17 018)
Bruttoresultat	64 398	65 404	66 885	60 856	74 745
Personalkostnader	(13 508)	(13 327)	(12 856)	(12 439)	(13 168)
Balanserade utvecklingskostnader	3 878	3 181	2 926	2 408	2 812
Övriga rörelsekostnader	(7 488)	(8 749)	(8 965)	(7 406)	(8 970)
Marknadsföringskostnader	(37 594)	(36 138)	(36 730)	(31 799)	(32 742)
Övriga intäkter/kostnader	124	68	(3 289)	279	366
EBITDA	9 810	10 439	7 971	11 898	23 043
Avskrivningar	(2 909)	(2 710)	(2 752)	(2 681)	(2 713)
Avskrivningar av förvärsrelaterade övervärden och nedskrivning av tillgångar inkl. goodwill	(4 135)	(4 076)	(6 052)	(4 076)	(4 076)
Rörelseresultat (EBIT)	2 766	3 653	(833)	5 141	16 254
Finansiella intäkter	-	-	980	-	-
Finansiella kostnader	(877)	(1 080)	(1 559)	(422)	(460)
Finansiell skuld värdering vinst/(förlust)	-	-	-	-	-
Andel av resultat efter skatt från intresseföretag redovisade med kapitalandelsmetoden	196	-	-	-	-
Resultat före skatt	2 085	2 573	(1 412)	4 719	15 794
Inkomstskatt	(1 002)	(178)	(534)	(607)	(903)
Periodens resultat	1 083	2 395	(1 946)	4 112	14 891
Periodens resultat hänförligt till moderbolagets aktieägare	824	2 157	(1 897)	3 593	14 693
Periodens resultat hänförligt till innehav utan bestämmande inflytande	259	238	(49)	519	198
Övrigt totalresultat					
Poster som kan komma att omföras till årets resultat:					
Omräkningsdifferens utländska dotterbolag	-	3	-	(1)	(7)
Övrigt totalresultat, efter skatt	-	3	-	(1)	(7)
Periodens totalresultat	1 083	2 398	(1 946)	4 111	14 884
Periodens totalresultat hänförligt till moderbolagets aktieägare	824	2 160	(1 897)	3 592	14 686
Periodens total resultat hänförligt till innehav utan bestämmande inflytande	259	238	(49)	519	198
Resultat per aktie (EUR)	0,01	0,02	(0,02)	0,04	0,14
Resultat per aktie efter utspädning (EUR)	0,01	0,02	(0,02)	0,04	0,14
Vägt genomsnittligt antal utestående aktier justerat för split (miljoner)	99,60	100,18	100,92	101,65	101,65
Vägt genomsnittligt antal utestående aktier efter utspädning justerat för split (miljoner)	99,60	100,18	100,92	101,65	101,65
Nyckeltal					
Kostnad för sålda tjänster, % av intäkter	17,5%	16,6%	17,4%	17,7%	17,1%
Spelskatter, % av intäkter	16,0%	15,8%	14,6%	13,9%	15,4%
Bruttomarginal, %	66,5%	67,6%	68,0%	68,4%	67,5%
Personalkostnader, % av intäkterna	14,0%	13,8%	13,1%	14,0%	11,9%
Rörelsekostnader, % av intäkterna	7,7%	9,0%	9,1%	8,3%	8,1%
Marknadsföringskostnader, % av intäkterna	38,8%	37,4%	37,3%	35,8%	29,6%
EBITDA marginal, %	10,1%	10,8%	8,1%	13,4%	20,8%
EBIT marginal, %	2,9%	3,8%	-0,8%	5,8%	14,7%
Nettomarginal, %	1,1%	2,5%	-2,0%	4,6%	13,4%
Justerade resultatmått KEUR	Q2 2021	Q1 2021	Q4 2020	Q3 2020	Q2 2020
EBITDA	9 810	10 439	7 971	11 898	23 043
Vinst försäljning av dotterbolag och tillgångar	-	-	-	-	-
Omstruktureringskostnader	-	-	-	-	-
Övriga jämförelsestörande poster	756	507	3 500	-	-
Justerad EBITDA	10 566	10 946	11 471	11 898	23 043
Avskrivningar	(2 909)	(2 710)	(2 752)	(2 681)	(2 713)
Justerad EBIT	7 657	8 236	8 719	9 217	20 330
Finansnetto	(877)	(1 080)	(579)	(422)	(460)
Andel av resultat efter skatt från intresseföretag redovisade med kapitalandelsmetoden	196	-	-	-	-
Skatt	(1 002)	(178)	(534)	(607)	(903)
Justerat resultat för perioden	5 974	6 978	7 606	8 188	18 967
Justerat vinst per aktie	0,06	0,07	0,08	0,08	0,19
Justerad EBITDA marginal, %	10,9%	11,3%	11,7%	13,4%	20,8%
Justerad EBIT marginal, %	7,9%	8,5%	8,9%	10,4%	18,4%
Justerad nettomarginal	6,2%	7,2%	7,7%	9,2%	17,1%

KONCERNENS BALANSRÄKNING PER KVARTAL I SAMMANDRAG

KEUR	Q2 2021	Q1 2021	Q4 2020	Q3 2020	Q2 2020
TILLGÅNGAR					
Anläggningstillgångar					
Materiella anläggningstillgångar	2 137	2 255	2 394	2 462	2 745
Leasingtillgångar (right of use assets)	7 594	8 537	8 878	9 205	10 054
Immateriella tillgångar	24 194	21 353	19 493	20 290	19 331
Immateriella tillgångar relaterade till övervärden från förvärv	24 225	24 616	28 694	32 770	36 846
Goodwill	95 734	94 657	94 657	94 657	94 657
Finansiella anläggningstillgångar	-	-	314	-	-
Uppskjutna skattefordringar	3 382	2 876	2 876	2 682	2 682
Innehav i intresseföretag redovisade med kapitalandelsmetoden	1 317	1 121	-	-	-
Summa anläggningstillgångar	158 583	155 415	157 306	162 065	166 315
Omsättningstillgångar					
Kundfordringar och andra fordringar	35 161	25 194	23 160	32 077	39 405
Förutbetalda kostnader och upplupna intäkter	5 423	6 044	5 480	4 252	5 048
Likvida medel	60 321	70 809	63 340	59 806	55 561
<i>varav bundna medel (kundsald)</i>	<i>16 542</i>	<i>16 564</i>	<i>15 801</i>	<i>13 491</i>	<i>15 265</i>
Summa omsättningstillgångar	100 905	102 047	91 981	96 135	100 014
SUMMA TILLGÅNGAR	259 488	257 462	249 287	258 200	266 329
EGET KAPITAL OCH SKULDER					
Aktiekapital	1 220	1 220	1 220	1 220	1 220
Övrigt tillskjutet kapital	31 415	36 115	36 115	41 006	41 006
Övriga reserver	467	424	421	597	902
Balanserat resultat inklusive periodens resultat	41 132	57 232	55 075	56 972	53 379
Eget kapital hänförligt till moderbolagets aktieägare	74 234	94 991	92 831	99 795	96 507
Innehav utan bestämmande inflytande	5 847	5 588	5 350	5 399	5 155
Summa eget kapital	80 081	100 579	98 181	105 194	101 662
Långfristiga skulder till kreditinstitut	4 776	4 748	-	50 104	50 008
Obligationslån	48 625	48 051	48 860	-	-
Leasingskulder	4 119	4 614	5 300	5 404	6 371
Finansiella skulder	95	721	-	-	-
Uppskjuten skatteskuld	1 217	1 223	1 435	1 578	1 761
Summa långfristiga skulder	58 832	59 357	55 595	57 086	58 140
Kortfristiga skulder					
Leverantörsskulder och andra skulder	37 090	20 780	20 287	28 182	26 262
Spelarskulder	16 542	16 564	15 801	13 491	15 265
Skatteskuld	8 380	5 947	5 948	5 310	4 649
Upplupna kostnader och förutbetalda intäkter	52 863	48 515	45 082	40 627	41 911
Kortfristiga skulder till kreditinstitut	-	-	-	-	10 000
Kortfristiga leasingskulder	3 400	3 420	3 093	3 009	3 140
Skuld för tilläggsköpeskillning förvärv	2 300	2 300	5 300	5 300	5 300
Summa kortfristiga skulder	120 575	97 526	95 511	95 919	106 527
Summa totala skulder	179 407	156 883	151 106	153 005	164 667
SUMMA EGET KAPITAL OCH SKULDER	259 488	257 462	249 287	258 200	266 329

KONCERNENS KASSAFLÖDESANALYS PER KVARTAL I SAMMANDRAG

KEUR	Q2 2021	Q1 2021	Q4 2020	Q3 2020	Q2 2020
Rörelseresultat	2 766	3 653	(833)	5 141	16 254
Justering för ej kassaflödespåverkande poster	7 320	6 195	8 922	6 911	7 080
Förändringar i rörelsekapital	8 456	2 896	6 279	2 359	8 350
Betald inkomstskatt	(10 211)	-	6 469	3 214	(11 378)
Kassaflöde från den löpande verksamheten	8 331	12 744	20 837	17 625	20 306
Förvärv av materiella anläggningstillgångar	(153)	(154)	(110)	(96)	(92)
Förvärv av immateriella anläggningstillgångar	(4 525)	(3 370)	(2 908)	(2 408)	(3 013)
Förvärv av dotterbolag	(3 591)	(4 500)	-	(579)	-
Investering i intressebolag redovisade enligt kapitalandelsmetoden	-	(1 121)	-	-	-
Försäljning dotterbolag och immateriell tillgång	-	-	-	861	2 000
Kassaflöde från investeringsverksamheten	(8 269)	(9 145)	(3 018)	(2 222)	(1 105)
Upptagna obligationslån	-	-	48 298	-	-
Lånefinansiering kreditinstitut	-	5 000	(50 343)	(10 000)	(10 000)
Leasingskulder	(516)	(890)	(539)	(1 097)	(807)
Återköp av egna aktier	(4 942)	-	(4 891)	-	-
Likvid från emission av eget kapitalinstrument	-	-	-	416	-
Utdelning till aktieägarna	(4 923)	-	(6 955)	-	(7 258)
Kassaflöde från finansieringsverksamheten	(10 381)	4 110	(14 430)	(10 681)	(18 065)
Ökning av likvida medel	(10 319)	7 709	3 389	4 722	1 136
Likvida medel vid periodens början	70 809	63 340	59 806	55 561	54 326
Kursdifferenser i likvida medel	(169)	(240)	145	(477)	99
Likvida medel vid periodens slut	60 321	70 809	63 340	59 806	55 561
<i>varav bundna medel (kundsaldo)</i>	<i>16 542</i>	<i>16 564</i>	<i>15 801</i>	<i>13 491</i>	<i>15 265</i>

DEFINITIONER AV ALTERNATIVA NYCKELTAL

AKTIER UTESTÅENDE EFTER UTSPÄDNING

Antal utstående aktier före utspädning plus antalet utstående aktieoptioner, minus inlösesumman för optionerna delat på det genomsnittliga aktiepriset i perioden.

AKTIVA KUNDER

Antal kunder som har spelat på LeoVegas inklusive kunder som endast har nyttjat bonuserbudanden.

BEHÅLLNINGSGRAD (HOLD)

Spelintäkter, netto delat på deponeringar.

BRUTTORESULTAT

Intäkter minus direkta rörliga kostnader som bland annat inkluderar kostnader för spelleverantörer, kostnader för betalnings leverantörstjänster samt spelskatter.

DEPONERINGAR

Inkluderar alla kontanta medel som har satts in på spel av kunder under en given period.

DEPONERANDE KUNDER

Kunder som har gjort kontanta deponeringar under perioden per plattform/varumärke. Då detta mäts per plattform har det medfört att ett visst antal kunder dubbelräknats, till exempel för en kund som gjort en insättning på Royal Panda och LeoVegas. Från det andra kvartalet 2021 bedrivs samtliga av de helägda varumärkena på koncernens egenutvecklade teknikplattform, Rhino.

EBIT

Rörelseresultat.

EBIT-MARGINAL, %

EBIT i relation till intäkter.

EBITDA

Rörelseresultat före avskrivningar och nedskrivningar.

EBITDA MARGINAL, %

EBITDA i relation till intäkter.

GENOMSNISSLIGT ANTAL HELTIDSANSTÄLLDA

Genomsnittligt antal heltidsanställda över hela perioden.

JUSTERAD EBITDA

EBITDA justerad för jämförelsestörande poster.

JUSTERAD EBIT

EBIT justerad för jämförelsestörande poster.

JUSTERAT RESULTAT PER AKTIE

Resultat per aktie justerat för jämförelsestörande poster.

JÄMFÖRELSESTÖRANDE POSTER

Avser avskrivningar för förvärvade immateriella tillgångar samt eventuella omvärderingen av tilläggsköpeskilling som uppstått vid förvärv. Avyttring av dotterbolag och tillgångar som är resultatpåverkande justeras även bort. Kostnader relaterade till omstruktureringar av befintlig organisation definieras som jämförelsestörande post. Spelskatt som tillkommit, efter ny bedömning, för historiska perioder samt sanktionsavgifter av engångskaraktär ingår även som jämförelsestörande poster.

LIKVIDA MEDEL

Tillgångar på bankkonton plus e-wallets.

NETTOSKULD EXKLUSIVE SPELARSKULDER

Bolagets räntebärande skulder minus likvida medel exklusive spelarsaldon.

NY DEPONERANDE KUND (NDC)

En kund som har gjort sin första kontanta insättning under perioden.

ORGANISK TILLVÄXT

Tillväxt utan förvärv, justerad för valutaeffekter.

RESULTAT PER AKTIE

Summa totalresultat för perioden, hänförligt till moderbolagets aktieägare, dividerat med det vägda genomsnittliga antalet utstående aktier under perioden.

RESULTAT PER AKTIE EFTER UTSPÄDNING

Summa totalresultat för perioden, hänförligt till moderbolagets aktieägare, dividerat med det vägda genomsnittliga antalet utstående aktier under perioden, justerat för ytterligare aktier för optioner med utspädningseffekt.

RÖRELSEKAPITAL

Rörelsekapital beräknas som nettot mellan kortfristiga skulder och omsättningstillgångar.

RÖRELSERESULTAT (EBIT)

Resultat före räntor och skatt.

SOLIDITET, %

Eget kapital dividerat med balansomslutning.

SPELINTÄKTER, BRUTTO (GGR)

Summa insatser minus alla utbetalningar till kunder (i branschen benämmt GGR eller Gross Gaming Revenue).

SPELINTÄKTER, NETTO (NGR)

Summa kontanta insatser minus alla vinster att betala ut till kunder efter bonuskostnader och externa jackpotbidrag (i branschen benämmt NGR eller Net Gaming Revenue).

SPELMARGINAL %

Kunders totala insatser (inklusive bonuspengar) minus vinst, dividerat på kundernas totala insatser (inklusive bonuspengar).

UTDELNING PER AKTIE

Genomförd/föreslagen utdelning beräknat per aktie.

VINSTMARGINAL

Nettovinst dividerat på intäkter.

ÅTERKOMMANDE DEPONERANDE KUND (RDC)

En kund som har gjort en kontant insättning under perioden men gjorde sin första insättning under en tidigare period.

ÖVRIGA DEFINITIONER

INTÄKTER

Spelintäkter netto plus justeringar för korrigeringar, förändringar av avsättningar för lokal jackpot och ej konverterade avsättningar för bonus.

LOKALT BESKATTADE INTÄKTER

Intäkter från lokalt reglerade marknader och marknader där bolaget betalar spelskatt.

LOKALT REGLERADE MARKNADER

Marknader som har reglerat internetspel och har utfärdat licenser som operatörer kan ansöka om.

MOBILA ENHETER

Smarta telefoner (smartphones) och surfplattor.

NETTOVINST

Vinst minus alla kostnader inklusive ränta och skatt.

PLATTFORM

LeoVegas teknikplattform, Rhino, där de helägda varumärkena drivs, kontrolleras och vidareutvecklas av koncernen.

SPELSKATT

En skatt som räknas på ett intäktsmått som operatörer av spelverksamhet betalar i en reglerad marknad. Danmark, Italien, Storbritannien, Spanien och Sverige är exempel på marknader där spelskatt utgår. I vissa marknader avser det även en kostnad för moms på intäkter (t.ex. i Tyskland, Malta, Irland).