


TAMTRON



TAMTRON GROUP OYJ

Tilinpäätöstiedote 1.1.-31.12.2023

Tamtron Group Oyj:n tilinpäätöstiedote 2023:

HISTORIAN VAHVIN TILIKAUSI – LIIKEVAIHTO JA KÄYTTÖKATE ENNÄTYSTASOLLE

Tamtron on kansainvälinen, innovatiivinen ja kasvava teollisten punnitus- ja tiedonhallintaratkaisujen toimittaja. Meillä on toimintaa yhdeksässä maassa Euroopassa, ja vuonna 2023 konsernissa työskenteli noin 280 alan ammattilaista. Tamtronin tuotteita viedään yli 60 maahan Euroopan kotimarkkinoiden ja laajan jälleenmyyjäverkoston kautta.

Vuosi 2023 oli Tamtronille jälleen vahvan kasvun vuosi. Tamtron toteutti keväällä 2023 historiansa suurimman yrityskaupan, jonka myötä se nousi yhdeksi Euroopan suurimmista oman alansa toimijoista. Yrityskaupassa Tamtron laajensi tuote- ja palvelutarjoamaansa. Myös digitaaliset palvelut vahvistuivat merkittävästi, niin pilvipalvelun ominaisuuksien kuin liiketoiminnan resurssien osalta.

Tamtron saavutti useilla osa-alueella merkittäviä merkkipaaluja niin maayhtiöissä kuin liiketoimintayksiköissä. Monille näistä vuosi 2023 oli kaikkien aikojen menestyksekkäin. Digitaalisten palveluiden kasvu eteni liikevaihdon ja asiakasmäärien osalta suunnitelmien mukaisesti ja kehityshankkeet sekä päivitetty strategia loivat perustaa tulevaisuuteen.

Toinen vuosipuolisko oli niin liikevaihdon kuin käyttökatteen osalta Tamtronin historian vahvin. Menestystä tuki onnistunut yrityskaupan jälkeinen integraatioprosessi, jonka myötä uudistunut organisaatio kykeni paitsi jatkamaan toimintaansa tehokkaasti myös kehittämään sitä.

Tämä tilinpäätöstiedote on tilintarkastamaton. Suluissa olevat luvut ovat vertailukauden 2022 lukuja, ellei toisin mainita.

HEINÄ-JOULUKUU 2023

- Liikevaihto kasvoi 46,4 % edellisestä vuodesta ja oli 31 351 (21 422) tuhatta euroa
- Liikevoitto oli 1 501 (1 313) tuhatta euroa ja liikevoittoprosentti 4,8 % (6,1 %)
- Käyttökate oli 3 370 (2 596) tuhatta euroa ja käyttökateprosentti 10,8 % (12,1 %)
- Tilikauden voitto/tappio oli 418 (-690, listautumiskuluilla oikaistuna 470) tuhatta euroa
- Oman pääoman tuotto oli 2,1 % (-5,5 %)

TAMMI-JOULUKUU 2023

- Liikevaihto kasvoi 48,2 % edellisestä vuodesta ja oli 54 928 (37 058) tuhatta euroa
- Liikevoitto oli 2 456 (1 972) tuhatta euroa ja liikevoittoprosentti 4,5 % (5,3 %)
- Käyttökate oli 5 932 (4 402) tuhatta euroa ja käyttökateprosentti 10,8 % (11,9 %)
- Tilikauden voitto/tappio oli 787 (-380, listautumiskuluilla oikaistuna 780) tuhatta euroa
- Oman pääoman tuotto oli 4,5 % (-3,1 %)
- Omavaraisuusaste tilikauden lopussa oli 43,5 % (44,1 %)
- Konsernin tilauskanta tilikauden lopussa oli 9 358 (6 733) tuhatta euroa
- Hallituksen voitonjakoehdotus on, että tilikauden voitto/tappio siirretään kertyneiden voittovarojen tilille, ja osinkoa ei tilikaudelta 2023 jaeta.

OHJEISTUS VUODELLE 2024 (JULKAISTU 13.3.2024)

Tamtron arvioi liikevaihdon olevan noin 54-60 miljoonaa euroa tilikaudella 2024 ja käyttökateen pysyvän vakaana 10-13 prosenttia liikevaihdosta

Toteumaan tulee vaikuttamaan erityisesti suuremmat järjestelmätoimitukset, joiden toteutumiseen ja tuloutumisen ajankohtaan liittyy tässä kohtaa vuotta vielä epävarmuutta.

KONSERNIN AVAINLUVUT*

(tuhatta euroa, ellei toisin mainittu)	1.7.2023- 31.12.2023	1.7.2022- 31.12.2022	1.1.2023- 31.12.2023	1.1.2022 - 31.12.2022
Liikevaihto**	31 351	21 422	54 928	37 058
Liikevoitto**	1 501	1 313	2 456	1 972
Liikevoitto-%	4,8 %	6,1 %	4,5 %	5,3 %
Tilikauden voitto (tappio)**	418	-690	787	-380
Oikaistu tilikauden voitto	418	470	787	780***
Myyntikate	16 021	10 713	29 004	19 545
Myyntikate-%	51,1 %	50,0 %	52,8 %	52,7 %
Käyttökate	3 370	2 596	5 932	4 402
Käyttökate-%	10,8 %	12,1 %	10,8 %	11,9 %
Henkilöstökulut**	-9 353	-6 076	-16 934	-10 884
Henkilöstön määrä keskimäärin**	-	-	269	187
Konsernin tilauskanta	-	-	9 358	6 733
Rahat ja pankkisaamiset**	-	-	1 754	4 358
Korolliset velat**	-	-	12 284	10 445
Investoinnit	690	1 550	10 275	3 054
Oma pääoma**	-	-	20 102	14 871
Taseen loppusumma**	-	-	46 230	33 708
Omavaraisuusaste	-	-	43,5 %	44,1 %
Oman pääoman tuotto-%	2,1 %	-5,5 %	4,5 %	-3,1 %
Osakekohtainen tulos (EPS), euroa/osake	0,06	-0,13	0,11	-0,07

*Tamtron Group -konsernin tilinpäätös laaditaan noudattaen suomalaista tilinpäätöskäytäntöä (FAS).

**Vertailukauden 1.1.-31.12.2022 luvut ovat tilintarkastettuja

***Tilikauden 2022 voitto oikaistuna listautumisesta aiheutuneilla kuluilla 1 160 tuhatta euroa

TOIMITUSJOHTAJAN KATSAUS

Onnistuneen kasvun vuosi 2023

Vuosi 2023 oli Tamtronille kokonaisuudessaan menestyksenkäs. Toteutimme kasvustrategiaamme aktiivisesti ja onnistuneesti. Myös taloudellisesti saavutimme konsernissa uuden ennätystason ja kasvoimme niin liikevaihdon, kuin käyttökateen osalta.

Vuonna 2023 markkinoiden epävarmuus jatkui, korkotaso nousi ja geopoliittiset jännitteet Euroopassa vaikuttivat myös asiakaskuntamme toimialoihin. Epävakaasta suhdanteesta huolimatta, teimme Tamtronissa vahvan suorituksen.

Kasvun avaintekijänä oli helmikuussa 2023 toteutettu, Tamtronin historian suurin yritysosto, jossa hankimme Lahti Precision Oy:n koko osakekannan. Tuoteportfoliomme laajeni teollisuuden annostus- ja sekoitusjärjestelmiin. Samalla digitaalinen punnituspalvelu mScales tuli osaksi yritystämme, ja se valittiin konsernin SaaS-alustaksi. Yrityskaupan myötä toimialalle syntyi yksi Euroopan suurimmista yrityksistä omalla toimialallaan. Nyt Tamtron palvelee entistä laajempaa asiakaskuntaa useammalla asiakassegmentillä.

Vahvaa digitaalista punnitusosaamista

Vuonna 2023 konsernimme digitaaliset palvelut -liiketoiminta vahvistui entisestään. Digitaalisten palveluiden myynti kehittyi vuoden aikana tavoitteiden mukaisesti. Yrityskaupan myötä resurssimme digitaalisten palveluiden edelleen kehittämiseen ja myyntiin kasvoivat.

Liikevaihdostamme suuren osan muodostaa tällä hetkellä Tamtronin palveluliiketoiminta, johon myös digitaaliset palvelut kuuluvat. Liiketoiminta tuo meille ennustettavaa sekä tasaista, jatkuvaa tulovirtaa ja liiketoimintaa. Maayksikkömme kahdeksassa maassa sekä laaja jakeluverkosto tukevat laajentuneen tuoteportfoliomme ja teknologioiden vientiä kansainvälisille markkinoille, mikä vahvistaa organista kasvuamme.

Digitaalisten palveluiden kysyntä punnitusosalalla lisääntyy, ja panostamme ratkaisuihin ja mScales-punnituspalveluun vahvasti. Digitaalisten palveluiden avulla mahdollistamme asiakkaillemme kestävän ja vastuullisen liiketoiminnan toteuttamisen. Tarjoamme materiaalivirtojen hallintaan tietoa ja ratkaisuja, joiden avulla asiakkaamme voivat täyttää omat vastuullisuustavoitteensa ja parantaa kokonaisliiketoimintaansa tulevaisuudessa entistä paremmin.

Integraatio etenee suunnitellusti

Viime vuosi oli poikkeuksellinen myös sisäisesti koko organisaatiollemme. Lahti Precision siirtyi toimimaan suunnitellusti osana Tamtronia ja yhteisen Tamtron-brändin alle. Samalla kokoluokkamme nousi täysin uudelle tasolle, ja saimme sata uutta työntekijää konserniin. Toukokuussa julkaisimme uuden organisaation ja johtoryhmän, jonka panos ja rooli integraatioprosessissa on ollut merkittävä.

Kokonaisuutena integraatio on edennyt suunnitellusti. Suurin kiitos tästä kuuluu Tamtronin 275 ammattilaiselle, jotka ovat olleet mukana rakentamassa yhteistä Tamtronia. Työ tulevaisuuden vision ja tavoitteiden eteen jatkuu.

Katse vuoteen 2024

Lähdemme alkaneeseen tilikauteen hyvistä lähtökohdista, sillä sekä organisaatiomme, tuotteemme että palvelumme ovat kunnossa.

Katson tulevaan vuoteen luottavaisin mielin. Kasvutavoitteemme ovat tulevaisuudessa korkealla, mutta myös mahdollisuudet kasvun toteuttamiselle ovat erinomaiset. Pohja on tukevasti perustettu – nyt pyrimme kapitalisoimaan mahdollisuuksia, joita olemme rakentaneet.

Tamtronilla on markkinoiden laajin punnitusratkaisuiden kokonaistarjoama sekä alan innovatiivisin ja kehittynein SaaS-ratkaisu materiaalivirtojen hallintaan. Kansainvälinen läsnäolomme laajentuneella tuotetarjonnalla on entistä vahvempi.

Haluan kiittää viime vuodesta koko henkilöstöämme, joka teki erinomaisen työpanoksen Tamtronin eteen, sekä asiakkaitamme ja osakkeenomistajiamme luottamuksesta.

Mikko Keskinen

Toimitusjohtaja
Tamtron Group Oyj

KONSERNIRAKENNE

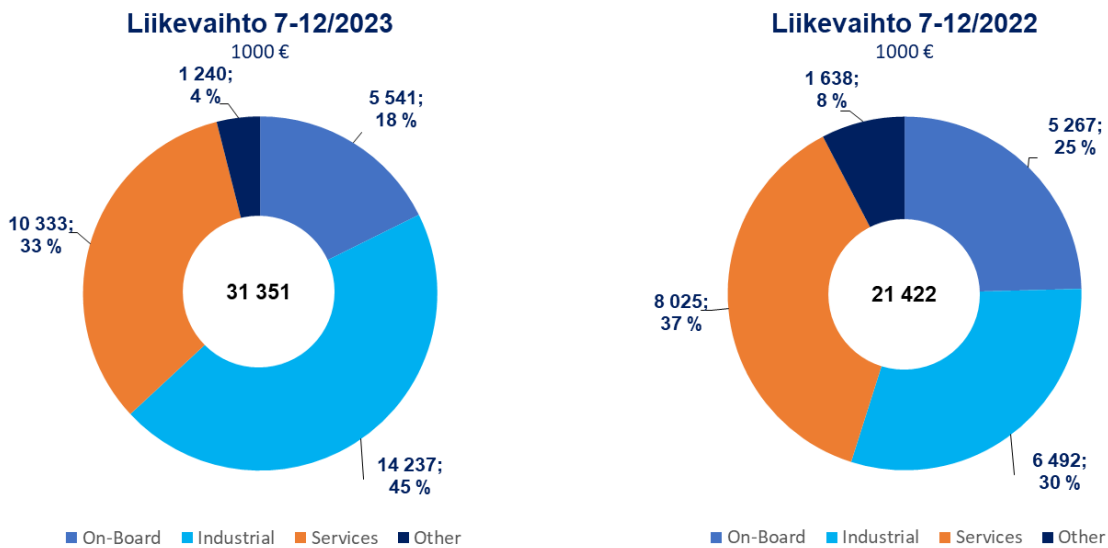
Konsernin muodostavat tilikauden 2023 lopussa emoyhtiö Tamtron Group Oyj ja sen tytäryhtiöt Tamtron Oy (Suomi), Tamtron Systems Oy (Suomi), Tamtron Precision Oy (Suomi), HPP Bulk Technologies Oy (Suomi), Vaakatalo Oy (Suomi), Tamtron AB (Ruotsi), Våghuset AB (Ruotsi), Tamtron Norway AS (Norja), Tamtron AS (Norja), Tamtron A/S (Tanska), Vægtbutikken Aps (Tanska), Tamtron S.A. (Puola), Tamtron s.r.o. (Tšekki), Tamtron GmbH (Saksa), Dieterich & Gräber Waagenbau GmbH & Co. KG (Saksa), Beteiligungs GmbH (Saksa), Kaalumaja OÜ (Viro) ja Tamtron s.r.o. (Slovakia).

Tilikaudella Tamtron Group Oyj osti 1.3.2023 toteutuneessa yrityskaupassa punnitusteknologiayhtiö Lahti Precision Oy:n emoyhtiö HPP Bulk Technologies Oy:n koko osakekannan, jonka myötä myös Lahti Precision Oy:sta tuli konsernin 100% omistama tytäryhtiö. Lahti Precision Oy:n nimenmuutos Tamtron Precision Oy:ksi rekisteröitiin kaupparekisteriin 14.6.2023. 1.1.2023 rekisteröitiin myös tytäryhtiöiden Tamtron AS (entinen Scaleit AS) ja Tamtron A/S (entinen Jydsck Vægtfabrik A/S) nimenmuutokset.

TALOUDELLINEN KATSAUS 1.7.–31.12.2023

Liikevaihto ja tuloksen kehitys

Liikevaihto heinä-joulukuussa kasvoi vertailukaudesta 46,4 %, ja oli 31 351 (21 422) tuhatta euroa. Liikevaihdon kasvuun vaikutti merkittävimmin alkuvuodesta toteutunut Lahti Precisionin yrityskauppa, jonka luvut yhdisteltiin konserniin täysimääräisesti toisen vuosipuoliskon aikana. Heinä-joulukuun liikevaihdon jakauma liiketoimintoalueittain on esitetty alla:



Heinä-joulukuussa konsernin myyntikate oli 16 021 (10 713) tuhatta euroa ja myyntikateprosentti 51,1 % (50,0 %). Myyntikateprosentti vahvistui hieman vertailukaudesta, vaikka tuote-mixissä tyypillisesti matalakatteisempien järjestelmämyynnin osuus liikevaihdosta kasvoi merkittävästi vertailukaudesta.

Henkilöstökulut olivat heinä-joulukuussa 9 353 (6 607) tuhatta euroa. Henkilöstökulujen määrää selittää pääasiassa Lahti Precision -yrityskaupan myötä kasvanut henkilöstön määrä, jonka lisäksi henkilöstökuluihin sisältyi kertaluonteisia yrityskauppaan liittyviä kuluja heinä-joulukuussa. Tilinpäätöksellä henkilöstökulujen esitystapaa muokattiin 2023 tilinpäätöksellä esittämään kehittämismenoihin aktivoidut henkilöstö- ja liiketoiminnan muut kulut erässä valmistus omaan käyttöön, ja vertailukelpoisuuden vuoksi muokkaus on tehty myös vertailukauden lukuihin.

Käyttökate heinä-joulukuussa kasvoi edellisestä vuodesta 29,8 %, ja oli 3 370 (2 596) tuhatta euroa. Heinä-joulukuussa käyttökateprosentti oli 10,8 % (12,1 %). Heinä-joulukuun liikevoitto kasvoi 14,3 %, ja oli 1 501 (1 313) tuhatta euroa. Liikevoittoprosentti oli heinä-joulukuussa 4,8 (6,1) %. Liikevoittoa vertailukauteen

heikensivät Lahti Precision -yrityskaupan myötä kasvaneet konserniliikearvon poistot, jotka olivat heinä-joulukuussa 1 065 (851) tuhatta euroa.

Tilikauden voitto heinä-joulukuussa oli 418 (-690, kulut emoyhtiön listautumisesta oikaistuna 470) tuhatta euroa.

Taloudellinen asema, rahoitus ja investoinnit

Konsernin rahavarojen muutos heinä-joulukuussa oli -1 293 (3 132) tuhatta euroa.

Heinä-joulukuussa konserni jatkoi aktiivisesti investoimista T&K-toimintaan samalla tavoin kuin aikaisempina vuosina. Heinä-joulukuussa konsernin investoinnit olivat yhteensä 690 (1 550) tuhatta euroa. Vertailukaudella investointeihin sisältyi myös 822 tuhatta euroa investointeja tytäryhtiöosakkeisiin listautumisen yhteydessä tehtyihin konserniyhtiöiden vähemmistöosuusien hankintoihin liittyen.

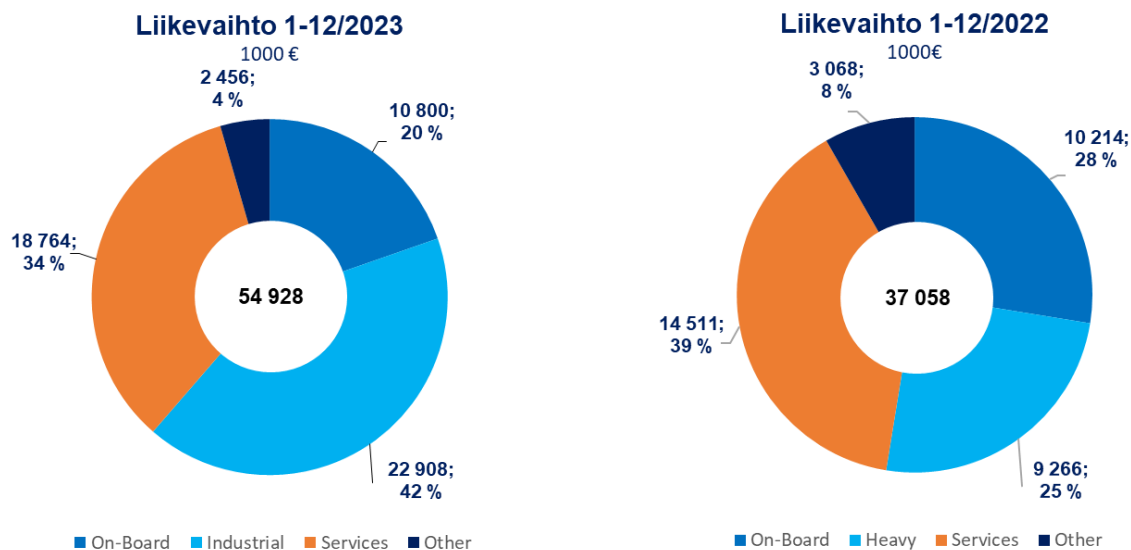
Rahoituksen rahavirta heinä-joulukuussa -1 398 (4 170) tuhatta euroa. Heinä-joulukuussa konserni on lyhentänyt nykyisiä pankkilainojaan lyhennysohjelman mukaisesti, eikä katsauskaudella ole järjestetty osakeantia tai nostettu uusia lainoja. Muutosta vertailukauteen selittää pääasiassa vuoden 2022 lopussa järjestetty listautumisasi.

Heinä-joulukuussa käyttöpääoman muutos oli -1 695 (132) tuhatta euroa. Käyttöpääoman kasvu selittyy suurelta osin lyhytaikaisiin saamiin sisältyvien käyttöpääomaerien kasvusta loppuvuoden korkeasta toimitusvolyymista johtuen.

TALOUDELLINEN KATSAUS 1.1.–31.12.2023

Liikevaihto ja tuloksen kehitys

Tammi-joulukuussa konsernin liikevaihto kasvoi vertailukaudesta 48,2 %, ja oli 54 935 (37 058) tuhatta euroa. Merkittävin vaikutus liikevaihdon kasvuun tammi-joulukuussa oli maaliskuussa toteutuneella Lahti Precision yritysostolla. Konserniyhtiöiden orgaaninen kasvu oli noin 1,2 %. Konserniyhtiöiden liikevaihdon orgaanista kasvua pienensi valuuttakurssien heikkeneminen euroon verrattuna konsernin Pohjoismaisilla kotimarkkinoilla, ja vertailukelpoisin valuuttakurssein liikevaihdon kasvu vertailukaudesta oli 53,3 %. Vertailukelpoisin valuuttakurssein konserniyhtiöiden liikevaihdon orgaaninen kasvu oli 4,5 %. Liikevaihdon jakauma liiketoiminta-alueittain on tammi-joulukuun osalta esitetty alla:



Tammi-joulukuussa myyntikate kasvoi vertailukaudesta 48,4 %, ja oli 29 004 (19 545) tuhatta euroa. Tammi-joulukuun myyntikateprosentti 52,8 (52,7) %. Tammi-joulukuun myyntikateprosentti säilyi samalla tasolla kuin vertailukaudella huolimatta liikevaihdon jakauman muutoksesta.

Henkilöstökulut olivat tammi-joulukuussa 16 934 (10 884) tuhatta euroa, ja konsernin henkilöstön määrä katsauskaudella keskimäärin 269 (187). Henkilöstökulujen 55,6 % kasvu vertailukaudesta kasvu selittyi pääsääntöisesti henkilöstön kasvulla Lahti Precision -yrityskaupan myötä. Toisaalta henkilöstökulujen kasvuun on vaikuttanut myös henkilöstön maantieteellinen jakauma, palkkainflaatio ja yrityskauppaan liittyvät kertaluonteiset henkilöstökuluihin sisällytetyt erät.

Liiketoiminnan muut kulut olivat tammi-joulukuussa 6 936 (5 500) tuhatta euroa. Liiketoiminnan muut kulut kasvoivat vertailukaudesta noin 26,1 %, ja näin ollen niiden kasvu oli alempi kuin liikevaihdon kasvu vastaavalla ajanjaksolla huolimatta liiketoiminnan muihin kuluihin sisällyvistä integraatiokuluista.

Tammi-joulukuussa käyttökate kasvoi vertailukaudesta 34,8 %, ja oli 5 932 (4 402) tuhatta euroa. Tammi-joulukuussa käyttökateprosentti oli 10,8 (11,9) %. Vertailukelpoisin valuuttakurssein käyttökateen kasvu vertailukaudesta oli 38,4 %. Yrityskauppaan liittyvistä integraatiokuluista ja kertaluonteisista 247 tuhannen euron kuluista huolimatta Tamtron on onnistunut säilyttämään vahvan kannattavuustason. Lisäksi liiketoimintojen yhdistämisestä on syntynyt synergiahyötyjä, joiden arvioidaan realisoituvan tilikauden 2024 aikana ja siitä eteenpäin.

Tammi-joulukuussa konsernin liikevoitto kasvoi 24,6 % vertailukaudesta ja oli 2 456 (1 972) tuhatta euroa, ja liikevoittoprosentti 4,5 (5,3) %. Liikevoiton kasvua rasitti erityisesti yrityskaupan myötä kasvaneet konserniliikearvon poistot, jotka olivat tammi-joulukuussa 2 060 (1 690) tuhatta euroa.

Tammi-joulukuussa konsernin tilikauden voitto oli 787 (-690, listautumiskuluilla oikaistuna 780) tuhatta euroa. Vuonna 2023 tilikauden voittoa heikensivät keväällä järjestetyn osakeannin kulut 179 tuhatta euroa, jotka sisältyvät rahoituskuluihin.

Taloudellinen asema, rahoitus ja investoinnit

Konsernin oma pääoma oli katsauskauden lopussa 20 102 (14 871) tuhatta euroa, ja taseen loppusumma 46 230 (33 708) tuhatta euroa. Konsernin omavaraisuusaste oli katsauskauden lopussa 43,5 (44,1) %.

Tammi-joulukuussa merkittävin muutos konsernin taloudellisessa asemassa oli ensimmäisellä vuosipuoliskolla toteutunut Lahti Precision Oy:n yritysosto. Yritystoston rahoittamiseksi järjestettiin helmikuussa 2023 osakeanti, jossa kerättiin 4,5 miljoonan euron bruttovarat Osakeannissa tehdyt merkinnät näkyvät lisäyksenä yhtiön sijoitetun vapaan oman pääoman rahastoon. Yritystoston myötä myös taseen konserniliikearvo kasvoi kaudella merkittävästi, ja oli tilikauden lopussa 16 402 (12 623) tuhatta euroa. Tämän lisäksi myös ostettujen yhtiöiden käyttöpääomaerillä on merkittävä vaikutus konsernitaseen loppusumman kasvulle.

Konsernin kassavarat olivat tilikauden lopussa 1 754 (4 358) tuhatta euroa ja korolliset velat olivat yhteensä 12 284 (10 445) tuhatta euroa, joka koostui pankkilainoista 10 456 (10 445) tuhatta euroa, ja korollisesta luottolimiitistä 1 828 (0) tuhatta euroa. Tammi-joulukuussa lainojen lisäykset olivat 2 500 tuhatta euroa, mikä koostui Lahti Precisionin yritysoston rahoittamiseksi nostetusta lainasta. Tammi-joulukuussa lainojen takaisinmaksut olivat yhteensä 2 495 (9 536) tuhatta euroa. Konsernin rahoitussopimukseen liittyvät kovenanttiehdot ovat täyttyneet 31.12.2023 päättyneellä tarkastelujaksolla.

Tammi-joulukuussa konsernin investoinnit olivat 10 275 (3 054) tuhatta euroa, josta 9 029 tuhatta euroa oli investoinneista tytäryhtiöosakkeisiin netotettuna ostetun yhtiön rahoilla ja pankkisaamisilla. Konserni on lisäksi jatkanut investoimista vahvasti T&K-toimintaan erityisesti Digitaaliset palvelut -liiketoiminnassa.

HENKILÖSTÖ, JOHTO JA HALLITUS

Tilikaudella 1.1.-31.12.2023 konsernissa työskenteli keskimäärin 269 (187) henkilöä.

Konsernin toimitusjohtajana toimii Mikko Keskinen. Konsernin johtoryhmän muodostivat 1.1.2023-11.5.2023 toimitusjohtajan ohella Markus Ritala (Myynti- ja markkinointijohtaja), Jouni Gustafsson (Tuotekehitysjohtaja), Mikko Hautamäki (Operatiivinen johtaja), Miika Tuominen (Talousjohtaja) ja Juha Nurmela (SaaS-liiketoiminnan kehitysjohtaja). Konsernin laajennettuun johtoryhmään kuuluivat lisäksi maayhtiöiden toimitusjohtajat Matěj Hraška (Tsekki), Tadeusz Mytnik (Puola), Thomas Larsson (Ruotsi), Günther Schuh (Saksa), Steinar Olsen (Norja), Rastislav Fandák (Slovakia) ja Peter Abrahamsen (Tanska).

Tamtron julkisti 11.5.2023 Lahti Precision Oy:n hankinnan jälkeisen integraatioprosessin edetessä uudet liiketoiminta-alueet ja uuden konsernin johtoryhmän, jonka aikavälillä 11.5.2023-31.12.2023 muodostivat toimitusjohtajan ohella Miika Tuominen (Talousjohtaja) sekä uusien liiketoimintayksikköjen johtajat Juho Koskinen (Managing Director Industrial Weighing), Markus Ritala (Executive Vice President On-Board Weighing) ja Matti Sipilä (Executive Vice President Digital Services). Konsernin laajennettuun johtoryhmään kuuluivat lisäksi Jenni Eikrem (Vice President, Marketing and Communications) sekä maayhtiöiden toimitusjohtajat Matěj Hraška (Tsekki), Tadeusz Mytnik (Puola), Thomas Larsson (Ruotsi), Günther Schuh (Saksa), Steinar Olsen (Norja), Rastislav Fandák (Slovakia) ja Peter Abrahamsen (Tanska).

Aikavälillä 1.1.2023-27.4.2023 yhtiön hallituksen muodostivat Pentti Asikainen hallituksen puheenjohtajana sekä Mikko Mattila, Hannu Kytölä, Mikko Leinonen ja Tero Luoma hallituksen varsinaisina jäseninä. Aikavälillä 27.4.2023-31.12.2023 yhtiön hallituksen muodostivat Pentti Asikainen hallituksen puheenjohtajana sekä Hannu Kytölä, Mikko Leinonen, Tero Luoma ja Pia Hautamäki hallituksen varsinaisina jäseninä.

VARSINAINEN YHTIÖKOKOUS

Emoyhtiön varsinainen yhtiökokous pidettiin 27.4.2023 Tampereella. Yhtiökokous vahvisti tilinpäätöksen vuodelta 2022, päätti että osinkoa ei hallituksen esityksen mukaisesti tilikaudelta jaeta, ja myönsi vastuuvapauden hallitukselle ja toimitusjohtajalle. Yhtiökokous päätti hyväksyä neuvoo-antavana päätöksenä yhtiön toimielinten palkitsemispolitiikan sekä palkitsemisraportin tilikaudelta 2022.

Yhtiökokous päätti myös hallituksen jäsenten määrästä (5), hallituksen jäsenten palkkioista, hallituksen jäsenten valinnasta, sekä tilintarkastajan valinnasta. Hallituksen jäseniksi valittiin uudelleen Pentti Asikainen, Mikko Leinonen, Hannu Kytölä ja Tero Luoma, sekä uutena jäsenenä Pia Hautamäki. Hallitus valitsi järjestäytymiskokouksessaan hallituksen puheenjohtajaksi Pentti Asikaisen.

Yhtiökokous päätti myös valtuuttaa hallituksen päättämään osakeanneista sekä optio-oikeuksien ja muiden osakkeisiin oikeuttavien erityisten oikeuksien antamisesta. Annetun valtuutuksen nojalla annettavien osakkeiden lukumäärä voi olla enintään 1 094 006 osaketta, mikä vastaa noin 15,0 %:ia yhtiön kaikista osakkeista. Valtuutus on voimassa 26.10.2024 saakka.

OSAKKEET, OSAKKEENOMISTAJAT JA OSAKEPOHJAISET KANNUSTINJÄRJESTELMÄT

Osakkeet ja osakepääoma

Tamtron Group Oyj:n rekisteröity osakepääoma on 80 000 euroa ja osakkeiden lukumäärä 31.12.2023 oli 7 293 376 (6 447 512) osaketta. Yhtiöllä ei ollut hallussaan omia osakkeita katsauskauden päättyessä.

Yhtiöllä on yksi osakesarja (ISIN: FI4000541313), ja kaikilla osakkeilla on yhtäläiset oikeudet. Yhtiöllä ei ole voimassa olevia osakepohjaisia kannustinjärjestelmiä tai muita optio-ohjelmia. Tamtronin osakkeet on liitetty Euroclear Finland Oy:n ylläpitämään arvo-osuusjärjestelmään.

Tamtron osakkeella on käyty kauppaa Nasdaq Helsinki Oy:n ylläpitämällä Nasdaq First North Growth Market Finland -markkinapaikalla kaupankäyntitunnuksella TAMTRON 2.12.2022 alkaen.

Osakkeiden määrän muutokset tilikauden aikana on esitetty alla olevassa taulukossa:

Päätöksen päivämäärä	Toimenpide	Muutokset osakkeiden lukumäärässä	Osakkeiden lukumäärä toimenpiteen jälkeen
Tilanne 1.1.2023	-	-	6 447 512
27.2.2023	Osakeanti 2023	845 864	7 293 376

Osakkeiden kaupankäynnin tiedot ja ulkona olevien osakkeiden määrät on esitetty alla olevassa taulukossa:

	1.1.2023 - 31.12.2023	1.1.2022 - 31.12.2022*
Markkina-arvo kauden lopussa, €	35 591 675	34 494 189
Osakevaihto kaudella, kpl	554 082	85 260
Osakevaihdon arvo kaudella, €	2 926 826	481 905
Osakkeenomistajia kauden lopussa	1 425	699
Ulkona olevien osakkeiden lukumäärä kauden lopussa	7 293 376	6 447 512
Osakeantioikaistu ulkona olevien osakkeiden lukumäärä kauden lopussa	7 293 376	6 447 512
Osakeantioikaistu ulkona olevien osakkeiden lukumäärä kaudella keskimäärin	6 870 444	5 489 381

*Kaupankäynti Nasdaq First North Growth Market Finland -markkinapaikalla aloitettu 2.12.2022.

Suurimmat osakkeenomistajat

Yhtiöllä oli 31.12.2023 yhteensä 1 425 (699) osakkeenomistajaa. Alla on esitetty taulukko 10 suurimmasta osakkeenomistajasta 31.12.2023 Euroclear Finland Oy:n ylläpitämän arvo-osuusjärjestelmän tietojen perusteella:

Nro.	Nimi	Osakemäärä	Omistusosuus
1	Pentti Asikainen	4 457 275	61,11 %
2	Ensto Invest Oy	1 122 589	15,39 %
3	Mikko Keskinen	312 911	4,29 %
4	Mikko Pakkanen	119 590	1,64 %
5	Hannu Kytölä	106 000	1,45 %
6	Rauno Mattila	37 986	0,52 %
7	Marainvest N&K Oy	31 847	0,44 %
8	N-Invest Oy	26 000	0,36 %
9	Mikko Mattila	25 000	0,34 %
10	Saana Partners Oy	20 557	0,28 %
	Yhteensä	6 259 755	85,83 %
	Hallintarekisteröidyt osakkeet	271 367	3,72 %
	Muut	762 254	10,45 %
	Osakkeiden kokonaislukumäärä	7 293 376	100,00 %

STRATEGIA

Tamtronin strategia on kasvaa niin orgaanisesti kuin yritys-liiketoimintakauppojen avulla. Tamtron toteutti maaliskuussa 2023 historiansa suurimman yrityskaupan. Tämän kaupan integraatio on vaatinut paljon työtä ja se on sujunut suunnitellusti. Kauppa vastasi kokoluokaltaan moninkertaisesti Tamtronin tyypillisesti aiemmin

tekemiä yrityskauppoja. Tamtronilla on edelleen tavoitteena jatkaa toimintaan hyvin sopivia yrityskauppoja tulevaisuudessa ja niillä on merkittävä rooli listautumisen yhteydessä asetettujen kasvutavoitteiden saavuttamisessa.

Tamtronin strategisia tavoitteita ovat:

1. Liikevaihdon kasvu organisesti ja valikoiduin yritysostoin:
 - Yritysostoilla on tarkoitus tukea Tamtronin tavoitetta olla oman alansa teknologiajohtaja.
 - Tamtron tavoittelee kasvua vaakaliiketoiminnan ohella ohjelmistoliiketoiminnasta.
 - Orgaanista kasvua tavoitellaan kansainvälisesti jälleenmyyjäverkoston kehittämisellä ja uusilla OEM-asiakkuuksilla
2. Laajentuminen uusille maantieteellisille markkinoille erityisesti yritysostojen kautta:
 - Yritysostot suunnataan tarkasti valittuihin kohteisiin lähinnä Euroopan markkinalla
 - Vuositasolla tavoitteena on toteuttaa keskimäärin 1-2 yrityskauppaa keskipitkällä aikavälillä.
 - 96 miljoonan euron liikevaihtotavoitteesta vuoden 2027 loppuun mennessä, 44 miljoonaa euroa on arvioitu saavutettavan yritysostojen kautta.
 - Noin 40 potentiaalista kohdeyritystä identifioituna
 - Potentiaalisten ostokohteiden liikevaihdot vaihtelevat 1-15 miljoonan euron välillä.
 - Yritysostrategiassa korostuvat erityisesti yhtiöt, joiden tuote- ja palvelutarjoama sekä asiakaskunnat ovat samankaltaisia kuin Tamtronilla, jolloin pystytään maksimoimaan mahdollinen ristiin myynti sekä palvelemaan nykyisiä asiakkaita paremmin
3. Ohjelmistopalveluiden myynnin kasvattaminen:
 - Osana yritysostrategiaa yhtiö on asettanut tavoitteekseen kasvattaa SaaS-palveluiden myynnin 10 prosenttiin liikevaihdosta vuoden 2027 loppuun mennessä.
 - Yhtiö on arvioinut markkinapotentiaaliksi noin 20 000 – 30 000 liikkuvan kaluston vaakaa ja 60 000 - 70 000 raskaan kaluston vaakaa, joihin Tamtronin punnitus- sekä ohjelmistoratkaisut olisivat kytkettävissä.

KESKIPITKÄN/PITKÄN AIKAVÄLIN TALOUDELLISET TAVOITTEET JA OSINKOPOLITIikka

Tamtronin 2027 taloudelliset tavoitteet pysyvät ennallaan, listautumisen yhteydessä vuonna 2022 julkaistun mukaisena.

Tamtronin pitkän aikavälin taloudellisina tavoitteina ovat:

- Kannattava kasvu ja 96 miljoonan euron liikevaihto vuoden 2027 loppuun mennessä ja noin 16 prosentin käyttökate.
- Digitaalisten palveluiden osuus 10 prosenttiin liikevaihdosta vuoden 2027 loppuun mennessä.
- Punnitusliiketoiminnan liikevaihdon osalta on saavuttaa noin 22 prosentin keskimääräinen vuosittainen kasvu aikavälillä 2021–2027

Yhtiön osinkopolitiikkana on jakaa osinkoa keskipitkällä aikavälillä 20–30 prosenttia tilikauden tuloksesta, mutta muun muassa strategian mukaiset investoinnit kasvuun sekä Yhtiön tuloskehitys ja -näkökulmat voivat vaikuttaa osinkojen maksamiseen tulevaisuudessa.

LÄHIAJAN RISKIT JA EPÄVARMUUSTEKIJÄT

Konsernin pääliiketoiminta muodostuu punnitusjärjestelmistä, punnitusjärjestelmistä ja vaakalaitteista, joiden toimittajana konserniyhtiöiden asema ja maine on vakiintunut. Konsernin eri yhtiöiden asiakaskunta koostuu lukuisista julkishallinnon sekä yksityisen sektorin toimijoista kansainvälisillä markkinoilla ja useilla eri teollisuuden aloilla. Tästä johtuen yhdenkään yksittäisen asiakkaan painoarvo ei ole riskienhallinnan näkökulmasta tarkasteltuna merkittävä. Yhtiön asiakastoimialat ja asiakkuudet laajenivat tilikaudella 2023 toteutetun yrityskaupan myötä entisestään. Yhtiö on suojautunut markkinakorkojen muutoksen aiheuttamilta tulos- ja rahoitusriskeiltä koronavaihtosopimuksilla. Konsernilla on voimassa myös asianmukaiset vahinko- ja

keskeytysvakuutukset, joiden perusteella potentiaaliset vahingot on mahdollista korvata sekä keskeytymisestä aiheutuva taloudellinen haitta kattaa.

Epäsuotuisa talouskehitys eri teollisuuden aloilla ja markkina-alueilla voi heikentää kysyntää Tamtronin tuotteille ja palveluille. Mahdolliset häiriöt, esim. laajentuvien tai uusien konfliktien tai globaalien logistiikkareittien ongelmat, voivat aiheuttaa haasteita komponenttien ja raaka-aineiden saatavuuteen, sekä hintavaihteluita, jotka saattavat vaikuttaa haitallisesti yhtiön toimintaan ja kannattavuuteen. Geopoliittiseen tilanteeseen liittyy paljon jännitteitä, joiden kiristyminen ja sitä kautta esim. kansainvälisen kaupan esteet tai talouspakotteet, voivat heikentää globaaleja talousmarkkinoita. Tamtronin päämarkkina-alueella Euroopassa taloussuhdanne on edelleen heikko ja monet maat ovat ajautuneet talven aikana taantumaan. Tytäryhtiömaiden valuuttakurssien epäsuotuisilla muutoksilla suhteessa euroon voi olla negatiivisia vaikutuksia Tamtronin tulokseen ja omaan pääomaan.

Tamtronin toimintaan liittyy normaaleja liiketoimintariskejä kuten, että yhtiön tavoittelema kasvu ei toteudu, markkinoilla tai kilpailutilanteessa tapahtuvat muutokset voivat vaarantaa menestyksen, alihankkijoiden ja materiaalitoimittajien toiminnan häiriöt voivat vaikuttaa toimintaan ja tulokseen, tuotekehitysprojektien viivästyminen voi haitata liiketoimintaa ja vahingot, jotka eivät kuulu vakuutusten piiriin sekä muiden odottamattomien riskien toteutuminen voivat aiheuttaa taloudellisia menetyksiä. Tamtronin immateriaalioikeuksiin ja IT-järjestelmiin, rahoitukseen ja taloudelliseen asemaan liittyy riskejä, jotka realisoituessaan voivat aiheuttaa mahdollisesti kustannuksia, heikentää kilpailuetua ja liiketoimintaa sekä aiheuttaa oikeudellisia haasteita. Myös lainsäädännön ja vaatimusten muutokset voivat tuoda lisäkustannuksia.

HALLITUKSEN EHDOTUS EMOYHTIÖN VOITTOA KOSKEVIKSI TOIMENPITEIKSI

Yhtiön voitonjakokelpoiset varat olivat 31.12.2023 24.241.164,63 euroa.

Hallitus ehdottaa yhtiökokoukselle, että tilikauden voitto 53.911,13 euroa siirretään lisäykseksi kertyneiden voittovarojen tilille ja että osinkoa ei jaeta.

KATSAUSKAUDEN JÄLKEISET TAPAHTUMAT

Yhtiön taloudellisessa asemassa ei ole tapahtunut tilikauden päättymisen jälkeen olennaisia muutoksia.

TALOUDELLINEN KALENTERI

Yhtiö julkistaa vuosittain puolivuotiskatsauksen, joka sisältää tilintarkastamattomia taloudellisia tietoja vuoden ensimmäisen puolen vuoden jaksolta sekä tilinpäätöstiedotteen, joka sisältää tietoja koko tilikaudesta sekä toiselta puolen vuoden jaksolta.

Konsernitilinpäätös ja toimintakertomus 31.12.2023 päätyvältä tilinkaudelta on suunniteltu julkaistavaksi vuoden 2024 viikolla 12 viimeistään 22.3.2024 ja puolivuosisikatsaus 30.6.2024 päätyvältä kuuden kuukauden jaksolta 15.8.2024.

TULOKSEN JULKISTUSTILAISUUS

Tamtron Group Oyj vuoden 2023 tuloksen julkistustilaisuus järjestetään keskiviikkona 13.3.2024 kello 13.00.

Tilaisuudessa Tamtron Group Oyj:n toimitusjohtaja Mikko Keskinen ja talousjohtaja Miika Tuominen esittelevät ja kommentoivat vuoden 2023 tulosta. Tilaisuus on suomenkielinen ja sen voi katsoa suoratoistona osoitteessa: <https://tamtron.videosync.fi/2023-tulosjulkistus>

Esitysmateriaali ja tallenne ovat saatavilla tilaisuuden jälkeen yhtiön verkkosivuilla: <https://www.tamtrongroup.com/fi/sijoittajat>

Tamtron Group Oyj
Hallitus

LISÄTIETOJA ANTAA:

Mikko Keskinen, toimitusjohtaja, Tamtron Group Oyj

mikko.keskinen@tamtron.com

Hyväksytty neuvonantaja, Translink Corporate Finance Oy

Puh. +358 40 091 8855

jari.lauriala@translinkcf.fi

TIETOA TAMTRONISTA

Tamtron on kansainvälinen punnitus- ja annostusteknologian sekä materiaalivirtojen hallintaan tarkoitettujen digitaalisten palveluiden toimittaja. Tamtronin ratkaisut auttavat asiakkaita toimimaan tehokkaammin yli 60 maassa kaikilla suurimmilla teollisuudenaloilla, kuten maanrakennus- ja kaivosteollisuudessa, puunkäsittely, jätteenkäsittely ja kierrätysalalla, satamateollisuudessa, kuljetus- ja logistiikka-alalla sekä prosessi- ja valmistavassa teollisuudessa. Lisäksi Tamtron tarjoaa asiakkailleen kattavat elinkaaripalvelut, sisältäen vaakojen varmennuspalvelut, huolto-, ylläpito- sekä varaosapalvelut.

Tamtronilla on kaksi toimipistettä Suomessa, Tampereen pääkonttori ja Lahden yksikkö, sekä tytäryhtiöt kahdeksassa eri Euroopan maassa. Lisäksi konsernin ratkaisuja tarjoaa maailmanlaajuinen kumppaniverkosto. Tamtron Group työllistää noin 270 ammattilaista Suomessa, Ruotsissa, Norjassa, Tanskassa, Saksassa, Tsekeissä, Slovakiassa, Puolassa ja Virossa.

Tamtronin liikevaihto oli 54,9 miljoonaa euroa ja liikevoitto 2,5 miljoonaa euroa 31.12.2023 päättyneellä tilikaudella. Yhtiö työllisti tilikaudella 2023 keskimäärin 269 henkilöä.

Lue lisää: www.tamtron.com

TAULUKKO-OSA

TILINPÄÄTÖSTIEDOTTEEN LAADINTAPERIAATTEET

Tilinpäätöstiedotteen luvut on laadittu hyvää kirjanpitoa ja Suomen lainsäädäntöä noudattaen. Tiedot on esitetty Nasdaq First North Growth Market -sääntöjen kohdan 4.4 (e) edellyttämässä laajuudessa. Esitetyt luvut on esitetty tuhansina euroina ja ne on pyöristetty tarkoista luvuista. Siten tietyissä tapauksissa sarakkeen tai rivin lukujen summa ei aina vastaa tarkalleen sarakkeen tai rivin loppusummana esitettyä lukua.

Tässä esitetyt taloudelliset tiedot eivät sisällä kaikkia tilinpäätöksessä esitettyjä liitetietoja ja näitä taloudellisia tietoja on luettava yhdessä 31.12.2023 päättyneeltä tilikaudelta laaditun konsernitilinpäätöksen kanssa.

Konsernin tuloslaskelma (tuhatta euroa)

	1.7.2023- 31.12.2023	1.7.2022- 31.12.2022	1.1.2023- 31.12.2023	1.1.2022 - 31.12.2022
Liikevaihto	31 351	21 422	54 928	37 058
Valmiiden ja keskeneräisten tuotteiden varaston muutos	11	93	-82	301
Valmistus omaan käyttöön*	698	1 057	698	1 057
Liiketoiminnan muut tuotot	-49	118	100	184
Materiaalit ja palvelut	-15 342	-10 801	-25 843	-17 815
Henkilöstökulut	-9 353	-6 076	-16 934	-10 884
Poistot ja arvonalentumiset	-1 870	-1 283	-3 476	-2 430
<i>Poistot aineellisista ja aineettomista hyödykkeistä</i>	<i>-805</i>	<i>-433</i>	<i>-1 416</i>	<i>-740</i>
<i>Konserniliikearvon poistot</i>	<i>-1 065</i>	<i>-851</i>	<i>-2 060</i>	<i>-1 690</i>
Liiketoiminnan muut kulut	-3 947	-3 217	-6 936	-5 500
Liiketoiminnan kulut yhteensä	-30 511	-21 377	-53 189	-36 629
Liikevoitto	1 501	1 313	2 456	1 972
Rahoitustuotot ja -kulut	-563	-1 735	-942	-2 004
Voitto / tappio ennen veroja	938	-422	1 514	-32
Tuloverot	-528	-309	-727	-348
Tilinpäätössiirrot	8	0	0	0
Vähemmistöosuus	0	41	0	0
Tilikauden voitto / tappio	418	-690	787	-380

*Tilinpäätöksen esitystapaa on muutettu siten, että kehittämismenoihin aktivoitujen kulujen osuus on esitetty erässä valmistus omaan käyttöön. Muutos koskee myös vertailuvuoden tietoja. Muutoksella ei ole vaikutusta liikevoittoon tai tilikauden tulokseen.

Konsernin tase (tuhatta euroa)

VASTAAVAA	31.12.2023	31.12.2022
Pysyvät vastaavat		
Aineettomat hyödykkeet	2 812	2 302
Konserniliikearvo	16 402	12 632
Aineelliset hyödykkeet	2 535	1 142
Pysyvät vastaavat yhteensä	21 750	16 075
Vaihtuvat vastaavat		
Vaihto-omaisuus	8 845	6 356
Saamiset		
Laskennalliset verosaamiset	194	152
Myyntisaamiset	10 420	5 865
Muut lyhytaikaiset saamiset	3 267	902
Rahat ja pankkisaamiset	1 754	4 358
Vaihtuvat vastaavat yhteensä	24 480	17 633
Vastaavaa yhteensä	46 230	33 708
VASTATTAVAA	31.12.2023	31.12.2022
Oma pääoma		
Osakepääoma	80	80
Sijoitetun vapaan oman pääoman rahasto	18 222	13 722
Oman pääoman muuntoero	81	-306
Kertyneet voittovarot	932	1 756
Tilikauden tulos	787	-380
	20 102	14 871
Pakolliset varaukset	66	0
Vieras pääoma		
Laskennalliset verovelat	166	91
Pitkäaikainen vieras pääoma	9 620	8 342
Korolliset pitkäaikaiset velat	9 620	8 342
Muut pitkäaikaiset velat	0	0
Lyhytaikainen vieras pääoma	16 276	10 404
Korolliset lyhytaikaiset velat	2 664	2 103
Ostovelat	3 976	3 172
Muut lyhytaikaiset velat	9 636	5 129
Vieras pääoma yhteensä	26 062	18 837
Vastattavaa yhteensä	46 230	33 708

Konsernin rahoituslaskelma (tuhatta euroa)

	1.7.2023- 31.12.2023	1.7.2022- 31.12.2022	1.1.2023- 31.12.2023	1.1.2022- 31.12.2022
Voitto/-tappio ennen satunnaisia eriä	946	-422	1 514	-32
Oikaisut:				
Poistot ja arvonalentumiset	1 870	1 283	3 476	2 430
Rahoitustuotot ja -kulut	563	1 735	942	2 004
Muut ei-rahamääräiset erät	-8	0	0	0
Käyttöpääoman muutos	-1 695	132	-2 809	-942
Maksetut rahoituserät	-556	-1 754	-942	-1 977
Maksetut verot	-325	-339	-835	-587
Liiketoiminnan rahavirta	794	637	1 346	895
Investoinnit tytäryhtiöosakkeisiin	179	-822	-9 029	-1 502
Investoinnit aineellisiin hyödykkeisiin	-402	-33	-504	-363
Investoinnit aineettomiin hyödykkeisiin	-467	-694	-742	-1 188
Investointien rahavirta	-690	-1 550	-10 275	-3 054
Oman pääoman lisäykset	0	11 973	4 500	11 973
Lainojen nostot	0	2 500	2 500	2 500
Korollisen luottolimitin muutos	-266	-1 533	1 828	-412
Osingot vähemmistöosakkaille	0	0	0	-12
Lainojen takaisinmaksut	-1 132	-8 770	-2 495	-9 536
Rahoituksen rahavirta	-1 398	4 170	6 333	4 512
Likvidien varojen muutos	-1 293	3 257	-2 596	2 354
Rahavarat kauden alussa	2 989	1 241	4 358	2 081
Rahavarojen kurssimuutos	59	-14	-8	-77
Rahavarat kauden lopussa	1 754	4 358	1 754	4 358
Taseen mukainen likvidien rahavarojen muutos	-1 293	3 132	1 754	2 354

Konsernin oman pääoman muutokset (tuhatta euroa)

OMAN PÄÄOMAN MUUTOKSET (tuhatta euroa)	1.1.2023- 31.12.2023	1.1.2022- 31.12.2022
Sidottu oma pääoma		
Osakepääoma tilikauden alussa	80	5
Osakepääoman korotukset tilikauden aikana	0	75
Osakepääoma tilikauden lopussa	80	80
Sidottu oma pääoma yhteensä	80	80
Vapaa oma pääoma		
Sijoitetun vapaan oman pääoman rahasto tilikauden alussa	13 722	1 824
Vähennykset	0	-75
Lisäykset osakeannista	4 500	11 973
Sijoitetun vapaan oman pääoman rahasto tilikauden lopussa	18 222	13 722
Kertyneet voittovarot tilikauden alussa	1 069	1 898
Osingonjako vähemmistöosakkaille	0	-12
Erillisyhtiöissä tehdyt korjaukset voittovaroihin	-137	-131
Oman pääoman muuntoero	81	-306
Kertyneet voittovarot tilikauden lopussa	1 013	1 450
Tilikauden tulos	787	-380
Vapaa oma pääoma yhteensä	20 022	14 791
Oma pääoma yhteensä	20 102	14 871

Eräiden vaihtoehtoisen tunnuslukujen laskentakaavat

Tunnusluku	Määritelmä
Myyntikate	Liikevaihto + valmiiden ja keskeneräisten varastojen muutos – materiaalit ja palvelut
Myyntikate-%	Myyntikate / Liikevaihto
Käyttökate	Liikevoitto (-tappio) ennen poistoja ja arvonalentumisia
Käyttökate-%	Käyttökate / liikevaihto
Investoinnit	Rahoituslaskelman investoinnit aineellisiin ja aineettomiin hyödykkeisiin ja tytäryhtiöosakkeisiin vähennettynä saaduilla investointituilla
Omavaraisuusaste	(Oma pääoma + vähemmistöosuus + osakaslainat + osakaslainojen kapitalisoidut korot) / taseen loppusumma
Oman pääoman tuotto-%	Tilikauden voitto (tappio) / (Oma pääoma + osakaslainat + osakaslainojen kapitalisoidut korot)
Konsernin tilauskanta	Konserniyhtiöiden avoimien tilauksien arvo tarkasteluhetkellä
Osakekohtainen tulos (EPS)	(Tilikauden voitto/tappio + Vähemmistöosuus) / Ulkona olevien osakkeiden osakeantikorjattu lukumäärä keskimäärin

Vaihtoehtoisten tunnuslukujen täsmäytyslaskelmat

Liikevoitto-%:n täsmäyttäminen tuloslaskelmaan	1.7.2023-31.12.2023	1.7.2022-31.12.2022	1.1.2023-31.12.2023	1.1.2022-31.12.2022
Liikevoitto	1 501	1 313	2 456	1 972
/ Liikevaihto	31 351	21 422	54 928	37 058
Liikevoitto-%	4,8 %	6,1 %	4,5 %	5,3 %

Myyntikatteen täsmäyttäminen tuloslaskelmaan	1.7.2023-31.12.2023	1.7.2022-31.12.2022	1.1.2023-31.12.2023	1.1.2022-31.12.2022
Liikevaihto	31 351	21 422	54 928	37 058
Valmiiden ja keskeneräisten varastojen muutos	11	93	-82	301
- Materiaalit ja palvelut	-15 342	-10 801	-25 843	-17 815
Myyntikate	16 021	10 713	29 004	19 545

Käyttökatteen täsmäyttäminen tuloslaskelmaan	1.7.2023-31.12.2023	1.7.2022-31.12.2022	1.1.2023-31.12.2023	1.1.2022-31.12.2022
Liikevoitto	1 501	1 313	2 456	1 972
+ poistot ja arvonalentumiset	1 870	1 283	3 476	2 430
Käyttökate	3 370	2 596	5 932	4 402

Myyntikate-%:n täsmäyttäminen tuloslaskelmaan	1.7.2023-31.12.2023	1.7.2022-31.12.2022	1.1.2023-31.12.2023	1.1.2022-31.12.2022
Myyntikate	16 021	10 713	29 004	19 545
/ Liikevaihto	31 351	21 422	54 928	37 058
Myyntikate-%	51,1 %	50,0 %	52,8 %	52,7 %

Käyttökate-%:n täsmäyttäminen tuloslaskelmaan	1.7.2023-31.12.2023	1.7.2022-31.12.2022	1.1.2023-31.12.2023	1.1.2022-31.12.2022
Käyttökate	3 370	2 596	5 932	4 402
/ Liikevaihto	31 351	21 422	54 928	37 058
Käyttökate-%	10,8 %	12,1 %	10,8 %	11,9 %

Omavaraisuusaste-%:n täsmäyttäminen taseeseen	1.7.2023-31.12.2023	1.7.2022-31.12.2022	1.1.2023-31.12.2023	1.1.2022-31.12.2022
(Oma pääoma	-	-	20 102	14 871
+ vähemmistöosuus	-	-	0	0
+ Lainat osakkailta	-	-	0	0
+ Osakaslainojen kapitalisoidut korot)	-	-	0	0
/ Taseen loppusumma	-	-	46 230	33 708
Omavaraisuusaste-%	-	-	43,5 %	44,1 %

Oman pääoman tuotto-%:n täsmäyttäminen tuloslaskelmaan ja taseen omaan pääomaan	1.7.2023-31.12.2023	1.7.2022-31.12.2022	1.1.2023-31.12.2023	1.1.2022-31.12.2022
Tilikauden voitto (tappio)/	418	-690	787	-380
(Oma pääoma keskimäärin	19 772	9 365	17 486	9 299
+ Lainat osakkailta keskimäärin	0	2 978	0	2 978
+ Osakaslainojen kapitalisoidut korot keskimäärin)	0	220	0	173
Oman pääoman tuotto-%	2,1 %	-5,5 %	4,5 %	-3,1 %

Osakekohtaisen tuloksen (EPS) täsmäyttäminen tuloslaskelmaan	1.7.2023-31.12.2023	1.7.2022-31.12.2022	1.1.2023-31.12.2023	1.1.2022-31.12.2022
(Tilikauden voitto / tappio	418	-690	787	-380
-Vähemmistöosuus)	0	-41	0	0
/ Osakkeiden osakeantioikaistu lukumäärä keskimäärin ilman omia osakkeita	7 293 376	5 489 381	6 870 444	5 489 381
x 1000				
Osakekohtainen tulos (EPS), euroa/osake	0,06	-0,13	0,11	-0,07