

Delårsrapport

1 juli 2023 – 31 mars 2024

RVRC Holding AB (publ)

Rapporten avser koncernen i vilken RVRC Holding AB (559129-4623) är moderbolag och som i rapporten benämns RevolutionRace



HÖJDPUNKTER UNDER TREDJE KVARTALET

Finansiell utveckling & väsentliga händelser under det tredje kvartalet

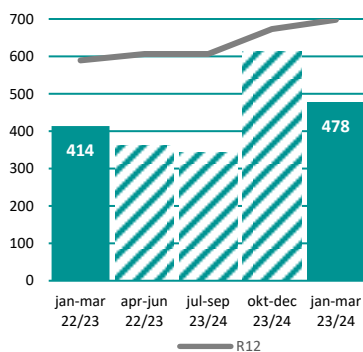
- Periodens nettoomsättning ökade med 16 procent och uppgick till 478 (414) MSEK.
- Bruttovinsten uppgick till 342 (300) MSEK, motsvarande en bruttomarginal om 71,5 (72,6) procent.
- Rörelseresultatet uppgick till 101 (87) MSEK, vilket motsvarar en ökning om 16 procent.
- EBIT-marginal om 21,0 (21,1) procent.
- Resultatet per aktie före utspädning uppgick till 0,72 (0,60) SEK och efter utspädning till 0,71 (0,60) SEK.

Finansiell översikt

MSEK	jan-mar 23/24	jan-mar 22/23	Δ	jul-mar 23/24	jul-mar 22/23	Δ	jul-jun 22/23	apr-mar 23/24
Nettoomsättning	478	414	16%	1 434	1 198	20%	1 560	1 795
Genomsnittligt nettoordervärde (AOV), (SEK)*	969	930	4%	943	884	7%	875	921
Bruttovinst*	342	300	14%	1 020	856	19%	1 126	1 289
Rörelseresultat (EBIT)*	101	87	16%	311	242	28%	310	379
Justerat rörelseresultat (EBIT)* ¹⁾	101	87	16%	314	254	24%	322	382
Periodens resultat	81	68	19%	248	189	31%	243	301
Resultat per aktie (SEK), före utspädning	0,72	0,60	20%	2,19	1,67	31%	2,15	-
Resultat per aktie (SEK), efter utspädning	0,71	0,60	18%	2,19	1,67	31%	2,15	-
Bruttomarginal*	71,5%	72,6%	-1,1 pe	71,1%	71,5%	-0,4 pe	72,2%	71,8%
EBIT-marginal*	21,0%	21,1%	-0,1 pe	21,7%	20,2%	1,5 pe	19,9%	21,1%
Justerad EBIT-marginal*	21,0%	21,1%	-0,1 pe	21,9%	21,1%	0,7 pe	20,6%	21,3%

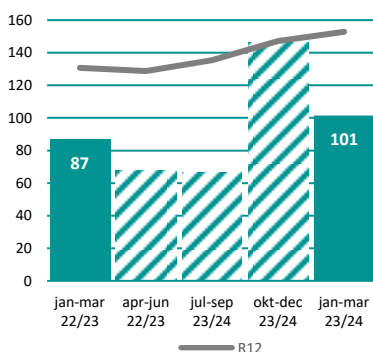
Nettoomsättning

Per kvartal och rullande 12 mån



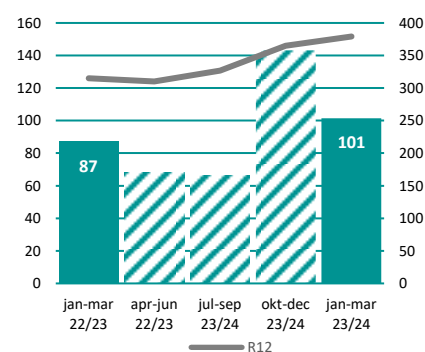
Justerat rörelseresultat (EBIT)¹⁾

Per kvartal och rullande 12 mån



Rörelseresultat (EBIT)

Per kvartal och rullande 12 mån



RevolutionRace har räkenskapsår 1 juli–30 juni.

1) Exklusive kostnader för incitamentsprogram (LTIP), vilka uppgick till 3 MSEK under okt-dec 23/24 och 12 MSEK okt-dec 22/23.

*Alternativt nyckeltal, se sidan 16-17.

KOMMENTAR FRÅN VD

Fortsatt tillväxt för RevolutionRace

Jag är glad att kunna rapportera ännu ett starkt kvartal med god tillväxt. Under det tredje kvartalet uppgick vår nettoförsäljning till 478 (414) MSEK, vilket innebär en tillväxt på 16 procent, samtidigt som rörelseresultatet förbättrades med 16 procent jämfört med samma kvartal föregående år. Vi är nöjda med utvecklingen givet det svaga konsumentsentimentet och att marknaden, av många, fortsatt beskrivs som utmanande.

Fortsatt ökad försäljning i samtliga regioner

Vi levererar fortsatt tillväxt i samtliga regioner. Försäljningen i region DACH växte med 18 procent, i region Övriga Världen var tillväxten 20 procent och region Norden växte med 5 procent, jämfört med samma kvartal föregående år. Det är glädjande att vi för tredje kvartalet i rad lyckas växa i Norden, som är den marknad som uppvisar tuffast konsumentklimat. Minst lika glädjande är att vi ökar våra marknadsandelar i samtliga regioner, vilket är ett bevis på att vårt erbjudande fortsatt är starkt i många marknader. Försäljningsökningen för RevolutionRace i lokal valuta uppgick till 15 procent.

EBIT-marginal på 21 procent

Resultatet var starkt och EBIT i kvartalet växte med 16 procent och uppgick till 101 (87) MSEK, vilket motsvarar en EBIT-marginal om 21,0 (21,1) procent. Vi noterade, under kvartalet, fortsatt högt kampanjtryck med betydande rabatter i marknaden. Vi är såklart inte opåverkade av detta men vi lyckas ändå hålla vår bruttomarginal på en bra nivå om 71,5 (72,6) procent.

Finansiell ställning

Vi har en god finansiell ställning med en nettokassa om 272 (130) MSEK samt utnyttjad kreditfacilitet. Varulagret har planenligt ökat för att möjliggöra högre försäljningsvolym framöver och fortsätter att vara välbalanserat.

Under det tredje kvartalet inledde vi ett aktieåterköpsprogram i syfte att bland annat justera kapitalstrukturen. Under kvartalet återköptes 287 750 aktier för 17 MSEK.

Lanseringar och produktutveckling

Den stora delen av vår försäljning utgörs av vårt återkommande sortiment, det vill säga den del av sortimentet som sålts under åtminstone en tidigare säsong. Samtidigt utvecklar och lanserar vi löpande nya produkter som över tid har potential att bli del av vårt återkommande erbjudande och därmed är strategiskt viktiga. Som exempel lanserade vi ett nytt alpint sortiment inför årets vintersäsong. Försäljningen av den nya kollektionen var god och den har förutsättningar att bli en del av vårt framtida återkommande sortiment.

Under det tredje kvartalet introducerade vi även en ny kategori av outdoor-produkter, ett exempel är Rambler-kollektionen. Kollektionen är tillverkad i ett tunnare och lättare material. Även denna lansering har mottagits väl av våra kunder och vi ser goda möjligheter till ökad framtida försäljning, inte minst i länder utanför Norden med varmare klimat.

Feedback som framgångsfaktor

Relationen till våra kunder och deras aktiva deltagande i att recensera produkter är centralt för vår strategi och en del av vår produktutveckling. Vårt globala community har under det tredje kvartalet växt till över 1,7 miljoner följare på sociala medier, och antalet unika produktrecensioner har ökat till över 600 000. Feedback från kunderna skapar förtroende och är avgörande inte bara för att hjälpa andra att hitta rätt produkter, utan också för att ge oss insikter som möjliggör utveckling och viktiga förbättringar i vårt produktsortiment.

Framåtblick och nya finansiella mål

RevolutionRace är väl positionerat för framtida tillväxt. Vi har i grunden ett starkt grunderbudande där vi erbjuder outdoor-produkter med hög kvalitet till konkurrenskraftiga priser. Detta möjliggörs genom fortsatt fokus på vår affärsmodell, att sälja egna produkter online, utan mellanhänder direkt till konsument.

RevolutionRace firade nyligen sitt tioårsjubileum och vi kunde då blicka tillbaka på en lång period av hög försäljningstillväxt samtidigt som vi levererat industriledande rörelsemarginaler över tid. Varumärket har etablerats på flera marknader samtidigt som det finns fortsatt goda tillväxtpotentialer på en stor internationell marknad. Bolaget har också en stark finansiell ställning vilket är viktigt i en föränderlig värld och gör det möjligt att realisera både ambitionen och planen att fortsätta den lönsamma tillväxtresan.

Under våren 2021 fastställde styrelsen finansiella mål för en treårsperiod som löper ut den 30 juni 2024. Styrelsen har nu beslutat om nya finansiella mål för perioden som sträcker sig fram till 30 juni 2027 som innebär att RevolutionRace eftersträvar en uthållig och lönsam tillväxt med ett årligt tillväxtmål om 20 procent samt att upprätthålla en årlig justerad EBIT-marginal om 20 procent.

Vi ser fortsatt tillväxt i det fjärde kvartalet med en försäljningstillväxt per idag i linje med den vi rapporterat för det tredje kvartalet.

Avslutningsvis vill jag passa på att tacka våra kunder som genom sitt engagemang hjälper oss att förbättra vårt erbjudande. Tack också till alla medarbetare, aktieägare och samarbetspartners.

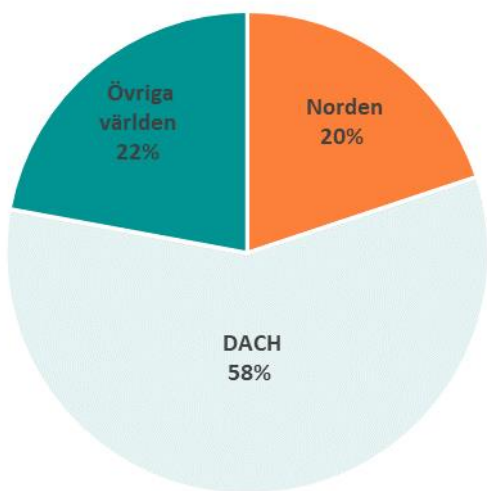
Paul Fischbein, verkställande direktör

FINANSIELL UTVECKLING

Tredje kvartalet (jan – mar 2024)

Rörelsens intäkter

Nettoomsättningen i det tredje kvartalet uppgick till 478 (414) MSEK, en ökning med 16 (15 i lokal valuta) procent. Ökningen av nettoomsättningen är hänförlig till en högre efterfrågan på bolagets multifunktionella produkter i samtliga regioner. Nettoomsättningen i Norden ökade med 5 procent till 95 (91) MSEK. Nettoomsättningen i region DACH ökade med 18 procent till 277 (235) MSEK och i Övriga världen med 20 procent till 106 (88) MSEK.



Regionernas andel av nettoomsättningen i tredje kvartalet

Rörelsens intäkter för perioden uppgick till 484 (414) MSEK. Skillnaden mellan Nettoomsättning och Rörelsens intäkter är Övriga rörelseintäkter vilka vanligtvis är hänförliga till nettot av valutakursvinster och förluster. Ett positivt netto utgör Övriga rörelseintäkter och ett negativt netto utgör Övriga rörelsekostnader. I kvartalet är nettot 6 MSEK, jämfört med -4 MSEK motsvarande kvartal föregående år. Det positiva nettot förklaras av valutakursvinster samt prestationsbaserade marknadsbidrag.

Bruttovinst

Bruttovinsten ökade med 14 procent till 342 (300) MSEK, motsvarande en bruttomarginal om 71,5 (72,6) procent.

Rörelseresultat (EBIT)

Rörelseresultatet (EBIT) uppgick till 101 (87) MSEK, motsvarande en EBIT-marginal om 21,0 (21,1) procent.

Kostnader för handelsvaror ökade till -136 (-113) MSEK drivet av ökad nettoförsäljning. Övriga externa kostnader uppgick till -216 (-186) MSEK. Personalkostnaderna under kvartalet uppgick till -28 (-22) MSEK. Nettot av Övriga rörelseintäkter/-kostnader uppgick till 6 (-4) MSEK.

Periodens resultat och resultat per aktie

Resultat före skatt uppgick till 103 (86) MSEK. Periodens resultat var 81 (68) MSEK. Resultatet per aktie före utspädning uppgick till 0,72 (0,60) SEK och efter utspädning till 0,71 (0,60) SEK.

Kassaflöde

Kassaflödet från den löpande verksamheten uppgick till -49 (101) MSEK. Minskningen, jämfört med samma kvartal föregående år, är främst hänförlig till en minskning av rörelseskulder samt en ökning av varulager. En orsak till det minskade kassaflödet i kvartalet är att bolaget har arbetat med att förlänga betalningsvillkoren i samband med ingående av nya leverantörsavtal. Förbättringen av betalningsvillkoren har lett till en viss förskjutning av leverantörsbetalningar från det andra till det tredje kvartalet hänförliga inleveranser i det andra kvartalet.

Kassaflödet från investeringsverksamheten uppgick till 0 (-1) MSEK. Kassaflödet från finansieringsverksamheten uppgick till -19 (-19) MSEK, huvudsakligen hänförligt till under kvartalet återköpta aktier. Kreditfaciliteten har varit utnyttjad under det tredje kvartalet 2023/24. Periodens kassaflöde uppgick till -68 (81) MSEK.

Finansiell ställning

Nettokassan uppgick till 272 (130) MSEK. Likvida medel uppgick till 285 (146) MSEK. De räntebärande skulderna om 13 (16) utgörs av leasingskulder om 13 (16) MSEK. Skulder till kreditinstitut uppgår till 0 (0) MSEK. Koncernens totala kreditfacilitet uppgår till 600 MSEK, vilken per utgången av kvartalet var utnyttjad. Kreditfaciliteten förfaller juni 2028.

Rörelsekapital

Rörelsekapitalet uppgick till 216 (173) MSEK. Förändringen är i huvudsak hänförlig till en ökning av kortfristiga skulder.

Investeringar

Investeringar som påverkade kassaflödet uppgick under perioden till 0 (1) MSEK. Investeringar i immateriella anläggningstillgångar uppgick till 0 (1) MSEK. Investeringar i materiella anläggningstillgångar uppgick till 0 (0) MSEK.

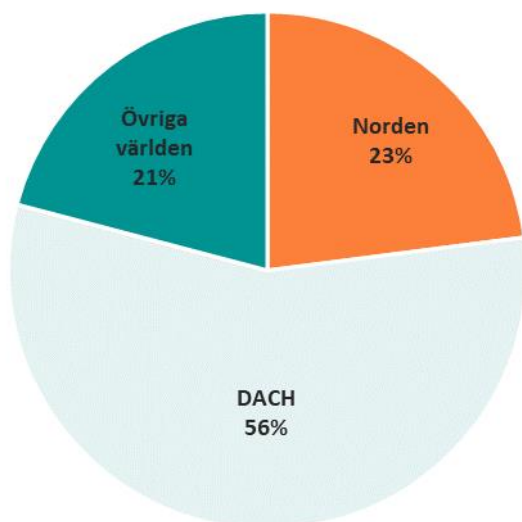
Personal

Genomsnittligt antal heltidstjänster var 121 (120).

Nio månader (jul 2023 – mar 2024)

Rörelsens intäkter

Nettoomsättningen under nio månadersperioden uppgick till 1 434 (1 198) MSEK, en ökning med 20 (14 i lokal valuta) procent. Ökningen av nettoomsättningen är hänförlig till en högre efterfrågan på bolagets multifunktionella produkter i samtliga regioner. Nettoomsättningen i Norden ökade med 9 procent till 330 (304) MSEK. Nettoomsättningen i region DACH ökade med 22 procent till 805 (657) MSEK och i Övriga världen med 26 procent till 299 (237) MSEK.



Regionernas andel av nettoomsättningen under de första nio månaderna

Rörelsens intäkter för perioden uppgick till 1 436 (1 201) MSEK. Skillnaden mellan Nettoomsättning och Rörelsens intäkter är Övriga rörelseintäkter vilka vanligtvis är hänförliga till nettot av valutakursvinster och förluster. Ett positivt netto utgör Övriga rörelseintäkter och ett negativt netto utgör Övriga rörelsekostnader. I perioden är nettot 3 (3) MSEK.

Bruttovinst

Bruttovinsten ökade med 19 procent till 1 020 (856) MSEK, motsvarande en bruttomarginal om 71,1 (71,5) procent.

Rörelseresultat (EBIT)

Rörelseresultatet (EBIT) uppgick till 311 (242) MSEK, motsvarande en EBIT-marginal om 21,7 (20,2) procent. Ett

stämmobeslutat incitamentsprogram (LTIP) genomfördes i det andra kvartalet och påverkade resultatet med -3 (-12) MSEK. Justerat för denna engångskostnad uppgick EBIT till 314 (254) och den justerade EBIT-marginalen till 21,9 (21,1) procent.

Kostnader för handelsvaror ökade till -414 (-342) MSEK drivet av ökad nettoförsäljning. Övriga externa kostnader uppgick till -622 (-528) MSEK. Personalkostnaderna under perioden uppgick till -83 (-84) MSEK varav -3 (-11) MSEK är hänförliga till LTIP. Nettot av Övriga rörelseintäkter/-kostnader uppgick till 3 (3) MSEK.

Periodens resultat och resultat per aktie

Resultat före skatt uppgick till 314 (238) MSEK. Periodens resultat var 248 (189) MSEK. Resultatet per aktie före utspädning uppgick till 2,19 (1,67) SEK och efter utspädning till 2,19 (1,67) SEK.

Kassaflöde

Kassaflödet från den löpande verksamheten uppgick till 257 (176) MSEK. Ökningen är främst hänförlig till det förbättrade resultatet samt en minskning av rörelseskulder. Kassaflödet från investeringsverksamheten uppgick till -9 (-4) MSEK. Ökningen är primärt hänförlig till investeringar relaterade till övriga immateriella anläggningstillgångar. Kassaflödet från finansieringsverksamheten uppgick till -116 (-101) MSEK, huvudsakligen hänförligt till lämnad aktieutdelning och återköpta aktier. Periodens kassaflöde uppgick till 131 (71) MSEK.

Finansiell ställning

Nettokassan uppgick till 272 (130) MSEK. Likvida medel uppgick till 285 (146) MSEK. De räntebärande skulderna om 13 (16) utgörs av leasingskulder om 13 (16) MSEK. Skulder till kreditinstitut uppgår till 0 (0) MSEK. Koncernens totala kreditfacilitet uppgår till 600 MSEK, vilken per utgången av kvartalet var outnyttjad. Kreditfaciliteten förfaller juni 2028.

Rörelsekapital

Rörelsekapitalet uppgick till 216 (173) MSEK. Förändringen är i huvudsak hänförlig till en ökning av kortfristiga skulder.

Investeringar

Investeringar som påverkade kassaflödet uppgick under perioden till 9 (4) MSEK. Investeringar i immateriella anläggningstillgångar uppgick till 9 (2) MSEK. Investeringar i materiella anläggningstillgångar uppgick till 0 (2) MSEK.

Personal

Genomsnittligt antal heltidstjänster var 119 (122).

ÖVRIG INFORMATION

Finansiella mål för räkenskapsåren 2024/2025 – 2026/2027

RevolutionRaces styrelse beslutade i maj 2024 om nya finansiella mål. Målen sätts för en ny treårsperiod och slutar räkenskapsåret 2026/2027 och är en naturlig spegling av de senaste årens utveckling, bolagets affärsplan som innebär ett fokus på fortsatt internationell tillväxt och breddat produktutbud samt de investeringar som krävs för att fortsätta tillväxtresan.

RevolutionRace eftersträvar en uthållig och lönsam tillväxt med ett årligt tillväxtmål om 20 procent samt att upprätthålla en årlig justerad EBIT-marginal om 20 procent.

Utdelningspolicy

RevolutionRace avser att dela ut överskottskapital till aktieägarna efter att ha beaktat långsiktig finansiell stabilitet, tillväxtmöjligheter och strategiska initiativ. Med dessa överväganden i beaktande avser RevolutionRace att dela ut 40–60 procent av årets resultat.

Väsentliga händelser efter delårsperiodens slut

Inga väsentliga händelser efter periodens slut.

Framtidsutsikter

RevolutionRace strategi är att fortsätta kapitalisera på transformationen från fysisk handel i butik till e-handel och en stark förväntad marknadstillväxt. Bolaget fokuserar på att driva fortsatt hög tillväxt på befintliga och nya marknader kombinerat med god lönsamhet. Bolaget lämnar ingen prognos.

Jämförelsestörande poster

Jämförelsestörande poster uppgår till 0 (0) MSEK för det tredje kvartalet.

Moderbolaget

RVRC Holding AB (publ), org. nr. 559129–4623, är ett svenskt publikt bolag med säte i Borås, Sverige. Nettoomsättningen under tredje kvartalet uppgick till 4 (3) MSEK. Nettoomsättningen är hänförlig till koncerninterna tjänster avseende koncernledning. Moderbolagets resultat för tredje kvartalet uppgick till -2 (-1) MSEK.

Risker och osäkerhetsfaktorer

En fullständig redogörelse för risker och osäkerhetsfaktorer kopplade till RevolutionRace finns i årsredovisningen 2022/2023 som publicerades den 17 oktober 2023.

RevolutionRace är ett internationellt bolag och dess verksamhet kan som sådant påverkas av ett antal riskfaktorer i form av såväl operativa som finansiella risker. Riskerna relaterade till branschen och bolaget inkluderar, men är inte begränsade till, trender kopplat till människors intresse för naturen så väl som ökad konkurrens. En ekonomisk nedgång eller förändring av konsumenternas preferenser skulle kunna få en negativ påverkan på koncernens nettoomsättning och lönsamhet.

RevolutionRace är vidare exponerat för omvärldsfaktorer som bolaget inte kan påverka, såsom exempelvis effekterna av ökad inflation.

Eftersom RevolutionRace verkar globalt är bolaget exponerat mot förändringar i valutakurser, vilket kan komma att ha en negativ påverkan på bolagets intäkter då de redovisas i SEK men då en stor andel av nettoomsättningen härrör från andra valutor. Därtill produceras bolagets produkter i Asien vilket medför en valutarisk även på kostnadssidan.

Om RevolutionRace

RVRC Holding AB (publ) (RevolutionRace) är ett snabbt växande outdoorvarumärke som erbjuder multifunktionella produkter inklusive kläder, skor, ryggsäckar och accessoarer till människor med en aktiv livsstil. RevolutionRace ambition är att skapa högkvalitativa, färgglada och prisvärda outdoorprodukter med fantastisk design och passform till ett oslagbart värde under devisen "Nature is our playground". Företaget når via sin digitala D2C affärsmodell ut till kunder i cirka 40 länder. Företaget grundades 2013 och är noterat på Nasdaq Stockholm sedan 2021. RevolutionRace mission är att göra naturen tillgänglig för alla.

Borås, 7 maj 2024

Paul Fischbein
Verkställande direktör

Kontaktuppgifter

Jesper Alm, CFO
E-post: jesper.alm@revolutionrace.se

Tuva Lagerbäck, PR & Communication Manager
Telefon: +46 (0)707885383
E-post: tuva.lagerback@revolutionrace.se

Revisorsgranskning

Denna delårsrapport har varit föremål för översiktlig granskning av bolagets revisorer.

Denna information är sådan information som RVRC Holding AB (publ) är skyldigt att offentliggöra enligt EU:s marknadsmissbruksförordning och lagen om värdepappersmarknaden. Informationen lämnades, genom ovanstående kontaktpersons försorg, för offentliggörande den 7 maj 2024 kl. 07:30 CEST.



Revisors granskningsrapport

RVRC Holding AB (publ), org.nr 559129-4623

Inledning

Vi har utfört en översiktlig granskning av den finansiella delårsinformationen i sammandrag (delårsrapporten) för RVRC Holding AB (publ) per 31 mars 2024 och den niomånadersperiod som slutade per detta datum. Det är styrelsen och verkställande direktören som har ansvaret för att upprätta och presentera denna delårsrapport i enlighet med IAS 34 och årsredovisningslagen. Vårt ansvar är att uttala en slutsats om denna delårsrapport grundad på vår översiktliga granskning.

Den översiktliga granskningens inriktning och omfattning

Vi har utfört vår översiktliga granskning i enlighet med International Standard on Review Engagements ISRE 2410 Översiktlig granskning av finansiell delårsinformation utförd av företagets valda revisor. En översiktlig granskning består av att göra förfrågningar, i första hand till personer som är ansvariga för finansiella frågor och redovisningsfrågor, att utföra analytisk granskning och att vidta andra översiktliga granskningsåtgärder. En översiktlig granskning har en annan inriktning och en betydligt mindre omfattning jämfört med den inriktning och omfattning som en revision enligt International Standards on Auditing och god revisionssed i övrigt har.

De granskningsåtgärder som vidtas vid en översiktlig granskning gör det inte möjligt för oss att skaffa oss en sådan säkerhet att vi blir medvetna om alla viktiga omständigheter som skulle kunna ha blivit identifierade om en revision utförts. Den uttalade slutsatsen grundad på en översiktlig granskning har därför inte den säkerhet som en uttalad slutsats grundad på en revision har.

Slutsats

Grundat på vår översiktliga granskning har det inte kommit fram några omständigheter som ger oss anledning att anse att delårsrapporten inte, i allt väsentligt, är upprättad för koncernens del i enlighet med IAS 34 och årsredovisningslagen samt för moderbolagets del i enlighet med årsredovisningslagen.

Göteborg den 7 maj 2024
Ernst & Young AB

Andreas Mast
Auktoriserad revisor

FINANSIELLA RAPPORTER

Resultaträkning – koncernen

Belopp i MSEK	Not	jan-mar	jan-mar	jul-mar	jul-mar	jul-jun
		23/24	22/23	23/24	22/23	22/23
Rörelsens intäkter						
Nettoomsättning	3	478	414	1 434	1 198	1 560
Övriga rörelseintäkter	4	6	0	3	3	2
		484	414	1 436	1 201	1 562
Rörelsens kostnader						
Handelsvaror		-136	-113	-414	-342	-434
Övriga externa kostnader		-216	-186	-621	-528	-701
Personalkostnader		-28	-22	-83	-84	-110
Avskrivningar och nedskrivningar av materiella och immateriella tillgångar		-2	-2	-7	-5	-7
Övriga rörelsekostnader	4	0	-4	0	0	0
		-382	-327	-1 125	-959	-1 252
Rörelseresultat (EBIT)		101	87	311	242	310
Resultat från finansiella poster						
Finansiella intäkter		2	0	6	0	1
Finansiella kostnader		-1	-2	-3	-4	-5
		1	-2	3	-4	-4
Resultat före skatt		103	86	314	238	306
Skatt		-22	-18	-66	-49	-63
Periodens resultat		81	68	248	189	243
Hänförligt till moderbolagets aktieägare		81	68	248	189	243
Resultat per aktie						
Resultat per aktie före utspädning (SEK)		0,72	0,60	2,19	1,67	2,15
Resultat per aktie efter utspädning (SEK)		0,71	0,60	2,19	1,67	2,15

Totalresultat – koncernen

Belopp i MSEK	Not	jan-mar	jan-mar	jul-mar	jul-mar	jul-jun
		23/24	22/23	23/24	22/23	22/23
Periodens resultat		81	68	248	189	243
Övrigt totalresultat						
Poster som har omförts eller kan omföras till resultatet (efter skatt)						
Valutakursdifferens vid omräkning av dotterföretag i utlandet		0	0	0	-0	0
Övrigt totalresultat för perioden, efter skatt		0	0	0	-0	0
Periodens totalresultat, efter skatt		81	68	248	189	243
Hänförligt till moderbolagets aktieägare		81	68	248	189	243

Finansiell ställning – koncernen

Belopp i MSEK	Not	2024-03-31	2023-03-31	2023-06-30
TILLGÅNGAR				
Anläggningstillgångar				
Immateriella anläggningstillgångar				
Balanserade utgifter för utvecklingsarbeten och liknande arbeten		7	9	9
Varumärken		171	171	171
Goodwill		617	617	617
Övriga immateriella anläggningstillgångar		8	0	0
		803	797	797
Materiella anläggningstillgångar				
Nedlagda utgifter på annans fastighet		2	1	2
Inventarier, verktyg och installationer		1	1	1
Nyttjanderättstillgångar		12	15	14
		15	17	17
Uppskjuten skattefordran		2	2	2
		2	2	2
Summa anläggningstillgångar		819	816	816
Omsättningstillgångar				
Färdigvaror i lager		382	375	323
Färdigvaror på väg		64	10	72
Returrättstillgångar		15	12	8
Summa varulager		461	398	403
Kundfordringar		0	0	0
Skattefordringar		5	1	7
Övriga kortfristiga fordringar		36	32	44
Derivatinstrument	2	-	0	2
Förutbetalda kostnader och upplupna intäkter		18	9	11
Likvida medel		285	146	154
Summa omsättningstillgångar		805	586	621
SUMMA TILLGÅNGAR		1 624	1 402	1 437

Finansiell ställning (forts.) – koncernen

Belopp i MSEK	Not	2024-03-31	2023-03-31	2023-06-30
EGET KAPITAL OCH SKULDER				
Eget kapital				
Aktiekapital		1	1	1
Övrigt tillskjutet kapital		724	723	723
Omräkningsreserver		-0	-0	-0
Balanserad vinst eller förlust		299	171	171
Periodens resultat		248	189	243
Summa eget kapital, hänförligt till moderbolagets aktieägare		1 272	1 084	1 138
Långfristiga skulder				
Skulder till kreditinstitut		-	0	-
Leasingskulder		9	12	11
Uppskjuten skatteskuld		35	35	35
Summa långfristiga skulder		44	47	46
Kortfristiga skulder				
Leasingskulder		4	4	4
Leverantörsskulder		78	61	91
Övriga kortfristiga skulder		48	59	43
Derivatinstrument	2	-	3	3
Skatteskulder		17	12	17
Återbetalningsskulder		56	49	32
Förutbetalda intäkter och upplupna kostnader		104	83	63
Summa kortfristiga skulder		308	271	253
SUMMA EGET KAPITAL OCH SKULDER		1 624	1 402	1 437

Kassaflöde – koncernen

Belopp i MSEK	jan-mar 23/24	jan-mar 22/23	jul-mar 23/24	jul-mar 22/23
Den löpande verksamheten				
Rörelseresultat (EBIT)	101	87	311	242
Justering för poster som inte ingår i kassaflödet				
Avskrivningar och nedskrivningar	2	2	7	5
Erhållen ränta	2	0	6	0
Erlagd ränta	-1	-1	-3	-4
Betald inkomstskatt	-16	-13	-63	-85
Kassaflöde från den löpande verksamheten före förändringar av rörelsekapital	89	75	257	158
Ökning (-)/Minskning (+) av varulager	-23	46	-59	44
Ökning (-)/Minskning (+) av rörelsefordringar	2	27	4	24
Ökning (+)/Minskning (-) av rörelseskulder	-117	-47	56	-50
Kassaflöde från löpande verksamhet	-49	101	257	176
Investeringsverksamheten				
Förvärv av materiella anläggningstillgångar	-0	-0	-0	-2
Förvärv av immateriella anläggningstillgångar	-0	-1	-9	-2
Kassaflöde från investeringsverksamheten	-0	-1	-9	-4
Finansieringsverksamheten				
Amortering av leasingskuld	-1	-1	-3	-2
Amortering av låneskulder	0	-18	0	-20
Utgifter avseende lån	-0	1	-1	0
Utbetald utdelning	0	0	-97	-87
Återköp av aktier	-17	0	-17	0
Teckningsoptioner	-0	-1	1	7
Kassaflöde från finansieringsverksamheten	-19	-19	-116	-101
Periodens kassaflöde	-68	81	131	71
Likvida medel vid periodens början	353	65	154	75
Kursdifferens i likvida medel	0	-0	-0	0
Likvida medel vid periodens slut	285	146	285	146

Förändring i eget kapital – koncernen

Belopp i MSEK	Aktiekapital	Övrigt tillskjutet kapital	Omräknings- reserver	Balanserade vinstmedel	Periodens resultat	Totalt eget kapital
Ingående eget kapital 2022-07-01	1	716	-0	-30	288	975
Omföring tidigare års resultat	-	-	-	288	-288	0
Periodens resultat	-	-	-	-	189	189
Periodens övrigt totalresultat	-	-	0	-	-	0
Periodens totalresultat	0	0	0	288	-99	189
Transaktioner med koncernens ägare						
Utdelning	-	-	-	-87	-	-87
Teckningsoptioner, program 2021/24	-	-0	-	-	-	-0
Teckningsoptioner, program 2022/26	-	8	-	-	-	8
Summa	0	8	0	-87	0	-79
Utgående eget kapital 2023-03-31	1	723	-0	171	189	1 084
Ingående eget kapital 2023-07-01	1	723	-0	171	243	1 138
Omföring tidigare års resultat	0	0	0	243	-243	0
Periodens resultat	-	-	-	-	248	248
Periodens övrigt totalresultat	-	-	-0	-	-	-0
Periodens totalresultat	0	0	-0	243	5	248
Utdelning	-	-	-	-97	-	-97
Återköp av aktier	-	-	-	-17	-	-17
Teckningsoptioner, program 2021/24	-	-0	-	-	-	-0
Teckningsoptioner, program 2022/26	-	-1	-	-	-	-1
Teckningsoptioner, program 2023/27	-	2	-	-	-	2
Summa	0	1	0	-114	0	-113
Utgående eget kapital 2024-03-31	1	724	-0	299	248	1 272

Moderbolaget

Resultaträkning – moderbolaget

Belopp i MSEK	jan-mar 23/24	jan-mar 22/23	jul-mar 23/24	jul-mar 22/23	jul-jun 22/23
Rörelsens intäkter					
Nettoomsättning	4	3	11	15	19
	4	3	11	15	19
Rörelsens kostnader					
Övriga externa kostnader	-1	-2	-5	-6	-7
Personalkostnader	-4	-2	-11	-15	-18
Övriga rörelsekostnader	-0	-0	-0	-0	-0
	-5	-4	-17	-21	-26
Rörelseresultat (EBIT)	-2	-1	-5	-6	-7
Resultat från finansiella poster					
Resultat från andelar i koncernföretag	0	0	98	90	90
Ränteintäkter och liknande intäkter	1	0	0	0	0
Räntekostnader och liknande kostnader	-1	-0	-3	-1	-2
	-1	-0	95	89	88
Bokslutsdispositioner					
Erhållna koncernbidrag	0	0	0	0	13
	0	0	0	0	13
Resultat före skatt	-2	-1	90	83	94
Skatt	0	0	0	0	-1
Periodens resultat	-2	-1	90	83	93

Balansräkning – moderbolaget

Belopp i MSEK	2024-03-31	2023-03-31	2023-06-30
TILLGÅNGAR			
Anläggningstillgångar			
Immateriella anläggningstillgångar			
Balanserade utgifter för utvecklingsarbeten	-	0	-
Summa immateriella anläggningstillgångar	-	0	-
Finansiella anläggningstillgångar			
Andelar i koncernföretag	644	644	644
Fordringar hos koncernföretag	0	0	0
Summa finansiella anläggningstillgångar	644	644	644
Summa anläggningstillgångar	644	644	644
Omsättningstillgångar			
Skattefordringar	0	0	2
Fordringar hos koncernföretag	56	12	30
Övriga fordringar	-0	-0	-0
Förutbetalda kostnader och upplupna intäkter	3	4	4
Summa kortfristiga fordringar	59	16	36
Kassa och bank			
Kassa och bank	3	1	8
Summa kassa och bank	3	1	8
Summa omsättningstillgångar	62	17	44
SUMMA TILLGÅNGAR	706	661	688

Balansräkning (forts.) – moderbolaget

Belopp i MSEK	2024-03-31	2023-03-31	2023-06-30
EGET KAPITAL OCH SKULDER			
Eget kapital			
Bundet eget kapital			
Aktiekapital	1	1	1
	1	1	1
Fritt eget kapital			
Överkursfond	443	443	443
Balanserat resultat	103	124	124
Periodens resultat	90	82	93
	636	650	660
Summa eget kapital	637	651	661
Långfristiga skulder			
Skulder till kreditinstitut	-	-	-
Summa långfristiga skulder	-	-	-
Kortfristiga skulder			
Leverantörsskulder	0	0	0
Skulder till koncernföretag	63	6	21
Övriga skulder	1	1	1
Skatteskulder	-0	-0	1
Förutbetalda intäkter och upplupna kostnader	5	3	3
Summa kortfristiga skulder	69	10	27
SUMMA EGET KAPITAL OCH SKULDER	706	661	688

DEFINITIONER

Jämförelsestörande poster

Med jämförelsestörande poster avses händelser av väsentlig karaktär som försvårar för bolaget att i de finansiella rapporterna uppnå en god överskådlighet och jämförbarhet över tid. Exempelvis LTIP eller nedskrivningar.

Nyckeltal

Vissa nyckeltal som företagsledningen och analytiker använder för att bedöma koncernens utveckling är inte upprättade enligt IFRS. I nedanstående tabell följer definitioner och en beskrivning av syftet med samtliga nyckeltal. Bolaget tillämpar ESMA:s riktlinjer för alternativa nyckeltal.

Nyckeltal	Definition	Syfte
Antal order ¹⁾	Antal lagda order före avbeställningar och returerna under perioden.	Antal order används för att mäta kundaktivitet samt för att beräkna det genomsnittliga nettoordervärdet (AOV).
Bruttovinst ¹⁾	Nettoomsättning minus direkta kostnader för varuinköp, frakt och tull till lager.	Bruttovinst används för att analysera lönsamheten för försäljningen av varor.
Bruttomarginal ¹⁾	Bruttovinst i procent av nettoomsättning	Bruttovinstmarginal används för att visa lönsamhetsgraden för försäljningen av varor.
EBITDA ¹⁾	Rörelseresultat före avskrivningar och nedskrivningar av materiella och immateriella tillgångar.	EBITDA används för att analysera lönsamheten genererad av den operativa verksamheten.
EBITDA-marginal ¹⁾	EBITDA i procent av rörelsens intäkter (Rörelsens intäkter = nettoomsättning + övriga rörelseintäkter)	EBITDA-marginal används för att visa den operativa verksamhetens lönsamhetsgrad.
EBIT-marginal	EBIT i procent av rörelsens intäkter. (Rörelsens intäkter = nettoomsättning + övriga rörelseintäkter)	EBIT-marginal används för att visa den löpande verksamhetens lönsamhetsgrad.
Genomsnittligt nettoordervärde (AOV) ¹⁾	Periodens nettoomsättning dividerat med antal order under perioden.	Genomsnittligt nettoordervärde (AOV) används för att analysera lönsamheten i varje enskild order.
Justerat rörelseresultat (EBIT) ¹⁾	Rörelseresultat (EBIT), justerat för jämförelsestörande poster.	Justerat rörelseresultat (EBIT) är ett mått som Bolaget använder för att bibehålla överskådlighet och jämförbarhet i resultatet för den löpande verksamheten över tid.
Justerad EBIT-marginal ¹⁾	Justerad EBIT i procent av rörelsens intäkter. (Rörelsens intäkter = nettoomsättning + övriga rörelseintäkter)	Justerad EBIT-marginal används för att analysera lönsamhetsgraden för den löpande verksamheten, exkluderat jämförelsestörande poster.
Kassaflöde från den löpande verksamheten	Kassaflöde hänförligt till företagets huvudsakliga intäktsgenererande verksamheter samt av andra verksamheter än investeringsverksamhet och finansieringsverksamhet.	Måttet är ett nyckeltal som definieras i IFRS.
Nettoomsättning	Totala intäkter minskade med valutakursvinster på rörelsens fordringar och skulder	Nettoomsättning används för att analysera intäkterna exkluderat valutakursvinster.
Nettoomsättningsstillväxt i lokal valuta	Periodens nettoomsättning i lokal valuta omräknad till SEK med jämförelseperiodens valutakurser dividerat med jämförelseperiodens nettoomsättning.	Nettoomsättningsstillväxt i lokal valuta används för att kunna jämföra RevolutionRace tillväxttakt exklusive valutaeffekter mellan olika perioder.
Nettoskuld/Nettokassa ¹⁾	Räntebärande skulder minskade med räntebärande tillgångar och likvida medel.	Nettoskuld/Nettokassa används för att bedöma koncernens möjligheter att leva upp till finansiella åtaganden.
Periodens resultat	Periodens resultat.	Måttet är ett nyckeltal som definieras i IFRS.
Resultat före skatt	Resultat för perioden före skatt.	Måttet är ett nyckeltal som definieras i IFRS.
Resultat per aktie (kr), före utspädning	Resultat per aktie före utspädning som är hänförligt till innehavare av stamaktier i moderföretaget.	Måttet (före och efter utspädning) är nyckeltal som definieras i IFRS.
Resultat per aktie (kr), efter utspädning	Resultat per aktie efter utspädning som är hänförligt till innehavare av stamaktier i moderföretaget.	Måttet (före och efter utspädning) är nyckeltal som definieras i IFRS.
Rörelsekapital ¹⁾	Omsättningstillgångar exklusive likvida medel minskat med icke räntebärande kortfristiga skulder.	Rörelsekapital är ett mått för att analysera bolagets förutsättningar att finansiera den löpande verksamheten.
Rörelseresultat (EBIT)	Rörelseresultat (EBIT).	Rörelseresultat (EBIT) används för att analysera lönsamheten genererad av den operativa verksamheten.

1) Nyckeltalet är ett alternativt nyckeltal enligt ESMA:s riktlinjer.

Avstämmningstabeller alternativa nyckeltal

Belopp i MSEK, om inget annat anges

	Not	jan-mar 23/24	jan-mar 22/23	jul-mar 23/24	jul-mar 22/23	jul-jun 22/23	apr-mar 23/24
Bruttovinst							
Nettoomsättning		478	414	1 434	1 198	1 560	1 795
Handelsvaror (-)		-136	-113	-414	-342	-434	-506
Bruttovinst		342	300	1 020	856	1 126	1 289
Rörelseresultat (EBIT)							
Rörelsens intäkter		484	414	1 436	1 201	1 562	1 797
Rörelsens kostnader		-382	-327	-1 125	-959	-1 252	-1 417
Rörelseresultat (EBIT)		101	87	311	242	310	380
Justerad EBIT							
Rörelseresultat (EBIT) enligt delårsrapporten		101	87	311	242	310	379
Kostnader relaterade till Incitamentsprogram (LTIP)		0	0	3	12	12	3
Justerad EBIT		101	87	314	254	322	382
EBIT-marginal							
Rörelseresultat (EBIT)		101	87	311	242	310	379
Rörelsens intäkter		484	414	1 436	1 201	1 562	1 797
EBIT-marginal		21,0%	21,1%	21,7%	20,2%	19,9%	21,1%
Justerad EBIT-marginal							
Justerad EBIT		101	87	314	254	322	382
Rörelsens intäkter		484	414	1 436	1 201	1 562	1 797
Justerad EBIT-marginal		21,0%	21,1%	21,9%	21,1%	20,6%	21,3%
Rörelsekapital							
Omsättningstillgångar		805	586	805	586	621	805
Likvida medel (-)		-285	-146	-285	-146	-154	-285
Kortfristiga skulder (-)		-308	-271	-308	-271	-253	-308
Räntebärande kortfristiga skulder (+)		4	4	4	4	4	4
Rörelsekapital		216	173	216	173	218	216
Nettoskuld(+)/Nettokassa(-)							
Räntebärande skulder		13	16	13	16	15	13
Räntebärande tillgångar (-)		0	0	0	0	0	0
Likvida medel (-)		-285	-146	-285	-146	-154	-285
Nettoskuld(+)/Nettokassa(-)		-272	-130	-272	-130	-139	-272
Antal order och genomsnittligt nettoordervärde							
Antal order ('000)		493	444	1 520	1 355	1 783	1 950
Nettoomsättning		478	414	1 434	1 198	1 560	1 795
Genomsnittligt nettoordervärde (AOV), (SEK)		969	930	943	884	875	921

NOTER

Samtliga belopp i denna rapport är avrundade till närmsta miljontal i svenska kronor (MSEK) om inget annat anges. Detta medför att avrundningsdifferenser kan förekomma. Belopp mellan 0 och 0,5 rapporteras som 0.

NOT 1 Redovisningsprinciper och bedömningar

RVRC Holding AB tillämpar International Financial Reporting Standards (IFRS) såsom de antagits av EU. Koncernens delårsrapport är upprättad i enlighet med tillämpliga delar i årsredovisningslagen samt IAS 34 Delårsrapportering.

Moderbolagets redovisning är upprättad enligt Årsredovisningslagen och Rådet för finansiell rapporteringsrekommendation RFR 2 Redovisning för Juridiska personer. För fullständig information om redovisnings- och värderingsprinciper som tillämpas av koncernen hänvisas till årsredovisningen som publicerades den 17 oktober 2023.

Nya och ändrade standarder och tolkningar som ännu inte har tillämpats av koncernen

RVRC Holding AB har gjort bedömningen att nya eller ändrade standarder under räkenskapsåret kommer ha effekt på koncernens finansiella rapportering.

De ändringar som har en inverkan på Koncernen är IAS 1 Utformning av finansiella rapporter (upplysningar om redovisningsprinciper), där kravet på upplysning om betydande redovisningsprinciper har ersatts med ett krav på upplysningar om väsentlig information om redovisningsprinciper. Ändringarna ska tillämpas för räkenskapsår som börjar 1 januari 2023 eller senare vilket för Koncernen innebär tillämpning i årsredovisningen från och med räkenskapsåret 2023/2024.

IASB har även publicerat ändringar i IAS 1 avseende klassificering av skulder som kort- eller långfristiga och där innebörden av rätt att skjuta på betalningen bortom 12 månader från balansdagen, tydliggörs vid förekomst av så kallade kovenanter. Ändringen träder i kraft 2024. Det införs även nya upplysningskrav om låneskulder förenade med kovenanter under nästkommande tolv månadersperiod. Koncernen påverkas av de utökade upplysningskraven och utreder ändringarna.

NOT 2 Verkligt värde på finansiella instrument

	2024-03-31		2023-03-31		2023-06-30	
	Redovisat värde	Verkligt värde	Redovisat värde	Verkligt värde	Redovisat värde	Verkligt värde
Finansiella tillgångar						
Värderade till verkligt värde via resultatet						
Övriga finansiella tillgångar						
Valutaterminer	0	0	0	0	2	2
	2024-03-31	2024-03-31	2023-03-31	2023-03-31	2023-06-30	2023-06-30
Finansiella skulder	Redovisat värde	Verkligt värde	Redovisat värde	Verkligt värde	Redovisat värde	Verkligt värde
Värderade till verkligt värde via resultatet						
Derivatinstrument						
Valutaterminer	0	0	3	3	3	3

För övriga finansiella tillgångar och skulder utgör redovisat värde en god approximation av det verkliga värdet.

NOT 3 Intäkter från avtal med kunder

Bolaget har ett rörelsesegment och har för uppdelningen av intäkter identifierat en kategori, geografiskt område, för vilken den minsta enheten är marknad vilken i sig tillhör en region. Definitionen av marknad är kopplad till den site på webben som försäljningen sker på, exempelvis revolutionrace.se för Sverige och revolutionrace.de för Tyskland.

Här redovisas nettoomsättning per geografisk marknad samt per geografisk region.

Geografisk marknad	jan-mar	jan-mar	Δ	jul-mar	jul-mar	Δ	jul-jun
	23/24	22/23		23/24	22/23		22/23
Tyskland	242	206	18%	702	566	24%	743
Sverige	47	44	8%	155	142	9%	182
Finland	21	21	1%	85	81	5%	102
Övriga	168	143	17%	492	409	20%	533
Total	478	414	16%	1 434	1 198	20%	1 560

Geografisk region	jan-mar	jan-mar	Δ	jul-mar	jul-mar	Δ	jul-jun
	23/24	22/23		23/24	22/23		22/23
Norden	95	91	5%	330	304	9%	388
DACH	277	235	18%	805	657	22%	862
Övriga världen	106	88	20%	299	237	26%	310
Total	478	414	16%	1 434	1 198	20%	1 560

NOT 4 Övriga rörelseintäkter och övriga rörelsekostnader

Övriga Rörelseintäkter och rörelsekostnader	jan-mar	jan-mar	Δ	jul-mar	jul-mar	Δ	jul-jun
	23/24	22/23		23/24	22/23		22/23
Valutakursvinster	14	5	164%	50	51	-3%	58
Valutakursförluster	-12	-9	30%	-51	-49	4%	-57
Övrigt	4	0	1765%	4	1	315%	1
Total	6	-4	-245%	3	3	-11%	2

NOT 5 Transaktioner med närstående

Bolaget har inga externa transaktioner med närstående i perioden.

NOT 6 Antal aktier och teckningsoptioner

Datum	Händelse	Förändring av antalet aktier	Totalt antal aktier
2023-07-01	Ingående balans	-	112 918 918
2024-03-31	Utgående balans	-	112 918 918

I det tredje kvartalet har återköp av 287 750 aktier till en genomsnittlig kurs om 59,15 kronor genomförts. Det totala anskaffningsvärdet uppgår till 17 MSEK.

Beskrivning	Utnyttjandeperiod	Teckningskurs (SEK)	Aktier per teckningsoption	Emitterade	Tilldelade
2021/24 incitamentsprogram	2024-07-01 - 2024-12-31	93,35	1,04	1 889 677	1 435 027
2022/26 incitamentsprogram	2025-11-15 - 2026-05-15	38,27	1,04	2 125 000	1 622 000
2023/27 incitamentsprogram	2027-01-02 - 2027-07-02	74,23	1,00	750 000	239 500

RevolutionRace har tre incitamentsprogram omfattande teckningsoptioner för ledande befattningshavare och nyckelpersoner. Teckningsoptionerna har överlåtits till deltagarna till marknadspris.

I det tredje kvartalet har återköp av 60 214 teckningsoptioner i de två äldre incitamentsprogrammen genomförts.

NOT 7 Valutakurser och valutaeffekter

RevolutionRace är exponerat mot förändringar i valutakurser och har främst ett inflöde i SEK, EUR, GBP, PLN och DKK samt ett utflöde i USD, EUR och SEK. Bolaget är således främst exponerat mot valutakursfluktuationer i dessa valutor. I inflödet är valutaexponeringen i huvudsak mot EUR och i utflödet i huvudsak mot USD.

Nedan visas valutakurserna SEK/EUR och SEK/USD i upplysningssyfte.

Valuta	jan-mar 23/24		jan-mar 22/23		jul-mar 23/24		jul-mar 22/23	
	GK	BDK	GK	BDK	GK	BDK	GK	BDK
SEK/EUR	11,28	11,53	11,20	11,28	11,51	11,53	10,92	11,28
SEK/USD	10,39	10,66	10,44	10,37	10,63	10,66	10,57	10,37

Källa: European Central Bank

GK = genomsnittskurs

BDK = balansdagskurs



Finansiell kalender

Bokslutskommuniké (Q4) 2023/24	13 augusti 2024
Årsredovisning 2023/24	15 oktober 2024
Delårsrapport, jul-sep (Q1) 2024/25	5 november 2024
Årsstämma 2023/24	19 november 2024
Delårsrapport, jul-dec (Q2) 2024/25	30 januari 2025
Delårsrapport, jul-mar (Q3) 2024/25	6 maj 2025
Bokslutskommuniké (Q4) 2024/25	12 augusti 2025



Kontakt

RVRC Holding AB
Nils Jakobssonsgatan 5D
504 30 Borås
corporate.revolutionrace.com

Denna rapport innehåller framtidsinriktade uttalanden som reflekterar bolagets nuvarande förväntningar. Även om bolaget anser att förväntningarna som reflekteras i sådana framtidsinriktade uttalanden är rimliga, kan det inte garanteras att förväntningarna kommer att visa sig vara korrekta eftersom de är föremål för risker och osäkerheter som skulle kunna innebära att faktiska resultat avviker väsentligt beroende på ett antal olika faktorer. Sådana faktorer inkluderar, men begränsas inte till, förändringar i konsumenternas efterfrågan, förändrade förutsättningar avseende ekonomi, marknad och konkurrens, valutakursförändringar, utveckling avseende produktansvarstvister, förändringar i den regulatoriska miljön och andra myndighetsåtgärder. Framtidsinriktade uttalanden avser endast förväntningar per det datum de gjordes, och utöver vad som krävs enligt tillämplig lag åtar sig bolaget inget ansvar för att uppdatera något av dem i händelse av ny information eller framtida händelser.