DIST IT

2023

ÅRSREDOVISNING

INNEHÅLLSFÖRTECKNING

OM DistIT **3**
Detta är DistIT 3
Historia 7
Året i korthet 10
VD har ordet 11
DistITs aktie och aktieägare 13
PORTFÖLJBOLAG **16**
Aurdel 17
Septon 19
EFUEL 20
Sominis 21
HÅLLBARHETSRAPPORT **22**
BOLAGSSTYRNING **39**
Bolagsstyrningsrapport 39
Styrelse och revisorer 41
Koncernledning 52
RISKER OCH RISKHANTERING **53**
FINANSIELLA RAPPORTER **56**
Förvaltningsberättelse 57
Flerårsöversikt 2019-2023 60
Finansiella rapporter (koncernen och moderbolaget) 61
Redovisningsprinciper och noter (koncernen och moderbolaget) 65
Definitioner 90
Försäkran 93
Revisionsberättelse 94
Årsstämma 99
Adresser 100

Syfte & affärsidé

DistIT är en väletablerad distributionskoncern inom IT-tillbehör, datakommunikation, hemelektronik, nätverk och AV-produkter i Norden. Bolag inom koncernen är nischdistributörer med starka marknadspositioner. Bolagens produkter riktar sig till både konsumenter och företag vars kunder finns inom hemelektronikkedjor, webbhandel, installatörer, teleoperatörer, lågpriskedjor, dagligvaruhandel och fristående fackhandel. Varje dotterbolag utgör en egen resultatenhet med ansvar för sin valda strategi. Gemensamt för bolagen är en värdeskapande strategi för egna märkesvaror (EMV) som ökar relevansen hos kunder och skapar förutsättningar för tillväxt och lönsamhet. DistIT är en pålitlig affärspartner med hög leveranssäkerhet och servicegrad, garanterad produktkvalitet samt snabba leveranser.

Vår vision är att vara:
”En ledande partner av IT-, teknik- och AV-produkter”

Detta är DistIT

DistIT AB (publ) med dotterbolag är en stabil och väletablerad distributionskoncern inom IT-tillbehör, datakommunikation, hemelektronik, nätverk, elbilsladdning och Audio/Video-produkter i Norden. Bolag inom koncernen är nischdistributörer med starka marknadspositioner. Bolagens produkter riktar sig till både konsumenter och företag vars kunder finns inom hemelektronikkedjor, webbhandel, installatörer, teleoperatörer, lågpriskedjor, dagligvaruhandel och fristående fackhandel. Varje dotterbolag utgör en egen resultatenhet med ansvar för sin valda strategi. Gemensamt för bolagen är en värdeskapande strategi för egna märkesvaror (EMV) som ökar relevansen hos kunder och skapar förutsättningar för tillväxt och lönsamhet. DistIT är en pålitlig affärspartner med hög leveranssäkerhet och servicegrad, garanterad produktkvalitet samt snabba leveranser.

RÖRELSEINTÄKTER	BRUTTOMARGINAL
2 155,0 MSEK	19,4 %
JUSTERAD EBITA-MARGINAL*	**ANSTÄLLDA**
0,0 %	235

*Justeringen av EBITA-marginal avser jämförelsestörande poster avseende lager- och sortementsrationaliseringar 30,8 MSEK, avsättning till inkuransreserv 15 MSEK samt kostnader för omstrukturering i Aurdel och EFUEL 17,5 MSEK, totalt 63,3 MSEK. För definitioner av alternativa nyckeltal se sidorna 90-92.

RÖRELSEINTÄKTER OCH JUSTERAD EBITA

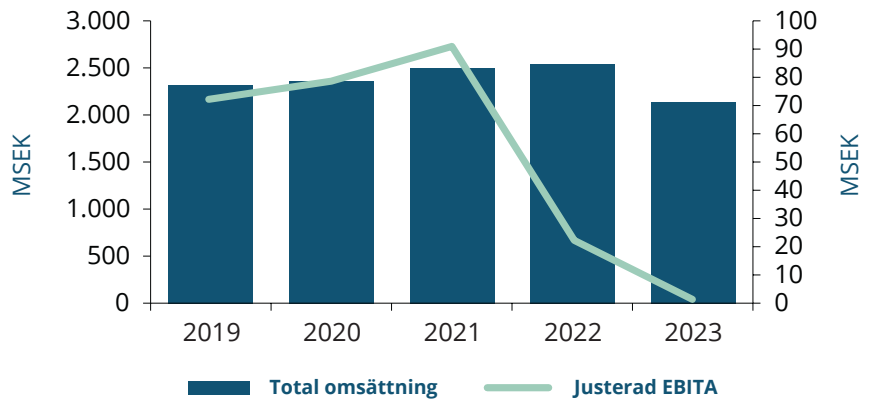

RÖRELSEINTÄKTER PER LAND

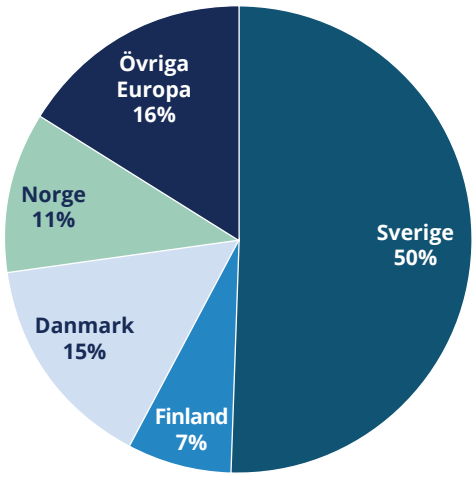

RÖRELSEINTÄKTER PER SEGMENT

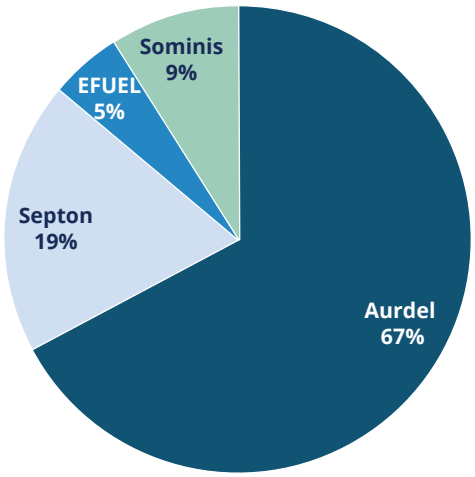

30 år av tillväxt

DistIT-koncernen har visat en lång historik av årlig tillväxt.

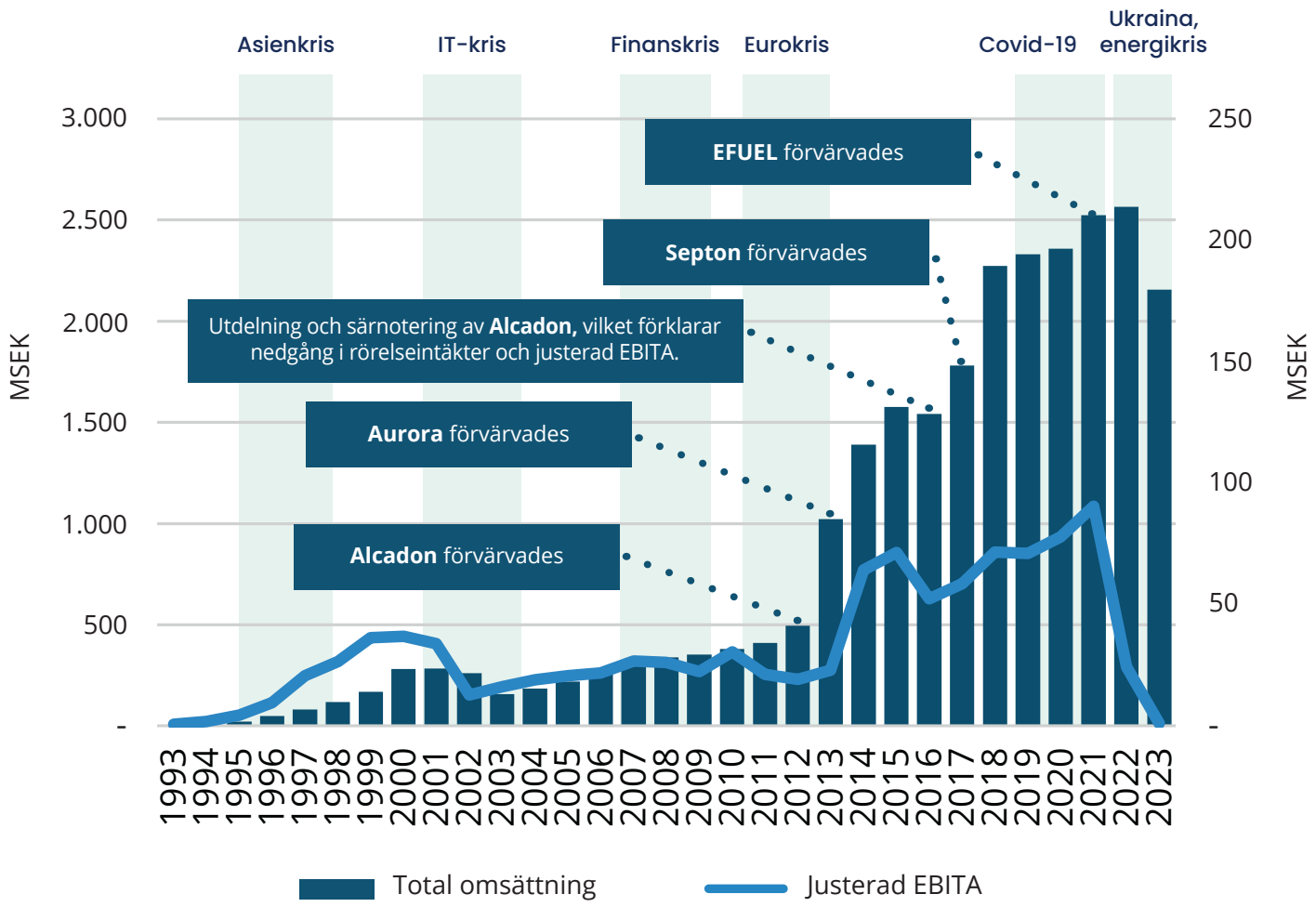

Bred tillgång till kundkanaler möjliggör skalbarhet & effektiv "Go-to-market" för bolagets produktkategorier

DistITs portföljbolags attraktiva marknadspositioner skapas av nischade erbjudanden och tillgång till ledande kundkanaler (både fysiska och digitala).

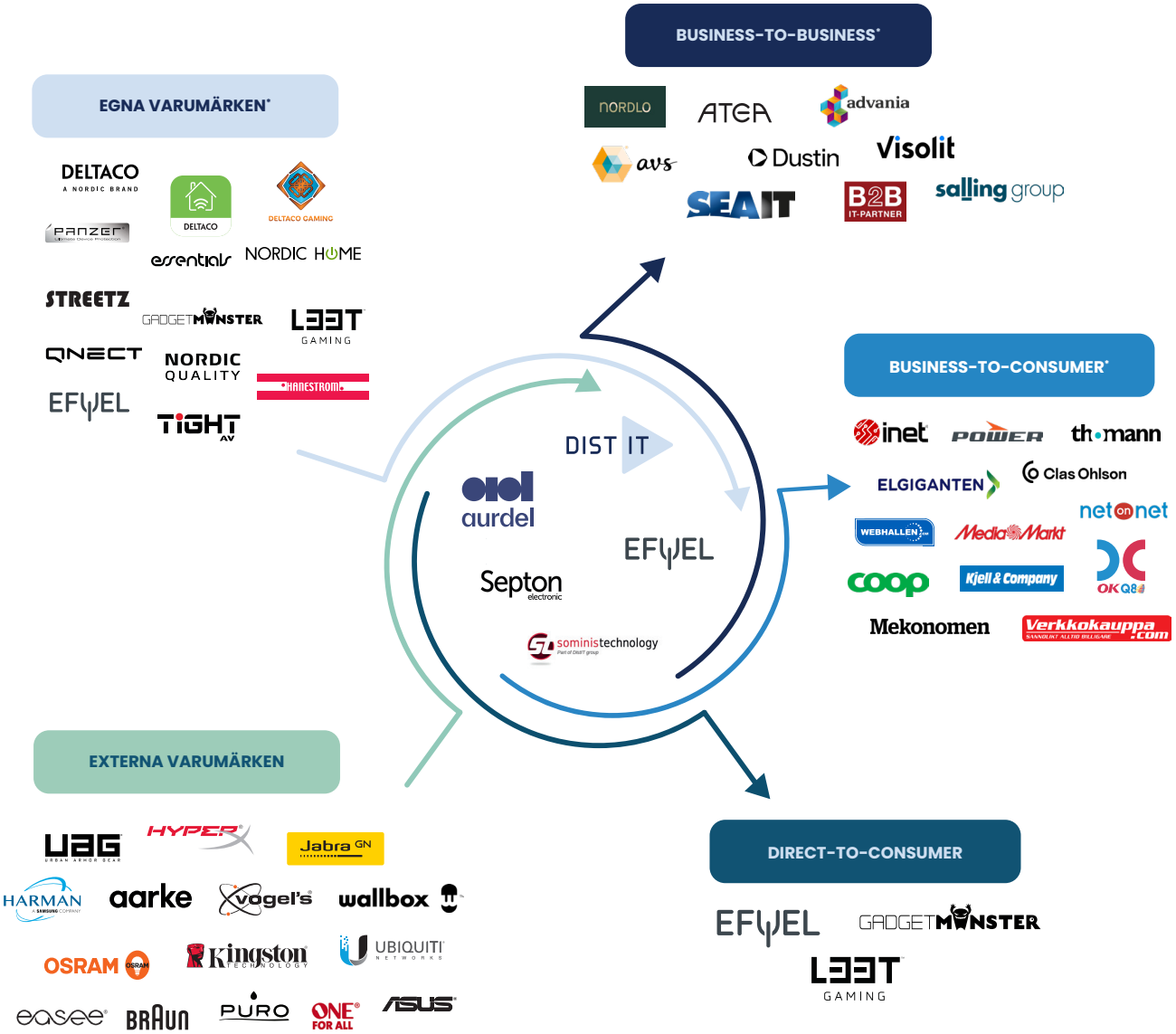

* Alla logotyper och varumärken är exempel och ej heltäckande. ~30 000 artikelnummer levereras till ~6000 aktiva företagskunder och direkt till konsument i Norden, Baltikum och övriga Europa.

DistIT har en tydlig plats i värdekedjan

DistIT och dess portföljbolag skapar långsiktig konkurrenskraft genom att maximera värdeskapande i alla delar av värdekedjan genom ökad effektivitet, kvalitet och prestanda. Hållbarhet och ESG är en integrerad del i verksamheten med fokus på ett ansvarsfullt agerande mot affärspartners, anställda och värden runt omkring oss.

DistIT-bolagens värdeskapande i de olika delarna av värdekedjan

- Bred kundbas
- Expert på den Nordiska och baltiska marknaden och i ökande grad i övriga Europa
- Brett produktsortiment
- Kvalitet till konkurrenskraftiga priser
- Marknadsföring (online och offline)
- Produktgarantier

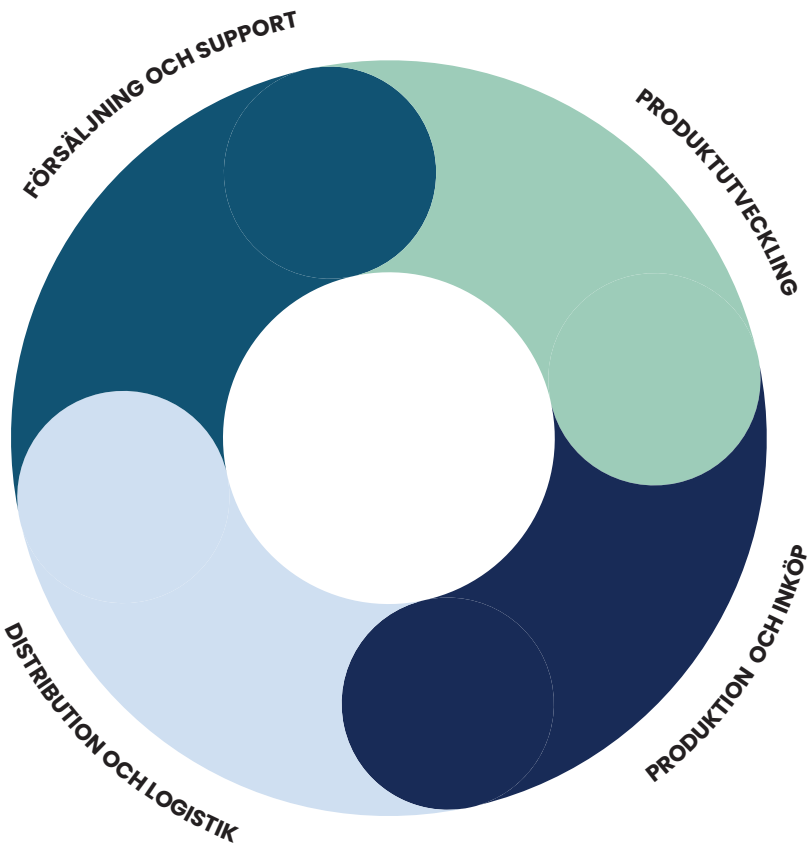

- Utvecklingen av produkter och tjänster
- Uppfylla kunders sortimentsbehov och förse dem med långsiktigt lönsamma produkter
- Produktutveckling baserad på samhällsförändringar, megatrender och ny teknik

- Varutillgång och lagerhållning
- Leveranssäkerhet
- Effektiva och snabba leveranser.
- Servicenivåer och support
- Kundtjänst
- Expert på distributionsstrategier i Norden och Baltikum och i ökande grad i övriga Europa

- Långsiktigt samarbete med leverantörer driver effektivitet, kvalitet och ansvarsfullt beteende genom hela värdekedjan
- Skalfördelar genom konsolidering av inköp till flera kundkanaler
- Höga krav på partners i försörjningskedjan

Historia

2011

FIRST NORTH
2011 delades Deltaco AB (publ) ut från Intoi AB (publ) och listades som självständigt bolag på NASDAQ OMX First North.

2012

ALCADON
Deltaco AB (publ) förvärvade Alcadon AB som är en svensk distributör av produkter för data- och telekommunikation.

2013

AURORA
Deltaco AB (publ) förvärvade Aurora Group Danmark A/S som är en ledande distributör av tillbehör inom hemelektronik på den Nordiska marknaden. Aurora har egna säljbolag i Danmark, Norge, Finland och Sverige.

2014

DIST IT AB (PUBL)
Deltaco AB (publ) bytte namn till DistIT AB (publ).

AG TRADE UAB (DELTACO BALTIC UAB)
SweDeltaco AB expanderade sin verksamhet i Litauen och Lettland genom förvärv av AG Trade UAB. Det förvärvade bolaget bytte senare namn till Deltaco Baltic UAB.

2015

DIST IT AB (PUBL)
DistITs aktier listades på OMX Nasdaq First North Premier.

2016

ALCADON
Alcadon ABs aktier delades ut till aktieägarna i DistIT AB. Alcadons aktier togs upp till handel på Nasdaq First North i samband med utdelningen.

2017

SEPTON
DistIT AB förvärvade Septon Electronic AB och Septronic AB (gemensamt "Septon"). Septon är en ledande distributör av ljud, ljus och AV-produkter i Sverige.

SOMINIS
DistIT AB förvärvade Sominis Technology UAB. Sominis är en ledande distributör av tillbehör och reservdelar av IT-produkter i Litauen.

WINTHER
SweDeltaco AB förvärvade Winther Wireless AB som är en nischdistributör med fokusering på trådlösa nätverkslösningar för inom- och utomhusbehov.

2018

SEPTON
Septon Elektronik förvärvar LydRommet som är en ledande distributör av professionella AV-produkter i Norge och Danmark.

2019

SEPTON
Septon Elektronik förvärvar via dotterbolaget LiteNordic, 60 % av aktierna i Tight Led Scandinavia som designar och producerar LED-produkter riktat mot den professionella ljusmarknaden under varumärket TiGHT.

2021

EFUEL
DistIT förvärvade EFUEL. Förvärvet utgör en förstärkt exponering mot en av dagens mest definierade strukturella trender och samhällsförändringar.
EFUEL (EFUEL.SE) är en distributör inom elbilsladdning.

2022

AURDEL
SweDeltaco och Aurora Group slås samman för att bilda det nya företaget Aurdel.

2023

AURDEL
Sammanslagningen mellan Aurora och Deltaco avslutades under året.

SEPTON
Septon Elektronik förvärvar resterande 40% av Tight Led Scandinavia AB som nu ägs till 100%.

Egna varumärken (EMV)

DistIT har idag flera egna märkesvaror (EMV) inom olika produktkategorier, som riktar sig både mot företag och konsument. Varumärkesstrategin har fokus på volym, kvalitet, megatrender, hållbarhet och bäst-i-test.

DELTACO
A NORDIC BRAND

OFFICE SMART HOME E-CHARGE BATTERIES STANDARD

Varje framgångssaga börjar med en dröm. DELTACOs vision är att erbjuda prisvärda produkter med hög kvalitet och funktionalitet inom de senaste globala megatrenderna. För DELTACO började drömmen med högkvalitativa kablar och idag erbjuds olika koncept med fokus på kontor, smarta hem, laddning av elektronik, mobiltillbehör samt elbilsladdning.

DELTACO GAMING

Alla gamers, oavsett ålder och nivå bör ha samma chans att spela. DELTACO GAMING erbjuder därför ett prisvärt alternativ till dyr professionell E-sportutrustning. Sortimentet består av headsets, tangentbord, möss, musmattor, stolar, bord, kablar, konsoltillbehör och mycket mer!

L33T GAMING

L33T är slang för ”elit” och uttrycker vad vårt uppdrag är att vara förstahandsvalet för de gamers som helt enkelt vill bli bäst. Allt började med en serie innovativa spelstolar och idag erbjuder L33T ett bredare utbud av gamingprodukter även för den mer erfarna och professionella spelaren!

STREETZ

STREETZ riktar sig mot en yngre publik och erbjuder ett brett sortiment av coola och prisvärda audioprodukter hörlurar, headsets och högtalare för laptops, surfplattor och smartphones. STREETZ gör det både roligt och enkelt att lyssna på din favoritmusik eller podd var i världen du än befinner dig.

EFUEL

EFUEL är experter på elbilsladdning. Som preferred partner och distributör till Easee och Wall Box ser EFUEL till att omställningen till ett mer hållbart bilägande skyndas på. Med ett ökat sortiment av laddboxar och ett brett nätverk av installatörer kan EFUEL tillgodose hela Sverige med den bästa lösningen för elbilsladdning hemma, på jobbet och längs vägen. EFUEL erbjuder ett sortiment av egna märkesvaror inom installationsprodukter och tillbehör, såsom laddkablar.

NORDIC HOME

NORDIC HOME erbjuder prisvärda och funktionella säsongsprodukter inom klimat och belysning året runt. Som t ex fläktar och portabla AC:s på sommaren samt värmefläktar och ljusslingor för inne- och utomhusbruk på hösten och vinter.

NORDIC QUALITY

POWER VACUUM KITCHEN CLEANING WASH & DRY

NORDIC QUALITY är sedan 20 år tillbaka en ledande leverantör av hushållsprodukter och tillbehör till hushållsmaskiner på den nordiska marknaden. Produktutbudet består av allt från städartiklar, slangar, termometrar till tillbehör för disk-, tvättmaskiner och torktumlare, samtliga skräddarsydda utifrån våra nordiska kunders behov och kvalitetskrav.

QNECT®

SMART HOME CLEANING

Qnect erbjuder ett brett sortiment av kvalitetsprodukter med hög prestanda inom kablage, med fokus på audio, video och nätverkskablar samt rengöringsprodukter för kontors- och hemmabruk.

PANZER®

Ultimate Device Protection

PANZER erbjuder optimalt skydd till skärmen på din surfplatta, smartphone eller smartwatch. Alltid till de senaste modellerna, med perfekt passform och ytbehandling och teknik som motverkar fingeravtryck och bakterier.

essentials

Essentials erbjuder ett brett utbud av tillbehör för laptops, surfplattor och smartphones. Oavsett om du behöver ladda din enhet i bilen, ha en extra laddare hemma eller extra ström när du reser erbjuder Essentials den utrustning du behöver. Produkter från Essentials är utvecklade och tillverkade med fokus på kvalitet, design och hållbarhet.

HANESTROM®

Haneström i Lilla Edet har fler hundra års historia, och är kanske mest känt för sin pappersproduktion. Under varumärket Hanestrom erbjuder vi produkter som dammsugarpåsar, dammsugartillbehör , filter till köksfläktar, tillbehör till vitvaror. Prisvärda produkter med god kvalité.

TIGHT AV

TIGHT AV erbjuder kostnadseffektiva AV-produkter med den senaste tekniken som är utvecklade utifrån kundernas och marknadens behov. Utbudet består av en blandning av grundläggande AV-produkter och nya innovativa specialprodukter riktade mot det växande B2B-segmentet.

Året i korthet

Februari

Styrelsen i DistIT beslutar att genomföra en fullt säkerställd företrädesemission av aktier motsvarande cirka 98 MSEK med företrädesrätt för bolagets befintliga aktieägare. För att hantera de ogynnsamma omvärldsfaktorer som DistIT och dess kunder drabbats av, har styrelsen och ledningen vidtagit en rad förbättrande åtgärder. Utöver kostnadsrationaliseringar är åtgärdernas syfte att stärka bolaget långsiktigt och möjliggöra en återgång till lönsam tillväxt.

Mars

DistITs dotterbolag EFUEL drabbas av Elsäkerhetsverkets försäljningsförbud av Easee laddboxar. Med anledning av detta beslut utökar EFEUL sortimentet genom att erbjuda produkter från flera andra ledande leverantörer av laddboxar.

En extra stämma i DistIT beslutar att godkänna styrelsens förslag om en nyemission av aktier med företrädesrätt för DistIT:s aktieägare. Genom emissionen ökas bolagets aktiekapital med 28 080 932 SEK till 56 161 864 SEK.

April

EFUEL ingår rikstäckande samarbete med ett av Sveriges största elbolag. Samarbetet öppnar upp för potentiell försäljning av Wallbox- och DEFA laddboxar till över 150.000 privatkunder.

Juni

DistIT genomför återköp av obligationer till ett nominellt belopp om totalt 20 MSEK av bolagets obligationslån. Återköpet genomförs till en snittkostnad om 81 % och minskar bolagets nettoskuld och räntekostnader.

Augusti

DistITs dotterbolag Aurdel lanserar ett effektiviseringsprogram på 30 MSEK. Programmet förväntas möjliggöra effektiviseringar inom logistik, lagerhållning, IT-processer och organisation samt leda till ett förbättrat kommersiellt arbetssätt och därmed ge ökad flexibilitet i erbjudandet till våra kunder.

DistIT förstärker koncernledningen genom att Per Kaufmann, ordförande i DistIT AB, utses till arbetande styrelseordförande på motsvarande 50 % arbetstid. Per Kaufmanns främsta fokus kommer att vara DistITs dotterbolag Aurdel.

EFUELs tidigare VD Rasmus Bender lämnar bolaget och Robert Rosenzweig tillsätts som tillförordnad VD.

November

DistIT inleder ett skriftligt förfarande avseende ändring av villkoren för Bolagets obligationslån samt offentliggör en finansiell prognos för 2024 och informerar om att tidigare meddelade finansiella mål för 2025 upphör att gälla.

December

En uppgörelse om ändrade obligationsvillkor nås med DistITs obligationsägare.

På grund av den svaga resultatutvecklingen i EFUEL görs en nedskrivning av värdet på andelar och goodwill.

Kostnadsbesparingsprogrammet om 30 MSEK i Aurdel slutförs.

NYCKELTAL I URVAL, MSEK	2023	2022
Rörelseintäkter	2 155,0	2 565,5
Bruttomarginal, %	19,4	20,5
EBITA	-62,7	14,5
EBITA-marginal, %	-2,9	0,6
Justerad EBITA	0,6	24,1
Justerad EBITA-marginal, %	0,0	0,9
Periodens resultat	-418,4	-16,5
Antal anställda vid periodens utgång	235	260
Kassaflöde från den löpande verksamheten per aktie, SEK	2,35	4,25
Periodens resultat per aktie (före utspädning), SEK	-17,63	-1,21
Periodens resultat per aktie (efter utspädning), SEK	-16,80	-1,21
Andel EMV av rörelseintäkter, %	27,0	27,6

VD har ordet

Ett år präglat av det osäkra världsläget, höga räntor och inflation
2023 är i stort något av en kopia på 2022 med ett osäkert världsläge, höga räntor och fortsatt inflation. Tyvärr har den ojämnvikt som började visa sig i och med Rysslands anfall på Ukraina våren 2022 tydligt fått ett ännu tydligare genomslag under 2023. Konsumenterna fortsätter med mindre pengar i plånboken men under 2023 har antalet konkurser ökat markant inom de flesta områden. Vi ser det så till vida att de kunder som köpte mindre under 2022 nu i flera fall inte finns längre. Precis som föregående år har vi sett en starkare inbromsning under slutet av året, den period då kunderna vanligtvis spenderar mest inom de flesta kategorier.

DistITs rörelseintäkter minskade med 16 procent till 2 155,0 MSEK. EBITA uppgick till -62,7 MSEK. Rensat för jämförelsestörande poster avseende kostnader för omstrukturering, lagerrationaliseringar och avsättning till reserv för inkurans om totalt 63,3 MSEK uppgick EBITA till 0,6 MSEK (24,1 MSEK).

En fullt säkerställd företrädesemission genomfördes den 24 april 2023 där 14 040 466 nya aktier tecknades och moderbolaget tillfördes en likvid om 98,3 MSEK före avdrag för emissionskostnader. Den av årsstämman 2022 beslutade utdelningen om 2,00 SEK per aktie, totalt 28 ,1 MSEK utbetalades den 24 april 2023.

Efter utgången av tredje kvartalet slöts en överenskommelse med DistITs obligationsägare som innebär att obligationskontraktets krav avseende relationen nettoskuld/EBITDA tas bort för obligationens resterande löptid. Överenskommelsen innebär även att amorteringskravet på 20% av det nominella beloppet i februari 2024 tas bort samt att nettointäkten från eventuell försäljning av tillgångar ska användas till återköp av DistITs obligation. Som kompensation erhåller obligationsägarna en premium om 5 procent av nominellt belopp vid inlösen av obligationen i maj 2025.

På grund av den svaga resultatutvecklingen i EFUEL har en nedskrivning av värdet på andelar och goodwill genomförts under 2023. Nedskrivningen av goodwill har påverkat koncernens resultat negativt med totalt 285,2 MSEK.

DistIT informerar om att tidigare kommunicerade finansiella mål för 2025 upphör att gälla.

Stefan Charette avgick som styrelseordförande i maj 2023 och ersattes av Per Kaufmann.

I februari 2024 utsågs Per Kaufmann till ny verkställande direktör i DistIT AB och i dotterbolaget Aurdel. Nuvarande VD i DistIT AB, Robert Rosenzweig, fortsätter som tillförordnad VD för dotterbolaget EFUEL samt med att avsluta påbörjade projekt inom DistIT. Per Kaufmann lämnar posten som styrelsens ordförande i DistIT AB men kvarstår som ledamot i styrelsen och ersätts som ordförande av Anders Bladh som i dag är ledamot i styrelsen.

Stora förändringar inom Efuel

I mars 2023 drabbades EFUEL, vår distributör av elbilsladdare, av ett säljstopp för dess huvudprodukter Easee Home och Easee Charge då Elsäkerhetsverket gjorde bedömningen att dessa laddare inte följde standard. Easee var klart ledande i Sverige på laddare. Säljstoppet gjorde att marknaden för laddare minskade i månaderna som följde då inget annat märke var positionerat att ta över ledarpositionen. Easee har överklagat beslutet från Elsäkerhetsverket till förvaltningsrätten.

Parallellt med återtagandet av de laddare från Easee som ej ännu hunnit installeras har EFUEL lagt stor kraft på att utöka sitt sortiment med laddare från andra leverantörer. Idag har EFUEL samarbete medbland annat Wallbox, DEFA, ChargeAmps och Zaptec med laddare i olika prislägen på marknaden, och i augusti lanserade Easee en ny laddbox, Charge Lite, med EU-godkännande. Sortimentet har också utökats med tillbehör till elbilsladdare för slutanvändare och installatörer.

Organisationen har drastiskt minskats, en tillförordnad VD är tillsatt i väntan på att Easees säljstopp skall hävas och/eller nya laddare lanseras på marknaden.

Rörelseintäkterna för EFUEL minskade till 116,1 MSEK jämfört med 281,1 MSEK förra året. EBIT uppgick till -25,4 MSEK, belastat med reserveringar för personal- och andra omstruktureringskostnader på 10,3 MSEK.

Ett mellanår för Aurdel

Den legala och organisatoriska omstruktureringen av Aurdel är genomförd, med bland annat en sammanslagning av legala enheter och ett gemensamt lager. Aurdel gick även live med nytt ERP i andra kvartalet.

I en marknad som varit allt annat än positiv har sammanslagningen gjort det möjligt att substantiellt dra ned våra lager, spara kostnader och rationalisera vårt sammanslagna sortiment. Detta kommer också fortsätta under 2024.

Trots den vikande marknaden har vi lyckats öka vår försäljning av våra egna märkesvaror (EMV) inom exempelvis Deltaco Gaming. Vi har nu 430 000 användare av våra egna Smart Home produkter och vi kommer in på nya försäljningskanaler med våra kablar, bl.a. för elbilsladdning. Vår nya E-comm plattform fortsätter växa och representerar en allt större del av försäljningen.

Det kostnadsbesparingsprogram i Aurdel som tidigare kommunicerats och som beräknas ge en besparing om 30 MSEK på årsbasis slutfördes under fjärde kvartalet och uppvisar hittills avsedd effekt.

Rörelseintäkterna i Aurdel uppgick till 1 442,2 MSEK, en nedgång med 15,2 procent jämfört med föregående år. EBIT uppgick till -31,7 MSEK. Rensat för jämförelsestörande poster avseende kostnader för omstrukturering, lagerrationaliseringar och avsättning till reserv för inkurans om totalt 53,0 MSEK uppgick EBITA till 21,3 MSEK.

Septon

Septon ökade rörelseintäkterna med 2,1 procent till 409,5 MSEK som främst kom från Lite Nordic-delen med lyckade produktlanseringar. EBIT marginalen för 2023 stärktes till 3,2 procent, hjälpt av positiva valutaeffekter. Septons koncept för egna varumärken inom konferensrumstillbehör, Tight, listades hos distributörer i Europa och växer enligt plan.

Sominis

I februari 2024 ingicks ett villkorat avtal om försäljning av 100 procent av aktierna i Sominis till ett litauiskt bolag kontrollerat av bolagets tidigare VD. Köpeskillingen uppgår till 1,5 MEUR, cirka 16,8 MSEK, och ska betalas med 0,5 MEUR i samband med att transaktionen blivit godkänd på en extra bolagsstämma. Resterande 1,0 MEUR betalas under 2025 och 2026. Försäljningen av Sominis är ett led i DistITs nya strategi att konsolidera bolaget mot färre verksamheter.

Sominis rörelseintäkter uppgick under 2023 till 189,2 MSEK, vilket motsvarar cirka 9 procent av DistIT-koncernens totala rörelseintäkter.

Fokus under 2024

Vårt primära fokus under 2024 är lönsamhet och likviditet.

Styrelsen har inlett arbetet med att lägga fast en ny strategi som syftar till att fokusera verksamheten kring färre verksamheter samt att vidareutveckla resterande delar och höja lönsamheten.

Per Kaufmann
CEO & Koncernchef
DistIT AB (publ)

DistITs aktie och aktieägare

NOTERINGSPLATS

DistITs aktie är listad på NASDAQ OMX First North sedan 19 april 2011 och på Nasdaq First North Premier Growth Market sedan 28 april 2015 under kortnamn DIST. För bolag anslutna till First North Premier krävs en Certified Adviser vilken bland annat skall utöva viss tillsyn. Carnegie Investment Bank AB är DistITs Certified Adviser.

AKTIEINFORMATION

Kortnamn	DIST
ISIN-kod	SE0003883800
Antal aktier	28 080 932
Handelspost	1 aktie
Röstvärde	1 röst per aktie

AKTIEFAKTA

Aktiens stängningskurs har under året varierat från 4,5 SEK (32,7) som lägst och till 37,4 SEK (130,0) som högst. Aktiens stängningskurs på årets sista handelsdag den 29 december 2023 var 5,9 SEK (35,0) vilket innebar en minskning med 83,1 % i jämförelse med aktiens stängningskurs den sista handelsdagen 2022. DistITs börsvärde uppgick per den 31 december 2023 till 165,7 MSEK (491,4).

Antalet aktieägare i DistIT uppgick den 31 december 2023 till 7 235 (6 344). Av dessa hade 738 (419) fler än 1 000 aktier vardera. I genomsnitt omsattes 46 072 aktier (11 318) per börsdag under 2023. DistITs aktiekapital uppgick den 31 december 2023 till 56 161 864 SEK fördelat på 28 080 932 aktier.

AKTIERELATERADE NYCKELTAL

	Q1 2023	Q2 2023	Q3 2023	Q4 2023
NYCKELTAL	**2023-03-31**	**2023-06-30**	**2023-09-30**	**2023-12-31**
Aktiekurs vid periodens utgång (SEK)	9,2	5,7	4,7	5,9
Högsta/lägsta stängningskurs under kvartalet (SEK)	37,4/8,8	12,1/5,5	6,5/4,5	6,5/4,5
Antal aktier vid periodens utgång (st.)	14 040 466	28 080 932	28 080 932	28 080 932
Börsvärde vid periodens utgång (MSEK)	129,2	159,5	132,0	165,7
Genomsnittligt antal avslut per dag under kvartalet (st./dag)	71	105	51	52
Genomsnittlig handelsvolym per dag under kvartalet (aktier/dag)	58 979	68 802	25 642	33 266
Genomsnittlig omsättning per dag under kvartalet (SEK/dag)	767 810	566 779	146 296	167 331

KURSUTVECKLING 2023

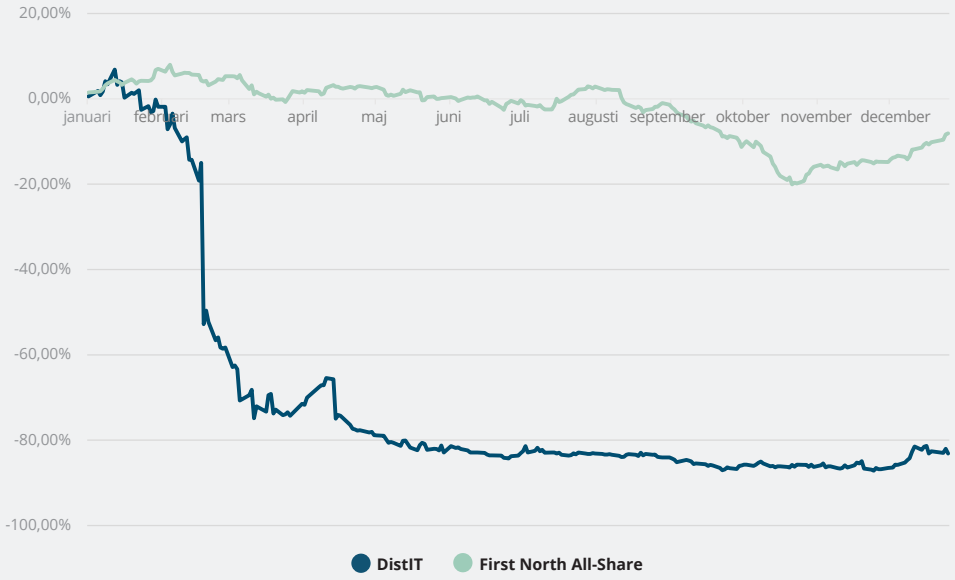

AKTIEFÖRDELNING DEN 31 DECEMBER 2023

ANTAL AKTIER	ANTAL AKTIEÄGARE	ANTAL AKTIER
1 - 500	6 034	526 934
501 - 1 000	463	354 619
1 001 - 5 000	506	1 147 086
5 001 - 10 000	112	812 316
10 001 - 20 000	44	669 731
20 001 -	76	24 132 935
Okänd innehavsstorlek	0	437 311
TOTALT	**7 235**	**28 080 932**

TECKNINGSOPTIONER

Per den sista december 2023 fanns 775 749 utestående teckningsoptioner.

Årsstämman 2022 beslutade om ett teckningsoptionsprogram om 450 000. Under det tredje kvartalet 2022 tecknades 300 000 teckningsoptioner fördelat på VD och övriga ledande befattningshavare. Programmet tecknades fullt ut utöver de teckningsoptioner som allokerats till Philip Gunnarsson, som valde att inte teckna sin andel givet sin avslutande anställning i bolaget. Optionerna kan användas för teckning av aktier under perioden 8 – 30 juni 2025.

Sammanlagt 394 686 teckningsoptioner tecknades efter beslut på en extra bolagsstämma i DistIT AB den 3 september 2021. Programmet blev fullteckнat och var riktat till nyckelanställda i EFUEL. Teckningskurs per aktie är 190,53 kronor. Optionerna kan användas för teckning av aktier under perioden 1 – 30 september 2025.

Under fjärde kvartalet 2022 har DistIT återköpt 78 937 teckningsoptioner till ett värde om 23 681 kronor (vilket motsvarar 0,30 kronor per teckningsoption). Köpeskillingen motsvarar teckningsoptionernas marknadsvärde, fastställt av en oberoende värderare.

Årsstämman 2021 beslutade, med avvikelse från aktieägarnas företrädesrätt, om en emission av högst 180 000 teckningsoptioner med åtföljande rätt till teckning av högst 180 000 nya aktier i DistIT AB till teckningskurs 133,43 kronor per aktie. Rätt att teckna de nya teckningsoptionerna tillkom vissa av DistIT-koncernens ledande befattningshavare och nyckelpersoner. Teckningsoptions-programmet blev fullteckнat. Optionerna kan användas för teckning av aktier under perioden 15 – 31 maj 2024.

Årsstämman 2020 godkände ett erbjudande till ledande befattningshavare om högst 379 854 teckningsoptioner, med åtföljande rätt till teckning av högst 379 854 nya aktier i DistIT AB till teckningskurs 50 kronor per aktie. Teckningsoptions-programmet blev fullteckнat och alla deltagare, nio ledande befattningshavare i DistIT, Aurora, Deltaco och Septon, tog sin fulla allokering. Optionerna kan användas för teckning av aktier under perioden 1 – 15 december 2023.

En mer fullständig information om teckningsoptioner finns på DistITs hemsida (**www.distit.se**).

OBLIGATIONSLÅN

DistIT AB emitterade den 19 maj 2021 ett nytt fyrårigt seniort, icke-säkerställt obligationslån om 300 MSEK inom en ram om 800 MSEK. Obligationslånet har en rörlig ränta om tre månaders STIBOR plus 450bps. Obligationerna registrerades för handel vid Nasdaq Stockholm den 17 juni 2021. För vidare information om koncernens obligationslån se not 31.

OBLIGATIONSINFORMATION

Namn	**DISTIT 2125**
Namn	**DistIT AB Bond 20212025**
ISIN	**SE0015949359**
CCY	**SEK**
Kupong	**4,500**
Slutdat	**2025-05-19**
Belopp	**300 000 000**

UTDELNINGSPOLICY

Styrelsen avser att årligen föreslå en utdelning, eller annan motsvarande värdeöverföring, som skall uppgå till 30-50 procent av vinsten efter skatt. Härutöver kan styrelse komma att föreslå en ytterligare återföring av kapital till aktieägarna förutsatt att styrelsen bedömer detta som motiverat med hänsyn till förväntat framtida kassaflöde och bolagets investeringsplaner.

Enligt överenskommelsen med bolagets obligationsinnehavare tillåts ingen utdelning innan den slutliga återbetalningsdagen för obligationen i maj 2025.

Styrelsen har föreslagit årsstämman 2024 att ingen vinstutdelning ska utgå, vilket är förenligt med utdelningspolicyn.

BEMYNDIGANDE

DistIT AB höll den 21 mars 2023 extra bolagsstämma. Stämman beslutade att godkänna styrelsens beslut av den 22 februari 2023 om en nyemission av aktier med företrädesrätt för DistITs aktieägare ("Företrädesemissionen"). Genom Företrädesemissionen ökade bolagets aktiekapital till 28 080 932 SEK genom emission av 14 040 466 aktier. För varje tecknad aktie skulle erläggas 7 SEK, vilket innebär att Företrädesemissionen sammanlagt tillförde DistIT cirka 98,3 MSEK. Avstämningsdag för deltagande i nyemissionen med företrädesrätt var den 24 mars 2023. För varje befintlig aktie erhölls en (1) teckningsrätt. En (1) teckningsrätt berättigade till teckning av en (1) aktie. Aktieteckning skedde under perioden från och med den 28 mars 2023 till och med den 11 april 2023. De nya aktierna upptogs till handel på First North Premier GM den 24 april 2023.

Årsstämman 2023 bemyndigade styrelsen att besluta om nyemission av aktier i samband med företagsförvärv eller finansiering av DistITs verksamhet. Bemyndigandet omfattade högst 2 808 092 aktier, motsvarande högst 10 procent av bolagets befintliga aktiekapital på dagen för årsstämman. Styrelsen har under kvartalet inte använt stämmans bemyndigande.

AKTIEKAPITALETS UTVECKLING

År	Transaktion	Kvotvärde	Förändring av antalet aktier	Totalt antal aktier	Förändringar av aktiekapital	Totalt aktiekapital
2011	Utdelning från Intoi AB	2	-	11 053 961	-	22 107 922
2014	Utbyte av konvertibel	2	1 228 000	12 281 961	2 456 000	24 563 922
2021	Nyemission	2	1 626 286	13 908 247	3 252 572	27 816 494
2022	Nyemission	2	132 219	14 040 466	264 438	28 080 932
2023	Nyemission	2	14 040 466	28 080 932	28 080 932	56 161 864

DE 10 STÖRSTA AKTIEÄGARNA DEN 31 DECEMBER 2023

Namn	Antal aktier	Andel kapital och röster (%)
Athanase Industrial Partners	5 999 770	21,4%
Anders Bladh (Ribbskottet AB)	3 401 440	12,1%
Redstone Investment Group SA	3 213 170	11,4%
Theodor Jeansson Jr.	1 927 459	6,9%
Måns Flodberg	1 750 000	6,2%
Avanza Pension	1 285 679	4,6%
Robert Rosenzweig med familj	570 228	2,0%
Pontus Norell	567 332	2,0%
Carl Rosvall	416 918	1,5%
Kristoffer Jeansson	400 000	1,4%
Summa de 10 största ägarna	**19 531 996**	**69,6%**
Summa övriga ägare	**8 548 936**	**30,4%**
Totalt	**28 080 932**	**100,0%**

Portföljbolag

Bolag inom DistIT-gruppen är nischdistributörer av IT-, teknik- och AV-produkter med starka marknadspositioner. Varje bolag utgör en egen resultatenhet med ansvar för sin valda strategi. Gemensamt för bolagen är en värdeskapande strategi för att utveckla och distribuera egna märkesvaror (EMV) som ökar relevansen hos kunder och skapar förutsättningar för lönsam tillväxt.

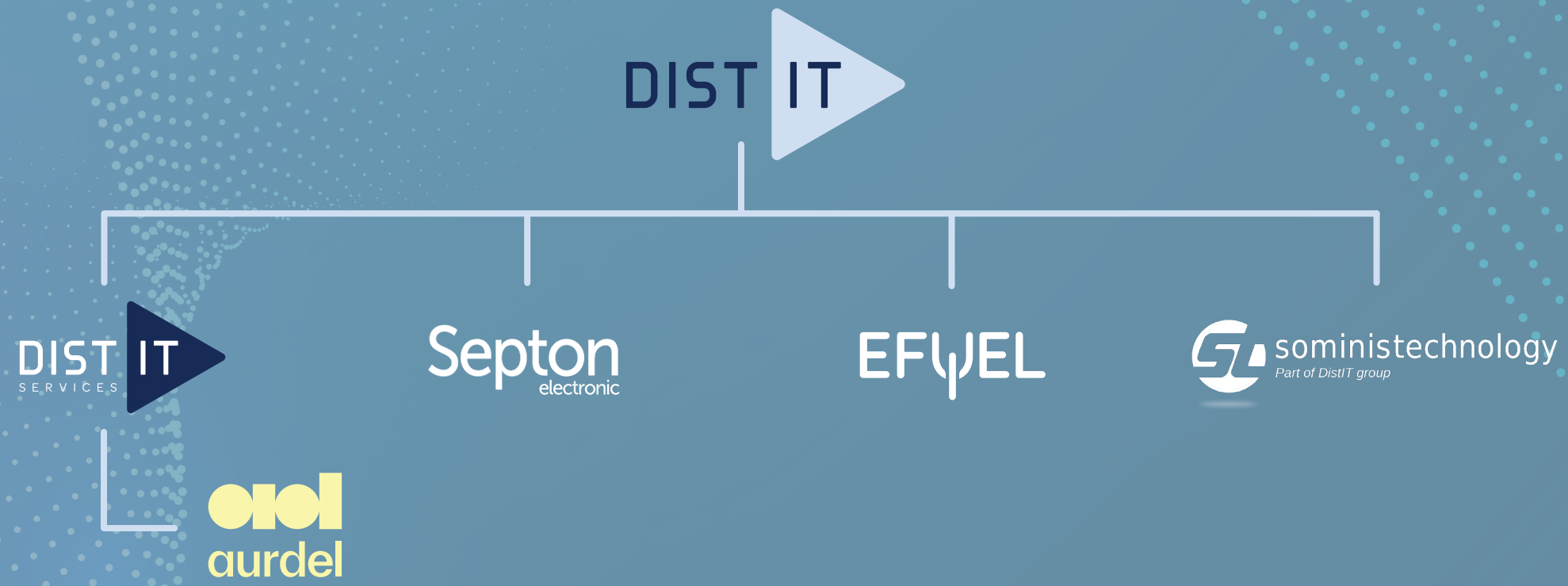

Sammanslagningen mellan Aurora och Deltaco avslutades under året. Aurora och Deltaco var två av DistITs dotterbolag som historiskt bearbetade de nordiska marknaderna parallellt med bland annat separata sälj- och administrationsstrukturer. Under 2022 gick bolagen samman för att bilda det nya företaget ”Aurdel”. Aurdel ägs sedan oktober 2022 av DistIT Services AB. Den kompletta legala strukturen som presenterades under året är enligt nedan.

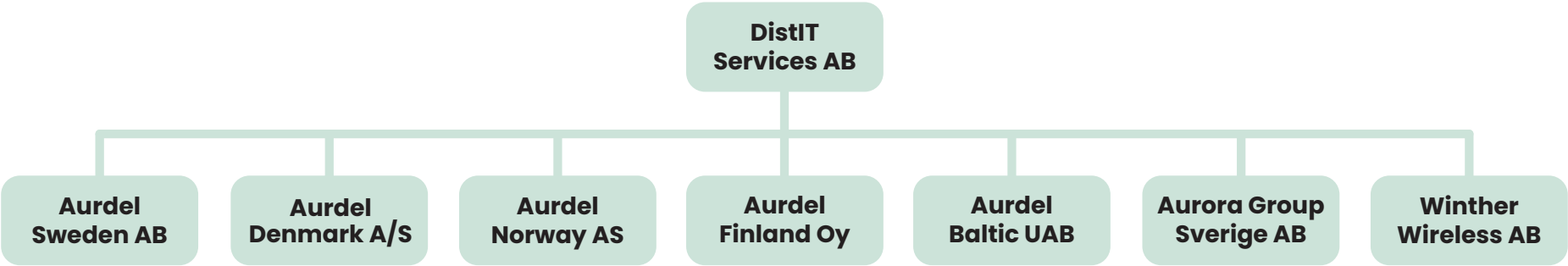

Syftet med sammanslagningen av dessa två stora nordiska aktörer var att skapa ett nytt starkare bolag med ett utökat sortiment samt smartare serviceutbud och logistiklösningar. Totalt samlar Aurdel över 30 000 produkter, inklusive egna varumärken såsom exempelvis Deltaco och L33t Gaming. Bland B2C- och B2B-kunderna till Aurdel finns ett flertal större återförsäljare såsom Elgiganten, Dustin, Komplett och POWER. Försäljningen sker både i fysiska butiker och i digitala kanaler, som till exempel hos e-handlare och andra digitala marknadsplatser.

Förutom skalbarheten innebär sammanslagningen ett gemensamt ERP-system, utbud och lager, smarta logistiklösningar, ett gemensamt servicebolag och att all kompetens nu samlas på ett ställe. På det här sättet kan Aurdel nå fler kunder och skapa ännu bättre, snabbare och smidigare kundupplevelser såväl som tekniska lösningar runt om i Norden och även i Baltikum. Aurdel blir en bra plattform för att växa organiskt och bolaget står väl rustat för att möta marknadens rörelser. Det nya bolaget Aurdel har kapacitet och förutsättningar att hjälpa många kunder med många olika typer av problem på ett enkelt sätt och vi bedömer därför att vi kommer öka vår marknadsandel på den nordiska marknaden betydligt.

aurdel

AFFÄRSIDÉ OCH VISION

Aurdels affärsidé är att erbjuda ett attraktivt och uppdaterat sortiment av produkter och tillbehör inom IT och konsumentelektronik. Sortimentet består av både egna och externa varumärken. Vidare har bolaget kostnadseffektiva erbjudanden med tilläggstjänster inom koncept och marknadsföring, hög servicegrad och tillgänglighet på produkter, samt kompetenta, dedikerade och servicemedvetna medarbetare med stort teknikintresse. Visionen för bolaget är att skapa värde för kunder och externa varumärkesägare, och bli den självklara affärspartnern i Europa med särskilt fokus på Norden och Baltikum.

AFFÄRSMODELL

Aurdel kan genom storlek och specialisering uppnå skalfördelar, ha specialiserade medarbetare och en hög marknadskännedom samt ge snabb och relevant återkoppling till kunder och externa varumärkesägare.

Kombinationen av att erbjuda både relevanta egna märkesvaror (EMV) och externa varumärken inom nischade produktkategorier som efterfrågas i både fysiska och digitala kanaler skapar merförsäljning hos kunder.

Sammanslagningen av Aurora och Deltaco skapar ännu större produkt- och varumärkeskataloger att erbjuda. Med en tredjepartslogistiklösning kan bolagen erbjuda tillförlitlig och effektiv distribution med dagliga leveranser i hela Norden till butiker, centrallager eller direkt till slutkunder via ”drop shipping”. Aurdel har en bra plattform för att växa organiskt.

VARUMÄRKEN

Egna märkesvaror (EMV) innefattar ett bassortiment inom flera produktlinjer och bolagen skapar och uppdaterar innovativa koncept samt sortiment inom exempelvis gaming, smarta hem, elbilsladdning säkerhet och kontor. Produktkategorierna inkluderar flera pris- och produktsortiment och hanterar kontroll av slutpriser för att säkerställa rätt marginalstrukturer. Exempel på egna märkesvaror är DELTACO™, DELTACO Gaming™, L33T Gaming™ och Panzer™.

Externa varumärken täcker alla fokuskategorier och utvecklas separat för att upprätthålla uppdaterade och kompletta varumärkesportföljer.
Bolagen erbjuder även avancerade tjänster inom marknadsföring och koncepttjänster. Exempel på externa varumärken är Aarke, Ubiquiti och Kingston.

EBIT för 2023 har belastats med jämförelsestörande poster avseende kostnader för omstrukturering, lagerrationalisering och avsättning till lagerreserv om totalt 53 MSEK.

MARTIN GUTBERG, VICE VD AURDEL

Tidigare bolag:
Note
Aktieinnehav i DistIT AB:
45 900
Optionsprogram:
Ja

NYCKELTAL I URVAL, MSEK	2023	2022
Rörelseintäkter	1 442,2	1 702,1
Bruttomarginal, %	18,9	21,3
EBIT	-31,7	12,9
EBIT-marginal, %	-2,2	0,7

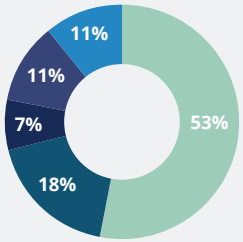

RÖRELSEINTÄKTER PER GEOGRAFISK MARKNAD, %

- Sverige
- Finland
- Danmark
- Norge
- Övriga Europa

Septon electronic

Septon-gruppen är en distributör av högklassig ljud- och bildutrustning (AV-produkter), samt ljusutrustning, avsedda för den professionella marknaden och konsumenter. Septon-gruppen följer koncernens strategi kring utveckling av egna märkesvaror (EMV) och har flera projekt igång för att utveckla och skala upp det affärsområdet.

AFFÄRSIDÉ OCH VISION

Septon skapar mervärde för leverantörer, kunder och slutanvändare genom att erbjuda expertis och ett attraktivt sortiment av AV-produkter samt ljusutrustning i Norden. Septons vision är att vara den starkaste partnern för den professionella ljusbranschen, AV- integratörer och detaljister inom exklusiv hemelektronik. Septon ska vara respekterade för sina kvalificerade medarbetare och höga servicenivå med kvalitet i varje del av genomförandet.

AFFÄRSMODELL

Septon har tre huvudsakliga affärsområden. Professionella AV-produkter för B2B-marknaden, exklusiva hemelektronikprodukter för B2C-marknaden samt ljusrelaterade produkter för B2B-marknad. Modellen ger en mindre riskexponering då varumärkesrepresentation och marknadsbearbetning ser annorlunda ut mellan våra olika affärsområden.

KUNDER OCH MARKNAD

Inom professionella audio/videoprodukter (Pro AV) och ljus representerar Septon världsledande varumärken på exklusiv basis på de marknader där de är verksamma. Septons modell innebär försäljning via återförsäljare, integratörer och installatörer. Inom Septon arbetar produkt, försäljning och marknad gränsöverskridande i Skandinavien för att effektivisera och bättre tillvarata den samlade kompetens gruppen besitter.

Inom B2C representerar Septon en rad exklusiva varumärken för detaljhandel och e-handel. Bolaget har en selektiv ÅF-representation som ger kunderna möjlighet till god intjäning samtidigt som varumärkenas fortsatta status och exklusivitet säkerställs. Detta är en modell som även är applicerbar på det växande inslaget av e-handel, där Septon metodiskt ökar sin närvaro. Septon har även en växande avdelning inom ”smart home” och konsumentprodukter för installation.

VARUMÄRKEN

Det egna varumärket TiGHT LED har sedan starten visat en stabil tillväxt inom Led belysning riktat mot teater, kulturhus, broadcast och arkitektoniska applikationer inom B2B. Fokus har riktats mot att designa och producera unika och kostnadseffektiva LED-produkter riktat mot den professionella ljusmarknaden.

Inom B2C representerar Septon en rad exklusiva varumärken såsom Harman Pro, Marantz och Klipsch för detaljhandel och E-handel.

PETER BÄCKIUS, CEO SEPTON

Tidigare bolag:
SHIN Group, Capacent & Applied Value
Aktieinnehav i DistIT AB:
-
Optionsprogram:
Ja

NYCKELTAL I URVAL, MSEK	2023	2022
Rörelseintäkter	409,5	400,9
Bruttomarginal, %	24,2	22,7
EBIT	13,2	11,2
EBIT-marginal, %	3,2	2,8

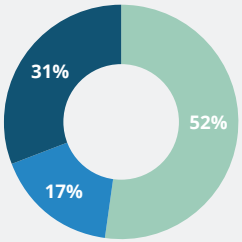

RÖRELSEINTÄKTER PER GEOGRAFISK MARKNAD, %

- Sverige
- Danmark
- Norge

EFUEL

EFUEL är en distributör inom elbilsladdning. Utöver det strävar bolaget efter att stärka bruttomarginalen genom vidareutveckling av EFUEL:s sortiment av egna varumärken inom installationsprodukter och tillbehör, såsom laddkablar, kabelhållare mm. Bolagets goda kunskap om marknaden och om att bygga varumärken inom elbilsladdning skapar goda förutsättningar för långsiktig tillväxt i en expanderande hemmamarknad.
Bolaget erbjuder laddboxar från bland andra Wallbox, Defa och Easee med konkurrenskraftiga priser både för publik laddning och privata marknader. Bolaget erbjuder även sina kunder en rad olika tillbehör och kablage under varumärket ”EFUEL”.

Bolaget har mött stora utmaningar under räkenskapsåret. Den enskilt mest avgörande händelsen var det av Elsäkerhetsverket införda försäljningsförbudet på produkterna Easee Home & Easee Charge den 14e mars 2023. Dessa två produkter med tillhörande tillbehör utgjorde en majoritet av bolagets dåvarande samt historiska försäljning. Därutöver har marknaden för laddboxar haft en kraftig tillbakagång under året, drivet av konjunkturen.

Easee lanserade i mitten av 2023 en första ny laddare med EU-godkännande som kan säljas utan restriktioner. Det medgav en lansering och inledning av ett utbytesprogram av säljstoppade laddare som ej monterats av våra kunder. Elsäkerhetsverket i Sverige har ställt krav på åtgärder på installerade boxar, men ännu inte preciserat sina krav. Bolaget har under året breddat sitt sortiment med produkter från bland annat laddboxtillverkarna DEFA och Charge Amps.

AFFÄRSIDÉ OCH VISION

EFUELs affärsidé är att ta fram rätt lösning till elbilsladdning för företag, bostadsrättsföreningar och publika parkeringar.

Bolagets erbjudande omfattar bland annat:

- Flera av marknadens bästa laddboxar
- Installation över hela landet
- Support i världsklass
- Smidig hantering i appen

KUNDER OCH MARKNAD

Trots årets nedgång bedöms elbilsmarknaden fortsätta växa under de kommande åren. De nordiska länderna räknas idag till de marknader med högst beredskap.

ROBERT ROSENZWEIG, T.F. VD EFUEL

Tidigare bolag:
NOTE, AlfaLaval, Nobia
Aktieinnehav i DistIT AB:
570 228
Optionsprogram:
200.000 st

NYCKELTAL I URVAL, MSEK	2023	2022
Rörelseintäkter	116,1	281,1
Bruttomarginal, %	18,0	18,4
EBIT*	-25,4	11,8
EBIT-marginal, %*	-21,9	4,2

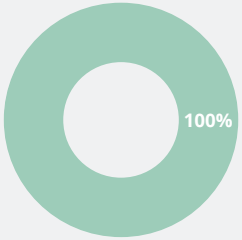

RÖRELSEINTÄKTER PER GEOGRAFISK MARKNAD, %

Sverige

soministechnology

Part of DistIT group

UAB SOMINIS TECHNOLOGY är idag ett etablerat handelsbolag inom IT-produkter, kontorsutrustningar och hemelektronik i Baltikum. Bolaget samarbetar med många e-handlare, butiker, IT-integratörer och distributörer runt om i Europa genom att erbjuda välkända produkter och varumärken.

Datorer, IT-tillbehör, gamingprodukter, hemelektronik, små hushållsapparater och reservdelar ingår i bolagets produktsortiment.

AFFÄRSIDÉ OCH VISION

Bolagets vision är att ge bolagets internationella B2C- och B2B kunder bästa tillgänglighet till lägsta pris av produkter med snabb leverans från lager. Med hjälp av dedikerad och professionell personal säkerställs tekniska lösningar för snabb och effektiv leverans inom Europa.

AFFÄRSMODELL

Sominis är en internationellt erkänd distributör av etablerade märkesvaror, och med kompletterande försäljningskanaler, både fysiska och digitala, som inbegriper hela Europa. Sortimentet uppdateras hela tiden, nya produkter och leverantörer väljs in för att kunna tillgodose kundernas behov.

KUNDER

Kunderna är internationella företag inom hårdvaruförsäljning, detaljhandel, e-handel, telekommunikation och hotell. Sominis arbetar kontinuerligt mot att erbjuda pålitliga produkter för ett konkurrenskraftigt pris till sina affärspartners, att organisera snabb och effektiv logistik service över hela världen samt tillhandahålla support och produktgaranti.

VARUMÄRKEN OCH PRODUKTER

Företaget erbjuder kunderna mer än 30 000 olika produkter från en omfattande lista av leverantörer. Varumärken som Lenovo, Philips, Acer, LG, Asus, Tefal, Braun, Revlon, Honeywell, Dicota, iLife finns idag representerade i sortimentet.

LOGISTIK

Effektiv logistik är en nyckelfaktor för att säkerställa bästa operativa prestanda. Företagets partnerskap inom 3PL kombinerat med företagets dedikerade anställda möjliggör bästa möjliga effektivitet inom logistik och distribution.
Marknadens dynamiska förutsättningar ställer höga krav på framtida utveckling inom logistik och distribution.

I februari 2024 ingick DistIT AB ett villkorat avtal om att sälja Sominis. Köpeskilling uppgår till 1,5 MEUR och köpare är ett bolag kontrollerat av Mindaugas Apanavicius, tidigare styrelseledamot och CEO för Sominis.

MINDAUGAS APANAVICIUS, CEO SOMINIS

Tidigare bolag:
Sominis
Aktieinnehav i DistIT AB:
-
Optionsprogram:
Nej

NYCKELTAL I URVAL, MSEK	2023	2022
Rörelseintäkter	189,2	203,0
Bruttomarginal, %	13,4	10,7
EBIT	5,2	5,2
EBIT-marginal, %	2,7	2,6

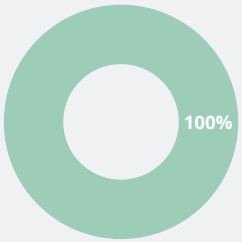

RÖRELSEINTÄKTER PER GEOGRAFISK MARKNAD, %

Övriga Europa

INNEHÅLLSFÖRTECKNING HÅLLBARHETSREDOVISNING

INTRODUKTION **22**
- DistIT - Vilka är vi 23
- Affärsidé och affärsmodell 23
- Ledningens kommentar 24

STRATEGI OCH STYRNING **25**
- Hållbarhetsstrategi 25
- Väsentlighetsanalys 26
- Intressenter 27
- FN:s globala hållbarhetsmål 28
- Företagsansvar och hållbarhetsstyrning 28

MILJÖ OCH KLIMATPÅVERKAN **29**
- Klimat 29
- Produktens kvalitet och livscykel 30

HÅLLBAR VÄRDEKEDJA **32**
- Leverantörsbedömningar 32
- Mänskliga rättigheter 32
- Nya ambitioner för 2023 33

VÄLMÅENDE MÄNNISKOR OCH ATTRAKTIV ARBETSPLATS **34**
- Personalinformation 34
- Ny standard för jämställdhet och mångfald 34

ÖVRIGA UPPLYSNINGAR **35**
- Samhällsengagemang och kriget i Ukraina 35
- EUs taxonomi 35

THE FINE PRINT OCH GRI INDEX **36**
- Un Global Compact 36
- The global reporting initiative 36
- GRI index 36-37

REVISORNS UTLÅTANDE **38**

Detta är DistITs hållbarhetsrapport och i rapporten kan du läsa om vår strategi, styrning och aktiviteter samt våra framsteg. Hållbarhetsrapporten avser DistIT AB org nr 556116- 4384 med dotterbolag. DistIT har rapporterat i enlighet med GRI-standarderna för perioden 1 januari 2023 till 31 december 2023. Det utgör även DistITs Communication on Progress (COP) till FN:s Global Compact och den juridiska hållbarheten redovisning enligt årsredovisningslagen. En fullständig lista över upplysningar under GRI finns på sidan 36-37.

DIST IT – VILKA ÄR VI

Vår övergripande vision är att förse den allt mer digitaliserade världen med de innovativa, lättillgängliga, säkra och hållbara produkter som krävs. Hållbarhet är grundläggande för DistITs verksamhet och vi arbetar målmedvetet med att integrera ekonomiska, miljömässiga och sociala aspekter i våra affärer och vår dagliga verksamhet. Bolagen inom DistIT-koncernen skall vara ansvarsfulla affärspartner och driva ett hållbart företagande baserat på affärsetik, antikorruption, mänskliga rättigheter, arbetsvillkor, jämställdhet och mångfald, säkra produkter samt effektiv resursanvändning. Därför har vi som en av få elekronikimportörer egen personal stationerad i Kina, varifrån vi köper en stor del av våra produkter, som löpande utför kontroller av våra leverantörer.

AFFÄRSIDÉ OCH AFFÄRSMODELL

DistIT förvärvar, äger och utvecklar nischdistributörer inom IT, mobilitet, hemelektronik, nätverk, datakommunikation, AV-produkter och laddinfrastruktur i första hand i Norden och Baltikum men även i resten av Europa. Bolagen inom DistIT-koncernen levererar produkter och tillbehör inom både B2B- och B2C-marknaden. Bolagen utvecklar och distribuerar även egna märkesvaror (EMV).

Konkurrenskraftiga priser, snabba leveranser, säkra produkter samt god service och support skall vara ledorden. Försäljning sker via fysiska och digitala kanaler. Hemelektronikskedjor, lågprisbutiker, fackhandel, dagligvaruhandel, telekom, e-handel, konsulter, kontorsvaruhus, integratörer och installatörer är exempel på kanaler för att nå företagskunder och konsumenter. DistITs erbjudande inom IT, mobilitet, hemelektronik, nätverk, datakommunikation och AV-produkter har strukturell tillväxt från trender som digitalisering, 5G, e-sport, elektriska fordon, smarta hem, smarta städer och övervakning.

LEDNINGENS KOMMENTAR

Hållbarhet på väg att bli en central del av affären

Det blir alltmer tydligt att hållbarhet är en central fråga för näringslivet och våra kunder. I de fördjupade dialoger med våra viktigaste kunder och andra intressenter som vi genomfört under året är det tydligt att hållbarhetsfrågorna snabbt ökar i prioritet. Vi förväntas idag ha en robust och hållbar leverantörskedja. Våra produkter ska ha en god prestanda vad gäller kvalitet, design och material – hållbart så klart. Vi är övertygade om att efterfrågan på dessa värden ökar över tid. Vi ser att klimatomställningen driver stora hållbara investeringar i exempelvis laddinfrastruktur och digitalisering som möjliggör effektivisering - centrala delar i vår affär idag.

Samtidigt ser vi att ny EU-reglering är på väg att förändra spelplanen. Snart finns det på plats ett omfattande regelverk som ökar transparens kring hur vi företag förebygger och hanterar risker inom mänskliga rättigheter och miljö. Vi och många andra bolag kommer de kommande åren att rapportera kvalitetssäkrad och jämförbar ESG-information.

Det blir alltså avgörande, och utmanande, att möta de krav som marknaden och omvärlden ställer på oss. Men det ger oss inte bara en ”licence to operate”, utan också förhoppningsvis en förmåga och möjlighet att driva innovation och presentera nya hållbara produkter och tjänster. Genom att förstå framtidens spelplan för hållbarhet och ett passionerat affärsstrategiskt hållbarhetsarbete kan och vill vi ligga steget före. I den här hållbarhetsrapporten delar vi med oss av de steg vi tagit under 2023 och hur planen för kommande år ser ut.

Per Kaufmann
CEO & Koncernchef
DistIT AB (publ)

Hållbarhetsstrategi

Vår strategi har tre fokusområden: Miljö- och klimatåtgärder, hållbar värdekedja och välmående människor. Att värna om vårt klimat och vara ett ansvarsfullt företag är självklart. Varje fokusområde har ett strategiskt mål som stöds av strategiska initiativ som vi arbetar med för att nå målen.

Det strategiska ramverket utvecklades under 2021 - 2023 och under utvecklingsprocessen genomfördes intressentdialoger och väsentlighetsanalys för att bedöma effekterna och identifiera de viktigaste ämnena för vår verksamhet och intressenter.

Det finns också fyra viktiga stödjande element för att hjälpa till att förverkliga vår strategi.

FOKUSOMRÅDEN	MÅL	STRATEGISKA INITIATIV	VÄSENTLIGA FRÅGOR
KLIMAT OCH MILJÖPÅVERKAN	Minimera negativ påverkan och skala upp positiv påverkan	• Cirkulär ekonomi • Ekodesign och hållbara produkter • ”Zero waste”-initiativ	• Hållbara material • Klimatpåverkan • Produktens kvalitet och livscykel
HÅLLBAR VÄRDEKEDJA	Leda vägen mot transparenta och ansvarsfulla affärer	• Hållbar värdekedja • Prioriterade leverantörer	• Mänskliga rättigheter • Leverantörsbedömningar
VÄLMÅENDE MÄNNISKOR	Attraktiv arbetsplats	• Ny standard för jämställdhet, mångfald och inkludering	Detta stödjer viktiga frågor som: Utbildning, mångfald och jämställdhet samt hälsa och säkerhet.

FOKUSOMRÅDEN

Klimat- och miljöpåverkan

Industrin och transporter är stora källor till miljöpåverkan och det är högt prioriterat att sänka våra utsläpp vilket kräver dialog och samverkan i hela värdekedjan. Vi har också möjlighet att signifikant bidra positivt genom att möjliggöra utsläppsminskningar genom exempelvis tillgänglig och mer effektiv it samt laddinfrastruktur till elfordon.

Hållbar värdekedja

Vi ska vara en ansvarsfull samhällsaktör och affärspartner med hög etik och moral. Det betyder att vi ska vara ett föredöme i vårt ledarskap, värna medarbetare, leverantörer och andra affärspartners. Vi arbetar kontinuerligt för att stärka hållbarhetsaspekterna i hela vår värdekedja genom att ställa höga krav på att mänskliga rättigheter och arbetsvillkor efterlevs.

Välmående människor

Vårt mål är att vara en riktigt attraktiv arbetsgivare och det vill vi uppnå genom att sätta våra medarbetare i fokus och som värnar våra medarbetares hälsa och utveckling. Vi arbetar för att sätta en ny hög standard för jämställdhet, mångfald och inkludering i vår organisation.

Stödelement till vår strategi:

Transparent rapportering. Sker både internt och externt och driver intressenternas engagemang.

Digitalisering och kvalitativ bedömning: Korrekt data och kvalificerade bedömningar i arbetet med kartläggning av växthusgasutsläpp och andra miljöaspekter möjliggör en djupare förståelse för effekterna av vår verksamhet. Det i sin tur skapar kapacitet och förmåga att fatta korrekta och strategiska beslut.

Hållbarhetsstyrning. Gör det möjligt för oss att följa upp våra framsteg mot våra mål och för att säkerställa leveranser med höga krav på kvalitet och hållbarhet.

UN Global Compact

Vi är medlemmar sedan hösten 2022. De tio principerna inom mänskliga rättigheter, miljö, arbete och anti-korruption, är integrerade i våra strategier, policyer och procedurer. Under 2023 kommer strategin att implementeras för att utveckla hela organisationen.

VÄSENTLIGHETSANALYS

Under 2021 genomförde vi en omfattande enkät riktad mot våra intressenter leverantörer, medarbetare, kunder och investerare. Under 2022 har vi uppdaterat vår väsentlighetsanalys utifrån fördjupade intressentdialoger, framför allt med våra viktigaste kunder för att förstå var marknaden och förväntningarna är på väg. Vi har också blickat inåt i vår organisation för att se hur vi kan utvecklas som arbetsgivare. Mot bakgrund av slutsatser har vår väsentlighetsanalys för 2023 landat i följande uppdatering av viktigt respektive väsentliga ämnen.

Produktens kvalitet och livscykel

Kärnan i vår affär är försäljning av elektroniska produkter och IT-tillbehör. Det innebär att vi gör både positiva och negativa avtryck på samhälle och natur. Negativt avtryck uppstår i form av miljö- och klimatpåverkan genom produktion. Detta har vi stor rådighet över genom att ställa skarpa krav på miljö och design vid inköp. Positiv påverkan skapas genom de nyttor som våra produkter ger upphov till. Digital kommunikation som effektiviserar
på olika sätt – ersätter resor eller optimerar olika typer av processer samt affärsnytta och livskvalitet genom att ge människor möjlighet att kommunicera mer effektivt. En riktig uppsida ser vi gällande vårt bidrag till utfasning av bilar drivna av fossil energi.
Ny EU-lagstiftning är på väg att styra in näringslivet i en cirkulär ekonomi och vi ser att vi kommer att påverkas av detta. Därför är produktens kvalitet och livscykel en högst väsentlig aspekt där vi eftersträvar längre livslängd genom medveten design och möjlighet till återanvändning.

Leverantörsbedömningar

Den absolut största delen av våra leverantörer finns i Kina. För att säkerställa hållbar produktion och att efterlevnad av vår uppförandekod lägger vi stort fokus och mycket resurser på bedömning och uppföljning. År för år har vi fördjupat relationerna med våra leverantörer och minskat antalet för att värna kvalitet, hållbarhet och långsiktighet.

Mänskliga rättigheter

Våra krav på mänskliga rättigheter och arbetsvillkor hos våra leverantörer är inte förhandlingsbara. Våra kunder ska kunna känna sig trygga i att de krav som ställs på värdekedjan efterlevs. Det är centralt i vårt löfte till våra intressenter.

Klimatpåverkan

En mycket angelägen fråga för hela näringslivet att hantera och likaså för oss. Vår påverkan finns framför allt i Scope 3 i form av transporter och de produkter som vi köper in. Det är en stor utmaning att lyckas identifiera och mäta dessa samt över tid minska utsläppen.

Hållbara material

Blir snabbt en alltmer väsentlig fråga då material i allt större utsträckning ska cirkuleras, vi ska förhindra användandet av oönskade ämnen. Detta är starkt kopplat till både klimat, miljö samt produktens livscykel.

Följande områden har identifierats som viktiga: Innovation, utbildning och fortbildning, mångfald och jämställdhet, affärsetik, anti- korruption, produktsäkerhet, samhällsansvar, hälsa och säkerhet. Dessa tillägnas stort fokus i vårt hållbarhetsarbete.

Intressenter

Vi skapar värde för alla våra intressenter. Vilket värde beror på vem du frågor.
Vi för löpande dialoger med samtliga våra intressenter för att förstå deras prioriteringar.

Kunder

Vi har omfattande och daglig kontakt med våra kunder som finns främst i Norden, men andelen kunder växer också i Europa. Under 2023 har vi genomfört ett större antal fördjupande samtal med de viktigaste kunderna för att diskutera och förstå vilka möjligheter och behov de ser kopplat till hållbarhetsutmaningarna. Dessa samtal påvisar en ökande medvetenhet och ökad prioritering för hållbarhetsfrågorna, vilket är en central utgångspunkt i vårt strategiska hållbarhetsarbete.

Leverantörer / affärspartners

Återfinns för egna märkesvaror (EMV) främst i Kina och vi arbetar fokuserat med att fördjupa, utveckla och fördjupa relationen med våra leverantörer.
Löpande dialog med våra leverantörer, sker dels genom våra inköpare, dels genom leverantörsbesök med medarbetare från vårt kontor i Kina samt enkäter med viss regelbundenhet. Vi har även under 2023 initierat de första fördjupade dialogerna om ökade ambitioner inom klimat och miljö.

Investerare

För våra ägare vill vi skapa långsiktigt ekonomiskt värde genom att utveckla ett lönsamt företag med en hållbar affärsstrategi. Investerarna förväntar sig såväl avkastning som att vi tar ansvar fullt ut i vår verksamhet. Vi måste säkra tillväxt eftersom detta kommer att göra det möjligt för oss att fullt ut leverera på våra ambitioner och mål.

Medarbetare

Ett lönsamt företag är en grundförutsättning för att skapa anställningstrygghet och utvecklingsmöjligheter för våra anställda. Lika viktigt är det med en sund engagerande företagskultur och inkluderande arbetsplats. Dialog sker genom undersökningar, medarbetarsamtal och genom att lyfta hållbarhetsfrågorna regelbundet i olika forum och sammanhang.

Samhälle

För samhället skapar vi värde genom exempelvis sysselsättning och ekonomisk utveckling genom hela värdekedjan. Våra produkter möjliggör digitalisering, effektivisering av kommunikation och processer. Vi har regelbundet omvärldsbevakning med fokus på trender, forskning och ny lagstiftning. Genom medlemskap i UN Global Compact får vi ny kompetens och insikter kring hur hållbarhetsfrågorna kan hanteras.

FNs globala hållbarhetsmål

Vi har som ett globalt företag en både positiv och negativ påverkan på samhälle och miljö. Därmed har vi ett ansvar att med resurser, kompetens och teknik bidra till hållbar utveckling. Genom att använda de globala målen som utgångspunkt, inspiration och riktlinjer i vårt strategiska arbete identifierar vi risker, möjligheter och stärker våra relationer med intressenterna.

Vår hållbarhetsstrategi och kopplingen till väsentliga globala hållbarhetsmål och delmål

DistITs fokusområden	De globala målen	Relevanta delmål
Klimat- och miljöpåverkan	MÅL 12 HÅLLBAR KONSUMTION OCH PRODUKTION MÅL 13 BEKÄMPA KLIMAT-FÖRÄNDRINGARNA	12.5 - Minska mängden avfall markant 12.6 - Uppmuntra företag att tillämpa hållbara metoder och hållbarhetsredovisning 13.2 - Integrera åtgärder mot klimatförändringar
Hällbar värdekedja	MÅL 9 HÅLLBAR INDUSTRI, INNOVATIONER OCH INFRASTRUKTUR	9.2 - Främja inkluderande och hållbar industrialisering 9.c - Tillgång till informations- och kommunikationsteknik för alla
Välmående människor	MÅL 8 ANSTÄNDIGA ARBETSVILLKOR OCH EKONOMISK TILLVÄXT MÅL 10 MINSKAD OJÄMLIKHET	8.2 - Främja ekonomisk produktivitet genom diversifiering, teknisk innovation och uppgradering 8.8 - Skydda arbetstagares rättigheter och främja trygg och säker arbetsmiljö för alla 10.3 - Säkerställ lika rättigheter för alla och utrota diskriminering 10.2 - Främja social, ekonomisk och politisk inkludering

Företagsansvar och hållbarhetsstyrning

Hur DistIT-koncernen arbetar med företagsansvar beskrivs i en uppförandekod och policyer vars syfte är att skapa en gemensam och tydlig värdegrund.

DistIT-koncernens uppförandekod är baserad på FN:s deklaration om de mänskliga rättigheterna, FN:s konventioner om barns rättigheter och mot diskriminering, ILO:s (International Labour Organization) konventioner om arbetsrätt och mänskliga rättigheter, FN:s Global Compact, OECD:s vägledande principer för multinationella företag, BSCI:s uppförandekod version 1/2014 och andra relevanta internationella standarder gällande mänskliga rättigheter och arbetsrätt.

DistITs uppförandekod gäller för samtliga bolag i koncernen och medarbetare. Vi ställer även omfattande krav på våra leverantörer. Under 2022 påbörjades en genomgång och revidering av DistIT-gruppens policyer. Här nedan presenteras de olika dokument för uppförandekod och hållbarhetsrelaterade policyer som är framtagna.

Följande dokument och ramverk används för att styra koncernens hållbarhetsarbete.

- Uppförandekod för leverantörer
- Uppförandekod för medarbetare
- CSR-policy
- Miljöpolicy
- Policy för Affärsetik och Anti-korruption
- Jämställdhetspolicy
- Resepolicy
- Förpackningspolicy

I denna rapport redovisas hur policyer implementeras och tillämpas.

Klimat- och miljöpåverkan

För att styra mot mer hållbara beslut och lösningar har vi ett flertal policyer på plats. Vår miljöpolicy uppmanar hela organisationen och dess medarbetare att ständigt arbeta med att förbättra våra rutiner inom miljö och kvalitet och väga in miljöaspekter i varje väsentligt beslut. Vi arbetar metodiskt och succesivt med att sätta upp, följa upp och förnya relevanta och väsentliga mål för att uppnå ständiga förbättringar. I praktiken handlar det framför allt om att minska resursförbrukning och avfall, designa produkter och tjänster med låg negativ miljöpåverkan vid produktion och optimera exempelvis nödvändiga transporter. Vi uppmanar alla ha ett proaktivt förhållningssätt gällande miljölagstiftning som berör vår verksamhet.
Vi kräver vidare att våra leverantörer följer FN Global Compacts principer och uppmuntrar till att prioritera miljöaspekter i deras arbete.

Vår största miljö- och klimatpåverkan uppstår främst i våra godstransporter, energikonsumtion, avfall, förpackningar samt i de produkter som vi köper. Här nedan kommer vi att redovisa de väsentliga aspekterna gällande klimat och miljö.

KLIMAT

I år lämnar vi upplysningar om klimatpåverkan enligt GHG-protokollet och detta är vår första rapport för scope 1 och 2.

Scope 1 omfattar direkta utsläpp från ägda eller kontrollerade källor. I vårt fall är detta relevant för tjänstefordon som ägs eller förfogas genom leasing av dotterbolagen.

Scope 2 omfattar indirekta utsläpp från produktion av köpt el, ånga, värme och kyla som förbrukas av koncernen.

Scope 3 omfattar alla andra indirekta utsläpp i vår värdekedja och redovisas delvis, men ambitionen att för 2024 rapportera detta i större omfattning.

Här nedan redovisas klimatutsläpp för koncernens scope 1 och 2 samt koldioxidintensitet.

	DistIT-koncernen
Scope 1*	118,9 ton CO2
Scope 2**	27,2 ton CO2
Scope 3	Na
Koldioxidintensitet: Co2e/omsättning	Na

*Utsläppen för scope 1 härrör uteslutande från av bolaget egenägda eller leasade fordon. Datan bygger på både exakt genomförda körsträckor och emissioner från specifika fordon, samt kvalificerade uppskattningar av körsträckor och emissioner för olika fordonstyper som bolaget förfogar över.

** Utsläppen härrör från förbrukad el samt uppvärmning/kyla för lokaler som disponeras av koncernen. Resultatet baseras på data från leverantörer, emissionsdata för Nordisk elmix, samt i mindre omfattning, då underlag saknas, på uppskattningar givet förbrukad energimängd.

Klimatpåverkan från transporter

Frakter från Asien till vårt lager i Sverige (scope 3) sker med båt, tåg och flyg. 94 procent av frakterna sker med båt, två procent med flyg och en procent med tåg. Vi arbetar kontinuerligt med att minimera utsläppen från frakter, genom att exempelvis optimera fyllnadsgraden i containers. För 2023 ligger genomsnittliga fyllnadsgraden över 80 procent. Gällande frakt med flyg har vi i många år kontinuerligt arbetat för att minska både antal och fraktad volym. Se graf nedan.

UTVECKLINGEN INOM FLYGFRAKT ÖVER TID

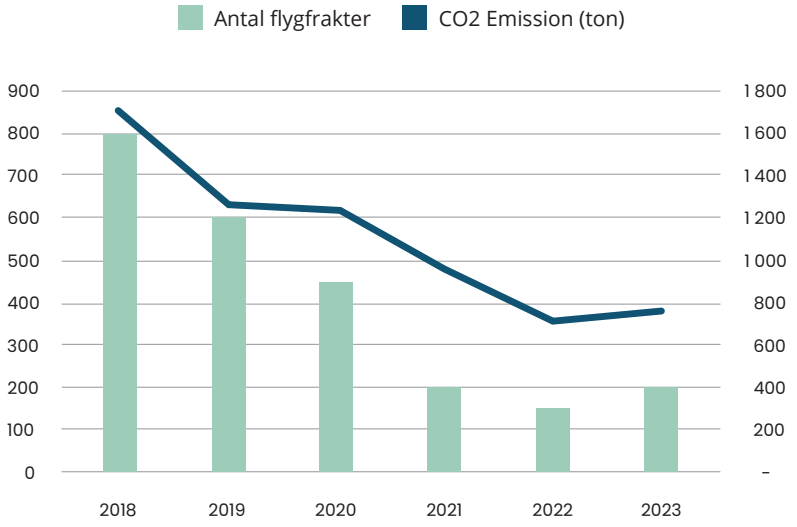

Utleveranser av varor från dotterbolagens lager genomförs av speditionsföretag som Postnord och Bring, vilka står för ca 80 procent av transporterna idag. Postnords ambitioner är att ta sikte mot ett fossilfritt 2030. Två delmål är 40 procent minskning av koldioxidutsläppen från 2020 års nivå till 2024 respektive nollutsläpp på last mile-transporter senast 2027. Bring har som mål att alla våra leveranser ska vara helt fossilfria år 2025. Läs mer på **postnord.se** samt **bring.se**
Under 2024 kommer vi att sätta fokus på att förbättra och utveckla hållbarhetsprestandan i de lager och lagertjänster som levereras av tredje part.

Stor positiv klimatpåverkan genom Efuel

Dotterbolaget Efuel har genom försäljning och installation av laddboxar bidragit avsevärt till att möjliggöra elektrifieringen av fordonssektorn och bidra till de transportpolitiska målen i Sverige.

En stor mängd laddboxar har installerats under företagets livslängd vilket innebär att omfattande klimatutsläpp kan undvikas genom antagandet att ett mellanstort dieseldrivet fordon ersatts av ett fordon med eldrift. Därutöver uppstår andra positiva effekter som minskade utsläpp av svaveldioxid och kväveoxider. Efuel kan naturligtvis inte tillgodogöra sig den totala positiva klimatnyttan, men vi vill med denna rapportering åskådliggöra den positiva effekt som verksamheten möjliggör.

Framåtblick!

Klimatet i fokus 2024

För verksamhetsåret 2024 har vi ambitionen att rapportera om koncernens scope 3-utsläpp. Detta är dock ingen lätt uppgift på grund av komplexa leverantörskedjor och det är med ödmjuk inställning vi tar oss an uppgiften. Nästa år kommer vi också att undersöka vad ett medlemskap i Science Based Targets initiativet (SBTi) eller motsvarande åtagande kan innebära för vår koncern. Under året kommer också koncernens ledningsgrupper att besluta om ambitioner och numeriska klimatmål.

Vi kommer att starta ett fördjupat partnerprogram för de viktigaste leverantörerna. Inom ramen för detta ska vi driva och utveckla förväntningar och krav på våra leverantörers miljö och klimatarbete. Läs mer på sidorna 32-33.

PRODUKTENS KVALITET OCH LIVSCYKEL

Detta är en av våra mest väsentliga hållbarhetsfrågor eftersom produkters kvalitet, design och material korrelerar i stor utsträckning med dess miljöpåverkan. Vi arbetar med att minska miljöpåverkan på flera nivåer.

Lång livscykel är inget nytt fokusområde inom företagsgruppen. Vårt varumärke Deltaco har under många år utfärdat 5 års garanti eller livstidsgaranti för tillverkningsfel för vissa typer av produkter.

Genom policyer och robusta processer för leverantörsbedömningar och regelbundna stickprovstester följer vi upp att våra material- och kvalitetskrav efterlevs. Vi följer upp returnerade / felaktiga produkter genom RMA-kostnaden (kostnad för returnerade produkter) för EMV-produkter. År 2023 uppgick det totala värdet av reklamationer till 0,17 % av det totala inköpsvärdet. Statistiken används för att produktutveckla och förbättra kundupplevelsen.

Hållbara material

Design- och upphandlingsfaserna är centrala när man ska styra mot mer hållbara produkter och produktionen av dessa. Detta är något vi har ökat fokus på genom att bland annat genomföra workshops inom ekodesign för produktansvariga och genom möte med kunder som presenterat sin nya modell för hållbarhetsbedömning av produkter.

Cirkulärt kretslopp för elektronik, batterier och förpackningar

För att minimera miljöpåverkan från de produkter vi säljer är det centralt att dessa återvinns på rätt sätt. Vi omfattas av producentansvaret för elektronik och batterier och vi har medlemskap i branschorganisationer som hjälper oss efterleva vårt ansvar på de marknader vi verkar. I Sverige är vi medlemmar i El-Kretsen som har ett rikstäckande insamlings- och återvinningssystem som är uppdelat i två kategorier: hushåll och verksamheter. Vi rapporterar kvartalsvis till El-Kretsen.

Hållbara förpackningar i fokus

För att minska utsläpp i samband med transporter men också för att spara material har vi sedan 2019 designat om förpackningar, optimerat förpackningsstorleken samt infört ”No plastic”-policy. Detta har inneburit stora besparingar i form av material, effektivitetsvinster i samband med frakt och att användandet av stora mängder plast har undvikits. Detta arbetssätt har vi kallat ”Zero waste”-initiativet och det kommer att fortsätta framåt.

Under 2019 blev DistIT medlem i FSC som står för Forest Stewardship Council och är en oberoende, internationell medlemsorganisation som verkar för ett miljöanpassat, socialt ansvarstagande och ekonomiskt livskraftigt bruk av världens skogar, genom sitt certifieringssystem FSC.

Under 2020 började vi att skifta till FSC-förpackningar i samband med en redesign av förpackningar vilket har fortsatt sedan dess. Hittills har 62 procent av våra pappersförpackningar (för EMV) konverterats till FSC-godkända förpackningar. Under 2023 konverterades ca 250 förpackningar till FSC-certifierat material och vårt mål fortsättningsvis är att minst konvertera 200 förpackningarna per år och uppnå en grad om 85 procent FSC-märkta förpackningar år 2025, för att år 2026 uppnå 100 procent.

Framåtblick: Ekodesign och cirkulär ekonomi

EU:s handlingsplan för cirkulär ekonomi kommer att skapa nya krav som direkt påverkar DistIT Groups bolag. Vi ska se till att hela koncernen förstår vad det innebär att följa de nya förordningarna. Vi inser att detta med tiden kommer att ha ganska stor inverkan på innovation och design av produkter samt information om material och produktionskällor. Under 2023 har vi undersökt möjligheterna att etablera produktlinjer i certifierad återvunnen plast. Detta är ett pågående arbete som kommer att fortsätta in i nästa år och förhoppningsvis leda till lansering av nya produktlinjer. Vi kommer även under 2024 att undersöka möjligheten att införa mål och ambitioner för cirkuläritet.

Case: Världens första Svanenmärkta powerbank

2022 lanserade vi den första Svan-certifierade bärbara laddare i världen. 2023 lanserade vi Svanenmärkta batterier. Dessa är konkreta exempel på vår strategi att utveckla och lansera gröna spjutspetsprodukter med hög hållbarhetsprestanda. Svanen är Nordens officiella miljömärkning som i Sverige sköts av Miljömärkning Sverige AB. De granskar varor och tjänsters miljöpåverkan under hela livscykeln från råvara till avfall samt ställer krav på funktion och kvalitet.

Hållbar värdekedja

Leverantörsbedömningar och mänskliga rättigheter

Leverantörsbedömningar är en väsentlig hållbarhetsfråga som vi sedan många år har stort fokus på. Vår ambition är att ha en så hållbar leverantörskedja som möjligt och för att uppnå detta har vi ett flertal policyer, uppförandekod och leverantörskrav samt etablerade rutiner och processer i arbetet med våra leverantörer. Under 2022 har medarbetare på vårt kontor i Kina blivit utbildade och certifierade i att utföra CSR-inspektioner. Medarbetare inom kategori, sourcing, kvalitet och inköpsfunktionerna har utbildats i mänskliga rättigheter och riskbedömning av extern utbildare.

Vi har som krav att leverantörer måste signera och efterleva vår uppförandekod (Code of Conduct) samt att leverantören är medlem i en CSR-organisation som BSCI eller SEDEX och att revisionsrapport skickas för kontroll. Undantagsvis kan en leverantör, som blivit inspekterad och granskad av våra certifierade medarbetare, godkännas. Successivt inför vi också fördjupande och mer omfattande krav på miljö och social hållbarhet genom leverantörsavtal och instruktionsmanualer.
Leverantörer som inte kan möta dessa krav fasas successivt ut.

Vid inspektioner anlitas ett av Asiens ledande inspektionsföretag, som är medlem i IFIA (The International Federation of Inspection Agencies), ackrediterad av Sedex (Supplier Ethical Data Exchange), innehar ISO9001:2015 certifikat, samt är certifierad av UKAS och Moody för inspektion hos våra leverantörer. Under 2023 har 95 fabriksinspektioner utförts.
Om vi under inspektion eller via tredjepartskontroll upptäcker brister och avvikelser utbildar och förklarar vi för leverantören varför specifika krav är viktiga och hur de kan hanteras. Därefter kräver vi att leverantören omedelbart vidtar åtgärder för att uppfylla våra krav, varefter en inspektion genomförs på nytt.
Om leverantören trots flera förfrågningar inte är villig att vidta åtgärder kommer leverantörens avtal sägas upp och affärsrelationen upphöra.

Att minska antalet leverantörer i Kina är en högst medveten och viktig strategi, eftersom detta underlättar kontroll och förmåga att utveckla hållbarhetskrav. Det ger även förbättrade affärsmässiga villkor, mer effektiv logistik samt lägre inköpspriser.

Fakta om leverantörer av EMV 2023

Vid årsskiftet 2023 uppgick antalet leverantörer av EMV (Egna märkesvaror) till 99. 2022 var antalet 97 och 2021 var antalet 145. Under perioden 2021 till 2023 har vi minskat antalet leverantörer med 30 %.

Andel leverantörer som har skrivit under leverantörsuppförandekoden:

100 %

Andel leverantörer med kontrakt som inkluderar klausuler med mer omfattande krav på miljö, arbetsvillkor och mänskliga rättigheter:

82 %

Andel leverantörer med genomförd tredjepartsrevision samt andel av totalt inköpsvärde:

85 %, RESPEKTIVE 99 %

Andel inköpare som fått utbildning om hållbar upphandling under 2023:

100 %

Vid genomförda leverantörsgranskningar 2022 har avvikelser noterats, dock har inga kritiska avvikelser (som exempelvis barnarbete, tvångsarbete, diskriminering eller hälsa och säkerhet) upptäckts vid fabriksinspektioner genomförda av BSCI / Sedex. Den vanligast förekommande avvikelsen gäller arbetstid, att arbetare jobbar mer än vad lagen säger avseende övertid, förekommit.

En ny konfliktmineralpolicy antogs under 2022 och det genomfördes en uppföljning av 17 leverantörer under 2023 med syftet är att säkerställa att inga konfliktmineraler förekommer i de produkter som köps in. Resultat av uppföljning var att inga avvikelser påträffades. Guld och tenn var metaller som var aktuella för den specifika uppföljningen. Antalet av våra leverantörer som omfattas av EU:s konfliktmineralförordning är 93.

NYA AMBITIONER FÖR 2024

Strategiskt samarbete med utvalda leverantörer

Under 2024 kommer DistIT Services AB att fortsätta med ett särskilt samarbetsprogram för leverantörer av egna märkesvaror, ett så kallad ”Preferred supplier program”. Detta möjliggör en ökad dialog om hållbarhetprestanda i produktion och produkter, utbildning och coachning samt mer omfattande krav på miljö- och klimatprestanda.
Målsättningen är att 10 procent av leverantörerna i Asien ska innefattas av programmet i slutet av 2024.

Utbildning om klimat och miljö för leverantörer och partners

Vårt mål är att initiera dialog om och erbjuda utbildning inom klimat och miljö för samtliga våra leverantörer i Kina senast i slutet av 2024.

Uppdatering av uppförandekoden

Ambitionen inför 2024 är också att genomföra en uppdatering av uppförandekoden och implementera mer omfattande miljö- och klimatrelaterade krav.

Gold i Ecovadis bedömning 2023

DistIT Services AB har under 2023 genomgått en utvärdering i Ecovadis med positivt resultat. EcoVadis är världens största och mest pålitliga företagsrevisor för CSR och hållbarhet som främjar hållbar tillväxt och positiv global miljöpåverkan.
Vi har varit en stolt medlem sedan 2021 och i maj 2023 blev vi tilldelade guldstatus.
Idag är vi en del av de 5 % bästa av EcoVadis-medlemmarna som har uppnått guldnivån.
Vi är mycket stolta över vårt engagemang och resultat för företagets sociala ansvar och hållbarhet.

Välmående människor och en attraktiv arbetsplats

Det tredje fokusområdet i vår hållbarhetsstrategi är medarbetarna. Vi arbetar kontinuerligt med att skapa en mer inkluderande arbetsplats fri från diskriminering. En del i hur vi gör detta finns beskrivet i DistITs jämställdhetspolicy, rekryteringsguide och policy för befordran (intern rörlighet inom företaget).

Jämställdhetspolicyn beskriver DistITs tydliga ställningstagande för att eftersträva jämlikhet och mångfald inom alla grupper och avdelningar inom företaget. Policyn beskriver DistITs tydliga ställningstagande för att eftersträva jämlikhet och mångfald inom alla grupper och avdelningar inom företaget. Policyn beskriver även hur anställda ska gå till väga om de själva har, eller misstänker att någon annan, blivit utsatta för diskriminering eller trakasserier. Rekryteringsguidens innehåll redovisar hur rekryteringsprocessens olika delar har anpassats för att ge samtliga kandidater en likvärdig chans att enbart bedömas utifrån de för tjänsten relevanta kriterierna. Policyn för befordring/intern rörlighet beskriver vilka kriterier som är accepterade att basera sitt urval av interna kandidater på, och vilka som inte är tolererade. Godkända kriterier är enbart sådana som har med medarbetarens dokumenterade/beprövade kompetens, prestation och uttryckta intresse att göra. Policyn beskriver även vilka steg rekryterande chef bör ta inför att en intern anställning/befordran genomförs för att säkerställa att alla interna kandidater bedöms likvärdigt. Genom att följa dessa säkerställer vi att såväl nyrekryteringar som interna befordringar under året sker på ett diskrimineringsfritt sätt.

Under 2022 har samtliga medarbetare genomfört en grundutbildning inom hållbarhet. Innehållet i utbildningen har fokus på bland annat miljö och klimat, vår hållbarhetsstrategi, intern uppförandekod, visselblåsarsystemet och ovan nämnda policyer.

MEDARBETARINFORMATION DIST IT

	Aurdel *	Septon	Efuel	Sominis technology
Anställda heltid, vid årets slut	164	43	25	10
Andel kvinnliga medarbetare (%)	30	14	20	10
Frisknärvaro (%)	99	99	99	-
Olyckor	0	0	0	0

Stärkt arbetsgivarvarumärke i fokus framöver

Vår målsättning för 2024 är att stärka koncernens arbetsgivarvarumärke. Detta gör vi bäst genom att starta internt med medarbetarnas engagemang och välmående. Under 2024 kommer vi därför arbeta för att öka engagemang och medarbetarskap bland företagets anställda. Medarbetaren ska ges möjlighet att påverka sin egen utveckling och tillsammans med chef skapa målsättningar för sitt arbete genom en kontinuerlig dialog med arbetsgivaren. Som en viktig del i detta kommer företaget upprätta en struktur och uppföljning kring medarbetar-, uppföljnings- och lönesamtal.

Under 2023 infördes medarbetarundersökningar. Syftet med dessa var att mäta medarbetarnas mående, engagemang och drivkrafter i arbetet, för att se mönster och få förutsättningar att arbeta förebyggande med den psykosociala arbetsmiljön. Vårt mål är att förstå nuläge och med det som grund i nästa steg hitta verktyg för att förbättra våra resultat.

ÖVRIGA UPPLYSNINGAR

Taxonomin

I juli 2020 trädde EU:s taxonomiförordning (EU) 2020/852 i kraft. Förordningen är ett klassificeringsverktyg för intressenter att bedöma hur hållbar en verksamhet är och för att styra kapitalflöden till miljömässigt bättre alternativ. Basen är det urval av ekonomiska aktiviteter och för att en ekonomisk verksamhet ska klassificeras som miljömässigt hållbar ska den väsentligt bidra till ett eller flera av de fastställda miljömålen, inte orsaka betydande skada för något av de övriga målen samt uppfylla vissa sociala minimikrav.

DistITs dotterbolag Efuel har som affärside att utveckla och installera laddinfrastruktur för elektriska fordon. Det innebär att DistIT står i samklang med taxonomins följande aktiviteter:

Aktivitet 7.4 Installation, underhåll och reparation av laddstationer för elfordon i byggnader (och parkeringsplatser i anslutning till byggnader)
Aktivitet 6.15 Infrastruktur som möjliggör koldioxidsnål vägtransport och kollektivtrafik.

Efuels verksamhet är fokuserad på installation av laddinfrastruktur och 70 procent av bolagets omsättning bedöms potentiellt omfattas av taxonomin. Ingen av aktiviteterna bedöms dubbelräknas vid framtagande av den finansiella informationen.

Omsättning EFUEL: 116,1 MSEK

Andel av DistITs verksamhet som potentiellt omfattas av taxonomin: 3,8 procent

Andel av DistITs verksamhet som inte omfattas av taxonomin: 96,2%

Kriget i Ukraina och samhällsengagemang

DistIT är djupt bekymrade över kriget i Ukraina och vilken effekt det har på människor och samhälle. DistITs dotterbolag Aurdel fortsätter att stoppa all försäljning i Ryssland och Belarus. Under 2023 beslutade bolaget att i stället för julklappar till de anställda ge ett bidrag till Rädda barnens arbete i Ukraina. Vi är solidariska med och uttrycker vår största sympati för de människor som drabbats av detta förödande krig som vi hoppas upphör snarast möjligt.

Följande rapporteras i bolagsstyrningsrapporten

Medarbetaransvar (Visselblåsarfunktion), sidan 44.

GDPR. sidan 43.

Verklig huvudman, sidan 43.

Marknadsmissbruksförordningen (MAR), sidan 48.

UN Global Compact

DistIT är sedan hösten 2022 medlem i UN Global Compact. Vår hållbarhetsstrategi inkluderar UN Global Compacts tio principer för mänskliga rättigheter, miljö, arbete och anti-korruption i våra strategier, policyer och processer. Med mer än 12 000 företag och 3 000 andra organisationer i över 160 länder är UN Global Compact världens största hållbarhetsinitiativ för näringslivet. DistIT kommer under 2023 att rapportera vår COP (Communication on Progress) till UN Global Compact.

Global reporting initiative

Global Reporting Initiative (känd som GRI) är en internationell oberoende standardiseringsorganisation som stödjer företag, regeringar och andra organisationer att förstå och rapportera deras effekter på klimatförändringar, mänskliga rättigheter, korruption och andra frågor. GRI-ramverket hjälper företag och organisationer att redovisa hållbarhet information på ett tydligt och jämförbart sätt.

DistITs hållbarhetsredovisning 2023 är en årsredovisning beredd i enlighet med GRI-standarden. På sidan kan du se GRI innehållsindex med hänvisningar till var olika typer av informationen finns i rapporten.

GRI INDEX

UPPLYSNING	BESKRIVNING	KOMMENTAR	HÄNVISNING
2-1	Information om organisationen		s. 16-21
2-2	Enheter som omfattas av hållbarhetsredovisningen		s. 16-21
2-3	Redovisningsperiod, frekvens och kontaktperson	Årlig redovisning enligt kalenderår	
2-4	Förändringar i tidigare rapporterade upplysningar		se respektive upplysning
2-5	Externt bestyrkande	Ej aktuellt detta år.	
Aktiviteter och medarbetare			
2-6	Aktiviteter, värdekedja och andra affärsförbindelser	Respektive koncernbolag beskrivs på sidorna 16-21	s. 16-21
2-7	Medarbetare		s. 34
2-8	Medarbetare som inte är anställda	Rapporteringsprinciper. Avsteg för antal: fullständig data saknas	
Governance			
2-9	Sammansättning och struktur för styrning		s. 39-49
2-10	Nominering och val av högsta styrande organ		s. 40-41
2-11	Ordförande för högsta styrande organ		s. 50-51
2-12	”Högsta styrande organets roll i arbetet med översyn och hantering av påverkan”		s. 48-49
2-13	Delegering av beslutsfattande för att hantera påverkan		s. 48-49
2-14	”Högsta styrande organets roll i relation till hållbarhetsredovisningen”		s. 48-49
2-15	Intressekonflikter		s. 48-49
2-16	Kommunikation av kritiska frågeställningar		s. 47
2-17	Samlad kunskap hos det högsta styrande organet		s. 48-49
2-18	Utvärdering av det högsta styrande organets arbete		s. 50
2-19	Ersättningspolicy		s. 45-46
2-20	Process för att fastställa ersättningar		s. 45-46
2-21	Årlig total ersättning		s. 46

Strategy, policies and practices			
2-22	Uttalande om strategi för hållbar utveckling		s 25-26
2-23	”Värderingar, principer, standarder och normer gällande uppförande”		s 29
2-24	”Förankring av värderingar, principer, standarder och normer gällande uppförande”		s 30-32
2-25	Processer för att åtgärda negativ påverkan		s 30-32
2-26	”Mekanismer för rådgivning och rapportering av angelägenheter för organisationen”	Månadsvis möten med koncernledning och bolagsfunktioner. Årsvis med samtliga bolagsledningar.	
2-27	Efterlevnad av lagar och förordningar	Inga väsentliga överträdelser av lagar och regelverk	
2-28	Medlemskap i organisationer		s 36
Stakeholder engagement			
2-29	Metod för intressentengagemang		s 28
2-30	Kollektivavtal		
Väsentliga frågor			
3-1	Process för att fastställa väsentliga frågor		s 27
3-2	Lista på väsentliga frågor		s 28
3-3	Styrning av väsentliga frågor		s 29-34
Klimat			
305-1	Direkta (Scope 1) växthusgasutsläpp		s 30
305-2	Energi, indirekta växthusgasutsläpp (Scope 2)		s 30
305-3	Övriga indirekta växthusgasutsläpp (scope 3)	Ingen fullständig redovisning för 2022, men beskrivning av väsentliga aspekter och ambitioner för kommande år.	s 30
305-4	GHG emissions intensity		
Produktens kvalitet och livscykel			
3-3	Process för att fastställa väsentliga frågor		s 27
306-1	Avfallsgenerering och betydande avfallsrelaterade effekter		s 31-32
306-2	Hantering av betydande avfallsrelaterade effekter		s 31-32
Leverantörsbedömning			
3-3	Process för att fastställa väsentliga frågor		s 27
308-1	Nya leverantörer som bedömts utifrån miljökriterier		s 32
308-2	Negativ miljöpåverkan i leveranskedjan och vidtagna åtgärder		s 32
414-1	Nya leverantörer som bedömts utifrån sociala kriterier		s 32
414-2	Negativa sociala effekter i leverantörskedjan och vidtagna åtgärder		s 32
Mänskliga rätttigheter			
3-3	Process för att fastställa väsentliga frågor		s 27
408-1	Verksamheter och leverantörer med risk för incidenter med barnarbete		s 35
409-1	Verksamheter och leverantörer med risk för incidenter med tvångsarbete		s 35

I detta GRI-index tillämpas följande utgåvor av standarden: GRI standards 2021 för generella upplysningar och väsentliga frågor, GRI standards 2020 för avfall samt GRI standard 2016 för övriga upplysningar.

REVISORNS YTTRANDE AVSEENDE DEN LAGSTADGADE HÅLLBARHETSRAPPORTEN

Till bolagsstämman i DistIT AB (publ), org.nr 556116-4384

UPPDRAG OCH ANSVARSFÖRDELNING

Det är styrelsen som har ansvaret för hållbarhetsrapporten för år 2023, på sidorna 22-37, och för att den är upprättad i enlighet med årsredovisningslagen.

GRANSKNINGENS INRIKTNING OCH OMFATTNING

Vår granskning har skett enligt FARs rekommendation RevR 12 Revisorns yttrande om den lagstadgade hållbarhetsrapporten. Detta innebär att vår granskning av hållbarhetsrapporten har en annan inriktning och en väsentligt mindre omfattning jämfört med den inriktning och omfattning som en revision enligt International Standards on Auditing och god revisionssed i Sverige har. Vi anser att denna granskning ger oss tillräcklig grund för vårt uttalande.

UTTALANDE

En hållbarhetsrapport har upprättats.

Stockholm den 26 mars 2024

Grant Thornton Sweden AB

Therése Utengen
Auktoriserad revisor

BOLAGSSTYRNINGSRAPPORT

Från och med 2015 är upprättandet av bolagsstyrningsrapport ett krav för DistIT AB enligt Årsredovisningslagen (1995:1554), 6 kap. 6–9 §§. Denna bolagsstyrningsrapport följer svensk kod för bolagsstyrnings regler och tillämpningsanvisningar. Bolagsstyrningsrapporten har upprättats som en från årsredovisningen skild handling och utgör således inte en del av de formella årsredovisningshandlingarna.

Bolagsstyrningsrapporten har granskats av bolagets revisorer med bestämmelserna i årsredovisningslagen och revisorns yttrande är fogat till rapporten.

DistIT AB (publ), org.nr. 556116–4384, (”DistIT” eller ”Bolaget”) är ett svenskt publikt aktiebolag som lyder under svensk lag. Verksamheten har under 2023 bestått av dotterbolagen Septon Holding AB, Sominis Technology UAB, Aurdel Sweden AB, DistIT Services AB samt Electric Fuel Infrastructure Sweden 2 AB. Aurdel bedriver verksamheter i samtliga nordiska och baltiska länder. Septon Electronic AB bedriver verksamhet i Sverige, Danmark och Norge och Sominis Technology UAB verksamhet i Litauen. Electric Fuel Infrastructure Sweden 2 AB bedriver verksamhet i Sverige och Finland.

Bolagsstyrningsrapporten har upprättats enligt Årsredovisningslagen (1995:1554). Bolagsstyrningen av DistIT AB utgår från svensk lagstiftning, främst den svenska aktiebolagslagen, avtalet med marknadsplatsen Nasdaq First North Premier Growth Market, svensk kod för bolagsstyrning (”Koden”) samt andra relevanta regler och riktlinjer. Aktierna upptogs till handel på Nasdaq First North 2011. Bolaget har emitterat seniora icke säkerställda obligationer om 300 miljoner kronor inom en total ram om 800 miljoner kronor med förfall i maj 2025. Obligationerna upptogs för handel vid Nasdaq Stockholm den 17 juni 2021. Bolagetss Certified Adviser är Carnegie Investment Bank AB

Samtliga upprättade bolagsstyrningsrapporter sedan 2012 är publicerade på DistITs hemsida, **www.distit.se**.

ÖVERTRÄDELSER AV REGELVERKET

DistIT AB, dess styrelseledamöter, den verkställande ledningen och DistITs valberedning har under räkenskapsåret 2023 inte begått några ej redovisade överträdelser av de regelverk som gäller för de aktier som är upptagna till handel på First North Premier Growth Market eller för DistITs företagsobligation som är upptagen till handel på Nasdaq Stockholm. Inga överträdelser har inte heller gjorts vad avser Aktiemarknadsnämndens tillämpning av god sed på aktiemarknaden.

TILLÄMPNING AV KODEN / AVVIKELSER

Bolaget tillämpar Koden och för 2023 redovisar styrelsen följande avvikelser från Koden.

Valberedning

En valberedning inför årsstämman 2023 har bildats som avviker från Koden då fyra av valberedningens ledamöter representerar aktieägare med vardera mer än fem procent av aktierna och rösterna. Anledningen till denna avvikelse är att deltagande i valberedningen är en central del i utövandet av ägande av aktier i Bolaget.

Styrelsens sammansättning

Valberedningen inför årsstämman 2023 var medveten om att en jämn könsfördelning inte har kunnat uppnås. Framtida arbete inom valberedningen för DistIT bör särskilt beakta detta.

Ersättningsutskott

I enlighet med Koden har styrelsen funnit det mer ändamålsenligt att hela styrelsen utgör ersättningsutskott. Styrelsen avser att under 2024 löpande pröva behovet av att inrätta ett ersättningsutskott. Styrelsen utvärderar årligen verkställande direktörens arbete i enlighet med av bolagsstämman beslutade riktlinjer. Beträffande övriga ledande befattningshavares ersättning och anställningsvillkor beslutar verkställande direktören på basis av de riktlinjer till ersättning för ledande befattningshavare som årsstämman beslutat om.

Revisionsutskott

Hela styrelsen har utgjort den särskilda granskningsfunktion vilket under verksamhetsåret 2023 motiveras av Bolagets pågående förändringsarbete vilket inneburit ett kontinuerligt och ett nära samarbete mellan hela styrelsen och företagsledningen. Flera styrelseledamöter har redovisningskompetens. Styrelsen avser att under 2024 kontinuerligt pröva behovet av att inrätta ett revisionsutskott.

AKTIEÄGARE

DistITs aktie är listad på NASDAQ First North sedan 19 april 2011 och på First North Premier Growth Market sedan 28 april 2015. För bolag anslutna till First North Premier Growth Market krävs en Certified Adviser vilken bland annat skall utöva viss tillsyn. Carnegie Investment Bank AB är DistITs Certified Adviser. Antalet aktieägare i DistIT uppgick den 31 december 2023 till 7 235 (6 344). Av dessa hade 738 (419) fler än 1 000 aktier vardera. I genomsnitt omsattes 46 072 aktier (11 318) per börsdag under 2023. De 10 största aktieägarna äger aktier motsvarande 69,4 procent (67,7) av aktiekapital och röster. Varje aktie har en röst. För ytterligare information om ägare och ägarstruktur, se sidorna 13-15.

BOLAGSSTÄMMA

Bolagets högsta beslutande organ är bolagsstämman, där aktieägarnas inflytande i Bolaget utövas. Aktieägare, som vill delta på bolagsstämma, personligen eller via ombud, ska vara upptagna i aktieboken fem vardagar före bolagsstämman samt göra en anmälan till Bolaget enligt kallelse. Kallelse till bolagsstämma sker genom pressmeddelande, på DistITs hemsida (**www.distit.se**) och genom annonsering i Post- och Inrikes Tidningar. Att kallelse har skett informeras om genom annonsering i Svenska Dagbladet. Årsstämma ska hållas inom sex månader från räkenskapsårets utgång. På årsstämman beslutar aktieägarna bland annat om val av styrelse och revisorer, principer för valberedningens arbete samt om ansvarsfrihet för styrelsen och verkställande direktören för det gångna året. Beslut fattas även om fastställelse av de finansiella rapporterna, disposition av vinstmedel samt arvode för styrelsens ledamöter och revisorerna.

EXTRA BOLAGSSTÄMMA DEN 21 MARS 2023

En extra bolagsstämma den 21 mars 2023 godkände styrelsens beslut om nyemission av aktier i Bolaget. Bolagets aktieägare hade företrädesrätt att teckna de nya aktierna i förhållande till det antal aktier de förut ägde. För varje befintlig aktie erhölls en (1) teckningsrätt som berättigade till teckning av en (1) aktie. För varje tecknad aktie skulle erläggas 7 kronor. Företrädesemissionen fulltecknades och därmed bolagets aktiekapital ökade med 28 080 932 kronor genom emission av 14 040 466 nya aktier.

VALBEREDNING INFÖR ÅRSSTÄMMAN 2023

Valberedningen inför årsstämman 2023 bestod av Sven Thorén (valberedningens ordförande), Rasmus Bender, Anders Bladh och Stefan Charette.

ÅRSSTÄMMAN 2023

Årsstämma 2023 avhandlades den 15 maj 2023.

Årsstämman beslutade om att fastställa de i årsredovisningen 2022 framlagda resultaträkningen, balansräkningen, koncernresultaträkningen och koncernbalansräkningen.

Till ordinarie styrelseledamöter omvaldes Stefan Charette, Charlotte Hansson, Mikael Nilsson, Anders Bladh och Per Kaufmann. Stämman utsåg Per Kaufmann till styrelsens ordförande. Vidare beslutades att styrelsearvodet utgår med en årlig ersättning till styrelseordförande med 375 000 kronor (375 000) och till övriga ledamöter ej anställda i Bolaget med 175 000 kronor (175 000) per person. Till revisor omvaldes revisionsbolaget Grant Thornton Sweden AB som utsåg auktoriserade revisorn Therése Utengen som huvudansvarig revisor.

Årsstämman beslutade om att fastställa styrelsens och revisorns arvode i enlighet med valberedningens förslag.

Riktlinjer för ersättning till ledande befattningshavare antogs enligt styrelsens förslag.

Årsstämman 2023 beslutade i enlighet med valberednings förslag om principer för valberedningens uppdrag och hur valberedning skall utses. Beslutet skall gälla årligen till dess bolagsstämman beslutar om ändring av därav.

Årsstämman 2023 beslutade i syfte att anpassa gränserna för aktiekapitalet och antalet aktier i bolagsordningen för att möjliggöra nyemissioner, om att ändra § 4 och § 5 i bolagsordningen på följande sätt;

§ 4 Bolagets aktiekapital skall vara lägst 56 161 864 kronor och högst 224 647 456 kronor.

§ 5 Antalet aktier i bolaget skall vara lägst 28 080 932 och högst 112 323 728.

Det noterades att beslutet var enhälligt.

Årsstämman bemyndigade styrelsen att framtill årsstämman 2024, vid ett eller flera tillfällen, med eller utan avvikelse från aktieägarnas företrädesrätt, fatta beslut om nyemission av aktier motsvarande en utspädning om maximalt 10 procent av bolagets aktiekapital och totala röstetal vid den tidpunkt då bemyndigandet utnyttjas för första gången. Vidare kan sådana emissioner ske mot kontant betalning, genom apport och kvittning, eller i övrigt förenas med villkor. Bemyndigandet ska främst användas för genomförande av förvärv eller finansiering av bolagets verksamhet.

STYRELSEN

Enligt DistITs bolagsordning skall styrelsen bestå av minst tre och högst sju ledamöter med högst fem suppleanter.

Vid årsstämman 2023 valdes fem ledamöter. De av bolagsstämman valda ledamöterna utses för tiden fram till nästa årsstämma i enlighet med Koden. Någon regel om längsta tid en ledamot kan ingå i styrelsen finns inte. Ledamöternas medelålder är 59 år och en (1) av ledamöterna är kvinna.

Valberedningen inför årsstämman 2023 har varit medvetna om att en jämn könsfördelning inte har kunnat uppnås. Framtida arbete inom valberedningen för DistIT bör särskilt beakta detta. Styrelsen har under verksamhetsåret 2023 bestått av Per Kaufmann (styrelseordförande), Stefan Charette, Charlotte Hansson, Anders Bladh och Mikael Nilsson. Bolagets verkställande direktör ingår ej i styrelsen men är närvarande och föredragande vid styrelsemöten. Vid styrelsemöten som behandlar utvärdering av den verkställande direktören och vid ett av styrelsens sammanträffande med revisorn har den verkställande direktören ej varit närvarande.

Samtliga styrelseledamöter ansågs av valberedningen inför årsstämman 2023 vara oberoende i förhållande till Bolaget och bolagsledningen. Tre av ledamöterna inför årsstämman 2023 ansågs av valberedningen vara beroende i förhållande till Bolagets större ägare. Ledamoten Stefan Charette anses av valberedningen vara beroende i förhållande till en av Bolagets större ägare, Athanase Industrial Partner och Anders Bladh anses av valberedningen vara beroende i förhållande till en av Bolagets större ägare, Ribbskottet AB. DistIT uppfyller därmed de krav Koden uppställer avseende styrelsens oberoende i förhållande till Bolaget, bolagsledningen respektive Bolagets större ägare. För information om de av bolagsstämman valda styrelseledamöterna, se sidorna 50-51.

STYRELSENS ARBETE OCH ANSVAR

Styrelsen i DistIT har fastställt en arbetsordning för styrelsen med instruktioner avseende arbetsfördelning mellan styrelse och verkställande direktören samt instruktioner för ekonomisk rapportering. Styrelsen ansvarar för att DistITs organisation är utformad så att bokföringen, medelsförvaltningen och övriga ekonomiska förhållanden kontrolleras på ett betryggande sätt. Styrelsen ska fortlöpande bedöma koncernens ekonomiska situation.

Av styrelsens arbetsordning framgår att styrelsens ordförande i samråd med verkställande direktören före utsändande av kallelse ska utarbeta dagordning för respektive sammanträde och bestämma nödvändigt beslutsunderlag och dokumentation till aktuella ärenden. Styrelsen kallas till ett konstituerande möte efter årsstämman samt därutöver minst sex ordinarie sammanträden per år. Fyra av de ordinarie sammanträdena sammanfaller med tidpunkterna för den externa ekonomiska rapporteringen. Ett femte ordinarie sammanträde hålls i december med genomgång av budget och verksamhetsplan för påföljande år. Ett sjätte inplanerat styrelsemöte diskuterar Bolagets långsiktiga strategiska överväganden. Vid styrelsemötet där årsbokslutet presenteras deltar revisorn för att meddela iakttagelser från den årliga revisionen. Utöver de ordinarie mötena kallas styrelsen till ytterligare sammanträden när situationen så påkallar. Under året har styrelsen sammanträtt 16 gånger, varav fyra (3) gånger per capsulam, inklusive ett konstituerande styrelsemöte.

Styrelseordföranden leder styrelsens arbete och ansvarar för att övriga ledamöter löpande får den information som är nödvändig för styrelsearbetets kvalitet upprätthålls och utövas enligt aktiebolagslagen och Koden. Ordföranden företräder Bolaget i ägarfrågor. Styrelsen övervakar verkställande direktörens arbete och ansvarar för att organisationen är ändamålsenlig. Styrelsen fastställer DistITs övergripande mål och strategier, beslutar om budget och affärsplaner behandlar och godkänner årsbokslut och delårsrapporter samt fastställer viktiga policies och regelsystem. Styrelsen skall följa den ekonomiska utvecklingen, säkerställa kvaliteten i den finansiella rapporteringen och den interna kontrollen samt regelbundet följa upp och utvärdera verksamheten utifrån de av styrelsen satta målen och riktlinjerna. Styrelsen skall även besluta om större investeringar och förändringar i DistITs organisation och verksamhet.

ERSÄTTNING TILL STYRELSEN

Till styrelsens ordförande och ledamöter utgår arvode enligt årsstämmans beslut. Utbetalade styrelsearvoden för räkenskapsåret 2023 har redovisats som inkomst av tjänst hos varje enskild styrelseledamot. Som valberedningens ordförande informerade om vid årsstämman tillämpar Bolaget principen att eventuellt arbete utöver ordinarie styrelsearbete skall ske på marknadsmässiga grunder och vara överenskommet direkt mellan Bolaget och den ledamot det berör. Detta förfarande har tillämpats tidigare och omfattningen av dessa konsultarvoden redovisas, om sådant har utbetalats, särskilt i årsredovisningen. För 2023 har även arvode utbetalats till Per Kaufmann i rollen som arbetande styrelseordförande.

NÄRVAROFREKVENS

Namn	Invald	Beroendeställning	Närvarofrekvens	Valberedning
Per Kaufmann, ordförande	2022	Nej	15/16	Ledamot
Charlotte Hansson	2012	Nej	16/16	-
Anders Bladh	2018	Nej/Ja[1]	14/16	Ledamot
Mikael Nilsson	2021	Nej	16/16	-
Stefan Charette	2016	Nej/Ja[2]	14/16	-

1) Anders Bladh är oberoende i förhållande till Bolaget och bolagsledningen och beroende i förhållande till en av Bolagets större ägare, Ribbskottet AB.
2) Stefan Charette är oberoende i förhållande till Bolaget och bolagsledningen och beroende i förhållande till en av Bolagets större ägare, Athanase Industrial Partner.

STYRELSEN STYRELSEARVODE TILL STYRELSEN

TSEK	2023	2022
Per Kaufmann, ordförande	300	117
Charlotte Hansson	175	175
Anders Bladh	175	175
Mikael Nilsson	175	175
Stefan Charette	250	375

ANNAN ERSÄTTNING TILL STYRELSEN

TSEK	2023	2022
Stefan Charette, ordförande	-	-
Charlotte Hansson	-	-
Anders Bladh	-	-
Mikael Nilsson	-	-
Per Kaufmann	630	-

STYRELSENS ARBETE 2023

Styrelsen har under året hållit 16 styrelsesammanträden, varav fyra (3) per capsulam. Varje styrelseledamots närvaro framgår av tabellen på sidan 42. Bolagets finansdirektör är styrelsens sekreterare. Vid de ordinarie styrelsemötena har den verkställande direktören redogjort för koncernens resultat och finansiella ställning inklusive prognos för de kommande kvartalen och utvecklingen av Bolagets affärsverksamhet.

- Åtgärder för att skapa marknads- och kostnadssynergier i integrationen av Aurora och Deltaco.
- Strategiarbete för Aurdel, med fokus på utveckling av egna märkesvaror.
- Strategi avseende EFUEL.
- Åtgärder för att säkerställa bolagets finansiering

Övriga väsentliga frågor som styrelsen bland annat behandlat under året omfattar bland annat:

- Bolagets ledning, resultat och finansiella ställning.
- Bolagets internkontroll och riskhantering
- Övriga strategi-, omstrukturerings- och organisationsfrågor.

STYRELSEUTSKOTT

Enligt styrelsens arbetsordning antagen vid konstituerande styrelsemöte den 15 maj 2023 utser styrelsen inget revisions- eller ersättningsutskott utan hela styrelsen ansvarar för att fullgöra dessa uppgifter. Styrelsen har därför under året inte utsett några särskilda styrelseutskott. Styrelsen utser inom sig vid behov arbetsgrupper vars uppgifter är att inför kommande styrelsebeslut ta fram och förbereda beslutsunderlag, bland annat i samband med förvärv.

MÅNGFALDSPOLICY

Valberedningen använder punkt 4.1 i Koden som mångfaldspolicy vid sin bedömning av styrelsens ändamålsenliga sammansättning med hänsyn tagen till Bolagets verksamhet, utvecklingsskede och förhållanden i övrigt och bedömningen ska vara präglad av mångsidighet och bredd avseende kompetens, erfarenhet och bakgrund med en eftersträvan av jämn könsfördelning. Valberedningen är medveten om att en jämn könsfördelning inte har kunnat uppnås hittills. Framtida arbete inom valberedningen för DistIT bör särskilt beakta detta.

GDPR

Den 25 maj 2018 ersattes personuppgiftslagen med dataskyddsförordningen (GDPR). Ansvaret att dotterbolagens hantering av personuppgifter sker enligt förordningen ligger på DistITs CFO. I dotterbolagen är det IT-chefen som ansvarar för eventuell anpassning av IT-policyn samt att säkerställa att policyerna implementeras.

Ansvaret att dotterbolagens hantering av personuppgifter sker enligt förordningen ligger på DistITs CFO. I dotterbolagen är det IT-chefen som ansvarar för eventuell anpassning av IT- policyn samt att säkerställa att policyerna implementeras.

VERKLIG HUVUDMAN

Lagen om verklig huvudman (Lag (2017:631)) trädde i kraft den 1 augusti 2017 och har registreringsskyldighet uppstått i och med ikraftträdandet av lagen ska en anmälan enligt 2 kapitlet göras senast sex (6) månader efter lagens ikraftträdande. Lagen syftar till att genom krav på ökad insyn och registrering av verkliga huvudmän i juridiska personer samt truster och liknande juridiska konstruktioner förhindra att juridiska personer eller konstruktioner utnyttjas för penningtvätt eller finansiering av terrorism.

DistIT har i enlighet med lagen rapporterat samtliga sina huvudmän.

VISSELBLÅSARFUNKTION

DistITs goda varumärke och förtroende bygger på hög integritet och god affärssed. DistIT arbetar för öppenhet och god kommunikation inom organisationen vilket stärker en bra företagskultur. Visselblåsarfunktionen handlar om att rapportera olagliga eller misstänkt olagliga handlingar och brott mot DistITs uppförandekod. DistIT är mån om att identifiera oegentligheter i verksamheten. Exempel på oegentligheter inkluderar sexuella trakasserier, bedrägeri och korruption, diskriminering och brott mot miljön och mänskliga rättigheter. Alla medarbetare har rättigheter och skyldigheter att rapportera oegentligheter rörande korruption, missbruk av ställning, bedrägeri, ekonomisk brottslighet, allvarliga tjänstefel eller miljöbrott. Information om visselblåsarfunktion, hur det går till och hur medarbetare kan skicka in anmälan finns tillgänglig på Bolagets hemsida, www.distit.se, anmälan skall kunna göras anonymt och/eller konfidentiellt.

Klagomål eller rapporter om oegentligheter skickas till en speciell mejladress var mottagare ansvarar för att ärenden skyndsamt behandlas. Från och med den 17 december 2021 finns det en ny visselblåsarlag som innebär att DistIT måste ha en visselblåsarfunktion som är både oberoende och självständig från bolaget. DistIT har genom ett avtal med KPMG skapat effektiva och säkra rapporteringskanaler, där bolaget möjliggör för visselblåsaren att rapportera muntligen via telefon, skriftligen genom ett webformulär eller vid ett fysiskt möte som bokas genom ovan nämnda kanaler. Denna lösning garanterar att visselblåsaren och alla som nämns i rapporten förblir anonyma, säkerställer att ingen obehörig har åtkomst till rapporterna och att all dokumentation sparas på ett säkert sätt. Fyra ärenden har rapporterats in för 2023. Två ärenden faller utanför definitionen av ärenden som ska rapporteras i visselblåsartjänsten. De övriga två ärenden berörde kränkningar och förhållande kring efterlevnad av Bolagets interna uppförande kod.

REVISION

Revisorer utses på årsstämman med uppgiften att granska Bolagets finansiella rapportering samt styrelsens och verkställande direktörens förvaltning av Bolaget. Val av revisor genomfördes vid årsstämman 2023, då Grant Thornton Sweden AB omvaldes till revisor för tiden intill slutet av årsstämman 2024.

Huvudansvarig revisor är auktoriserade revisorn Therese Utengen (född 1986). Huvudansvarig revisor erhåller för kännedom löpande kallelser till styrelsemöten och bolagsstämmor, styrelseprotokoll, den månatliga ekonomiska rapporteringen, VD-rapporter samt löpande annan information av väsentlig betydelse för verksamheten. Revisionsgranskningen omfattar även delar av Bolagets interna kontroll samt förvaltningsrevision. Områden som granskas väljs ut i enlighet med riskbedömningen om väsentliga processer. Vid styrelsens årliga genomgång av årsbokslut föredrar den huvudansvariga revisorn en skriftligen upprättad revisionspromemoria.

Den huvudansvarige revisorn har vid fyra tillfällen träffat styrelsen för att redovisa arbetet av sin utvärdering av den interna kontrollen, samt revisionen av årsbokslutet för räkenskapsåret 2023. Revisorn har under året även haft löpande kontakt med Bolagets verkställande direktör och Bolagets ledning.
Grant Thornton avger revisionsberättelse avseende DistIT samt koncernen i sin helhet. Grant Thornton utför även tjänster för bolag inom DistIT-koncernen utöver revisionsarbetet. För detta har Grant Thornton fakturerat ett sammanlagt belopp om 1,1 MSEK år 2023 (1,1). Revisorn erhåller arvode för sitt revisionsarbete i enlighet med beslut på årsstämman. För information om arvoden till revisorn under 2023 och 2022 se not 7.

VERKSTÄLLANDE DIREKTÖREN OCH KONCERNLEDNING

Styrelsen utser verkställande direktör i DistIT AB som även är koncernchef. Verkställande direktören leder verksamheten inom de ramar som styrelsen lagt fast. Den verkställande direktören tar fram nödvändigt informations- och beslutsunderlag inför styrelsemöten, är föredragande på styrelsemöten samt avger motiverade förslag till beslut. Verkställande direktören tillställer styrelsens ledamöter varje månad den information som krävs för att följa Bolagets och koncernens ställning, verksamhet och utveckling samt håller styrelsens ordförande löpande informerad om verksamheten. Den verkställande direktören ska vidta de åtgärder som är nödvändiga för att bokföringen ska fullgöras i överensstämmelse med lag och för att medelsförvaltningen ska skötas på ett betryggande sätt. För den närmare ansvarsfördelningen mellan styrelsen och den verkställande direktörens uppgifter finns en skriftlig VD- instruktion, som kontinuerligt uppdateras. Den verkställande direktören har deltagit vid samtliga styrelsemöten under 2023 utom vid styrelsemöten som har behandlat utvärdering av den verkställande direktören och vid ett av styrelsens sammanträffande med revisorn. Koncernledningen består av den verkställande direktören och finansdirektören.

Robert Rosenzweig har varit verkställande direktör sedan den 1 september 2018 och Tomas Fällman tillträdde som finansdirektör för DistIT den 1 augusti 2022. Styrelsen genomför minst en gång årligen internt inom sig en utvärdering av den verkställande direktörens arbete. Detta omfattar både en avstämning mot att beslutade instruktioner och rapportrutiner följs såväl som en bedömning av att ett antal verksamhetskriterier har uppnåtts. Detta innefattar såväl ett antal mjuka kriterier såsom ledarskap, affärsmannaskap och respekt såväl som hur väl ledningsgruppens arbete fungerar och förmågan att hantera övergripande frågeställningar. Utvärderingen protokolleras vanligen vid det första styrelsemötet för verksamhetsåret.

ERSÄTTNING TILL DEN VERKSTÄLLANDE DIREKTÖREN OCH ANDRA LEDANDE BEFATTNINGSHAVARE

Styrelsen har beslutat att inte utse ett särskilt ersättningsutskott. I enlighet med Koden har styrelsen funnit det mer ändamålsenligt att hela styrelsen utgör ersättningsutskott. Hela styrelsen har därmed fullgjort de uppgifter som ersättningsutskottet har enligt Koden och av styrelsen fastställd arbetsordning för ersättningsutskottet bland annat styrelsens förslag till årsstämman avseende riktlinjer för bestämmande av lön och annan ersättning till VD och andra ledande befattningshavare, följa och utvärdera tillämpningen av riktlinjerna, gällande principer för rörliga ersättningar, ersättningsstrukturer och villkor för ledande befattningshavare i Bolaget, inklusive utfall av eventuella rörliga ersättningar för bolagsledningen. Styrelsen beslutar om ersättning till verkställande direktören. Styrelsens ordförande förbereder, på förslag av verkställande direktören, styrelsens beslut om ersättningar och övriga villkor för ledande befattningshavare inom ramen för fastställda ersättningsriktlinjer. Årsstämman den 28 april 2022 beslutade om nedanstående riktlinjer för ersättning till ledande befattningshavare i DistIT. Med ledande befattningshavare avsågs den verkställande direktören och finansdirektören i DistIT AB samt ledande befattningshavare i Aurora Group Danmark A/S, Aurdel Sweden AB, Electric Fuel Infrastructure Sweden 2 AB samt Septon Electronic AB (totalt tio personer). Riktlinjerna för ersättning gäller även för styrelseledamöter i den omfattning de erhåller ersättning utanför styrelseuppdraget.

ALLMÄNT

Bolaget eftersträvar ett ersättningssystem för den verkställande direktören och ledande befattningshavare som är marknadsmässigt och konkurrenskraftigt. Ersättningssystemet innehåller sedvanliga förmåner som till exempel förmånsbil, pension och sjukförsäkring. Koncernens målsättning för nya förmånsbilar som togs i bruk från 2021 innebär att dessa bilar skall vara antingen elbilar eller plug-in elhybrider vilket stödjer DistITkoncernens långsiktiga hållbarhetsarbete.

FAST LÖN

Den fasta lönen är marknadsmässig och baseras på prestation, resultat och ansvar. Som huvudregel skall fast lön omprövas en gång per år. Den fasta lönen har omprövats en gång under verksamhetsåret 2023. Den verkställande direktören och ledande befattningshavare kan tillämpa löneväxling.

RÖRLIG ERSÄTTNING

Den rörliga ersättningen skall beakta individens ansvarsnivå och befogenhet. Den rörliga ersättningen skall baseras på måluppfyllelse inom områdena resultat, omsättning och individuella mätbara mål. Uppfyllelse av mål ska kunna mätas under en period om ett år. Storleken på den rörliga ersättningen skall baseras på den anställdes uppfyllande av de mätbara målen. Den rörliga ersättningen skall maximalt uppgå till 50 procent av fast lön. Utbetalning av del av den rörliga lönen ska vara villkorad av att de underliggande målen har uppnåtts på ett långsiktigt hållbart sätt. Bolaget ska ha rätt att kräva återbetalning av rörlig lön om en utbetalning grundats på information som senare visat sig vara uppenbart felaktig. De underliggande målen för den rörliga ersättningen bidrar till ett långsiktigt hållbart värdeskapande av verksamheten över tid.

INCITAMENTSPROGRAM

En fullständig information om teckningsoptioner finns på DistITs hemsida. Styrelsen skall årligen utvärdera huruvida ytterligare aktierelaterat eller aktiekursrelaterat långsiktigt incitamentsprogram bör föreslås bolagsstämma.

PENSION

För verkställande direktören ska pensionsförmåner, innefattande sjukförsäkring, vara premiebestämda. Rörlig kontantersättning ska inte vara pensionsgrundande. Pensionspremierna för premiebestämd pension kan uppgå till högst 35 procent av den fasta årliga kontantlönen. För övriga ledande befattningshavare ska pensionsförmåner, innefattande sjukförsäkring, vara premiebestämda om inte befattningshavaren omfattas av förmånsbestämd pension enligt tvingande kollektivavtalsbestämmelser. Rörlig kontantersättning ska vara pensionsgrundande i den mån så följer av tvingande kollektivavtalsbestämmelser som är tillämpliga på befattningshavaren. Pensionspremierna för premiebestämd pension ska uppgå till högst 35 procent av den fasta kontantlönen.

ÖVRIGA ANSTÄLLNINGSVILLKOR

Vid uppsägning från befattningshavarens sida är uppsägningstiden normalt 6 månader och vid sådan uppsägning ska befattningshavaren inte ha rätt till avgångsvederlag. Då Bolaget initierar uppsägning gäller en uppsägningstid om maximalt 12 månader och avgångsvederlag utgår inte. Fast kontantlön under uppsägningstiden får inte överstiga ett belopp motsvarande den fasta kontantlönen för ett år. Därutöver kan ersättning för eventuellt åtagande om konkurrensbegränsning utgå. Sådan ersättning ska kompensera för eventuellt inkomstbortfall och ska endast utgå i den utsträckning som den tidigare befattningshavaren saknar rätt till avgångsvederlag. Ersättningen ska uppgå till högst 60 procent av den fasta kontantlönen vid tidpunkten för uppsägningen, om inte annat följer av tvingande kollektivavtalsbestämmelser, och utgå under den tid som åtagandet om konkurrensbegränsning gäller, vilket ska vara högst 24 månader efter anställningens upphörande.

Andra förmåner får innefatta bland annat livförsäkring, sjukvårdsförsäkring och bilförmån. Sådana förmåner får sammanlagt uppgå till högst 19 procent av den fasta årliga kontantlönen. Beträffande anställningsförhållanden som lyder under andra regler än svenska får, såvitt avser pensionsförmåner och andra förmåner, vederbörliga anpassningar ske för att följa tvingande sådana regler eller fast lokal praxis, varvid dessa riktlinjers övergripande ändamål så långt möjligt ska tillgodoses.

KONSULTARVODE TILL STYRELSELEDAMÖTER

I de fall styrelseledamöter utför arbete utöver sedvanligt styrelsearbete så skall styrelsen under särskilda omständigheter kunna besluta om ytterligare ersättning i form av konsultarvode.

AVVIKELSE FRÅN RIKTLINJER

Styrelsen skall ha rätt att frångå dessa riktlinjer om det i ett enskilt fall finns särskilda skäl, som exempelvis ytterligare rörlig ersättning vid särskilda prestationer. Om sådana avvikelser sker skall styrelsen redovisa skälen till avvikelsen vid närmast följande årsstämma. Det förelåg inga avvikelser från de riktlinjer för ersättning till befattningshavare som beslutades av årsstämman 2023. Riktlinjer för ersättning till ledande befattningshavare från och med verksamhetsåret 2024 presenteras vid årsstämman 2024.

TRANSAKTIONER MED NÄRSTÅENDE

Koncernen genomförde inga materiella transaktioner med närstående under helåret 2023 förutom ersättningar till styrelse och VD samt ersättning till Per Kaufmann som arbetande styrelseordförande. Se riktlinjer för ersättning till ledande befattningshavare på sidorna 45-46.

TSEK	År	Fast ersättning	Rörlig ersättning	Förmåner	Pensionskostnader	Totalt
Robert Rosenzweig, VD	2023	4 288	1 500	68	758	6 613
	2022	2 920	1 125	77	746	4 868
Andra ledande befattningshavare[1]	2023	9 035	552	1 367	2 147	13 102
	2022	14 603	3 189	166	2 908	20 867

1) Andra ledande befattningshavare avser finansdirektör i DistIT och ledande befattningshavare i Aurora Group Danmark A/S, Aurdel Sweden AB, Septon Electronic AB samt Electric Fuel Infrastructure Sweden 2 AB. I VD's fasta ersättning ingår utbetald innestående semester.

SYSTEM FÖR INTERN KONTROLL OCH RISKHANTERING I DEN FINANSIELLA RAPPORTERINGEN

Enligt den svenska aktiebolagslagen och årsredovisningslagen är styrelsen skyldig att se till att Bolaget har tillfredsställande interna kontroller, hålla sig informerad om Bolagets interna kontrollsystem och bedöma hur väl systemet fungerar. Styrelsen har beslutat att inte utse en särskild granskningsfunktion. Styrelsen har utvärderat behovet av en sådan funktion och beslutat att inte utse en särskild granskningsfunktion. Hela styrelsen utgör därmed särskild granskningsfunktion vilket under verksamhetsåret 2023 motiveras av DistITs pågående förändringsarbete som inneburit ett kontinuerligt och nära samarbete mellan styrelse och företagsledning under verksamhetsåret. Styrelsen avser att under 2024 löpande pröva behovet av att inrätta en särskild granskningsfunktion.
DistIT-koncernens arbete med intern kontroll har sin grund i internkontrollprinciperna framtagna av Committee of Sponsoring Organizations of the Tradeway Commission (COSO). Dessa principer har fem grundläggande element;

1. Kontrollmiljö,
2. Riskbedömning,
3. Kontrollaktiviteter,
4. Information/kommunikation och
5. Uppföljning.

KONTROLLMILJÖ

Intern kontroll inom DistIT-koncernen baseras på en kontrollmiljö innefattande organisation, beslutsvägar, befogenheter och ansvar. Detta dokumenteras och kommuniceras i styrande dokument såsom interna policyer, riktlinjer och instruktioner. Exempelvis gäller detta arbetsfördelningen mellan styrelsen och den verkställande direktören och instruktioner för attesträtt, redovisning och rapportering.

RISKBEDÖMNING

Det är styrelsen som har det yttersta ansvaret för riskhanteringen. Genom en tydlig organisation och beslutsordning innefattande stor medvetenhet om risker hos medarbetarna med gemensamma definitioner och principer inom fastställda ramar uppnås ett kontrollerat risktagande. Riskområden är verksamhets och branschrelaterade risker samt risker i samband med bokslutsprocessen kopplad till den finansiella rapporteringen, operationella risker och legal risk. Se även sidorna 53-55 beträffande risker och riskhantering.

KONTROLLAKTIVITETER

I koncernens affärsprocesser ingår finansiella kontroller avseende godkännande och redovisning av affärstransaktioner. I boksluts- och rapporteringsprocessen finns kontroller, bland annat vad gäller redovisning, värdering och upplysningskrav samt beträffande tillämpningen av väsentliga redovisningsprinciper och uppskattningar såväl i enskilda dotterbolag som på koncernnivå. Ekonomi- och finansfunktionen i DistIT AB är ansvarig för bokslut, kvartalsrapporter, kontroll och analyser. Samtliga dotterbolag med underkoncerner har egna ekonomifunktioner. Den regelbundna analysen av respektive verksamheters månatliga finansiella rapportering omfattar betydande poster som tillgångar, skulder, intäkter, kostnader och kassaflöde. Tillsammans med den analys som görs på koncernnivå bidrar denna viktiga del av den interna kontrollen till att säkerställa att den finansiella rapporteringen inte innehåller några väsentliga fel eller avviker från upprättade rapporteringsrutiner. Kvaliteten i den externa finansiella rapporteringen säkerställs genom en rad åtgärder och rutiner. Förutom revision av räkenskaper och årsbokslut gör även revisorn en översiktlig granskning av kvartalsrapporten för det tredje kvartalet. Samtliga finansiella rapporter och övriga pressmeddelanden publiceras samtidigt med offentliggörandet på DistIT AB:s hemsida.

INFORMATION/KOMMUNIKATION

Koncernen har informations- och kommunikationsvägar som syftar till att främja fullständig och korrekt finansiell rapportering och verksamhetsrapportering. Interna anvisningar och riktlinjer beträffande redovisning av verksamheter och finansiell rapportering, liksom regelbundna uppdateringar och meddelanden om rapportering och krav på informationsgivning och ändringar av redovisningsprinciper, görs tillgängliga och kända för berörd personal. Samtliga dotterbolag sammanställer månatligen finansiella rapporter och rapporter om sin förvaltning till koncernledningen med analyser och kommentarer till finansiella resultat och risker. Styrelsen i DistIT AB erhåller månatligen den verkställande direktörens sammanställning av dotterbolagens rapporter tillsammans med en verksamhetsrapport för DistIT koncernen och en finansiell rapport för koncernbolagen sammanställd av ekonomi- och finansdirektören.

UPPFÖLJNING

Styrelsen har inte inrättat en funktion för internrevision. Det huvudsakliga arbetet avseende internrevision sköts av koncernens ekonomi- och finansdirektör tillsammans med ekonomiansvariga i respektive bolag. Styrelsens bedömning är att detta arbetssätt tillsammans med de månatliga ekonomiska rapporter som styrelsen tar del av för närvarande är tillfredsställande och uppfyller de krav på rapportering och intern kontroll som kan ställas. Vid varje styrelsesammanträde behandlas koncernens ekonomiska situation. Styrelsen granskar alla delårsrapporter och årsredovisningen före publicering. Styrelsen får årsvis och regelbundet rapporter från revisorn. Företagsledningen får årsvis och regelbundet rapporter från dotterbolagens revisorer. Styrelsen och företagsledningen följer upp alla åtgärder som vidtas för att förbättra eller ändra kontrollerna. Koncernens process för finansiell rapportering granskas årligen av koncernledningen och utgör en grund för utvärderingen av det interna ledningssystemet och de interna styrande dokumenten för att säkerställa att dessa omfattar alla viktiga områden som rör den finansiella rapporteringen. Därutöver har DistIT-koncernens finansiella mål diskuterats inom styrelsen vilket resulterat i tydligare riktlinjer för hur styrelsen i DistIT AB löpande följer upp de interna finansiella rapporteringarna av respektive bolag. Processerna för finansiell rapportering är av väsentlig betydelse för styrelsens uppföljning av verksamheten och utvärderas kontinuerligt.

DIREKTA ELLER INDIREKTA AKTIEINNEHAV

Som framgår av tabellen ”Största aktieägarna den 31 december 2023” på sidan 15 kontrollerar Anders Bladh genom Ribbskottet AB, Rasmus Bender genom Redstone Investment Group SA och Stefan Charette genom Athanase Industrial Partners II AB och Athanase Industrial Partners Fond II var och en mer än tio procent av kapital och röster. Därutöver har ingen enskild person i styrelsen eller företagsledningen mer än tio procent av kapital eller röster i Bolaget.

RUTINER FÖR INSIDERINFORMATION, INSIDERFÖRTECKNINGAR OCH RAPPORTERING AV FÖRÄNDRINGAR I INNEHAV FÖR PERSONER I LEDANDE STÄLLNING

Den 3 juli 2016 trädde EU:s marknadsmissbruksförordning 596/2014/EU (MAR) i kraft och blev därigenom direkt tillämplig som svensk lag. Genom marknadsmissbruksförordningen utökades reglerna avseende marknadsmissbruk, som tidigare enbart omfattade finansiella instrument som upptagits till handel på en reglerad marknad, till att även omfatta finansiella instrument som handlas på en MTF, dvs bland annat Nasdaq First North Premier. DistIT AB som handlas på Nasdaq First North Premier sedan den 28 april 2015 omfattas därmed av denna lag och dessa regler.

Styrelsen har utarbetat en rutin för hur detta ska hanteras. Rutinen innehåller nedanstående rubriker;

- Rutin för offentliggörande av insiderinformation.
- Rutin för upprättande av insiderförteckning.
- Rutin för transaktioner utförda av personer i ledande ställning och närstående.
- Rutin för handelsförbud under s.k. stängda perioder.

I ovanstående rutiner anges vilka åtgärder som skall vidtas för att säkerställa att DistIT AB fullgör sina åtaganden enligt marknadsmissbruksförordning. DistIT AB:s styrelse ansvarar för framtagande och fastställande av rutinerna. Handhavandet av ovanstående rutiner för DistIT AB:s räkning sker av Bolagets ekonomi- och finansdirektör.

RÖSTRÄTTSBEGRÄNSNINGAR

Bolagets bolagsordning innehåller inga begränsningar i hur många röster varje aktieägare kan avge vid en bolagsstämma.

VISSA BOLAGSORDNINGSBESTÄMMELSER

Bolagets bolagsordning saknar särskilda bestämmelser om tillsättande och entledigande av styrelseledamöter eller om ändring av bolagsordningen.

AV BOLAGSSTÄMMAN LÄMNADE BEMYNDIGANDEN

Årsstämman den 15 maj 2023 bemyndigade styrelsen att i samband med avtal om företagsförvärv, vid ett eller flera tillfällen, med eller utan avvikelse från aktieägares företrädesrätt, fatta beslut om nyemission av aktier i DistIT AB. Bemyndigandet har omfattat om nyemission av aktier motsvarande en utspädning om maximalt 10 procent av bolagets aktiekapital och totala röstetal vid den tidpunkt då bemyndigandet utnyttjas för första gången. Vidare kan sådana emissioner ske mot kontant betalning, genom apport och kvittning, eller i övrigt förenas med villkor. Bemyndigandet ska främst användas för genomförande av förvärv eller finansiering av bolagets verksamhet.

Styrelsen har inte vid något tillfälle under verksamhetsåret använt sig av det av årsstämman 2023 beslutade bemyndigandet.

VALBEREDNINGEN

DistITs arbete med bolagsstyrning följer Koden. Koden anger att valberedningen är bolagsstämmans organ med enda uppgift att bereda stämmans beslut i val- och arvodesfrågor samt, i förekommande fall, procedurfrågor för nästkommande valberedning. Valberedningens ledamöter ska, oavsett hur de utsetts, tillvarata samtliga aktieägares intresse.

Årsstämman 2021 beslutade om nya principer för valberedningens uppdrag och hur valberedning skall utses. Beslutet skall gälla årligen till dess bolagsstämman beslutar om ändring av därav.

Styrelsens ordförande ska årligen senast den 15 oktober sammankalla de fyra röstmässigt största aktieägarna eller ägare representerande de fyra största ägargrupperna i Bolaget, vilka sedan äger rätt att utse en ledamot var till valberedningen. Om någon av de fyra största aktieägarna eller ägargrupperna avstår sin rätt att utse ledamot till valberedningen skall nästa aktieägare eller ägargrupp i storleksordning beredas tillfälle att utse ledamot till valberedningen fram till det att den tionde största ägaren/ägarkonstellationen och samtliga ägare/ ägarkonstellationer som representerar mer än 5 % av Bolagets aktier tillfrågats. Om färre än fyra ledamöter kunnat rekryteras via detta förfaringssätt, kan valberedningen bestå av som minst två personer. Därutöver ska styrelsens ordförande utses att ingå i valberedningen.

Om en ledamot lämnar valberedningen i förtid, ska en ny ledamot om möjligt utses av samma aktieägare. Om nämnda aktieägarna avstår sin rätt att utse ledamot till valberedningen ska nästa aktieägare i storlek, som inte redan har utsett en ledamot till valberedningen, beredas tillfälle att utse ledamot till valberedningen. Förändringar i valberedningen skall offentliggöras omedelbart.

VALBEREDNING INFÖR ÅRSSTÄMMAN 2024

I enlighet med ovanstående informerade DistIT AB den 1 november 2023 att DistIT AB:s valberedning inför årsstämman 2024 består av;

- Sven Thorén (utsedd av och representerande Athanase Industrial Partner),
- Johan Gyllenswärd (utsedd av och representerande Ribbskottet AB),
- Jörgen Bender (utsedd av och representerande Redstone Investment Group SA),
- Tedde Jeansson (eget innehav)
- Per Kaufmann (styrelseordförande DistIT AB).

Valberedningen inför årsstämman 2024 avviker från Koden då fyra av valberedningens ledamöter representerar aktieägare med vardera mer än fem procent av aktierna och rösterna. Anledningen till denna avvikelse är att deltagande i valberedningen är en central del i utövandet av ägande av aktier i Bolaget.

Valberedningen har utvärderat styrelsens arbete, kompetens och sammansättning. Vid utvärderingen av styrelsen har valberedningen särskilt beaktat kravet på mångsidighet och bredd i styrelsen samt kravet på att eftersträva en jämn könsfördelning. Under 2023 har utvärdering av styrelsen skett dels, via ett skriftligt underlag vars resultat skriftligen tillställts hela styrelsen och den verkställande direktören dels, en muntlig intervju som genomförts av ledamöter i valberedningen som inte är medlemmar av styrelsen i DistIT AB. Styrelseutvärderingen har behandlats vid ett av valberedningens arbetsmöten samt vid ett ordinarie styrelsemöte i Bolaget.

Ledamöterna har inte av DistIT erhållit något arvode eller ersättning för sitt arbete i valberedningen. Vid fyra genomförda möten i valberedningen inför årsstämman 2024 har samtliga ledamöter i valberedningens varit närvarande.

Valberedningens uppgift är att inför årsstämman den 30 april 2024 lägga fram förslag avseende val av mötesordförande på årsstämman, antal styrelseledamöter och revisorer som ska väljas av stämman, styrelse- och revisorsarvoden, eventuell ersättning för utskottsarbete, val av styrelseledamöter, styrelseordförande och revisorer och i förekommande fall, förslag till förändring i gällande riktlinjer för valberedningen.

REVISORYTTRANDE OM BOLAGSSTYRNINGSRAPPORTEN

Till bolagsstämman i DistIT AB, org. nr 556116-4384

UPPDRAG OCH ANSVARSFÖRDELNING
Det är styrelsen som har ansvaret för bolagsstyrnings-rapporten för år 2023, på sidorna 39-52 och för att den är upprättad i enlighet med årsredovisningslagen.

GRANSKNINGENS INRIKTNING OCH OMFATTNING
Vår granskning har skett enligt FARs rekommendation RevR 16 Revisorns granskning av bolagsstyrningsrapporten. Detta innebär att vår granskning av bolagsstyrningsrapporten har en annan inriktning och en väsentligt mindre omfattning jämfört med den inriktning och omfattning som en revision enligt International Standards on Auditing och god revisionssed i Sverige har. Vi anser att denna granskning ger oss tillräcklig grund för våra uttalanden.

UTTALANDE
En bolagsstyrningsrapport har upprättats. Upplysningar i enlighet med 6 kap. 6 § andra stycket punkterna 2–6 årsredovisningslagen samt 7 kap. 31 § andra stycket samma lag är förenliga med årsredovisningen och koncernredovisningen samt är i överensstämmelse med årsredovisningslagen

Stockholm den 26 mars 2024

Grant Thornton Sweden AB

Therése Utengen
Auktoriserad revisor

STYRELSE

ANDERS BLADH, Ordförande

Anders Bladh, född 1958, ledamot sedan 2018, är styrelseordförande i Intervalor AB och har tidigare styrelseerfarenhet från finansbranschen, bland annat Erik Penser Fonder, sedermera Evli Fonder. Anders är genom Ribbskottet AB den tredje största aktieägaren i DistIT AB. Anders har från Handelsbanken en tidigare erfarenhet av mergers & acquisitons och även under tio år som VD för fastighetsbolag i Holland.

Övriga styrelseuppdrag:
Styrelseordförande i Intervalor AB samt styrelseledamot i Ribbskottet AB, Rimturs AB, Xspray Pharma AB och Umecrine Cognition.

Utbildning:
BSc Business Administration and Economics, Uppsala universitet.

Aktieinnehav i DistIT AB:
302 880 aktier.
(närstående, via ISK och via kapitalförsäkring).
Representerar Ribbskottet AB som innehar 3 100 000 aktier i DistIT AB.

STEFAN CHARETTE, Ledamot

Stefan Charette, född 1972, ledamot sedan 2016, är idag ordförande i Athanase Industrial Partners Ltd. Stefan har tidigare varit VD i de börsnoterade företagen Creades AB, Investment AB Öresund och AB Custos samt VD för industriföretaget Brokk AB. Stefan har erfarenhet från sexton börsstyrelser varav sex som ordförande.

Övriga styrelseuppdrag:
Styrelseordförande i BuildData Group och Athanase Innovation.

Utbildning:
BSc Elektroingenjör, KTH och MSc Mathematical Trading & Finance Cass Business School.

Aktieinnehav i DistIT AB:
37 801 aktier.
Representerar Athanase Industrial Partners II AB, Athanase Industrial Partners Fond II och Athanase Industrial Partners II som sammantaget innehar 5 999 770 aktier i DistIT AB.

CHARLOTTE HANSSON, Ledamot

Charlotte Hansson, född 1962, ledamot sedan 2012, är ägare och VD för Scandinavian Insight Consulting AB. Charlotte har mer än 25 års kommersiell erfarenhet från transport och logistik branschen samt Life Science bland annat som VD i MTD Morgontidig Distribution i Sverige och Jetpak Sverige samt andra ledande kommersiella befattningar.

Övriga styrelseuppdrag:
Styrelseordförande i Link Top Holding A/S och vChain AB samt ledamot i Bergman & Beving AB, Green Cargo AB, Probi AB, Stena Trade & Industry AB och Scandinavian Insight Consulting AB.

Utbildning:
BSc i Biokemi, Köpenhamns universitet och Marknadsekonom IHM.

Aktieinnehav i DistIT AB:
47 400 aktier.
(eget, närstående och via bolag).

STYRELSE

PER KAUFMANN, Ledamot

Per Kaufmann, född 1956, ledamot sedan 2022, arbetar sedan 2019 i ett eget konsultbolag. Per har under större delen av sitt liv arbetat inom detaljhandel i Europa, bl.a. som MD för IKEA i Italien, Frankrike och Ryssland, VD för franska köksföretaget Hygena samt VD för den franska varuhuskedjan Le Printemps och VD för den franska Möbelkedjan Conforama. Senast var han VD för MediaMarkt i Sverige och i Spanien.

Övriga styrelseuppdrag:
Styrelseledamot i Stena Recycling AB.

Utbildning:
Civilekonom med Internationell inriktning, Handelshögskolan i Göteborg och en MBA från INSEAD.

Aktieinnehav i DistIT AB:
60 000 aktier.

MIKAEL NILSSON, Ledamot

Mikael Nilsson, född 1976, ledamot sMikael Nilsson, född 1976, ledamot sedan 2021, är VD för e-handelsbolaget Widforss. Mikael har sedan 2009 haft flertalet ledningsgruppsbefattningar inom e-handel och retail. Bland annat COO på Gymgrossisten, global e-handelsdirektör på Zound Industries och CCO på Lensway Group. Mikael är civilingenjör i affärsutveckling och medieteknik från Kungliga Tekniska Högskolan och Handelshögskolan i Stockholm.

Övriga styrelseuppdrag:
Styrelseledamot i Health And Sports Nutrition Group HSNG AB och Relateme Technologies AB.

Utbildning:
Civilingenjör affärsutveckling och medieteknik från Kungliga Tekniska Högskolan och Handelshögskolan i Stockholm.

Aktieinnehav i DistIT AB:
-

REVISORER

GRANT THORNTON SWEDEN AB

Huvudkontor
Besöksadress: Kungsgatan 57
Postadress: Box 7623 103 94 Stockholm
Växel: 08-563 700 00

Auktoriserad revisor **Therése Utengen** på Grant Thornton Sweden AB är huvudansvarig revisor för bolaget fram till årsstämman 2024.

KONCERNLEDNING

PER KAUFMANN, CEO

Per Kaufmann, född 1956, ledamot sedan 2022, arbetar sedan 2019 i ett eget konsultbolag. Per har under större delen av sitt liv arbetat inom detaljhandel i Europa, bl.a. som MD för IKEA i Italien, Frankrike och Ryssland, VD för franska köksföretaget Hygena samt VD för den franska varuhuskedjan Le Printemps och VD för den franska Möbelkedjan Conforama. Senast var han VD för MediaMarkt i Sverige och i Spanien.

Övriga styrelseuppdrag:
Styrelseledamot i Stena Recycling AB.

Utbildning:
Civilekonom med Internationell inriktning, Handelshögskolan i Göteborg och en MBA från INSEAD.

Aktieinnehav i DistIT AB:
60 000 aktier.

Antal optioner i DistIT AB:
–

TOMAS FÄLLMAN, CFO

Tomas Fällman, född 1965, har lång erfarenhet av att arbeta i internationella företag. Tomas kommer närmast från en roll som Head of group business control på NOTE (publ) och har tidigare arbetat som revisor hos Ernst & Young och som ekonomichef och controller inom Tetra Pak och BP group.

Övriga styrelseuppdrag:
–

Utbildning:
Bsc Finance and accounting.

Aktieinnehav i DistIT AB:
90 000 aktier.

Antal optioner i DistIT AB:
–

Samtliga styrelseledamöter ansågs av valberedningen inför årsstämman 2023 vara oberoende i förhållande till Bolaget och bolagsledningen. Två av ledamöterna inför årsstämman 2023 ansågs av valberedningen vara beroende i förhållande till Bolagets större ägare. Ledamoten Stefan Charette ansågs av valberedningen vara beroende i förhållande till en av Bolagets större ägare, Athanase Industrial Partner och Anders Bladh ansågs av valberedningen vara beroende i förhållande till en av Bolagets större ägare, Ribbskottet AB.

ÖVRIG INFORMATION

Ingen av tidigare nämnda styrelseledamöter och/eller ledande befattningshavare har dömts i bedrägerirelaterade mål under de senaste fem åren, varit inblandad i konkurs, likvidation eller konkursförvaltning i egenskap av styrelseledamot eller ledande befattningshavare; varit utsatt för officiella anklagelser och/eller sanktioner från myndigheter samt förbjudits av domstol att ingå som medlem i ett bolagsstyrelse eller ledningsgrupp eller på ett annat sätt idka näringsverksamhet under de senaste fem åren. Ingen av tidigare nämnda styrelseledamöter och/eller ledande befattningshavare har några familjerelationer till varandra. Det föreligger inga intressekonflikter mellan styrelseledamöternas och/eller ledande befattningshavarnas plikter gentemot DistIT och deras privata intressen och/eller andra plikter utöver det som framgår i Bolagsbeskrivningen. Det har inte förkommit särskilda överenskommelser med större aktieägare, kunder och leverantörer, enligt vilka någon av ovan nämnda styrelseledamöter och/eller ledande befattningshavare valts in som styrelseledamot eller annan ledande befattning. Vidare har ingen av styrelseledamöterna, de ledande befattningshavarna eller revisorerna innevarande, föregående eller tidigare räkenskapsår haft någon direkt eller indirekt delaktighet i affärstransaktioner med bolaget, vilka varit ovanliga till sin karaktär vad avser villkoren.

Kontorsadressen till Per Kaufmann och Tomas Fällman är:

DistIT AB (publ)
Glasfibergatan 8
125 45 Älvsjö

RISKER OCH RISKHANTERING

DistIT-koncernens (nedan kallad Koncernen) operativa verksamhet drivs i huvudsak av Electric Fuel Infrastructure Sweden 2 AB med huvudkontor i Stockholm, Sverige, Septon Holding AB med huvudkontor i Göteborg, Sverige, Sominis Technology UAB med huvudkontor i Vilnius, Litauen och Aurdel Sweden AB med huvudkontor i Stockholm, Sverige. Verksamheten bedrivs i dessa bolag eller i respektive dotterbolag och i samtliga nordiska länder och Baltikum.

Koncernens verksamhet berörs av ett antal risker som kan påverka Koncernens resultat eller finansiella ställning i varierande grad. Vid bedömningen av Koncernens utveckling är det viktigt att utöver möjligheterna till resultattillväxt även beakta relevanta riskfaktorer. Samtliga riskfaktorer kan inte beskrivas i detta avsnitt, utan bör utvärderas tillsammans med övrig information i denna årsredovisning samt en allmän omvärldsbedömning. Koncernen har beslutat om en riskpolicy som löpande ses över och vid behov anpassas till verksamheten och omvärldsfaktorer. DistITs dotterbolag arbetar kontinuerligt med risker och riskhantering med mål att identifiera och kontrollera riskerna. Detta avsnitt beskriver risker som bland annat kan påverka Koncernens kunder och leverantörer. Specifikt kan detta röra sig om yttre påverkan som orsakats av exempelvis naturkatastrofer, krig och pandemier.

RISKHANTERING - ÖVERGRIPANDE

I en global krissituation bör alla prioriteringar ta sin utgångspunkt i att säkra människors hälsa och minimera riskspridning. När detta beaktats kommer andra frågor in i bilden.

Globala risker avser globala hot som påverkar direkt eller indirekt människors liv och levnadsvillkor på jorden. klimatförändring, andra storskaliga miljöförstöringar, extrem fattigdom och pandemier är bland de största och mest akuta hoten som påverkar oss idag.

Strategiska risker påverkar främst efterfrågan och kan motverkas genom förändringar i kostnadsmassan. Ledningen tillsammans med styrelsen följer noga konjunkturen i syfte att snabbt kunna agera och anpassa verksamheten vid eventuella konjunkturförändringar.

Operationella risker avser risker för att processer, system eller organisation fallerar i något avseende. Genom att kontinuerligt arbeta med företagskultur, besöka kunder och leverantörer samt bevaka konkurrenter minskas riskerna.

Finansiella risker avser risken för fluktuationer i verksamhetens resultat och kassaflöde till följd av förändringar i valutakurser, räntenivåer, finansierings- och kreditrisker. Finansiella risker hanteras enligt fastlagda rutiner.

Globala risker

Världssamhället i dag är utsatt för globala hot som kan leda till att levnadsvillkoren för miljarder människor allvarligt försämras.

Långsiktig hållbarhet, pandemier och krig är exempel på globala risker. Koncernen hanterar dessa risker genom att följa upp, arbeta kontinuerligt och strukturerat och diskutera frågorna i styrelsen.

Strategiska risker

Strategiska risker avser externa och interna hot som påverkar bolagets förmåga att uppnå sina strategiska mål.

Strategiska risker omfattar bl a negativ publicitet, risker relaterade till företagsförvärv, konjunkturutveckling och inflation.

Koncernen hanterar riskerna genom att;

- Arbeta aktivt med marknadsföring av varumärken. Koncernen bevakar kontinuerligt all publicitet kring dotterbolagen och varumärken i förebyggande syfte.
- Ha fokus på sin egen förvärvsstrategi och utvärdera den kontinuerligt och löpande.
- Följa noga konjunkturens utveckling. Koncernens kunder finns inom flera branscher och kan vara både företagskunder liksom kunder som säljer till slutkonsument, vilket minskar konjunkturkänsligheten.
- Tillämpa riskhantering med koppling till budgetering genom att hålla sig uppdaterad i omvärlden. Genom att ha tillgång till den senaste informationen har bolaget större möjlighet till att bedöma risker korrekt samtidigt som en passande riskåtgärd kan tillämpas. Detta i form av att hålla sig uppdaterad kring inflationen, olika räntesatser och förbrukningskostnader för att budgetera enligt dessa uppgifter.

Operationella risker

Operationella risker är risker som påverkar olika processer och system samt organisationen.

Operationella risker omfattar bl a regulatoriska risker, bransch- och marknadsrelaterade risker, risker relaterade till produktkvalitet och produktsäkerhet, beroende av nyckelpersoner och kunder, beroende av lager, konkurrens, leverantörer, miljörisker, immateriella rättigheter, bristande kontroll, försäkringsrisker, IT-relaterade risker och tvister.

Genom att kontinuerligt arbeta med företagskultur, besöka kunder och leverantörer samt bevaka konkurrenter minskas riskerna.

Koncernen arbetar dessutom kontinuerligt och aktivt med att begränsa dessa risker genom att;

- Fortsätta noggranna produktval och ett nära samarbete med nuvarande och framtida leverantörer.
- Följa noggrant gällande lagar och regler för att säkerställa att all verksamhet bedrivs enligt gällande regler, lagar och standarder. Nya regler, lagar och standarder följs upp, analyseras och om nödvändigt vidtas de åtgärder som säkerställer full efterlevnad. Avvikelser rapporteras löpande till företagsledningen enligt beslutade rutiner och policys.
- Lämna en förlängd garantitid upp till livslängd för egna varumärken. Vid brister i produktkvalitet och produktsäkerhet åläggs dotterbolagen att ersätta eller reparera den skadade produkten.
- Att skapa en attraktiv arbetsmiljö med goda utvecklingsmöjligheter samt att vara en lärande organisation där kunskaper och erfarenheter delas mellan och av medarbetarna.
- Att skapa långsiktiga relationer med våra nuvarande kunder samtidigt som vi aktivt arbetar med att skaffa nya kunder.
- Ha en aktiv inköpsstrategi baserat på långa relationer med leverantörer i Asien och Europa. Genom dessa samarbeten har vi försäkrat oss om att kunna möta kundernas krav på lägre priser och ökande marginaler. Tillsammans med vår långsiktighet i både kund- och leverantörsrelationer har vi försäkrat oss om en uthållighet i en föränderlig marknad.
- Utvärdera och utveckla löpande våra kvalitetskriterier som vi genom våra interna processer säkerställer att våra leverantörer kan tillgodose. Detta sker bland annat genom täta kontakter och löpande besök hos dem tillsammans med kvalitetsbedömningar och kvalitetstester utförda av tredje part.
- Vidta åtgärder genom samarbeten med koncernens logistikpartners och egna rimliga åtgärder för att skydda sina lager från brandrisk, vattenskada och stöld.

- Upprätta en handlingsplan utifrån koncernens miljöpolicy där man bl a ställer miljökrav på leverantörer, produkter och tjänster. Miljöpolicyn följs upp kontinuerlig och uppdateras i enlighet med rådande miljölagar och föreskrifter.
- Bearbeta aktivt och följa upp egna varumärken och domännamn genom bl a nationella och europeiska varumärkesregistreringar.
- Ha en bred kompetens och ett bra kontaktnät av expertis och juridiska resurser för hantering av tvister och skiljeförfaranden.
- Ha en löpande översyn av alla koncernens bolagsförsäkringar och upphandla och anpassa befintliga försäkringar till den pågående verksamheten.
- Ha egna resurser som tar hand om bolagens IT-system och dess olika funktioner.

Finansiella risker

Finansiella risker avser risker för förändringar i bl a valutakurser, likviditet och räntenivåer samt skatte, finansierings- och kreditrisker.

Finansiella risker hanteras enligt fastlagda rutiner genom att;

- Köpa valuta för att minimera den kortsiktiga resultatpåverkan och samtidigt skapa långsiktigt handlingsutrymme.
- Ingå factoring/fakturabelåningsavtal för att stärka likviditeten.
- Följa upp skattesituationen i samband med revision och genom löpande kontakt med berörda myndigheter i de nordiska marknaderna.
- Omförhandla räntor på årsbasis. Koncernens krediter löper med rörliga räntor. Löpande dialog och kommunikation sker med kreditgivare såsom bank, finansieringsinstitut och obligationsinnehavare.
- Använda kreditförsäkring som ett led i att minska kreditrisken. Kreditförlusterna har historiskt varit låga men den ökande konkurrensen i branschen har inneburit sämre möjligheter till kreditförsäkringar av kunder och något högre kreditförluster.

INNEHÅLL

FÖRVALTNINGSBERÄTTELSE 57
RESULTATRÄKNING (KONCERNEN OCH MODERBOLAGET) 61
KONCERNENS RAPPORT ÖVER ÖVRIGT TOTALRESULTAT 61
BALANSRÄKNING (KONCERNEN OCH MODERBOLAGET) 62
FÖRÄNDRINGAR I EGET KAPITAL (KONCERNEN OCH MODERBOLAGET) 63
KASSAFLÖDESANALYS (KONCERNEN OCH MODERBOLAGET) 64

FÖRVALTNINGSBERÄTTELSE

Styrelsen och verkställande direktören får härmed avge årsredovisning och koncernredovisning för DistIT AB (publ) för verksamhetsåret 2023. Bolaget har sitt säte i Stockholm och organisationsnumret är 556116-4384.

KONCERNENS VERKSAMHET OCH STRUKTUR

Verksamheten har under 2023 bestått av dotterbolagen DistIT Services AB, Septon Holding AB, UAB Sominis Technology och Electric Fuel Infrastructure Sweden 2 AB (EFUEL). Koncernen har dotterbolag i Sverige, Norge, Danmark, Finland och Litauen. En organisatorisk sammanslagning av Aurora Group och Aurdel av bland annat IT, lager, logistik och operationella strukturer blev klar under 2023 och verksamheten bedrivs inom DistIT Services AB med dotterbolag. DistIT-aktien är listad på NASDAQ OMX First North sedan 19 april 2011 och senare på Nasdaq First North Premier Growth Market sedan 28 april 2015. Bolagets företagsobligation är sedan den 17 juni 2021 noterad på NASDAQ Stockholm. Huvudkontoret ligger i Älvsjö.

Flerårsöversikt 2019-2023 återfinns på sidan 60.

INTÄKTER OCH RESULTAT

Koncernens rörelseintäkter uppgick till 2 155,0 MSEK (2 565,5). Bruttomarginalen uppgick till 19,4 procent (20,5).
EBITA minskade till -62,7 MSEK (14,5). EBITA rensat för jämförelsestörande poster avseende kostnader för omstrukturering, lagerrationaliseringar och avsättning till reserv för inkurans om totalt 63,3 MSEK (justerad EBITA) uppgick till 0,6 MSEK (24,1). Årets resultat minskade till -418,4 MSEK (-16,5) och resultatet per aktie minskade till -17,63 kr (-1,21).

Omsättning från egna märkesvaror (EMV) för hela DistIT-koncernen uppgick till 581,1 MSEK (706,8), och en andel av total omsättning om 27,0 procent (27,6).

KASSAFLÖDE OCH RÖRELSEKAPITAL

Kassaflödet från den löpande verksamheten uppgick till 55,9 MSEK (59,5). Förändring av rörelsekapitalet påverkade kassaflödet från den löpande verksamheten positivt med 167,6 MSEK (36,3) som en följd av minskat lager och factoring. Rörelsekapitalet uppgick i slutet av året till 536,1 MSEK (637,0) för koncernen som helhet.

Kassaflödet från investeringsverksamheten uppgick till -57,9 MSEK (-36,8) och består till största delen av investering i ERP-system.

Kassaflödet från finansieringsverksamheten uppgick till -11,8 MSEK (-16,6) och påverkades positivt av emissionen med 98,3 MSEK och negativt av utdelning 28,1 MSEK, kvittning Redstone 12,2 MSEK, emissionsutgifter 13,0 MSEK samt amortering av koncernens krediter om 40,7 MSEK.

LIKVIDITET OCH FINANSIELL STÄLLNING

Tillgängliga likvida medel i slutet av december 2023 uppgick till 30,2 MSEK (46,2) i nettokassa samt totalt 15,4 MSEK i outnyttjade checkräkningskrediter, där DistIT-koncernens kreditutrymme om 49,9 MSEK var utnyttjat med 34,5 MSEK. Per den sista december utnyttjades factoring med 34 MSEK av en ram på 60 MSEK. Efter årsskiftet har ett avtal om fakturabelåning ingåtts med en ram på 40 MSEK.
Räntebärande nettoskuld, inklusive leasingskuld, uppgick den sista december 2023 till 336,9 MSEK (362,6).

PERSONAL

Antalet anställda uppgick vid periodens utgång till 235 personer (260).

MODERBOLAGET

Verksamheten i moderbolaget omfattar koncernledning, ekonomi och IR/PR. Moderbolagets omsättning, vilken i sin helhet är koncernintern, uppgick till 18,8 MSEK (20,1) och rörelseresultatet uppgick till -6,1 MSEK (-7,8). Antalet anställda i moderbolaget uppgick vid periodens utgång till 2 personer (2).

PORTFÖLJBOLAGENS UTVECKLING

Aurdel

Aurdel är en ledande distributör av kvalitetsprodukter och tillbehör inom IT, mobilitet, konsumentelektronik, nätverk och datakommunikation i norra Europa. Genom distribution av egna märkesvaror (EMV) och externa varumärken skapar Aurdel mervärde för flera kundkanaler inom både B2C och B2B, som exempelvis detaljhandel, dagligvaruhandel, e-handel och digitala marknadsplatser.

Aurdels rörelseintäkter uppgick till 1 442,2 MSEK (1 702,1). Bruttomarginalen uppgick till 18,9 procent (21,3). Bruttomarginalen rensad för jämförelsestörande poster hänförliga till lagerrationaliseringar och avsättning till lagerreserv uppgår till 21,9 procent (21,3). Resultat efter avskrivningar (EBIT) uppgick till -31,7 MSEK (12,9). Rensat för jämförelsestörande poster avseende lagerrationaliseringar, avsättning till lagerreserv och kostnader för omstrukturering om totalt 53 MSEK så uppgår EBIT till 21,3 MSEK.

Septon
Septon-gruppen är en ledande distributör av högklassiga ljud- och bildutrustningar (AV-produkter) samt ljusutrustning för den professionella marknaden och konsumenter i Norden. Septon har sitt huvudkontor i Billdal utanför Göteborg och bedriver verksamhet i Sverige, Danmark och Norge.

Septon ökade rörelseintäkterna under 2023 med 2,1 procent till 409,5 MSEK (400,9). Bruttomarginalen ökade till 24,2 procent (22,7) drivet av en positiv effekt av valutakursrörelser. Rörelseresultat efter avskrivningar (EBIT) var för helåret 13,2 MSEK (11,2), en ökning med 17,9 procent jämfört mot föregående år.

Sominis
Sominis är en internationellt erkänd distributör av etablerade märkesvaror inom IT-hårdvara, kontor och hemelektronik, och använder sig av kompletterande försäljningskanaler som inbegriper hela Europa. Sominis har sitt huvudkontor i Vilnius, Litauen.

Sominis minskade rörelseintäkterna under 2023 med 6,8 procent till 189,2 MSEK (203,0) och gjorde ett rörelseresultat efter avskrivningar (EBIT) på 5,2 MSEK (5,2).

EFUEL
EFUEL erbjuder försäljning, installation och support av laddboxar till företag, bostadsrättsföreningar och publika parkeringar. EFUEL förvärvades av DistIT den 18 augusti 2021.

Under året drabbades Easee, bolagets största leverantör av laddboxar, av försäljningsstopp från Elsäkerhetsverket vilket haft en starkt negativ påverkan på rörelseintäkterna.

Rörelseintäkterna för helåret 2023 uppgick till 116,1 MSEK (281,1) och EBIT för helåret 2023 uppgick till -25,4 MSEK (11,8).

Rensat för jämförelsestörande poster avseende kostnader för omstrukturering, nedskrivning av immateriella anläggningstillgångar samt en uppgörelse med leverantören Easee om totalt 10,3 MSEK uppgick EBIT till -15,1 MSEK (11,8).

VÄSENTLIGA HÄNDELSER UNDER RÄKENSKAPSÅRET

Organisation
EFUELs huvudleverantör Easees produkter säljstoppades av Elsäkerhetsverket under första kvartalet.

Per Kaufmann utsågs till arbetande styrelseordförande under tredje kvartalet.

Ett kostnadsbesparingsprogram i Aurdel med beräknad resultateffekt om 30 MSEK på årsbasis slutfördes under fjärde kvartalet.

Förvärv
Under året förvärvades 40 procent av Tight Led Scandinavia AB, som nu ägs till 100%. Inga andra förvärv eller försäljningar har ägt rum under 2023.

Nyemission - obligation
En extra bolagsstämma den 21 mars 2023 godkände styrelsens beslut om nyemission av aktier i Bolaget. Bolagets aktieägare hade företrädesrätt att teckna de nya aktierna i förhållande till det antal aktier de förut ägde. För varje befintlig aktie erhölls en (1) teckningsrätt som berättigade till teckning av en (1) aktie. För varje tecknad aktie skulle erläggas 7 kronor. Företrädesemissionen fulltecknades och därmed bolagets aktiekapital ökade med 28 080 932 kronor genom emission av 14 040 466 nya aktier.

Under fjärde kvartalet 2023 slöts en överenskommelse mellan DistIT och obligationsinnehavarna om följande förändringar av obligationsvillkoren:
- att Bolaget, under Obligationens återstående löptid, inte måste uppfylla de löpande krav på att upprätthålla vissa finansiella nyckeltal (s.k. ”Maintenance Tests”) som uppställs i villkoren för Obligationerna samt att Bolaget inte längre kommer ha möjlighet att ta upp finansiell skuldsättning och göra värdeöverföringar till sina ägare vid uppfyllande av vissa finansiella nyckeltal (s.k. ”Incurrence Tests”), dvs. bestämmelserna om Maintenance Tests och Incurrence Tests har utgått i dess helhet från obligationsvillkoren,
- att den rätt som innehavare av Obligationerna har att begära en obligatorisk partiell inlösen av upp till tjugo procent av det Nominella Beloppet på räntebetalningsdagen som infaller den 19 februari 2024 utgår,
- att det blir möjligt med en partiell, för Bolaget frivillig, inlösen på samtliga räntebetalningsdagar som infaller före den slutliga återbetalningsdagen av Obligationerna (med ett lägsta inlösenbelopp i varje enskilt fall om 10 procent av Obligationernas nominella belopp),
- att vissa kontanta nettobelopp som inflyter till Bolaget vid en försäljning av dotterbolag eller verksamheter skall användas för återbetalning och/eller återköp av Obligationer,
- att Bolaget inte längre kan ge ut ytterligare Obligationer inom det ramverk som gäller för desamma,
- att vissa övriga ändringar ska göras i de villkor som gäller för Obligationerna, såsom att Bolaget ej får verkställa utdelning eller annan värdeöverföring till aktieägarna innan den slutliga återbetalningsdagen,
- att det belopp per Obligation som ska lösas in på den slutliga återbetalningsdagen ska vara 105 procent av det nominella beloppet per Obligation.

Omvärldsfaktorers påverkan på verksamheten

Bolaget och branschen upplever en minskad efterfrågan till följd av kunders oro över ökade energipriser, ökad inflation och ökade räntenivåer vilket påverkar försäljningen av både externa och egna varumärken.

TRANSAKTIONER MED NÄRSTÅENDE

Koncernen genomförde inga materiella transaktioner med närstående under helåret 2023 förutom ersättningar till styrelse och VD samt ersättning till Per Kaufmann som arbetande styrelseordförande. Se riktlinjer för ersättning till ledande befattningshavare på sidorna 45-46.

BOLAGSSTYRNINGSRAPPORT

Bolaget upprättar en från förvaltningsberättelsen skild bolagsstyrningsrapport, se sidorna 39-52 (revisorernas yttrande på sidan 50). Bolagsstyrningsrapporten inkluderar information om koncernens system för intern kontroll. Se även sidorna 53-55 beträffande risker och riskhantering.

HÅLLBARHETSRAPPORT

I enlighet med ÅRL 11§ 6 kap redovisas hållbarhetsredovisningen separat, se sidorna 22-38.

MILJÖANSVAR OCH KLIMATRELATERADE ÅTGÄRDER

DistIT ansvarar för att tillhandahålla produkter som är säkra och hållbara ut både användar- och miljöperspektiv. Där ingår att minimera den negativa påverkan på miljö och klimat. För ytterligare kommentarer hänvisas till hållbarhetsrapporten på sidorna 22-38.

DISTIT:S AKTIE OCH ÄGARFÖRHÅLLANDEN

Information om DistITs aktie- och ägarförhållanden anges i avsnittet ”Om DistIT” på sidorna 13-15.

TECKNINGSOPTIONSPROGRAM

Information om DistITs teckningsoptionsprogram anges i avsnittet ”Om DistIT” på sidan 14.

FÖRVÄNTAD FRAMTIDA UTVECKLING SAMT VÄSENTLIGA RISKER OCH OSÄKERHETSFAKTORER

Under 2024 ligger fokus på att anpassa kostnader och rörelsekapital efter nuvarande marknadsförhållanden såväl som att nyttja marknadsmöjligheter för våra egna varumärken som är positionerade i instegssegmenten. Styrelsen har även inlett arbetet med att lägga fast en ny strategi som syftar till att fokusera verksamheten kring färre verksamheter, att vidareutveckla resterande delar och öka lönsamheten i dessa. Se även avsnittet ”Risker och riskhantering” på sidorna 53-55 hur koncernen bedömer och åtgärdar olika riskområden.

VÄSENTLIGA HÄNDELSER EFTER RÄKENSKAPSÅRETS UTGÅNG

- Per Kaufmann har utsetts till ny VD för DistIT AB. Per avgår samtidigt som styrelsens ordförande för DistIT AB men kvarstår som ledamot. Anders Bladh, sedan tidigare medlem av styrelsen, har utsetts till ny styrelseordförande.
- Styrelsen har inlett arbetet med att lägga fast en ny strategi som syftar på att fokusera verksamheten kring färre verksamheter samt att vidareutveckla resterande delar och höja lönsamheten i dessa.
- DistIT ingår avtal om att sälja sitt Litauiska dotterbolag Sominis.
- Inför årsstämman 2024 föreslår styrelsen att ingen utdelning lämnas för verksamhetsåret 2023.

FÖRSLAG TILL VINSTDISPOSITION

Till årsstämmans förfogande står följande vinstmedel (SEK):

Balanserade vinstmedel	300 056 993
Årets resultat	-430 131 333
Summa	-130 074 340

Styrelsen föreslår att dessa vinstmedel disponeras enligt följande (SEK):

I ny räkning balanseras	-130 074 340
Summa	-130 074 340

STYRELSENS YTTRANDE AVSEENDE FÖRSLAG TILL VINSTDISPOSITION

Styrelsen har föreslagit årsstämman 2024 att ingen vinstutdelning ska ske till aktieägarna i enlighet med fastställd utdelningspolicy. Utdelningspolicyn presenteras på sidan 15.

Vad beträffar företagets resultat och ställning i övrigt hänvisas till resultat- och balansräkningar med tillhörande noter. Årsredovisningen och koncernredovisningen har godkänts för utfärdande av styrelsen den 26 mars 2024. Moderbolagets och koncernens resultat- och balansräkningar blir föremål för fastställande på årsstämman den 30 april 2024.

FLERÅRSÖVERSIKT 2019-2023

RESULTATRÄKNING	2023	2022	2021	2020	2019
Rörelseintäkter	2 155,0	2 565,5	2 524,2	2 358,2	2 330,9
Rörelseresultat före avskrivningar (EBITDA)	-38,6	36,2	98,7	113,9	71,4
Rörelseresultat efter avskrivningar (EBIT)	-355,2	6,9	76,4	87,4	16,1
Resultat efter finansiella poster	-415,4	-16,0	58,9	68,9	4,0
Periodens resultat kvarvarande verksamhet	-418,4	-16,5	44,2	58,0	-3,2
Periodens resultat utdelad verksamhet	-	-	-	-	44,6
BALANSRÄKNING, MSEK					
Goodwill	92,9	378,9	374,4	89,5	89,8
Övriga immateriella anläggningstillgångar	119,9	75,4	60,6	18,8	24,4
Materiella anläggningstillgångar	27,0	35,7	42,0	37,5	47,6
Finansiella anläggningstillgångar	2,1	2,7	2,8	1,9	1,9
Uppskjuten skattefordran	3,3	3,1	1,4	4,4	8,3
Summa anläggningstillgångar	**245,2**	**495,8**	**481,2**	**152,1**	**172,0**
Likvida medel	30,2	46,2	35,6	53,7	10,6
Övriga omsättningstillgångar	907,2	1135,4	1233,4	947,0	893,9
Summa omsättningstillgångar	**937,4**	**1 181,6**	**1 269,0**	**1 000,7**	**904,5**
SUMMA TILLGÅNGAR	**1 182,6**	**1 677,4**	**1 750,2**	**1 152,8**	**1 076,5**
Eget kapital hänförligt till moderföretagets aktieägare	**230,8**	**569,3**	**598,5**	**442,2**	**395,4**
Innehav utan bestämmande inflytande	**-**	**0,1**	**2,7**	**12,6**	**12,1**
Räntebärande långfristiga skulder	311,6	314,3	320,1	183,0	211,5
Avsättningar	133,6	146,8	145,5	6,9	6,3
Summa långfristiga skulder	**445,2**	**461,1**	**465,6**	**189,9**	**217,8**
Räntebärande kortfristiga skulder	48,8	94,5	96,2	30,2	35,1
Övriga kortfristiga skulder	457,8	552,4	587,2	477,8	416,1
Summa kortfristiga skulder	**506,6**	**646,9**	**683,4**	**508,1**	**451,2**
SUMMA SKULDER OCH EGET KAPITAL	**1 182,6**	**1 677,4**	**1 750,2**	**1 152,8**	**1 076,5**

	2023	2022	2021	2020	2019
KASSAFLÖDE, MSEK					
Kassaflöde från den löpande verksamheten	55,9	59,5	-97,1	90,6	-9,8
Investeringar i materiella anläggningstillgångar	-0,9	-1,6	-1,0	-1,0	-2,4
Operativt kassaflöde	55,0	57,9	-98,1	89,6	-12,2
NYCKELTAL, MSEK					
Bruttomarginal, %	19,4	20,5	21,7	22,0	21,9
EBITDA-marginal, %	-1,8	1,4	3,9	4,8	3,1
EBITA	-62,7	14,5	79,5	87,4	16,1
EBITA-marginal, %	-2,9	0,6	3,1	3,7	0,7
EBIT-marginal, %	-16,5	0,3	3,0	3,7	0,7
Avkastning på sysselsatt kapital (ROCE), %	-60,1	0,7	7,5	13,1	2,5
Avkastning på eget kapital (ROE), %	-181,3	-2,9	7,4	13,1	-0,8
Räntebärande nettoskuld	-336,9	-362,6	-380,7	-159,5	-236,0
Soliditet, %	19,4	33,9	34,4	39,5	37,9
Skuldsättningsgrad, ggr	1,4	0,6	0,6	0,4	0,6
Medelantal anställda, st	244	248	261	251	266
Antal anställda vid periodens utgång, st	235	260	264	259	259

FINANSIELLA RAPPORTER (KONCERNEN OCH MODERBOLAGET)

RESULTATRÄKNING (KONCERNEN OCH MODERBOLAGET)

		KONCERNEN		MODERBOLAGET	
RESULTATRÄKNING (TSEK)	**NOT**	**2023**	**2022**	**2023**	**2022**
Rörelseintäkter					
Nettomsättning	4	2 112 615	2 558 530	18 801	20 183
Övriga rörelseintäkter	5	42 353	6 964	17	-
Summa rörelseintäkter	4	**2 154 968**	**2 565 494**	**18 818**	**20 183**
Rörelsens kostnader					
Handelsvaror		-1 722 304	-2 023 928	-	-
Övriga externa kostnader	7, 8	-240 855	-259 331	-12 590	-14 331
Personalkostnader	9	-215 755	-231 091	-12 354	-13 319
Övriga rörelsekostnader	10	-14 638	-14 966	-	-
Summa rörelsens kostnader		**-2 193 552**	**-2 529 316**	**-24 944**	**-27 650**
Rörelseresultat före avskrivningar		**-38 584**	**36 178**	**-6 126**	**-7 467**
Av- och nedskrivningar av materiella och immateriella anläggningstillgångar	17, 18,19, 20	-316 598	-29 299	-	-358
Rörelseresultat		**-355 182**	**6 879**	**-6 126**	**-7 825**
Rörelseresultat från finansiella poster					
Resultat från andelar i koncernföretag	11	-	-	-420 802	3 847
Finansiella intäkter och liknande resultatposter	12	5 703	24 514	45 137	26 778
Finansiella kostnader och liknande resultatposter	13	-65 891	-47 387	-46 106	-26 595
Resultat efter finansiella poster		**-415 370**	**-15 994**	**-427 897**	**-3 795**
Bokslutsdispositioner	14	-	-	-	3 022
Skatt årets resultat	15	-3 017	-513	-2 236	-123
Årets resultat		**-418 387**	**-16 507**	**-430 133**	**-896**
Hänförligt till:					
Moderföretagets aktieägare		-418 554	-16 906	-	-
Innehav utan bestämmande inflytande	22	167	399	-	-
Resultat per aktie	6				
Vinst/förlust per aktie före utspädning		-17,63	-1,21		
Vinst/förlust per aktie efter utspädning		-16,80	-1,21		

KONCERNENS RAPPORT ÖVER ÖVRIGT TOTALRESULTAT

	KONCERNEN	
RAPPORT ÖVER ÖVRIGT TOTALRESULTAT	**2023**	**2022**
Årets resultat	**-418 387**	**-16 507**
Poster som kan komma att omklassificeras till resultaträkningen		
Differenser vid omräkning av utländska dotterbolag	-5 279	15 648
Övrigt totalresultat efter skatt	**-5 279**	**15 648**
Årets totalresultat	**-423 666**	**-859**
Årets totalresultat hänförligt till		
Moderföretagets aktieägare	-423 833	-1 258
Innehav utan bestämmande inflytande	167	399
	-423 666	**-859**

BALANSRÄKNING (KONCERNEN OCH MODERBOLAGET)

		KONCERNEN		MODERBOLAGET	
TILLGÅNGAR (TSEK)	**NOT**	**2023**	**2022**	**2023**	**2022**
Anläggningstillgångar	4				
Immateriella anläggningstillgångar					
Goodwill	16	92 943	378 852	-	-
Övriga immateriella anläggningstillgångar	17	119 854	75 377	-	-
Summa immateriella anläggningstillgångar		**212 797**	**454 229**	**-**	**-**
Materiella anläggningstillgångar					
Byggnader och mark	18	293	449	-	-
Inventarier	19	3 704	4 818	-	-
Nyttjanderättstillgångar	20	23 027	30 350	-	-
Summa materiella anläggningstillgångar		**27 024**	**35 617**	**-**	**-**
Finansiella anläggningstillgångar					
Andelar i koncernföretag	22	-	-	65 956	374 386
Uppskjuten skattefordran	23	3 275	3 054		-
Fordringar hos koncernföretag		-	-	83 619	118 670
Andra långfristiga fordringar	24	2 075	2 703		-
Summa finansiella anläggningstillgångar		**5 350**	**5 757**	**149 575**	**493 056**
Summa anläggningstillgångar		**245 171**	**495 603**	**149 575**	**493 056**
Omsättningstillgångar					
Varulager m.m.					
Färdiga varor och handelsvaror	25	491 561	595 690	-	-
Förskott till leverantörer		19 702	28 844	-	-
Summa varulager		**511 263**	**624 534**	**-**	**-**
Kortfristiga fordringar					
Kundfordringar	26	328 922	458 712	-	-
Fordringar hos koncernföretag		-	-	423 291	494 373
Aktuell skattefordran		20 426	3 416	-	541
Övriga fordringar	27	36 666	32 657	91	85
Förutbetalda kostnader och upplupna intäkter	28	9 956	16 166	2 385	5 764
Summa kortfristiga fordringar		**395 970**	**510 951**	**425 767**	**500 763**
Kassa och bank	32	**30 198**	**46 207**	**170**	**-**
Summa omsättningstillgångar		**937 431**	**1 181 692**	**425 937**	**500 763**
Summa tillgångar		**1 182 602**	**1 677 295**	**575 512**	**993 819**

		KONCERNEN		MODERBOLAGET	
EGET KAPITAL OCH SKULDER (TSEK)	**NOT**	**2023**	**2022**	**2023**	**2022**
Eget kapital	29				
Bundet eget kapital					
Aktiekapital		56 162	28 081	56 162	28 081
Summa bundet eget kapital		**56 162**	**28 081**	**56 162**	**28 081**
Fritt eget kapital					
Övrigt tillskjutet kapital		587 346	307 082		
Reserver		12 265	12 265	201 643	144 482
Balanserat resultat inklusive årets resultat		-425 011	221 977		
Balanserat resultat				300 057	300 953
Årets resultat				-430 131	-896
Summa fritt eget kapital		**174 600**	**541 324**	**71 569**	**444 539**
Eget kapital hänförligt till moderföretagets aktieägare		230 762	569 405		
Innehav utan bestämmande inflytande	22	-	72		
Summa eget kapital		**230 762**	**569 477**	**127 731**	**472 620**
Avsättningar					
Uppskjutna skatteskulder	23	5 826	7 718	-	-
Avsättningar	30	127 762	139 061	127 762	140 000
Summa avsättningar		**133 588**	**146 779**	**127 762**	**140 000**
Långfristiga skulder					
Leasingskuld	20	11 578	14 340	-	-
Obligationslån	31	300 000	300 000	300 000	300 000
Övriga långfristiga skulder		-	6	-	-
Summa långfristiga skulder		**311 578**	**314 346**	**300 000**	**300 000**
Kortfristiga skulder					
Skulder till kreditinstitut	32	37 731	78 460	5 745	45 452
Leasingskuld	20	11 065	15 974	-	-
Leverantörsskulder		278 038	391 723	5 982	932
Aktuella skatteskulder		-	-	1 722	-
Övriga skulder	33	91 824	106 817	984	28 580
Upplupna kostnader och förutbetalda intäkter	34	88 016	53 719	5 586	6 235
Summa kortfristiga skulder		**506 674**	**646 693**	**20 019**	**81 199**
Summa eget kapital och skulder		**1 182 602**	**1 677 295**	**575 512**	**993 819**

KONCERNENS FÖRÄNDRINGAR I EGET KAPITAL

	NOT	Aktiekapital	Övrigt tillskjutet kapital	Omräknings-reserv	Reserver	Balanserat resultat inkl. årets resultat	Moderföretagets aktieägare	Innehav utan bestämmande inflytande	Totalt eget kapital
Ingående balans 2022-01-01		**27 816**	**305 856**	**-3 383**	**3 960**	**264 268**	**598 517**	**2 660**	**601 177**
Utdelningar						-28 081	-28 081		-28 081
Avsättning till utvecklingsfond					7 354	-7 354	-		-
Återföring av utvecklingsfond					-1 091	1 091	-		-
Teckningsoptioner		265	1 226				1 491		1 491
Transaktioner med innehav utan bestämmande inflytande						-1 264	-1 264	-2 986	-4 250
Årets resultat						-16 906	-16 906	399	-16 507
Övrigt totalresultat				15 648			15 648		15 648
Årets totalresultat				15 648		-16 906	-1 258	399	-859
Utgående balans 2022-12-31	29	**28 081**	**307 082**	**12 265**	**10 223**	**211 754**	**569 405**	**72**	**569 477**
Nyemission		28 081	70 202				98 283		98 283
Kostnader för nyemission			-13 026				-13 026		-13 026
Avsättning till utvecklingsfond					11 548	-11 548	-		-
Återföring av utvecklingsfond					-5 091	5 091	-		-
Teckningsoptioner återköp			-15				-15		-15
Transaktioner med innehav utan bestämmande inflytande						-52	-52	-239	-291
Årets resultat						-418 554	-418 554	167	-418 387
Övrigt totalresultat				-5 279			-5 279		-5 279
Årets totalresultat				-5 279		-418 554	-423 833	167	-423 666
Utgående balans 2023-12-31	29	**56 162**	**364 243**	**6 986**	**16 680**	**-213 309**	**230 762**	**-**	**230 762**

MODERBOLAGETS FÖRÄNDRINGAR I EGET KAPITAL

	NOT	Aktiekapital	Fond för utvecklingsutgifter	Överkursfond	Balanserat resultat	Årets resultat	Totalt eget kapital
Ingående balans 2022-01-01		**27 816**	**358**	**143 256**	**300 394**	**28 282**	**500 106**
Utdelningar					-28 081		-28 081
Återföring av utvecklingsfond			-358		358		-
Teckningsoptioner		265		1 226			1 491
Omföring av föregående års resultat					28 282	-28 282	-
Årets resultat						-896	-896
Utgående balans 2022-12-31	29	**28 081**	**-**	**144 482**	**300 953**	**-896**	**472 620**
Nyemission		28 081		70 202			98 283
Kostnader för nyemission				-13 026			-13 026
Teckningsoptioner				-15			-15
Omföring av föregående års resultat					-896	896	-
Årets resultat						-430 131	-430 131
Utgående balans 2023-12-31	29	**56 162**	**-**	**201 643**	**300 057**	**-430 131**	**127 731**

KASSAFLÖDESANALYS (KONCERNEN OCH MODERBOLAGET)

		KONCERNEN		MODERBOLAGET	
	NOT	2023	2022	2023	2022
Den löpande verksamheten					
Rörelseresultat		-355 182	6 879	-6 126	-7 825
Justering för poster som inte ingår i kassaflödet, m.m.	37	290 136	46 054	-6 216	5 814
Erhållen ränta		5 692	6 154	40 206	14 815
Erhållen utdelning		-	-	3 329	3 847
Betald ränta		-41 562	-28 178	-34 957	-20 089
Betald inkomstskatt		-10 801	-7 800	27	-1 952
Kassaflöde från den löpande verksamheten före förändringar i rörelsekapitalet		**-111 717**	**23 109**	**-3 737**	**-5 390**
Förändringar av rörelsekapitalet					
Förändring av varulager		112 448	38 472	-	-
Förändring av kundfordringar och andra fordringar		121 547	54 486	-6 195	-164 662
Förändring av leverantörsskulder och andra skulder		-66 373	-56 707	4 886	1 611
Nettokassaflöde från den löpande verksamheten		**55 905**	**59 360**	**-5 046**	**-168 441**
Investeringsverksamheten					
Lämnade aktieägartillskott		-	-	-	-1 000
Förvärv av aktier i dotterföretag	38	-	-988	-	-
Förvärv av innehav utan bestämmande inflytande	38	-291	-4 250	-	-
Avyttring av aktier i dotterföretag	22	-	-	-	180 552
Förvärv av immateriella anläggningstillgångar	17	-57 381	-30 078	-	-
Förvärv av materiella anläggningstillgångar	18, 19	-900	-1 601	-	-
Förändring av övriga finansiella tillgångar	24	628	161	-	-
Kassaflöde från investeringsverksamheten		**-57 944**	**-36 756**	**-**	**179 552**
Finansieringsverksamheten					
Nyemission		98 283	-	98 283	-
Emissionskostnader		-13 026	-	-13 026	-
Kvittning avsättning Redstone		-12 238	-	-12 238	-
Utbetald utdelning		-28 081	-	-28 081	-
Erhållna koncernbidrag		-	-	-	3 022
Utbetalning av teckningsoptioner		-15	1 491	-15	1 491
Amortering av leasingskulder	20	-15 964	-16 902	-	-
Kreditinstitut och checkräkningskredit		-40 731	-1 161	-39 707	-15 624
Kassaflöde från finansieringsverksamheten	**37**	**-11 772**	**-16 572**	**5 216**	**-11 111**
Årets kassaflöde		**-13 811**	**6 032**	**170**	**-**
Likvida medel vid årets början		46 207	35 642	-	-
Valutakursdifferens i likvida medel		-2 198	4 533	-	-
Likvida medel vid årets slut		**30 198**	**46 207**	**170**	**-**

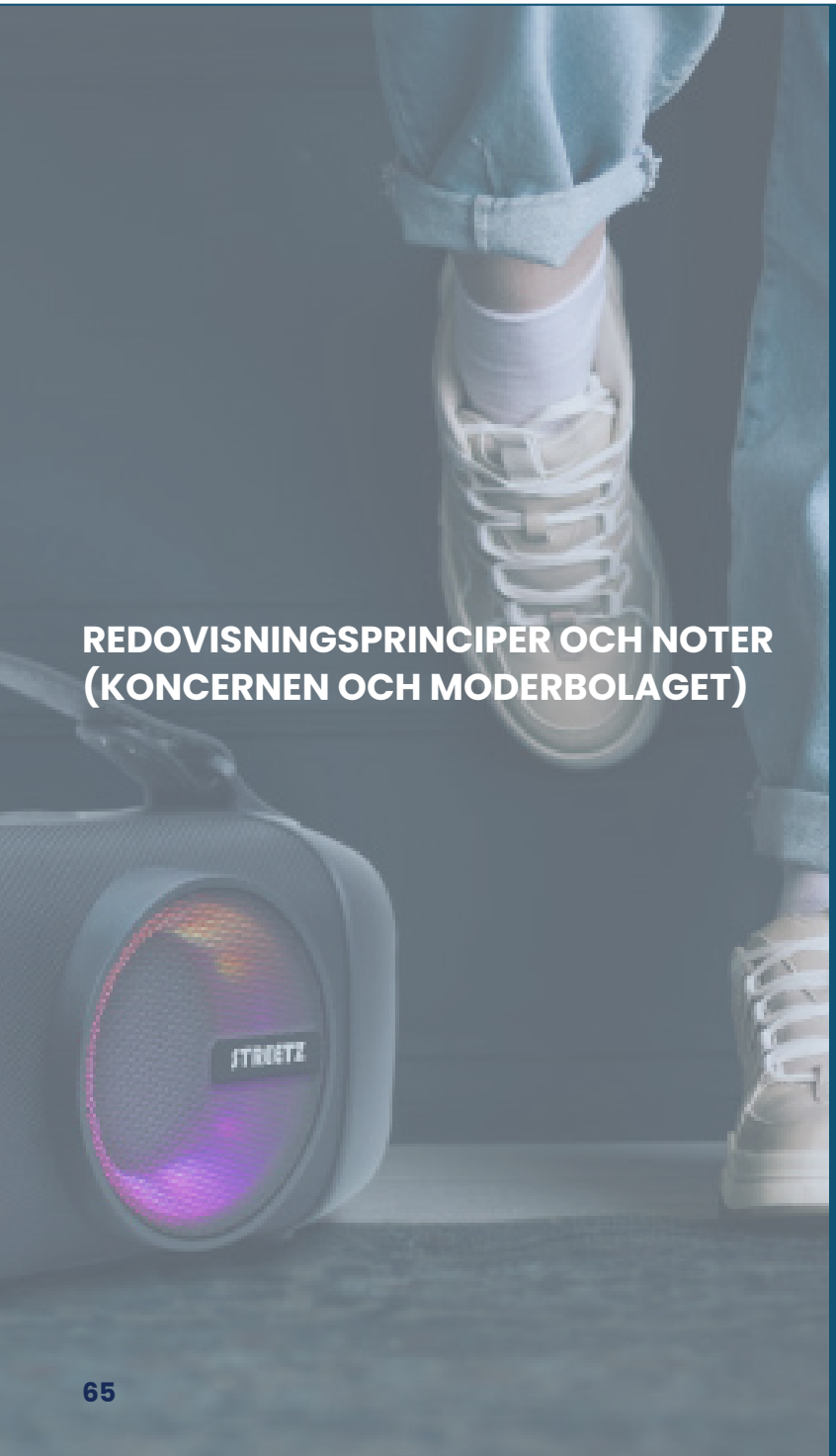

REDOVISNINGSPRINCIPER OCH NOTER (KONCERNEN OCH MODERBOLAGET)

INNEHÅLLSFÖRTECKNING

NOT 1 - ALLMÄN INFORMATION 66
NOT 2 - REDOVISNINGS- OCH VÄRDERINGSPRINCIPER 66
NOT 3 - RISKEXPONERING OCH FINANSIELL RISKHANTERING 72
NOT 4 - RÖRELSEINTÄKTER OCH SEGMENTSINFORMATION 73
NOT 5 - ÖVRIGA RÖRELSEINTÄKTER 74
NOT 6 - RESULTAT PER AKTIE 74
NOT 7 - ERSÄTTNINGAR TILL REVISOR 74
NOT 8 - LEASINGAVTAL 74
NOT 9 - LÖNER OCH ERSÄTTNINGAR TILL ANSTÄLLDA 75
NOT 10 - ÖVRIGA RÖRELSEKOSTNADER 77
NOT 11 - RESULTAT FRÅN ANDELAR I KONCERNFÖRETAG 77
NOT 12 - ÖVRIGA RÄNTEINTÄKTER OCH LIKNANDE RESULTATPOSTER 77
NOT 13 - RÄNTEKOSTNADER OCH LIKNANDE RESULTATPOSTER 77
NOT 14 - BOKSLUTSDISPOSITIONER 77
NOT 15 - SKATT PÅ ÅRETS RESULTAT 77
NOT 16 - GOODWILL 78
NOT 17 - ÖVRIGA IMMATERIELLA ANLÄGGNINGSTILLGÅNGAR 79
NOT 18 - BYGGNADER OCH MARK 80
NOT 19 - INVENTARIER 80
NOT 20 - NYTTJANDERÄTTSTILLGÅNGAR OCH LEASINGSKULDER 80
NOT 21 - FINANSIELLA TILLGÅNGAR OCH SKULDER 82
NOT 22 - ANDELAR I KONCERNFÖRETAG 82
NOT 23 - UPPSKJUTNA SKATTEFORDRINGAR OCH SKULDER 84
NOT 24 - ANDRA LÅNGFRISTIGA FORDRINGAR 84
NOT 25 - VARULAGER M.M. 84
NOT 26 - KUNDFORDRINGAR 84
NOT 27 - ÖVRIGA FORDRINGAR 84
NOT 28 - FÖRUTBETALDA KOSTNADER OCH UPPLUPNA INTÄKTER 85
NOT 29 - EGET KAPITAL 85
NOT 30 - AVSÄTTNINGAR 85
NOT 31 - OBLIGATIONSLÅN 86
NOT 32 - SKULDER TILL KREDITINSTITUT 86
NOT 33 - ÖVRIGA SKULDER 86
NOT 34 - UPPLUPNA KOSTNADER OCH FÖRUTBETALDA INTÄKTER 86
NOT 35 - STÄLLDA SÄKERHETER OCH ANSVARSFÖRBINDELSER 86
NOT 36 - TRANSAKTIONER MED KONCERNFÖRETAG 86
NOT 37 - KOMPLETTERANDE UPPLYSNINGAR KASSAFLÖDESANALYS 87
NOT 38 - FÖRVÄRV AV AKTIER I DOTTERBOLAG 87
NOT 39 - TRANSAKTIONER MED NÄRSTÅENDE 88
NOT 40 - PRINCIPER OCH RUTINER FÖR KAPITALFÖRVALTNING 88
NOT 41 - VÄSENTLIGA HÄNDELSER EFTER VERKSAMHETSÅRETS UTGÅNG 89

NOT 1 - ALLMÄN INFORMATION

DistIT AB (publ) är moderbolag i en koncern och har sitt huvudkontor i Stockholm. DistIT AB (publ) ska förvärva, äga och utveckla nischdistributörer inom IT, mobility, hemelektronik, nätverk, datakommunikation och AV-produkter i Norden och Baltikum. Bolag inom DistIT-koncernen levererar både B2B- och B2C- produkter till IT- och AV-marknaden i Norden och Baltikum. Bolagen skall även utveckla och distribuera egna märkesvaror (EMV). DistIT AB (publ) med dess dotterbolag är en stabil och väletablerad distributionskoncern inom IT-tillbehör, datakommunikation, hemelektronik, nätverk och AV- produkter i Norden och Baltikum. Bolag inom koncernen är nischdistributörer med starka marknadspositioner.

Bolagens produkter riktar sig till både konsumenter och företag och deras kunder finns inom hemelektronikkedjor, webbhandel, installatörer, teleoperatörer, lågpriskedjor, dagligvaruhandel och fristående fackhandel. Varje dotterbolag utgör en egen resultatenhet med ansvar för sin valda strategi. Den övergripande strategin och ledningen för Aurora Deltaco var konsoliderad under 2022 men bolagen var ännu ej fullt integrerade legalt. Gemensamt för bolagen är ett värdeskapande strategi för egna märkesvaror (EMV) som ökar relevansen hos kunder och skapar förutsättningar för tillväxt och lönsamhet. DistIT är en pålitlig affärspartner med hög leveranssäkerhet och servicegrad, garanterad produktkvalitet samt snabba leveranser.

Aktierna i DistIT AB är listade under kortnamnet DIST och bolagets Certified Adviser är Erik Penser Bank. För mer information se **www.distit.se**.

Styrelsen och verkställande direktören har den 26 mars 2024 godkänt denna årsredovisning för offentliggörande. Koncernens och moderbolagets resultat och balansräkning kommer att bli föremål för fastställelse på årsstämman den 30 april 2024.

NOT 2 - REDOVISNINGS- OCH VÄRDERINGSPRINCIPER

Koncernens finansiella rapporter har upprättats i enlighet med årsredovisningslagen, RFR 1 Kompletterande redovisningsregler för koncerner och International Financial Reporting Standards (IFRS) såsom de har antagits av EU.

De finansiella rapporterna har upprättats under förutsättning att Koncernen bedriver sin verksamhet enligt antagandet om fortlevnad vilket innebär ett antagande om att Koncernen kommer att kunna reglera sina skulder allt eftersom de förfaller. Genom att bekräfta antagandet om fortlevnad vid upprättande har Koncernen beaktat följande faktorer:

- Koncernen redovisade ett negativt rörelseresultat för innevarande räkenskapsår på -355 182 tkr och har omsättningstillgångar som överstiger de kortfristiga skulderna med 430 757 tkr.
- Koncernen genererade ett positivt kassaflöde från den löpande verksamheten på 55 905 tkr för innevarande räkenskapsår.
- Koncernens likviditetsbehov bevakas med prognoser på både kort och lång sikt. Likviditetsbehoven netto jämförs med tillgängliga lånemöjligheter för att identifiera vilka marginaler som finns och om det behövs ytterligare upplåning. Denna analys visar att tillgängliga lånemöjligheter förväntas vara tillräckligt över den prognostiserade perioden vilket är tolv månader från underskriften av dessa finansiella rapporter.
- Ledningen upprättar en årlig budget och långsiktiga strategiplaner inklusive en bedömning av kassaflödesbehov och fortsätter att bevaka faktiskt utfall mot budget och planer under hela rapportperioden.

Baserat på dessa fakta har ledningen rimliga förväntningar på att Koncernen har och kommer att ha adekvata resurser för att fortsätta sin verksamhet under överskådlig framtid.

Moderbolaget DistIT AB har upprättat sina rapporter enligt Årsredovisningslagen samt Rådet för finansiell rapporterings rekommendation RFR2 Redovisning för juridiska personer.

De viktigaste redovisnings- och värderingsprinciperna som har använts vid upprättande av de finansiella rapporterna sammanfattas nedan. I de fall moderföretaget tillämpar avvikande principer anges dessa under Moderföretaget nedan.

Moderföretaget

Andelar i koncernföretag redovisas enligt anskaffningsvärde-metoden. Prövning för nedskrivning av andelarnas värde görs när en indikation finns på att värdet minskat. I de fall värdet har minskat sker nedskrivning till koncernmässigt värde. Alla erhållna utdelningar redovisas i resultaträkningen inom Resultat från andelar i koncernföretag. Leasingavtal redovisas som operationell leasing. Betalningar, inklusive första förhöjd hyra, enligt dessa avtal redovisas som kostnad linjärt över leasingperioden. Moderföretaget redovisar erhållet koncernbidrag som bokslutsdisposition i resultaträkningen. Förvärvsrelaterade kostnader bokförs som aktier i dotterbolag i moderföretaget alternativt i förvärvande dotterbolag och kostnadsförs inom rörelseresultatet i koncernens resultaträkning.

Nya och ändrade redovisningsprinciper 2023

Reviderade IFRS-standarder och tolkningsuttalanden för 2023 har inte haft någon väsentlig effekt på koncernens finansiella ställning, resultat eller upplysningar.

Ändringar i IAS 1 Utformning av finansiella rapporter

Ändringen innebär att kravet i IAS 1 på upplysning av betydande redovisningsprinciper ersätts med ett krav på väsentliga redovisningsprinciper. Koncernen har analyserat och anpassat sina redovisningsprinciper utifrån väsentlighetskriteriet i IASB:s Practice Statement 2.

Styrelsen och verkställande direktören utgår ifrån att alla relevanta uttalanden kommer att införas i Koncernens redovisningsprinciper när uttalandet träder i kraft.

Nya standarder, ändringar och förtydliganden som inte tillämpas förväntas inte ha någon väsentlig inverkan på Koncernens finansiella rapporter.

Funktionell valuta och presentationsvaluta

Alla belopp uttrycks i tusentalskronor (TSEK) där ej annat anges. Belopp inom parentes avser föregående år. Moderbolagets funktionella valuta är svenska kronor (SEK) som även utgör rapporteringsvalutan för moderbolaget och för koncernen. Det innebär att de finansiella rapporterna presenteras i svenska kronor. Samtliga tillgångar, avsättningar och skulder redovisas till anskaffningsvärde, om inget annat anges.

Lång- och kortfristiga poster

Anläggningstillgångar och långfristiga skulder består i allt väsentligt av belopp som förväntas återvinnas eller betalas efter mer än tolv månader räknat från balansdagen. Omsättningstillgångar och kortfristiga skulder består i allt väsentligt av belopp som förväntas återvinnas eller betalas inom tolv månader räknat från balansdagen.

Statliga bidrag

I enlighet med IAS 20 redovisas statliga bidrag i resultaträkningen när det föreligger en rimlig säkerhet att bolaget kommer att uppfylla kraven som följer med bidragen och att bidragen kommer att erhållas. De statliga bidragen har redovisats som en övrig intäkt och minskning av rörelsekostnader.

2.1 UPPSKATTNINGAR OCH BEDÖMNINGAR

Koncernledningen gör uppskattningar och bedömningar om framtiden. Dessa bedömningar utvärderas löpande och baseras på historisk erfarenhet och andra faktorer, inklusive förväntningar på framtida händelser som anses rimliga under rådande förhållande. De uppskattningar för redovisningsändamål som blir följden av dessa kommer, definitionsmässigt, sällan att motsvara det verkliga resultatet. Vid beräkning av verkliga värden vid rörelseförvärv används värderingstekniker för de olika delarna i ett rörelseförvärv. Framförallt verkligt värde på tilläggsköpeskilling är beroende av utfallet av flera variabler.

För bedömning av nedanstående poster se refererad hänvisning i årsredovisning för 2022:

- Redovisning av uppskjutna skattefordringar – se 2.8
- Bedömning av osäkra fordringar – se 2.12 och 2.17
- Nedskrivningar av immateriella- och materiella anläggningstillgångar inkl. goodwill – se 2.9 och 2.12
- Varulager – se 2.13
- Rörelseförvärv – se 2.15

2.2 KONCERNREDOVISNING OCH RÖRELSEFÖRVÄRV

I koncernredovisningen konsolideras moderföretagets och samtliga dotterföretags verksamheter fram till och med den 31 december 2023. Alla dotterföretag har balansdag den 31 december. I koncernredovisningen ingår dotterbolag där moderföretaget direkt eller indirekt har mer än 50% av rösterna, eller på annat sätt har bestämmande inflytande.

Alla koncerninterna transaktioner och balansposter elimineras vid konsolidering, inklusive orealiserade vinster och förluster på transaktioner mellan koncernföretag. I de fall orealiserade förluster på koncerninterna försäljningar av tillgångar återförs vid konsolidering, prövas även den underliggande tillgångens nedskrivningsbehov utifrån ett koncernperspektiv. Belopp som redovisas i dotterföretags finansiella rapporterna har justerats där så krävs för att säkerställa överensstämmelse med Koncernens redovisnings- och värderingsprinciper. Resultat och övrigt totalresultat för dotterföretag som förvärvats eller avyttrats under året redovisas från det datum förvärvet alternativt avyttringen träder i kraft, enligt vad som är tillämpligt. Koncernen fördelar totalresultatet för dotterföretagen mellan moderföretagets ägare och innehav utan bestämmande inflytande baserat på deras respektive ägarandelar. Koncernen tillämpar förvärvsmetoden vid redovisning av rörelseförvärv. Den ersättning som överförs av Koncernen för att erhålla ett bestämmande inflytande över ett dotterföretag beräknas som summan av verkliga värden på förvärvsdagen på överlåtna tillgångar, övertagna skulder och de egetkapitalinstrument som emitterats av Koncernen, vilket innefattar det verkliga värdet för en tillgång eller skuld som uppkommit genom en avtalad villkorad köpeskilling. Förvärvskostnader kostnadsförs när de uppkommer. Förvärvade tillgångar och övertagna skulder värderas till det verkliga värdet per förvärvstidpunkten.

DistIT AB:s samtliga utländska dotterbolag omräknas enligt dagskursmetoden. Detta innebär att de utländska dotterbolagens tillgångar och skulder omräknas till balansdagens kurs. Samtliga poster i resultaträkningarna omräknas till genomsnittskurs.

2.3 SEGMENTSRAPPORTERING

Segmentrapportering i DistIT baseras på koncernens dotterbolag (AURDEL, Septon, EFUEL och Sominis) och motsvarar den interna rapportstruktur som ledningen, styrelsen och högsta verkställande beslutsfattare (VD) använder. Dotterbolagen i DistIT har under 2023 drivits som självständiga resultatenheter med egna målsättningar, budgets e t c. Dotterbolagen har i princip två kundsegment; B2B och B2C. Vid identifiering av kundsegment följer dotterbolagsledningen vanligen koncernens policy om de huvudsakliga produkter som respektive dotterbolag erbjuder. Dotterbolagen har även huvudsakligen två produktsegment; A-Brands och EMV. Vart och ett av produktsegmenten sköts i princip separat eftersom de kräver olika marknadsföringsplaner och säljkanaler. Det förekommer dock transaktioner från olika segment till en och samma kund, s k korsförsäljning. Alla transaktioner genomförs på affärsmässiga grunder.

2.4 OMRÄKNING AV UTLÄNDSK VALUTA

Redovisningsvaluta

Poster som ingår i de finansiella rapporterna för de olika enheterna i koncernen är värderade i den valuta som används i den ekonomiska miljö där respektive företag huvudsakligen är verksamt (funktionell valuta). I koncernredovisningen används svenska kronor (SEK), som är Moderföretagets redovisningsvaluta.

Transaktioner och balansposter

Transaktioner i utländsk valuta omräknas till den funktionella valutan enligt de valutakurser som gäller på transaktionsdagen eller den dag då posterna omvärderas. Valutakursvinster och förluster som uppkommer vid betalning av sådana transaktioner och vid omräkning av monetära tillgångar och skulder i utländsk valuta till balansdagens kurs, redovisas i resultaträkningen. Fordringar och skulder i utländsk valuta värderas till balansdagens kurs. Valutakursdifferenser redovisas i rörelseresultatet till den del de avser operativa mellanhavanden och i övrigt i finansnettot.

Koncernföretag

Resultat och finansiell ställning för alla koncernföretag (av vilka inget har en höginflationsvaluta som funktionell valuta) som har en annan funktionell valuta än redovisningsvaluta omräknas till koncernens redovisningsvaluta. Tillgångar och skulder för var och en av balansräkningarna omräknas till balansdagens kurs. Intäkter och kostnader för var och en av resultaträkningarna omräknas till genomsnittlig valutakurs (såvida denna genomsnittliga kurs utgör en rimlig approximation av den ackumulerade effekten av de kurser som gäller på transaktionsdagen, annars omräknas intäkter och kostnader till transaktionsdagens kurs), och alla valutakursdifferenser som uppstår redovisas som en separat del av eget kapital. Vid konsolideringen förs valutakursdifferenser, som uppstår till följd av omräkning av nettoinvesteringar i utlandsverksamheter och av upplåning och andra valutainstrument som identifierats som säkringar av sådana investeringar, till eget kapital. Vid avyttring av en utlandsverksamhet, helt eller delvis, förs de kursdifferenser som redovisats i eget kapital till resultaträkningen och redovisas som en del av realisationsvinsten/-förlusten.

Goodwill och justeringar av verkligt värde som uppkommer vid förvärv av en utlandsverksamhet behandlas som tillgångar och skulder hos denna verksamhet och omräknas till balansdagens kurs.

2.5 INTÄKTSREDOVISNING

Försäljningen redovisas som intäkt vid viss tidpunkt det vill säga när kontrollen för varorna överförs till kunden, vilket normalt sammanfaller med dess leverans. Leverans sker när varorna har överlämnats enligt leveransvillkoren, riskerna för varorna har överförts till kunden och kunden har antingen accepterat varorna i enlighet med avtalet, tidsrymden för invändningar mot avtalet har gått ut, eller koncernen har objektiva bevis för att alla kriterier för acceptans har uppfyllts. Volymrabatter baserade på ackumulerad försäljning över en period förekommer. Intäkten från försäljningen av varorna redovisas baserat på priset i avtalet, med avdrag för beräknade volymrabatter. En skuld redovisas för förväntade volymrabatter i förhållande till försäljningen till och med balansdagen (se not 34). Fakturering sker i samband med leverans och betalningstiden är normalt 30 - 120 dagar.
Koncernen har bedömt att generellt utnyttjande av returer och garantier har haft en oväsentlig påverkan varför någon reservering för effekten från detta inte har gjorts. Koncernen utför löpande kontroller för att säkerställa att nivån är fortsatt oväsentlig.

2.6 LÅNEKOSTNADER

Låneutgifter som är direkt hänförliga till inköp, uppförande eller produktion av en kvalificerad tillgång utgör en del av tillgångens anskaffningsvärde. Övriga låneutgifter kostnadsförs och belastar resultatet för den period de hänför sig till.

2.7 RESULTAT FRÅN AVVECKLADE VERKSAMHETER

En avvecklad verksamhet är en del av koncernen som antingen har avyttrats eller är klassificerad som att den innehas för försäljning. Resultat från avvecklade verksamheter består av både resultat efter skatt för avvecklade verksamheter, och resultat efter skatt från värdering och avyttring av tillgångar som är klassificerade som att de innehas för försäljning.

2.8 SKATTER

Periodens skattekostnad eller skatteintäkt består av aktuell och uppskjuten skatt. Aktuell skatt är den skatt som beräknas på det skattepliktiga resultatet för en period. Uppskjuten skatt beräknas utifrån den s.k. balansräkningsmetoden, vilket innebär att en jämförelse görs mellan redovisade och skattemässiga värden på koncernens tillgångar respektive skulder. Skillnaden mellan dessa värden multipliceras med aktuell skattesats, vilket ger beloppet för den uppskjutna skattefordringen/-skulden. Uppskjutna skattefordringar redovisas i balansräkningen i den omfattning det är sannolikt att beloppen kan utnyttjas mot framtida skattepliktiga resultat. Koncernledningen bedömer att uppskjutna skatter till fullo kommer att kunna utnyttjas mot skattepliktiga intäkter.

2.9 IMMATERIELLA ANLÄGGNINGSTILLGÅNGAR

Goodwill

Goodwill representerar framtida ekonomiska fördelar som uppkommer vid ett rörelseförvärv, men som inte är enskilt identifierade och separat redovisade. Goodwill redovisas till anskaffningsvärde minskat med ackumulerade nedskrivningar. Goodwill nedskrivningsprövas varje år.

Övriga immateriella anläggningstillgångar
De övriga immateriella anläggningstillgångarna redovisas som tillgång i balansräkningen om de uppfyller kriterierna för immateriella tillgångar enligt IAS 38, att det är sannolikt att framtida ekonomiska fördelar kommer att komma koncernens till del och anskaffningsvärdet kan beräknas på ett tillförlitligt sätt. Immateriella anläggningstillgångar redovisas till anskaffningsvärde efter avdrag för planenliga avskrivningar och eventuella nedskrivningar. Avskrivningar enligt plan sker linjärt och baseras på tillgångarnas beräknade nyttjandeperioder.

Härvid tillämpas följande avskrivningstider:

- Balanserad produktutveckling 5 år
- Programvara 3-8 år
- Övriga immateriella anläggningstillgångar 5-10 år

2.10 MATERIELLA ANLÄGGNINGSTILLGÅNGAR
Materiella anläggningstillgångar redovisas till anskaffningskostnad efter avdrag för nedskrivningar och avskrivningar enligt plan. Avskrivningar enligt plan sker linjärt och baseras på tillgångarnas anskaffningsvärde och tillgångarnas bedömda nyttjandeperiod. Tillgångarnas restvärde och nyttjandeperiod bedöms varje rapporttillfälle.

Härvid tillämpas följande avskrivningstider:

- Byggnader 50 år
- Byggnadsinventarier 5-20 år
- Markanläggningar 5 år
- Inventarier 5 år
- Datorutrustning 2-3 år

2.11 LEASADE TILLGÅNGAR
Koncernen som leasetagare
För alla avtal som ingick 2019-01-01 och senare bedömer DistIT om avtalet är ett leasingavtal eller innehåller ett leasingavtal - Ett leasingavtal definieras som ”ett avtal, eller del av avtal, som överlåter nyttjanderätt för en tillgång (den underliggande tillgången) för en viss tid i utbyte mot ersättning”. För att tillämpa denna definition bedömer DistIT huruvida avtalet uppfyller kraven i tre utvärderingar som är huruvida:

- Avtalet innehåller en identifierad tillgång som antingen är specifikt identifierad i avtalet eller implicit specificerad genom att vara identifierad vid det tillfället då tillgången har gjorts tillgänglig för DistIT.
- DistIT har rätt till väsentligen alla de ekonomiska fördelar som uppkommer genom användningen av den identifierade tillgången under hela upplåtelsetiden med beaktande av DistITs rättigheter inom avtalet definierade tillämpningsområde.
- DistIT har rätt att styra användningen av den identifierade tillgången under hela upplåtelsetiden. DistIT bedömer huruvida den innehar rätten att styra ”hur och för vilket ändamål” tillgången ska användas under hela upplåtelsetiden.

Värdering och redovisning av leasingavtal som leasetagare
Vid leasingavtalets början redovisar DistIT en nyttjanderätt och en leasingskuld i balansräkningen. Nyttjanderätten värderas till anskaffningsvärde vilket omfattar den summa som leasingskulden ursprungligen värderas till, eventuella initiala direkta utgifter som DistIT åsamkats, en uppskattning av DistITs utgifter för nedmontering och bortforsling av tillgången vid leasingperiodens slut samt eventuella leasingavgifter som betalats före leasingavtalet början (minskat med eventuella förmåner som mottagits).
Koncernen skriver av nyttjanderätten linjärt från och med leasingperiodens början till och med den tidigaste tidpunkten av nyttjandeperiodens utgång och leasingavtalets slut. DistIT gör också en bedömning av ett eventuellt nedskrivningsbehov av nyttjanderätten när indikation på värdenedgång finns.

Vid leasingavtalet början värderar DistIT leasingskulden till nuvärde av de leasingavgifter som inte betalats vi denna tidpunkt. Leasingavgifter diskonteras med användning av leasingavtalet implicit ränta om denna räntesats lätt kan fastställas eller DistiTs marginella låneränta. Leasingavgifter som inkluderas i värderingen av leasingskulden inkluderar fasta avgifter (inklusive de till sin substans fasta avgifterna), variabla leasingavgifter som baseras på ett index eller pris, belopp som förväntas betalas ut av DistIT enligt restvärdesgarantier samt betalningar enligt optioner som DistIT är rimligt säker på kommer att utnyttjas. Efter inledningsdatumet minskas skulden med leasingbetalningar som fördelas mellan amortering och finansiell kostnad. Skulden omvärderas för att återspegla en eventuell ny bedömning eller ändring eller om det blir ändringar i de till sin substans fasta avgifterna. När leasingskulden omvärderas ska motsvarande justering göras avseende nyttjanderätten eller i resultatet om nyttjande rätten redan har åsatts värde noll.

DistIT har valt att redovisa korttidsleaseavtal och leasingavtal för vilka den underliggande tillgången har ett lågt värde genom att nyttja den praktiska lösningen som återfinns i IFRS 16. I stället för att redovisa en nyttjanderätt och en leasingskuld kostnadsförs leasingavgift avseende dessa leasingavtal linjärt över leasingperioden. Nyttjanderätter har i rapporten för finansiell ställning redovisats som nyttjanderättstillgång och leasingskulden fördelas på lång respektive kort leasingskuld.

2.12 NEDSKRIVNINGAR
Immateriella och materiella anläggningstillgångar
De redovisade värdena för bolagets tillgångar kontrolleras vid varje balansdag för att utröna om det finns någon indikation på nedskrivningsbehov. Om sådan indikation finns, beräknas tillgångens återvinningsvärde som det högsta av nyttjandevärdet och nettoförsäljningsvärdet. Nedskrivning görs om återvinningsvärdet understiger det redovisade

värdet. Om det inte går att fastställa återvinningsvärdet för den enskilda tillgången ska återvinningsvärdet för tillgångens kassagenererande enhet fastställas, den kassagenererande enheten är den minsta identifierbara grupp av tillgångar som genererar kassaflöden väsentligen oberoende från andra tillgångar. Vid beräkning av nyttjandevärdet diskonteras framtida kassaflöden till en räntesats före skatt som bedöms återspegla marknadens bedömning av pengars tidsvärde och de specifika risker som är förknippade med tillgången. En känslighetsanalys av diskonteringsräntan och tillväxtantaganden utförs efter varje prövning av nedskrivningsbehovet för att avgöra om det kvarvarande övervärdet är väsentligt.

Med undantag av goodwill görs ny bedömning av tillgångarna om det finns tecken på att tidigare nedskrivning inte längre är motiverad. Om nedskrivningen inte längre är motiverad, helt eller delvis, återförs den i enlighet med IAS 36. För att bedöma nedskrivningsbehovet beräknar Ledningen återvinningsvärdet för varje tillgång eller kassagenererande enhet baserat på förväntade framtida kassaflöden och med användning av en lämplig ränta för att kunna diskontera dessa kassaflöden. Osäkerheter ligger i antaganden om framtida rörelseresultat och fastställandet av en lämplig diskonteringssats.

Finansiella tillgångar

Koncernen bedömer de framtida förväntade kreditförluster som är kopplade till tillgångar redovisade till upplupet anskaffningsvärde. Koncernen redovisar en kreditreserv för sådana förväntade kreditförluster vid varje rapporteringsdatum. Av koncernens kundfordringar är ca 95% kreditförsäkrade och vid kreditförlust erhålls 90% av utestående belopp. Koncernen tillämpar den förenklade ansatsen för kreditreservering över återstående löptid för samtliga kundfordringar eftersom dessa poster inte har någon betydande finansieringskomponent. Koncernen använder sig av framåtblickande variabler för förväntade kreditförluster. Förväntade kreditförluster redovisas i koncernens rapport över totalresultat i posten övriga externa kostnader.

2.13 VARULAGER

Varulagret avser IT-tillbehör. Varulagret är värderat enligt lägsta värdets princip, d v s till det lägsta av anskaffningsvärde och nettoförsäljningsvärde. Vid bestämmande av anskaffningsvärdet är först-in-först-ut-principen tillämpad.

Nettoförsäljningsvärde utgörs av beräknat försäljningsvärde med avdrag för beräknad försäljningskostnad. Koncernledningen beräknar nettoförsäljningsvärde för varulagret och beaktar de mest tillförlitliga uppgifter som finns tillgängliga per respektive balansdag. Det framtida försäljningsvärdet kan påverkas av framtida teknologi och andra marknadsdrivna förändringar som kan minska framtida försäljningspriser.

2.14 ERSÄTTNINGAR TILL ANSTÄLLDA

Pensionsförpliktelser

Koncernen har enbart avgiftsbestämda pensionsplaner innebärande pensionsplaner med fasta avgifter till externa juridiska enheter. De avgiftsbestämda pensionsplanerna redovisas som ersättning till anställda när avgifterna förfaller till betalning.

Ersättningar vid uppsägning

Ersättningar vid uppsägning utgår när en anställds anställning sagts upp före normal pensionstidpunkt eller då en anställd accepterar frivillig avgång från anställning i utbyte mot sådana ersättningar. Bolaget redovisar avgångsvederlag när den bevisligen är förpliktad endera att säga upp anställda enligt en detaljerad formell plan utan möjlighet till återkallande, eller att lämna ersättningar vid uppsägning som resultat av ett erbjudande som gjorts för att uppmuntra till frivillig avgång från anställning.

Teckningsoptioner

Sedan 2019 har bolaget ett långsiktigt aktierelaterat incitamentsprogram till den verkställande direktören bestående av teckningsoptioner (2019/2022). Bolaget ges rätt att återköpa teckningsoptionerna om den verkställande direktörens anställning eller uppdrag i koncernen upphör eller om deltagaren skulle överlåta teckningsoptioner till tredje man.

Vid årsstämman 2020 godkändes ett erbjudande om 379 854 teckningsoptioner till ledande befattningshavare i DistIT, Aurora, Deltaco och Septon, vilket blev fulltecknad av alla deltagare.

Vid årsstämman 2021 beslutades om en emission av högst 180 000 teckningsoptioner. Rätt att teckna de nya teckningsoptionerna tillkom vissa av DistIT-koncernens ledande befattningshavare och nyckelpersoner. Teckningsoptionsprogrammet blev fulltecknat. Vid en extra bolagsstämma den 3 september 2021 godkändes ett erbjudande om 394 686 teckningsoptioner riktat till nyckelanställda i EFUEL. Teckningsoptionsprogrammet blev fulltecknat.

Årsstämman 2022 beslutade om ett teckningsoptionsprogram om 450 000. Under det tredje kvartalet 2022 tecknades 300 000 teckningsoptioner fördelat på VD och övriga ledande befattningshavare.
Värdering av optionerna sker till marknadsvärde baserat på Black & Scholes-modellen.
Vid utnyttjande av teckningsoptioner fördelas erhållen ersättning efter avdrag för eventuella direkt hänförliga transaktionskostnader på de emitterade aktierna till aktiekapitalet upp till det nominella värdet och eventuellt överskjutande belopp redovisas som överkursfond.

2.15 RÖRELSEFÖRVÄRV

Ledningen använder olika värderingstekniker vid beräkning av det verkliga värdet på finansiella instrument (i de fall det inte finns priser på aktiva marknader) och för ickefinansiella tillgångar. Detta inkluderar att göra uppskattningar och antaganden som överensstämmer med hur marknadsaktörer skulle prissätta instrumentet. Koncernledningen baserar så långt som möjligt sina antaganden på observerbara data men dessa finns inte alltid tillgängliga. I dessa fall använder Ledningen den bästa information som finns tillgänglig. Ett uppskattat verkligt värde kan komma att skilja sig från det faktiska pris som skulle kunna uppnås i en transaktion på affärsmässiga villkor per balansdagen.

Vid beräkning av verkliga värden använder ledningen olika värderingstekniker för de specifika tillgångarna och skulderna som förvärvas vid ett rörelseförvärv. Framför allt är verkligt värde på villkorade köpeskillingar beroende av utfallet av flera variabler inklusive det förvärvade företagets framtida lönsamhet.

2.16 EVENTUALFÖRPLIKTELSER

En eventualförpliktelse redovisas när det finns en möjlig förpliktelse beroende av om osäkra framtida händelser kommer att inträffa, eller när det finns en befintlig förpliktelse där betalning inte är trolig eller beloppet inte kan uppskattas på ett tillförlitligt sätt. En avsättning behöver endast redovisas om en befintlig förpliktelse har uppkommit till följd av en tidigare händelse, betalning är sannolik och belopp är möjligt att tillförlitligt uppskatta.

2.17 FINANSIELLA TILLGÅNGAR OCH SKULDER

Finansiella tillgångar och skulder värderas till upplupet anskaffningsvärde eller till verkligt värde över resultatet.

Klassificeringar

Koncernen klassificerar sina finansiella tillgångar och skulder i kategorin upplupet anskaffningsvärde eller verkligt värde via resultatet. Klassificeringen är beroende av för vilket syfte den finansiella tillgången eller skulden förvärvades.

Finansiella tillgångar till upplupet anskaffningsvärde

Tillgångar som innehas med syftet att inkassera avtalsenliga kassaflöden och där dessa kassaflöden endast utgör kapitalbelopp och ränta värderas till upplupet anskaffningsvärde. Det redovisade värdet av dessa tillgångar justeras med eventuella förväntade kreditförluster.

Ränteintäkter från dessa finansiella tillgångar redovisas med effektivräntemetoden och ingår i finansiella intäkter. Koncernens finansiella tillgångar som värderas till upplupet anskaffningsvärde utgörs av posterna kundfordringar, övriga fordringar, upplupna intäkter och likvida medel.

Bedömning av osäkra kundfordringar bygger på bedömda framtida kassaflöden på ej kreditförsäkrade kundfordringar respektive kreditförsäkrade kundfordringar där 10 % av fordran ej är kreditförsäkrad.

Finansiella skulder till upplupet anskaffningsvärde

Finansiella skulder som klassificeras som värderade till upplupet anskaffningsvärde består av övriga långfristiga skulder, leverantörsskulder och del av övriga kortfristiga skulder.

Finansiella skulder till verkligt värde via resultatet

Finansiella skulder som klassificeras som värderade till verkligt värde via resultatet består av villkorad köpeskilling i samband med förvärv.

Obligationslån

Det uppskattade verkliga värdet för den icke-konverterbara obligationen är kategoriserad till Nivå 2 i verkligt värde-hierarkin. Bedömningen av verkligt värde har gjorts utifrån den handel som skett i obligationen. Vid bokslutet närmast noterbara transaktion (5 december 2023) uppgick det uppskattade verkliga värdet till 81 procent av nominellt värde. För årets förändring se not 40 - Principer och rutiner för kapitalförvaltning. Upplupen ränta på obligationslånet redovisas under rubriken ränta i not 34 – Upplupna kostnader och förutbetalda intäkter.

Redovisning av finansiella instrument

Redovisning av finansiella instrument sker enligt IFRS 9, Finansiella instrument. DistIT tillämpar inte säkringsredovisningen, men klassificerar och värderar finansiella tillgångar enligt följande. En finansiell tillgång eller finansiell skuld redovisas i balansräkningen när koncernen blir part enligt avtalsvillkoren. En fordran redovisas när koncernen har fullgjort sitt åtagande och den andra parten är betalningsskyldig enligt avtalet, även om ingen faktura har skickats. Kundfordringar bokförs i balansräkningen när fakturan skickas. Skulder redovisas när motparten har fullgjort sitt åtagande och parten är betalningsskyldig enligt avtalet, även om ingen faktura har tagits emot. Leverantörsskulder redovisas när fakturan har tagits emot. En finansiell tillgång tas bort från balansräkningen när rättigheterna har realiserats, går ut eller koncernen inte längre har kontroll över dem. Detsamma gäller del av en finansiell tillgång. En finansiell skuld tas bort från balansräkningen när den skyldighet som specificeras i avtalet har betalats eller på annat sätt har upphört.

Detsamma gäller del av en finansiell skuld. Finansiella tillgångar och skulder kvittas och nettobeloppet tas upp i balansräkningen endast när det finns en lagligt verkställbar rätt att kvitta beloppen, och det finns en avsikt att reglera beloppen genom nettobetalningar eller realisera tillgången och samtidigt reglera skulden. Inköp och försäljning av finansiella tillgångar redovisas på affärsdagen. Affärsdagen är det datum när koncernen åtar sig att köpa eller sälja tillgången.

Beräkning av kreditförlustreserv utgår från förväntad kreditförlust.

Se även not 21 Finansiella tillgångar och skulder.

2.18 EGET KAPITAL, RESERVER OCH UTDELNINGAR

Övrigt tillskjutet resultat innehåller överkursfond som innefattar eventuellt premie som erhållits vid nyemission av aktiekapital samt inbetalda optionspremier. Eventuella transaktionskostnader som sammanhänger med nyemission av aktier dras av från det tillskjutna kapitalet, men hänsyn tagen till eventuella inkomstskatteeffekter.

Reserver i eget kapital inkluderar omräkningsreserv som innehåller valutakursdifferenser från omräkning av finansiella rapporter för koncernens utlandsverksamheter till SEK. Balanserade vinstmedel innefattar alla balanserade vinster.

2.19 KASSAFLÖDESANALYS OCH LIKVIDA MEDEL

Kassaflöden från den löpande verksamheten redovisas genom tillämpning av den indirekta metoden, vilken innebär att resultatet justeras för transaktioner som inte medfört in- eller utbetalningar, upplupna eller förutbetalda poster som avser tidigare eller kommande perioder samt för eventuella intäkter och kostnader som hänförs till investerings- eller finansieringsverksamhetens kassaflöden. Likvida medel inkluderar kassamedel och disponibla tillgodohavanden hos bank och kreditinstitut samt kortfristiga likvida placeringar upp till tre månader.

2.20 KLIMATRELATERADE FRÅGOR

Industrin och transporter är stora källor till miljöpåverkan och det är högt prioriterat att sänka våra utsläpp vilket kräver dialog och samverkan i hela värdekedjan. Vi har också möjlighet att signifikant bidra positivt genom att möjliggöra utsläppsminskningar genom exempelvis tillgänglig och mer effektiv it samt laddinfrastruktur till elfordon.

Se även koncernens Hållbarhetsrapport på sid 22-38.

NOT 3 - RISKEXPONERING OCH FINANSIELL RISKHANTERING

Policy för finansiell riskhantering

Det övergripande målet för koncernens och moderbolagets finansfunktion är att tillhandahålla en kostnadseffektiv finansiering av koncernens verksamhet. Det övergripande målet för den finansiella riskhanteringen är att minimera riskerna för negativ påverkan på koncernens resultat. Härav följer att koncernens finansiella investeringar ska ske med låg riskprofil. Vid större riskexponeringar, exempelvis valutakursdifferenser, ska säkring tillämpas. Koncernens verksamhet är exponerad för ett flertal risker. Till dessa hör marknadsrisk som innefattar valutarisk, ränterisk och andra prisrisker. Nedan beskrivs bolagets bedömda riskexponering med åtföljande riskhantering.

Valutarisk

Valutarisken innebär hur värdet på finansiella instrument varierar på grund av förändringar i valutakurser. Koncernens åtgärder för att hantera den transaktionsmässiga valutarisken är att vid behov köpa valuta för att minimera den kortsiktiga resultatpåverkan och samtidigt skapa långsiktigt handlingsutrymme.

Ränterisk

Ränterisken utgörs av att värdet på finansiella skulder varierar på grund av förändringar i marknadsräntor. Koncernens krediter löper med rörliga räntor. Vi bedömer att marknadsriskerna i form av pris, valuta och ränterisk inte har någon större påverkan på verksamheten. Som exempel kan nämnas att vid pris- och valutaförändringar så ändras våra försäljningspriser till kund. Prisjusteringar görs varje dag alternativt enligt avtal. En räntehöjning med 1 % på Stibor skulle baserat på balansräkningen per 31 december 2022 innebära en ytterligare räntekostnad på cirka 3,4 MSEK.

Andra prisrisker

Distributörens roll är i förändring vilket beror b l a på dagens avancerade Internetteknologi. Internet kan göra det möjligt för både återförsäljare och slutkunder att hitta och kontakta tillverkaren direkt. Internet kan göra det möjligt för internationella och europeiska distributörer att ta marknadsandelar från DistIT. Genom att utveckla egna märkesvaror har koncernen förstärkt sin position mot utländska konkurrenter samt skapat ett mervärde i sitt erbjudande till slutkunder som är svårt för andra att konkurrera med.

Se även vad som beskrivs under Finansiella risker i Risker & Riskhantering på sidorna 53-55.

NOT 4 - RÖRELSEINTÄKTER OCH SEGMENTSINFORMATION

	KONCERNEN		MODERBOLAGET	
	2023	2022	2023	2022
Rörelseintäkter fördelas på följande verksamhetsgrenar:				
Hårdvara	2 112 615	2 558 530	18 801	-
Övrigt	42 353	6 964	17	20 183
Totalt	**2 154 968**	**2 565 494**	**18 818**	**20 183**
Rörelseintäkter fördelas på följande geografiska marknader:				
Sverige	1 087 987	1 353 174	18 818	20 183
Finland	156 070	173 559	-	-
Danmark	330 269	404 492	-	-
Norge	236 496	261 928	-	-
Övriga Europa	344 146	372 341	-	-
Totalt	**2 154 968**	**2 565 494**	**18 818**	**20 183**
Rörelseintäkter fördelas på följande varumärkesgrenar:				
Egna varumärken	581 147	706 839	**-**	**-**
Externa varumärken	1 511 468	1 851 691	**-**	**-**
Övriga Intäkter	42 353	6 964	18 818	20 183
Totalt	**2 154 968**	**2 565 494**	**18 818**	**20 183**

Koncernens anläggningstillgångar (utöver uppskjutna skattefordringar) delas in i följande geografiska områden:

ANLÄGGNINGSTILLGÅNGAR

	KONCERNEN	
	2023	2022
Sverige	171 102	407 992
Danmark	40 191	51 240
Norge	11 572	13 370
Övriga Europa	19 030	19 948
Totalt	**241 895**	**492 550**

RÖRELSEINTÄKTER OCH RÖRELSE-RESULTAT PER SEGMENT (MSEK)

	Aurdel	Septon	EFUEL	Sominis	Övrigt/ Elim.	Totalt
2023						
Rörelseintäkter externt	1 441,6	409,3	116,1	187,9	-	**2 155,0**
Rörelseintäkter internt	0,6	0,2	-	1,3	-2,1	**0,0**
Avskrivningar	-2,2	-1,2	-5,8	-0,7	-306,3	**-316,2**
Rörelseresultat	-31,7	13,2	-25,4	5,2	-316,5	**-355,2**
Ränteintäkt	2,9	0,5	0,2	-	2,1	**5,7**
Räntekostnad	-34,6	-6,0	-2,3	-1,2	1,6	**-42,5**
Skattekostnad	-0,4	-1,3	-	-0,7	-0,6	**-3,0**
Tillgångar	982,3	228,4	75,1	28,5	-123,4	**1 190,9**
Skulder	892,5	187,8	76,2	11,2	-207,6	**960,1**
2022						
Rörelseintäkter externt	1 683,0	400,8	281,1	200,5	-	**2 565,5**
Rörelseintäkter internt	18,9	0,1	-	2,5	-21,5	**-**
Avskrivningar	-3,6	-1,2	-0,8	-0,4	-23,3	**-29,3**
Rörelseresultat	14,1	11,2	11,8	5,2	-35,4	**6,9**
Ränteintäkt	8,4	-0,5	-0,8	-	17,4	**24,5**
Räntekostnad	-16,3	-4,3	-0,9	-0,5	-24,7	**-46,7**
Skattekostnad	1,6	-1,9	-0,8	-0,8	1,4	**-0,5**
Tillgångar	1 008,2	238,4	101,3	31,6	297,8	**1 677,3**
Skulder	749,6	195,7	96,0	14,1	52,5	**1 107,9**

Under 2019 genomfördes en organisatorisk sammanslagning av segmenten Aurora och Deltaco. Från 2021 rapporteras dessa bolag som ett sammanslaget segment. Under 2021 tillkom ett nytt segment i och med förvärvet av EFUEL.

Ingen enskild kund har en nettoomsättning som uppgår till 10 % av total nettoomsättning för åren 2023 eller 2022.

NOT 5 - ÖVRIGA RÖRELSEINTÄKTER

	KONCERNEN		MODERBOLAGET	
	2023	2022	2023	2022
Valutakursvinster	24 910	4 284	12	-
Övrigt	17 443	2 680	5	-
Totalt	**42 353**	**6 964**	**17**	-

NOT 6 - RESULTAT PER AKTIE

	KONCERNEN	
	2023	2022
Genomsnittligt antal aktier som använts vid beräkning av resultat per aktie	23 734 158	14 013 660
Genomsnittligt antal aktier vid periodens utgång	23 734 158	14 013 660
Antal optioner utspädning	1 175 603	-
Genomsnittligt antal aktier efter utspädning	**23 734 158**	**14 013 660**

NOT 7 - ERSÄTTNINGAR TILL REVISOR

	KONCERNEN		MODERBOLAGET	
	2023	2022	2023	2022
Kostnadsförd ersättning uppgår till:				
Grant Thornton Sweden AB				
-revisionsuppdrag	4 770	3 352	688	330
-revisionsverksamhet utöver revisionsuppdrag	935	769	836	510
-skatterådgivning	124	55	-	-
-övriga tjänster	102	94	-	30
Andra revisionsbolag				
-revisionsuppdrag	96	64	-	-
-revisionsverksamhet utöver revisionsuppdrag	-	-	-	-
-skatterådgivning	-	-	-	-
-övriga tjänster	142	42	-	-
Totalt	**6 169**	**4 376**	**1 524**	**870**

Med revisionsuppdrag avses revision av de finansiella rapporterna och räkenskaperna samt styrelsens och verkställande direktörens förvaltning, övriga arbetsuppgifter som det ankommer på bolagets revisorer att utföra. Revisionsverksamhet utöver revisionsuppdraget avser huvudsakligen översiktlig granskning av delårsbokslut. Skatterådgivning inkluderar rådgivning inom inkomstbeskattning och mervärdesskatt. Övriga tjänster är sådan rådgivning som inte är hänförlig till någon av ovan nämnda kategorier av tjänster.

NOT 8 - LEASINGAVTAL

Samtliga leasingavtalen är icke uppsägningsbara avtal med 1-5 års löptid från leasingperiodens början.

Framtida minimileaseavgifter är enligt följande:

KONCERNEN	Inom 1 år	1-5 år	Efter 5 år	Summa
31 december 2023	11 065	11 578	-	22 643
31 december 2022	15 973	14 340	-	30 313
MODERBOLAGET				
31 december 2023	279	109	-	388
31 december 2022	177	388	-	565

Leasingkostnaderna under rapportperioden uppgick till 193 tkr (204).

NOT 9 - LÖNER OCH ERSÄTTNINGAR TILL ANSTÄLLDA

MEDELANTALET ANSTÄLLDA	2023 Medelantal anställda	2023 Varav kvinnor	2022 Medelantal anställda	2022 Varav kvinnor
Moderbolag:				
Sverige	2	-	2	–
Totalt moderbolaget	**2**	**-**	**2**	**–**
Dotterbolag:				
Sverige	130	32	124	34
Finland	13	1	13	2
Danmark	41	8	54	8
Norge	28	4	29	5
Litauen	30	16	26	13
Totalt dotterbolag	**242**	**61**	**246**	**62**
Koncernen totalt	**244**	**61**	**248**	**62**

KÖNSFÖRDELNING I STYRELSE OCH FÖRETAGSLEDNING

	KONCERNEN 2023	KONCERNEN 2022	MODERBOLAGET 2023	MODERBOLAGET 2022
Antal styrelseledamöter	5	5	5	5
Varav kvinnor	1	1	1	1
Övriga ledande befattningshavare inkl. VD	8	10	2	2
Varav kvinnor	-	-	-	-

LÖNER OCH ANDRA ERSÄTTNINGAR PER LAND OCH FÖR STYRELSELEDAMÖTER, VERKSTÄLLANDE DIREKTÖRER, ANDRA LEDANDE BEFATTNINGSHAVARE OCH ÖVRIGA ANSTÄLLDA

	2023 Löner och andra ersättningar	2023 Sociala kostnader	2023 Pensionskostnader
Moderbolag	8 924	2 773	1 048
Dotterbolag	175 238	30 495	13 991
	184 162	**33 268**	**15 038**

	2022 Löner och andra ersättningar	2022 Sociala kostnader	2022 Pensionskostnader
Moderbolag	8 766	3 021	1 236
Dotterbolag	169 987	29 844	15 818
	178 753	**32 865**	**17 054**

Bolaget har inga utestående pensionsförpliktelser.

	2023 Styrelse, VD och andra ledande befattningshavare	2023 Övriga anställda	2022 Styrelse, VD och andra ledande befattningshavare	2022 Övriga anställda
Moderbolag:				
Sverige	9 972	-	10 002	-
Summa	**9 972**	**-**	**10 002**	**-**
Dotterbolag:				
Sverige	10 818	77 658	11 372	70 952
Finland	-	12 519	-	11 466
Danmark	-	49 131	5 551	48 840
Norge	-	22 395	-	22 744
Litauen	-	17 189	-	14 878
Totalt dotterbolag	**10 818**	**178 892**	**16 924**	**168 881**
Koncernen totalt	**20 790**	**178 892**	**26 926**	**168 881**

Ersättningar till ledande befattningshavare

Ersättning till VD och ledande befattningshavare utgörs av grundlön, övriga förmåner samt pension. I övriga förmåner ingår program för teckningsoptioner som beskrivs nedan.

Årsstämman 2022 beslutade om ett teckningsoptionsprogram om 450 000. Under det tredje kvartalet 2022 tecknades 300 000 teckningsoptioner fördelat på VD och övriga ledande befattningshavare. Programmet tecknades fullt ut utöver de teckningsoptioner som allokerats till Philip Gunnarsson, som valde att inte teckna sin andel givet sin avslutande anställning i bolaget. Optionerna kan användas för teckning av aktier under perioden 8 – 30 juni 2025.

Sammanlagt 394 686 teckningsoptioner tecknades efter beslut på en extra bolagsstämma i DistIT AB den 3 september 2021. Programmet blev fulltecknat och var riktat till nyckelanställda i EFUEL. Teckningskurs per aktie är 190,53 kronor. Optionerna kan användas för teckning av aktier under perioden 1 – 30 september 2025.

Årsstämman 2021 beslutade, med avvikelse från aktieägarnas företrädesrätt, om en emission av högst 180 000 teckningsoptioner med åtföljande rätt till teckning av högst 180 000 nya aktier i DistIT AB till teckningskurs 133,43 kronor per aktie. Rätt att teckna de nya teckningsoptionerna tillkom vissa av DistIT-koncernens ledande befattningshavare och nyckelpersoner. Teckningsoptionsprogrammet blev fulltecknat. Optionerna kan användas för teckning av aktier under perioden 15 – 31 maj 2024.

Årsstämman 2020 godkände ett erbjudande till ledande befattningshavare om högst 379 854 teckningsoptioner, med åtföljande rätt till teckning av högst 379 854 nya aktier i DistIT AB till teckningskurs 50 kronor per aktie. Teckningsoptionsprogrammet blev fulltecknat och alla deltagare, nio ledande befattningshavare i DistIT, Aurdel och Septon, tog sin fulla allokering. Optionerna kan användas för teckning av aktier under perioden 1 – 15 december 2023.

Ersättningar och övriga förmåner till ledande befattningshavare

År 2023	Grundlön/ styrelsearvode	Pension	Rörlig ersättning	Övrig ersättning	Summa
Stefan Charette, ordförande t.o.m. 2023-05-14, därefter ledamot	250	-	-	-	250
Per Kaufmann, ordförande fr.o.m. 2023-05-15, tidigare ledamot	300	-	-	630	930
Charlotte Hansson, ledamot	175	-	-	-	175
Anders Bladh, ledamot	175	-	-	-	175
Mikael Nilsson, ledamot	175	-	-	-	175
Verkställande direktör	4 288	758	1 500	68	6 613
Andra ledande befattningshavare	9 035	2 147	552	1 367	13 102
Summa	**14 398**	**2 905**	**2 052**	**2 065**	**21 420**

År 2022	Grundlön/ styrelsearvode	Pension	Rörlig ersättning	Övrig ersättning	Summa
Stefan Charette, ordförande	375	-	-	-	375
Per Kaufmann, ledamot	117				117
Jonas Mårtensson, ledamot	58	-	-	-	58
Charlotte Hansson, ledamot	175	-	-	-	175
Anders Bladh, ledamot	175	-	-	-	175
Mikael Nilsson, ledamot	292	-	-	-	292
Verkställande direktör	2 920	746	1 125	77	4 868
Andra ledande befattningshavare	14 603	2 908	3 189	166	20 867
Summa	**18 715**	**3 655**	**4 314**	**243**	**26 926**

Övrig ersättning om 630 tkr avser vederlag till Per Kaufmann som arbetande styrelseordförande.

Avgångsvederlag

Några avgångsvederlag eller liknande för styrelse, verkställande direktör eller andra befattningshavare finns ej. För verkställande direktör gäller en uppsägningstid om 6 månader. Vid uppsägning från DistIT AB gäller en uppsägningstid om 12 månader.

NOT 10 - ÖVRIGA RÖRELSEKOSTNADER

	KONCERNEN		MODERBOLAGET	
	2023	2022	2023	2022
Valutakursvinster/förluster	-14 638	-14 966	-	-
Summa	**-14 638**	**-14 966**	-	-

NOT 11 - RESULTAT FRÅN ANDELAR I KONCERNFÖRETAG

	KONCERNEN		MODERBOLAGET	
	2023	2022	2023	2022
Utdelning	-	-	3 329	3 847
Nedskrivning andelar i koncernföretag	-	-	-424 131	-
Summa	**-**	**-**	**-420 802**	**3 847**

NOT 12 - ÖVRIGA RÄNTEINTÄKTER OCH LIKNANDE RESULTATPOSTER

	KONCERNEN		MODERBOLAGET	
	2023	2022	2023	2022
Ränteintäkter från koncernföretag	-	-	34 579	9 413
Ränteintäkter från övriga företag	5 703	6 153	5 326	5 402
Valutakursvinster	-	18 361	4 932	11 963
Övriga finansiella intäkter	-	-	300	-
Summa	**5 703**	**24 514**	**45 137**	**26 778**

NOT 13 - RÄNTEKOSTNADER OCH LIKNANDE RESULTATPOSTER

	KONCERNEN		MODERBOLAGET	
	2023	2022	2023	2022
Räntekostnader till koncernföretag	-	-	-3 513	-
Räntekostnader till övriga bolag	-34 817	-26 942	-24 736	-18 963
Räntekostnader förvärv	-939	-5 809	-	-
Valutakursförluster	--23 384	-12 720	-11 148	-6 507
Övriga finansiella kostnader	-6 751	-1 916	-6 709	-1 125
Summa	**-65 891**	**-47 387**	**-46 106**	**-26 595**

NOT 14 - BOKSLUTSDISPOSITIONER

	MODERBOLAGET	
	2023	2022
Erhållna koncernbidrag	-	3 022
Summa	**-**	**3 022**

NOT 15 - SKATT PÅ ÅRETS RESULTAT

De huvudsakliga komponenterna i skattekostnaden för räkenskapsåret och förhållandet mellan förväntad skattekostnad baserat på svensk effektiv skattesats för DistIT på 20,6 % (20,6%) och redovisad skattekostnad i resultatet är enligt följande:

	KONCERNEN		MODERBOLAGET	
	2023	2022	2023	2022
Resultat före skatt	-415 371	-15 994	-427 896	-773
Skatt enligt gällande skattesats, 20,6% (20,6%)	85 566	3 295	88 147	159
Justering av tidigare års skatt	-	412	-	-
Justering för skillnader i skattesats i utlandet	10	665	-	-
Skattefria intäkter	678	90	8	809
Ej avdragsgilla kostnader	-69 201	-5 542	-90 391	-1 091
Skattemässiga underskott för vilka ingen uppskjuten skattefordran redovisats	-20 070	566	-	-
Redovisad skatt i resultaträkningen	**-3 017**	**-514**	**-2 236**	**-123**

Skattekostnaden består av följande komponenter:

Aktuell skatt				
På årets resultat	-5 821	-6 821	-2 236	-123
Uppskjuten skattekostnad/-intäkt				
Utnyttjande skattemässiga underskottsavdrag	-	-566	-	-
Förändring av temporära skillnader	2 804	6 873	-	-
Redovisad skatt i resultaträkningen	**-3 017**	**-514**	**-2 236**	**-123**
Genomsnittlig effektiv skattesats uppgår till	**3%**	**3%**	**16%**	**16%**

Det finns inga tidsbegränsningar avseende skattemässiga underskottsavdrag.

Kvarvarande skattemässiga underskottsavdrag uppgår till 22,0 MSEK (2,2).

NOT 16 - GOODWILL

	KONCERNEN		MODERBOLAGET	
	2023	2022	2023	2022
Ingående anskaffningsvärde	378 852	374 377	-	-
Årets anskaffningar	-	-	-	-
Årets nedskrivningar	-285 193	-	-	-
Omklassificeringar	-1 758	-	-	-
Valutakursdifferenser	1 042	4 475	-	-
Utgående redovisat värde	**92 943**	**378 852**	**-**	**-**

Goodwill och immateriella tillgångar nedskrivningsprövas varje år. Använd diskonteringsränta 2023-12-31, baserad på koncernens WACC (Weighted Average Cost of Capital), uppgår till 11,79 - 12,20% (11,95 - 12,33%). Diskonteringsräntan är beräknad med hänsyn till lånekostnad och kostnad på eget kapital inklusive riskbedömning baserat på gängse WACC-definitioner. Antaganden baseras på tidigare erfarenheter och externa informationskällor. Beräkning av återvinningsvärdet görs baserat på prognostiserat kassaflöde under de kommande fem åren med ett antagande om en EBITDA-marginal för respektive kassagenererande enhet.

Som grund för respektive bolags tillväxt är strategiska affärsplaner för varje bolag som baseras på förväntad organisk tillväxt av nuvarande verksamheter och inkluderar inte möjliga tilläggsförvärv. De finansiella prognoserna, som är till grund för goodwillberäkningarna, är gjorda med hänsyn till det rådande världsläget. Detta beräknas ha varierande implikationer för olika segment och bolagsledningarna ser fortsatt påverkan av att efterfrågan inom olika produktsegment kommer att skifta framgent. I prövningarna har respektive kassagenererande enhets nuvarande marginal använts som utgångspunkt och hänsyn har tagits till rådande affärsklimat. Den antagna eviga tillväxttakten efter prognosperioden har beräknats med 2% (2%) och är hänförlig till försäljning. Känslighetsanalyserna har genomförts genom en minskning av EBITDA-marginalen och omsättningsförändringen samt en ökning av diskonteringsräntan. Känslighetsanalysen påvisar att dessa förändringar inte medför något nedskrivningsbehov.

Under 2023 har goodwill relaterat till EFUEL skrivits ned med 285,2 MSEK. Goodwill fördelar sig på följande kassagenererande enheter; Aurdel 42 263 tkr, Septon 45 974 tkr och Sominis 6 463 tkr.

	GENOMSNITTLIG ÅRLIG[a]			KÄNSLIGHETSANALYS[b]		
	Diskonterings-ränta	Omsättnings-tillväxt [c]	EBITDA-marginal [d]	Omsättnings-tillväxt	EBITDA-marginal	Diskonterings-ränta
Aurdel	11,79% (11,95)	8,3%	4,7%	- 2 %-enheter	- 0,3 %-enheter	+ 0,5 %-enheter
Septon	11,79% (11,95)	7,0%	6,3%	- 2 %-enheter	- 2 %-enheter	+ 2 %-enheter
Sominis	12,20% (12,33)	6,3%	3,7%	- 3 %-enheter	- 2 %-enheter	+ 4 %-enheter

(a) Under prognosperioden (2024-2028)
(b) Känslighetsanalys har genomförts genom att minska omsättningstillväxt och EBITDA-marginal samt öka diskonteringsräntan.
(c) Genomsnittlig årlig tillxäxttakt / Compound Annual Growth Rate (CAGR)
(d) Viktad genomsnittlig EBITDA-marginal

NOT 17 - ÖVRIGA IMMATERIELLA ANLÄGGNINGSTILLGÅNGAR

	KONCERNEN					MODERBOLAGET	
	Programvara	Kundrelationer	Varumärke	Licenser	Summa	Programvara	Summa
Ingående anskaffningsvärden 2023-01-01	128 221	35 854	1 665	22	165 762	2 150	2 150
Årets anskaffningar	64 579	-	-	-	64 579	-	-
Försäljningar och utrangeringar	-	-	-	-	-	-	-
Omklassificeringar	-46 887	667	-	-	-46 220	-	-
Valutakursdifferenser	-2 541	-	-	-2	-2 543	-	-
Utgående ackumulerat anskaffningsvärde	**143 372**	**36 521**	**1 665**	**20**	**181 578**	**2 150**	**2 150**
Ingående avskrivningar 2023-01-01	-49 040	-10 672	-457	-22	-60 191	-2 150	-2 150
Årets avskrivningar	-5 690	-7 599	-333	-	-13 621	-	-
Försäljningar och utrangeringar	12	-	-	-	12	-	-
Omklassificeringar	40 156	-	-	-	40 156	-	-
Valutakursdifferenser	2 732	-	-	2	2 733	-	-
Utgående ackumulerade avskrivningar	**-11 831**	**-18 271**	**-789**	**-20**	**-30 911**	**-2 150**	**-2 150**
Ingående nedskrivningar 2023-01-01	-30 194	-	-	-	-30 194	-	-
Årets nedskrivningar	-621	-	-	-	-621	-	-
Utgående ackumulerade nedskrivningar	**-30 815**	**-**	**-**	**-**	**-30 815**	**-**	**-**
Utgående redovisat värde	**100 728**	**18 250**	**876**	**-1**	**119 854**	**-**	**-**

I Programvara finns internt upparbetat eget arbete som vid årets utgång uppgick till 29 768 TSEK i redovisat värde.

	KONCERNEN					MODERBOLAGET	
	Programvara	Kundrelationer	Varumärke	Licenser	Summa	Programvara	Summa
Ingående anskaffningsvärden 2022-01-01	98 368	35 854	1 665	1 623	137 510	2 150	2 150
Årets anskaffningar	26 164	-	-	50	26 214	-	-
Försäljningar och utrangeringar	-	-	-	-	-	-	-
Omklassificeringar	147	-	-	-1 740	-1 593	-	-
Valutakursdifferenser	3 542	-	-	89	3 631	-	-
Utgående ackumulerat anskaffningsvärde	**128 221**	**35 854**	**1 665**	**22**	**165 762**	**2 150**	**2 150**
Ingående avskrivningar 2022-01-01	-43 189	-3 407	-124	3	-46 717	-1 792	-1 792
Årets avskrivningar	-2 253	-7 265	-333	-975	-10 826	-358	-358
Omklassificeringar	-990	-	-	975	-15	-	-
Valutakursdifferenser	-2 608	-	-	-25	-2 633	-	-
Utgående ackumulerade avskrivningar	**-49 040**	**-10 672**	**-457**	**-22**	**-60 191**	**-2 150**	**-2 150**
Ingående nedskrivningar 2022-01-01	-30 194	-	-	-	-30 194	-	-
Årets nedskrivningar	-	-	-	-	-	-	-
Utgående ackumulerade nedskrivningar	**-30 194**	**-**	**-**	**-**	**-30 194**	**-**	**-**
Utgående redovisat värde	**48 987**	**25 182**	**1 208**	**-**	**75 377**	**-**	**-**

Nedskrivningen är hänförlig till Aurdel Swedens affärssystem Microsoft Dynamics AX.

NOT 18 - BYGGNADER OCH MARK

	KONCERNEN		MODERBOLAGET	
	2023	2022	2023	2022
Ingående anskaffningsvärden	2 822	2 449	-	-
Årets anskaffningar	-	154	-	-
Omklassificeringar	-2 204	-	-	-
Valutakursdifferenser	60	219	-	-
Utgående ackumulerat anskaffningsvärde	678	2 822	-	-
Ingående avskrivningar	-2 373	-1 857	-	-
Årets avskrivningar	-123	-342	-	-
Omklassificeringar	2 105	-	-	-
Valutakursdifferenser	6	-174	-	-
Utgående ackumulerade nedskrivningar	-385	-2 373	-	-
Utgående redovisat värde	293	449	-	-

Omklassificeringar under 2023 avser flytt från de fusionerade Aurorabolagen i Danmark.

NOT 19 - INVENTARIER

	KONCERNEN		MODERBOLAGET	
	2023	2022	2023	2022
Ingående anskaffningsvärde	21 443	21 352	-	-
Årets anskaffningar	1 665	1 821	-	-
Ökning genom rörelseförvärv	-	-	-	-
Försäljningar och utrangeringar	-62	-1 240	-	-
Omklassificeringar	-2 283	-988	-	-
Valutakursdifferenser	-200	498	-	-
Utgående ackumulerat anskaffningsvärde	20 564	21 443	-	-
Ingående avskrivningar	-16 625	-16 734	-	-
Årets avskrivningar	-2 636	-1 937	-	-
Försäljningar och utrangeringar	108	964	-	-
Omklassificeringar	2 176	1 489	-	-
Valutakursdifferenser	118	-407	-	-
Utgående ackumulerade avskrivningar	-16 860	-16 625	-	-
Utgående redovisat värde	3 704	4 818	-	-

NOT 20 - NYTTJANDERÄTTSTILLGÅNGAR OCH LEASINGSKULDER

Leasetagare

Koncernen leasar tillgångar såsom lokaler och fordon. Några av leasingkontrakten inkluderar förlängningsoptioner och ledningen använder väsentliga bedömningar vid fastställandet av huruvida dessa förlängningsoptioner med rimlig säkerhet kommer att utnyttjas. Förlängningsoptioner som med rimlig säkerhet kommer att nyttjas inkluderas i leasingperioden. Leasingavtal där avtal ingåtts men leasingperioden inte startat uppgår till 7 335 tkr (3 745). Koncernens restvärdegarantier uppgår till 2 379 tkr (3 440).

Leasing av lokaler

Koncernen leasar lokaler för lager och kontor. Leasingavtalen har normalt en löptid mellan ett och fem år. Vissa leasingavtal innehåller variabla leasingavgifter såsom fastighetsskatt. Det finns åtaganden om variabla leasingavgifter framåt, som följer leasingavtalens leasingperiod.

Leasing av fordon

Koncernen leasar fordon med en genomsnittlig leasingperiod om tre år.

Belopp redovisade i Rapport över resultat och övrigt totalresultat

	2023	2022
Leasingavgifter	15 964	16 902
Avskrivningar på nyttjanderättstillgångar	-15 026	-16 195
Ränta på leasingskulder	-591	-734
Summa	**-27**	**-27**

	KONCERNEN	
	2023	2022
Ingående anskaffningsvärden	56 955	61 367
Årets anskaffningar	9 065	13 966
Avslut och utrangeringar	-4 059	-18 494
Valutakursdifferenser	-4	116
Utgående ackumulerade anskaffningsvärden	61 957	56 955
Ingående avskrivningar	-26 605	-24 589
Årets avskrivningar	-15 026	-16 195
Avslut och utrangeringar	2 677	14 198
Valutakursdifferenser	24	-19
Utgående ackumulerade avskrivningar	-38 930	-26 605
Utgående redovisat värde	23 027	30 350

Nyttjanderättstillgångar	2023			2022		
	Lokaler	Fordon	Totalt	Lokaler	Fordon	Totalt
Avskrivningar under året	10 380	4 646	15 026	10 952	5 243	16 195
Utgående balans	16 391	6 636	23 027	20 499	9 851	30 350

Redovisad leasingskuld	2023			2022		
	Lokaler	Fordon	Totalt	Lokaler	Fordon	Totalt
Kortfristig	6 783	4 282	11 065	10 897	5 076	15 973
Långfristig 1-5 år	9 399	2 179	11 578	9 632	4 708	14 340

Det totala kassautflödet för leasingavtal uppgår till 15 964 tkr (16 903). Odiskonterade leasingavtal för hyror finns till ett värde om 608 tkr (1 216), varav 608 tkr (747) förfaller inom ett år och 0 tkr (469) inom två till tre år.

NOT 21 - FINANSIELLA TILLGÅNGAR OCH SKULDER

2023-12-31 Finansiella tillgångar	Upplupet anskaffnings-värde	Verkligt värde via resultatet	Totalt
Övriga kortfristiga finansiella tillgångar	19 702	-	19 702
Lånefordringar och kundfordringar	330 997	-	330 997
Likvida medel	30 198	-	30 198
Totalt	**380 897**	**-**	**380 897**

2023-12-31 Finansiella skulder	Upplupet anskaffnings-värde	Verkligt värde via resultatet	Totalt
Långfristig upplåning	300 000	-	300 000
Villkorad köpeskilling	127 762	-	127 762
Kortfristig upplåning	37 731	-	37 731
Leverantörsskulder och andra skulder	278 039	-	278 039
Totalt	**743 532**	**-**	**743 532**

2022-12-31 Finansiella tillgångar	Upplupet anskaffnings-värde	Verkligt värde via resultatet	Totalt
Övriga kortfristiga finansiella tillgångar	28 844	–	28 844
Lånefordringar och kundfordringar	461 415	–	461 415
Likvida medel	46 207	–	46 207
Totalt	**536 466**	**-**	**536 466**

2022-12-31 Finansiella skulder	Upplupet anskaffnings-värde	Verkligt värde via resultatet	Totalt
Långfristig upplåning	300 000	–	300 000
Villkorad köpeskilling	140 000	-939	139 061
Kortfristig upplåning	78 460	–	78 460
Leverantörsskulder och andra skulder	391 728	–	391 728
Totalt	**910 188**	**-939**	**909 249**

Per 31 december 2023 har koncernens finansiella skulder avtalade löptider enligt följande:

	Kortfristiga inom 6 månader	1-2 år	Lång-fristiga 2-3 år	Totalt
Obligationslån	-	-	300 000	300 000
Villkorad köpeskilling	-	-	127 762	127 762
Kortfristig upplåning	37 731	-	-	37 731
Leverantörsskulder	278 040	-	-	278 040
Totalt	**315 771**	**-**	**427 762**	**743 532**

NOT 22 - ANDELAR I KONCERNFÖRETAG

Moderbolaget har direkt innehav i följande dotterbolag:

Namn/säte	Org.nr	Antal andelar	Andel %	Redovisat värde 2023	2022
Septon Holding AB, Billdal	559091-9345	100 000	100	17 800	17 800
UAB Sominis Technology, Vilnius	302488708	100	100	24 729	24 729
DistIT Services AB, Älvsjö	556161-5864	2 970	100	1 500	1 500
Electric Fuel Infrastructure Sweden 2 AB, Stockholm	559234-8733	500	100	21 927	330 358
Totalt				**65 956**	**347 387**

Moderbolaget har indirekt innehav i följande dotterbolag:

Namn/säte	Org.nr	Antal andelar	Andel %	Ägt av dotterföretag
Aurdel Sweden AB, Älvsjö	556509-3951	1 000	100	DistIT Services AB
Aurora Group Finland OY, Espoo	0536309-7	510	100	Aurdel Denmark A/S
Aurora Group Sverige AB, Älvsjö	556494-5961	1 000	100	DistIT Services AB
Aurdel Denmark A/S, Ballerup	21729183	5 000	100	DistIT Services AB
Aurdel Finland OY, Tampere	10276131	1 000	100	DistIT Services AB
LiteNordic AB, Billdal	556774-9923	1 000	100	Septon Holding AB
LiteNordic Aps, Risskov	39681668	50	100	LiteNordic AB
LiteNordic AS, Oslo	920958311	1 000	100	LiteNordic AB
LydRommet AS, Oslo	943864861	45 000	100	Septon Electronic AB
Septon Group A/S, Risskov	30485912	2 231 554	100	Septon Electronic AB
Aurdel Norway AS, Lierskogen	997204948	100	100	DistIT Services AB
Septon Electronic AB, Billdal	556321-3833	5 000	100	Septon Holding AB
Tight Led Scandinavia AB, Billdal	559198-6517	500	100	LiteNordic AB
UAB Aurdel Baltic, Kaunas	300543045	100	100	DistIT Services AB
Winther Wireless AB, Åkersberga	556805-3341	3 500	100	DistIT Services AB

Förändring under året:

	MODERBOLAGET	
	2023	2022
Ingående anskaffningsvärde	374 386	777 201
Årets anskaffningar	-	1 000
Aktieägartillskott	115 700	-
Försäljningar och utrangeringar	-	-403 815
Nedskrivning av andelar i koncernföretag	-424 130	-
Utgående ackumulerade anskaffningsvärden	**65 956**	**374 386**
Ingående nedskrivningar	-	-223 263
Försäljningar och utrangeringar	-	223 263
Utgående ackumulerade nedskrivningar	**-**	**-**
Utgående redovisat värde	**65 956**	**374 386**

Under år 2023 har nedskrivning gjorts av andelar i Electric Fuel Infrastructure Sweden 2 AB. Under 2022 sålde moderbolaget andelarna i Aurora Group Holding A/S och Aurdel Sweden AB till dotterbolaget DistIT Services AB. Försäljningslikviden uppgick till bokfört värde.

I DistIT-koncernen ingår följande dotterbolag med icke-kontrollerade intressen:

	Andel som innehas av icke-kontrollerade intressen		Totalresultat hänförligt till icke- kontrollerade intressen		Ackumulerade icke-kontrollerade intressen	
Namn	**2023**	**2022**	**2023**	**2022**	**2023**	**2022**
Septon Holding AB*)	0%	0%	-167	-399	-	72
			-167	**-399**	**-**	**72**

*) I Septon Holding AB ingår 2022-12-31 40% av icke kontrollerat intresse i dotterbolaget LiteNordic AB:s dotterbolag Tight Led Scandinavia AB, vilket förvärvades 2023.

Finansiell information om dotterbolag med icke-kontrollerade intressen:

	Septon Holding AB	
	2023	2022
Anläggningstillgångar	49 806	50 820
Omsättningstillgångar	178 571	187 599
Summa tillgångar	**228 377**	**238 419**
Långfristiga skulder	606	995
Kortfristiga skulder	187 195	191 495
Summa skulder	**187 801**	**192 490**
Eget kapital hänförligt till moderbolagets ägare	40 576	45 530
Icke-kontrollerade intressen	-	399

	Septon Holding AB	
	2023	2022
Intäkter	409 489	400 890
Årets resultat hänförligt till moderbolagets ägare	-3 667	1 360
Årets resultat hänförligt icke-kontrollerade intressen	167	399
Årets resultat	**-3 500**	**1 759**
Nettokassaflöde från den löpande verksamheten	**-8 049**	**5 027**

NOT 23 - UPPSKJUTNA SKATTEFORDRINGAR OCH SKULDER

	KONCERNEN		MODERBOLAGET	
Uppskjutna skatter som uppstår till följd av temporära skillnader och outnyttjade underskottsavdrag är enligt följande:	**2023**	**2022**	**2023**	**2022**
Obeskattade reserver	-2 900	-4 710	-	-
Förvärvsrelaterade immateriella tillgångar	-19 126	-26 390	-	-
Övriga temporära skillnader	9 641	8 460	-	-
	-12 385	**-22 640**	**-**	**-**
Uppskjuten skattefordran	3 275	3 054	-	-
Uppskjuten skatteskuld	5 826	7 718	-	-

NOT 24 - ANDRA LÅNGFRISTIGA FORDRINGAR

	KONCERNEN		MODERBOLAGET	
	2023	**2022**	**2023**	**2022**
Ingående ackumulerade anskaffningsvärden	2 703	2 864	-	-
Tillkommande fordringar	154	65	-	-
Avgående fordringar	-782	-226	-	-
Redovisat värde	**2 075**	**2 703**	**-**	**-**

NOT 25 - VARULAGER M.M.

	KONCERNEN		MODERBOLAGET	
	2023	**2022**	**2023**	**2022**
Handelsvaror	491 561	595 690	-	-

Lagervärdet inkluderar nedskrivning för inkurans med 30 585 tkr (18 645).

NOT 26 - KUNDFORDRINGAR

	KONCERNEN		MODERBOLAGET	
	2023	**2022**	**2023**	**2022**
Kundfordringar				
Ej förfallna kundfordringar	252 369	439 008	-	-
Förfallna 1-30	40 076	16 018	-	-
Förfallna 31-60	2 917	2 770	-	-
Förfallna 61-90	8 012	313	-	-
Förfallna › 90	25 646	3 651	-	-
	329 020	**461 760**	**-**	**-**

Samtliga kundfordringar som ej är förfallna eller skrivits ned har hög kreditkvalitet. Cirka 95% av kundfordringarna är kreditförsäkrade via Atradius. Vid kreditförlust erhålls 90% av det utestående beloppet. Alla belopp är kortfristiga. Redovisat värde netto för kundfordringarna betraktas som en rimlig approximation av verkligt värde. Alla koncernens kundfordringar och övriga fordringar som redovisats i jämförelseperioden har granskats för indikation på nedskrivningsbehov. De nedskrivna kundfordringarna är framför allt hänförliga till kunder med ekonomiska svårigheter. Koncernen tillämpar den förenklade metoden i IFRS 9 för redovisningen av de förväntade kreditförlusterna över återstående löptid för samtliga kundfordringar eftersom dessa poster inte har någon betydande finansieringskomponent. Vid bedömning av de förväntade kreditförlusterna har kundfordringarna bedömts individuellt.
Kundfordringarna skrivs av i sin helhet när det inte finns någon rimlig förväntan på att betalning kommer att erhållas. Grundat på ovanstående uppgår den förväntade kreditförlusten för kundfordringar per den 31 december 2023 och 1 januari 2023 till följande:

	KONCERNEN		MODERBOLAGET	
	2023	**2022**	**2023**	**2022**
Reserv osäkra kundfordringar				
Ej förfallna kundfordringar	-	-	-	-
Förfallna 1-30	-	-5	-	-
Förfallna 31-60	-	-10	-	-
Förfallna 61-90	-	-5	-	-
Förfallna › 90	-99	-3 028	-	-
	-99	**-3 048**	**-**	**-**
Redovisat värde	**328 922**	**458 712**	**-**	**-**

NOT 27 - ÖVRIGA FORDRINGAR

	KONCERNEN		MODERBOLAGET	
	2023	**2022**	**2023**	**2022**
Moms	1 240	3 760	91	-
Fordran leverantör	23 193	23 979	-	-
Övriga fordringar	12 233	4 918	-	85
Redovisat värde	**36 666**	**32 657**	**91**	**85**

NOT 28 - FÖRUTBETALDA KOSTNADER OCH UPPLUPNA INTÄKTER

	KONCERNEN		MODERBOLAGET	
	2023	2022	2023	2022
Förutbetalda försäkringar	1 137	2 082	407	307
Förutbetalda hyror	2 599	1 731	-	-
Förutbetalda avgifter obligationslån	1 500	2 625	1 500	2 625
Övriga förutbetalda kostnader	3 925	7 508	478	2 832
Upplupna intäkter	795	2 220	-	-
Redovisat värde	**9 956**	**16 166**	**2 385**	**5 764**

Övriga förutbetalda kostnader inkluderar poster såsom kostnader för varuleveranser och IT-tjänster.

NOT 29 - EGET KAPITAL

Aktiekapital

Aktiekapitalet i Moderföretaget består enbart av till fullo betalda stamaktier med ett nominellt värde om 2 kr. Alla aktier har samma rätt till utdelning och återbetalning av insatt kapital samt motsvarande en röst på Moderföretagets bolagsstämma.

	MODERBOLAGET	
Tecknade och betalda aktier:	2023	2022
Vid årets början	14 040 466	13 908 247
Nyemission	14 040 466	-
Emission av teckningsoptioner (se även not 9)		132 219
Tecknade och betalda aktier	28 080 932	14 040 466
Summa beslutade vid årets slut	**28 080 932**	**14 040 466**

Övrig tillskjutet kapital

Belopp som erhållits för teckningsoptioner och emitterade aktier utöver nominellt värde under året (överkurs) ingår i posten ”Övrigt tillskjutet kapital”. Efter avdrag för registrering och andra liknande avgifter samt efter avdrag för hänförliga skatteförmåner.

Reserver

Övriga delar i eget kapital:

	Valutareserv	Fond för utvecklings-utgifter	Summa
Saldo 1 januari 2022	-3 383	3 960	577
Valutakursdifferens utlandsverksamheter	15 648	-	15 648
Avsättning till utvecklingsfond	-	7 354	7 354
Återföring av utvecklingsfond	-	-1 091	-1 091
Saldo 31 december 2022	12 265	10 223	22 488
Saldo 1 januari 2023	12 265	10 223	22 488
Valutakursdifferens utlandsverksamheter	-5 279	-	-5 279
Avsättning till utvecklingsfond	-	11 548	11 548
Återföring av utvecklingsfond	-	-5091	-5 091
Saldo 31 december 2023	6 986	16 680	23 666

NOT 30 - AVSÄTTNINGAR

	KONCERNEN		MODERBOLAGET	
	2023	2022	2023	2022
Ingående avsättningar	139 061	133 252	140 000	140 000
Nya avsättningar	-	-	-	-
Justeringar till följd av förändringar av nuvärden		5 809	-	-
Utbetalningar	-12 238	-	-12 238	-
Omklassificering	939	-	-	-
Redovisat värde	**127 762**	**139 061**	**127 762**	**140 000**

Förpliktelsen avser villkorad tilläggsköpeskilling avseende EFUEL.

NOT 31 - OBLIGATIONSLÅN

DistIT AB emitterade den 19 maj 2021 ett nytt fyrårigt seniort, icke-säkerställt obligationslån om 300 MSEK inom en ram om 800 MSEK med ISIN SE0015949359. Obligationslånet har en rörlig ränta om tre månaders STIBOR plus 450bps. Obligationerna registrerades för handel vid Nasdaq Stockholm den 17 juni 2021. Lånet redovisas netto med 300,0 MSEK i balansräkningen. Obligationslånet förfaller till återbetalning den 19 maj 2025 och klassificeras därför som långfristig. I samband med emissionen av de nya obligationerna påkallade DistIT AB förtida inlösen av bolagets utestående seniora icke säkerställda obligationer 2018/2022 med ISIN SE0011166842 med ett maximalt rambelopp om 500 MSEK, varav 240 MSEK var emitterat vid tidpunkten och 74,4 MSEK ägdes av DistIT AB. 100 MSEK av obligationerna löstes in till ett pris om 100,75 och resterande obligationer, till ett nominellt värde om 66 MSEK, löstes oåterkalleligt in på inlösendagen, 4 juni 2021, till ett pris motsvarande 100,50 procent av det utestående nominella beloppet (1 005 000 SEK per obligation), tillsammans med upplupen men ej utbetald ränta i enlighet med villkoren för obligationerna. Upplupen ränta på obligationslånet redovisas under rubriken ränta i not 34 – Upplupna kostnader och förutbetalda intäkter.

För information om villkor för obligationslån se Förvaltningsberättelsen på sidan 58.

Obligationslån	**2023**	**2022**
Ingående skuld	300 000	300 000
Obligationslån 2018/2022	-	-
Obligationslån 2021/2024	-	-
Summa förändring	-	-
Utgående skuld	**300 000**	**300 000**

NOT 32 - SKULDER TILL KREDITINSTITUT

	KONCERNEN		MODERBOLAGET	
	2023	**2022**	**2023**	**2022**
Beviljad limit checkräknings-kredit inklusive fakturabelåning	49 914	179 575	10 000	119 300

DistIT-koncernens cash pool har ett kreditutrymme om 10,0 MSEK (119,3), där 5,7 MSEK (45,5) var utnyttjat den sista december 2023. Utöver detta har koncernen tillgång om 39,9 MSEK (60,3) i andra bankkrediter, varav 28,8 MSEK (33,0) var utnyttjat den sista december 2023.

NOT 33 - ÖVRIGA SKULDER

	KONCERNEN		MODERBOLAGET	
	2023	**2022**	**2023**	**2022**
Moms	37 487	49 409	258	154
Personalrelaterade skulder	13 519	24 436	726	345
Skuld till aktieägare	-	28 081	-	28081
Skulder till kreditinstitut	31 662	-	-	-
Övrigt	9 156	4 891	-	-
Redovisat värde	**91 824**	**106 817**	**984**	**28 580**

Personalrelaterade skulder inkluderar poster såsom sociala avgifter och semesterlöneskuld.

NOT 34 - UPPLUPNA KOSTNADER OCH FÖRUTBETALDA INTÄKTER

	KONCERNEN		MODERBOLAGET	
	2023	**2022**	**2023**	**2022**
Upplupna personalkostnader	34 412	21 436	1 176	2 238
Förutbetalda intäkter	-	380	-	-
Upplupen kundbonus	19 653	15 412	-	-
Upplupna leverantörsfakturor	2 790	2 393	-	-
Upplupna räntor	2 907	2 182	2 908	2 182
Upplupna revisionsarvoden	2 374	2 188	710	1 038
Upplupna lager- och fraktkostnader	10 179	-	-	-
Övriga poster	15 701	9 728	792	777
Redovisat värde	**88 016**	**53 719**	**5 586**	**6 235**

NOT 35 - STÄLLDA SÄKERHETER OCH ANSVARSFÖRBINDELSER

	KONCERNEN		MODERBOLAGET	
	2023	**2022**	**2023**	**2022**
Företagsinteckningar	81 835	83 335	5 000	5 000
Aktier i dotterbolag	215 975	270 795	-	-
Pantförskrivna tillgångar	48 046	46 262	-	-
Övriga garantier	64 677	44 408	40 158	23 000

NOT 36 - TRANSAKTIONER MED KONCERNFÖRETAG

	MODERBOLAGET	
	2023	**2022**
Försäljning till koncernföretag	18 801	20 076
Ränteintäkter från koncernföretag	34 579	9 412
Fordringar hos koncernföretag	273 797	613 043

NOT 37 - KOMPLETTERANDE UPPLYSNINGAR KASSAFLÖDESANALYS

Justeringar för poster som inte ingår i kassaflödet	KONCERNEN		MODERBOLAGET	
	2023	2022	2023	2022
Av- och nedskrivningar	316 599	29 299	-	358
Omräkningsdifferenser	-5 279	15 648	-	-
Övriga justeringar	-21 184	1 107	-6 216	5 456
Summa justeringar	**290 136**	**46 054**	**-6 216**	**5 814**

Övriga justeringar avser valutakursdifferenser samt omräkningsdifferenser i likvida medel.

Avstämning av poster som ingår i finansieringsverksamheten

		Kassaflödeseffekter		Ej kassaflödespåverkande förändringar			
	1 jan 2023	Nya lån	Amorte-ringar	Omklassi-ficeringar	Nya leasar	Övrigt	31 dec 2023
Långfristiga skulder	300 000	-	-	-	-	-	300 000
Kortfristiga skulder	78 460	-	-	-	-	-40 729	37 731
Leasingskulder	30 314	-	-15 964	-	8 293	-	22 643
Summa	**408 774**	**-**	**-15 964**	**-**	**8 293**	**-40 729**	**360 374**

Övrigt avser amortering på bolagets bankkrediter.

		Kassaflödeseffekter		Ej kassaflödespåverkande förändringar			
	1 jan 2022	Nya lån	Amorte-ringar	Omklassi-ficeringar	Nya leasar	Övrigt	31 dec 2022
Långfristiga skulder	300 000	-	-	-	-	-	300 000
Kortfristiga skulder	79 620	-	-	-	-	-1 160	78 460
Leasingskulder	36 713	-	-16 903	-	10 504	-	30 314
Summa	**416 333**	**-**	**-16 903**	**-**	**10 504**	**-1 160**	**408 774**

NOT 38 - FÖRVÄRV AV AKTIER I DOTTERBOLAG

Förvärv under 2023

Under fjärde kvartalet förvärvades minoritetsandelen om 40 procent i Tight Led Scandinavia AB och transaktionen redovisas inom koncernens egna kapital som en transaktion med ägarna. Förvärvet påverkade kassaflödet med -0,3 MSEK.

Förvärv under 2022

Under andra kvartalet 2022 förvärvades minoritetsandelen om 15 procent i LiteNordic AB och transaktionen redovisas inom koncernens egna kapital som en transaktion med ägarna. Förvärvet påverkade kassaflödet med -4,2 MSEK. Under fjärde kvartalet erlades tilläggsköpeskilling för UAB Aurdel Baltic, vilket påverkade finansnettot om -0,7 samt kassaflödet med -1,0 MSEK.

NOT 39 - TRANSAKTIONER MED NÄRSTÅENDE

I samband med emissionen under andra kvartalet utgick ett förskott till Redstone, en av DistITs större ägare, om 12,2 MSEK.
Ersättning utgick med 630 tkr till Per Kaufmann som arbetande styrelseordförande. Därutöver genomfördes inga materiella transaktioner med närstående i koncernen under 2023 förutom löner och ersättningar till styrelse och ledning, se not 9.

NOT 40 - PRINCIPER OCH RUTINER FÖR KAPITALFÖRVALTNING

Koncernens mål med kapitalförvaltningen är:

- att säkerställa koncernens förmåga att fortsätta verksamheten,
- att ge en lämplig avkastning till aktieägarna genom att prissätta produkter motsvarande risknivån för att tillhandahålla dessa produkter.

Ledningen bedömer koncernens kapitalbehov i syfte att upprätthålla en effektiv övergripande finansieringsstruktur. Koncernen hanterar kapitalstrukturen och gör justeringar i den vid ändrade ekonomiska förhållanden och med avseende på de underliggande tillgångarnas riskegenskaper. För att upprätthålla eller justera kapitalstrukturen kan koncernen justera beloppet för utdelning till aktieägarna, betala tillbaka kapital till aktieägarna, emittera nya aktier eller sälja tillgångar för att minska skulderna.

De belopp som förvaltas som kapital av koncernen för innevarande rapportperioder sammanfattas enligt följande:

	2023	2022
Totalt eget kapital	230 760	569 477
Likvida medel	-30 198	-46 207
Kapital	200 563	523 270
Totalt eget kapital	230 760	569 477
Upplåning	337 731	378 460
Leasingskulder	22 643	30 313
Total finansiering	**591 134**	**978 250**

Koncernens åtaganden, Covenants, kopplade till obligationslånet som togs 2021 innebär en nettoskuld/EBITDA högst 4,0x i enlighet med avtalet för obligationslånet. Villkoren i avtalet gör att bolaget i och med den genomförda företrädesemissionen på 86 MSEK efter emissionsutgifter uppfyller kovenanterna. För ytterligare information om obligationslånet, se not 31.

NOT 41 - VÄSENTLIGA HÄNDELSER EFTER VERKSAMHETSÅRETS UTGÅNG

- Per Kaufmann har utsetts till ny VD för DistIT AB. Per avgår samtidigt som styrelsens ordförande för DistIT AB men kvarstår som ledamot. Anders Bladh, sedan tidigare medlem av styrelsen, har utsetts till ny styrelseordförande.
- Inför årsstämman 2024 föreslår styrelsen att ingen utdelning lämnas för verksamhetsåret 2023.
- Styrelsen har inlett arbetet med att lägga fast en ny strategi som syftar på att fokusera verksamheten kring färre verksamheter samt att vidareutveckla resterande delar och höja lönsamheten i dem.
- DistIT ingår avtal om att sälja sitt litauiska dotterbolag Sominis.

DEFINITIONER

DistIT presenterar alternativa nyckeltal som används av företagsledning och investerare för att analysera trender och utvecklingen av koncernens verksamhet som inte direkt kan utläsas eller härledas ur de finansiella rapporterna. Dessa finansiella mått är avsedda att underlätta för företagsledning och investerare att analysera koncernens utveckling. Investerare bör inte betrakta dessa alternativa nyckeltal som substitut, utan snarare som komplement till den finansiella rapportering som upprättats i enlighet med IFRS. Observera att de alternativa nyckeltal som definierats nedan kan skilja sig från andra företags definitioner av samma begrepp.

Nedanstående tabell redogör för definitionen av koncernens nyckeltal.

NYCKELTAL	BESKRIVNING	MOTIVERING AV ALTERNATIVT NYCKELTAL
Avkastning på eget kapital (ROE)	Periodens resultat dividerat med 12 månaders rullande eget kapital inklusive innehav utan bestämmande inflytande.	Nyckeltalet åskådliggör hur ägarnas kapital förräntats under perioden.
Avkastning på sysselsatt kapital (ROCE)	Rörelseresultat dividerat med 12 månaders rullande sysselsatt kapital.	Nyckeltalet åskådliggör hur koncernen har förräntat det kapital som aktieägare och långivare tillsamman ställt till förfogande.
Bruttomarginal	Bruttoresultat dividerat med total omsättning.	Nyckeltalet är ett centralt mått på lönsamhet då det visar hur stor del av omsättningen som kvarstår efter att direkta kostnader kopplat till koncernens kärnverksamhet har dragits av.
EBITA	Rörelseresultat före av- och nedskrivningar av immateriella anläggningstillgångar som uppkommit i samband med företagsförvärv. Av- och nedskrivningar av materiella anläggningstillgångar samt övriga immateriella anläggningstillgångar är inkluderade.	Nyckeltalet möjliggör jämförelser av lönsamheten över tid oavsett effekterna från av- och nedskrivningar av förvärvsrelaterade immateriella anläggningstillgångar, finansieringsstruktur och bolagsskattesats. Av- och nedskrivningar av materiella anläggningstillgångar samt övriga immateriella anläggningstillgångar inkluderas då det är ett mått på resursförbrukning som är nödvändig för att generera resultat. EBITA är verksamhetens huvudsakliga resultatmått.
EBITA-marginal, %	EBITA dividerat med total omsättning.	Samma motivering som för EBITA.
Justerad EBITA	EBITA exklusive jämförelsestörande poster.	Samma motivering som för EBITA men justeras även för jämförelsestörande poster för att öka jämförbarheten över tid.
Justerad EBITA-marginal, %	Justerad EBITA dividerat med total omsättning.	Samma motivering som för Justerad EBITA.
Rörelseresultat före avskrivningar (EBITDA)	Rörelseresultat före avskrivningar och nedskrivningar.	Nyckeltalet möjliggör jämförelser av lönsamheten över tid oavsett effekterna av avskrivningstakt på anläggningstillgångar, finansieringsstruktur och bolagsskattesats.
Jämförelsestörande poster	Engångskostnader för omstruktureringar i samband med sammanslagningen av Aurora och Deltaco samt förvärv.	För att tydliggöra utvecklingen i koncernens underliggande verksamhet samt öka jämförbarheten över tid anser vi att det är lämpligt att analysera vissa nyckeltal exklusive jämförelsestörande poster.
Kassaflöde från den löpande verksamheten per aktie	Kassaflöde från den löpande verksamheten dividerat med genomsnittligt antal aktier.	Nyckeltalet åskådliggör koncernens förmåga att generera kassaflöde från verksamheten, uttryckt i kronor per aktie.
Resultat per aktie	Periodens resultat hänförligt till moderbolagets aktieägare dividerat med genomsnittligt antal aktier före/efter utspädning.	Ej alternativt nyckeltal. Definieras enligt IFRS.

NYCKELTAL	BESKRIVNING	MOTIVERING AV ALTERNATIVT NYCKELTAL
Räntebärande nettoskuld	Skulder till kreditinstitut plus obligationslån, övriga räntebärande skulder och lång- och kortfristiga leasingskulder minus kassa och bank.	Nyckeltalet belyser koncernens skuldsättning.
Rörelseresultat efter avskrivningar (EBIT)	Rörelseresultat efter avskrivningar.	Nyckeltalet möjliggör jämförelser av lönsamheten över tid oavsett effekterna av finansieringsstruktur och bolagsskattesats.
Rörelsemarginal efter avskrivningar (EBIT), %	Rörelseresultat efter avskrivningar (EBIT) dividerat med total omsättning.	Samma motivering som för Rörelseresultat efter avskrivningar (EBIT).
Justerat rörelseresultat efter avskrivningar (EBIT)	Rörelseresultat efter avskrivningar (EBIT) exklusive jämförelsestörande poster.	Nyckeltalet möjliggör jämförelser av lönsamheten över tid oavsett effekterna av finansieringsstruktur och bolagsskattesats. Nyckeltalet justeras även för jämförelsestörande poster för att öka jämförbarheten över tid.
Justerad rörelsemarginal efter avskrivningar (EBIT), %	Justerat rörelseresultat efter avskrivningar (EBIT) dividerat med total omsättning.	Samma motivering som för Justerat rörelseresultat efter avskrivningar (EBIT).
Skuldsättningsgrad	Räntebärande nettoskuld i relation till eget kapital inklusive innehav utan bestämmande inflytande vid periodens slut.	Nyckeltalet belyser finansiell risk.
Soliditet	Eget kapital, inklusive innehav utan bestämmande inflytande, i procent av balansomslutning vid periodens slut.	Nyckeltalet belyser finansiell risk.
Sysselsatt kapital	Summa tillgångar minus ej räntebärande avsättningar och skulder (avsättningar, uppskjuten skatteskuld, leverantörsskulder, upplupna kostnader och förutbetalda intäkter samt övriga kortfristiga skulder).	Koncernen använder sysselsatt kapital för att beräkna det alternativa nyckeltalet Avkastning på sysselsatt kapital (ROCE).
Totalt rörelsekapital	Varulager plus kundfordringar och övriga omsättningstillgångar minus leverantörsskulder och övriga kortfristiga skulder.	Ej alternativt nyckeltal. Används som begrepp i kassaflödesanalysen.
Operativt kassaflöde	Kassaflöde från den löpande verksamheten samt investeringar i materiella anläggningstillgångar.	Det operativa kassaflödet är ett mått som visar om ett företag kan generera ett tillräckligt kassaflöde för att upprätthålla och utvidga sin verksamhet.

BERÄKNING AV DE ALTERNATIVA NYCKELTALEN FRAMGÅR AV NEDANSTÅENDE TABELLER

EBITA	2023	2022
Rörelseresultat (EBIT)	-355,2	6,9
Avskrivningar förvärvsrelaterade	-292,5	-7,6
EBITA	**-62,7**	**14,5**
Jämförelsestörande poster*	-63,3	-9,6
Justerat EBITA	**0,6**	**24,1**
Valutapåverkan	10,3	-10,7
Justerat EBITA exkl. valutapåverkan	**-9,7**	**34,8**
EBITA exkl. valutapåverkan	-73	25,2

* Jämförelsestörande poster för 2023 uppgår till 63,3 MSEK och består av lager- och sortimentsrationaliseringar, avsättning till inkuransreserv samt kostnader för omstrukturering i Aurdel och EFUEL. För 2022 uppgår jämförelsestörande poster till ca 9,6 MSEK och består av omstruktureringskostnader relaterade till sammanslagningen av Aurdel (varav 2,2 MSEK är relaterat till Q4 2022).

OMSÄTTNING	2023	2022
Omsättning	2 155,0	2 565,5
Valutapåverkan	24,9	4,3
Omsättning exkl. valutapåverkan	**2 130,1**	**2 561,2**
Handelsvaror	-1 736,9	-2 038,9
Valutapåverkan	-14,6	-15,0
Handelsvaror exkl. valutapåverkan	**-1 722,3**	**-2 023,9**
Bruttoresultat	418	526,6
Bruttomarginal	**19,4**	**20,5**
Bruttoresultat exkl. valutapåverkan	407,8	537,3
Bruttomarginal exkl. valutapåverkan	**19,1**	**21,0**

FÖRSÄKRAN

Styrelsen och verkställande direktören försäkrar att koncernredovisningen har upprättats i enlighet med internationella redovisningsstandarder, IFRS, sådana de antagits av EU och ger en rättvisande bild av koncernens ställning och resultat. Årsredovisningen har upprättats i enlighet med god redovisningssed och ger en rättvisande bild av moderbolagets ställning och resultat.
Förvaltningsberättelsen för koncernen och moderbolaget ger en rättvisande översikt över utvecklingen av koncernens och moderbolagets verksamhet, ställning och resultat samt beskriver väsentliga risker och osäkerhetsfaktorer som moderbolaget och de företag som ingår i koncernen står inför.

Årsredovisningen kommer att föreläggas årsstämman den 30 april 2024 för fastställelse.

Stockholm den 26 mars 2024

Anders Bladh
Styrelseordförande

Per Kaufmann
Styrelseledamot

Stefan Charette
Styrelseledamot

Mikael Nilsson
Styrelseledamot

Charlotte Hansson
Styrelseledamot

Per Kaufmann
VD

Vår revisionsberättelse har avgivits den 26 mars 2024

Grant Thornton Sweden AB
Therése Utengen
Auktoriserad revisor

REVISIONSBERÄTTELSE

Till bolagsstämman i DistIT AB (publ), organisationsnummer 556116–4384
Rapport om årsredovisningen och koncernredovisningen

UTTALANDEN
Vi har utfört en revision av årsredovisningen och koncernredovisningen för DistIT AB (publ) för år 2023. Bolagets årsredovisning och koncernredovisning ingår på sidorna 56-93 i detta dokument. Enligt vår uppfattning har årsredovisningen upprättats i enlighet med årsredovisningslagen och ger en i alla väsentliga avseenden rättvisande bild av moderbolagets finansiella ställning per den 31 december 2023 och av dess finansiella resultat och kassaflöde för året enligt årsredovisningslagen. Koncernredovisningen har upprättats i enlighet med årsredovisningslagen och ger en i alla väsentliga avseenden rättvisande bild av koncernens finansiella ställning per den 31 december 2023 och av dess finansiella resultat och kassaflöde för året enligt International Financial Reporting Standards (IFRS), såsom de antagits av EU och årsredovisningslagen. Förvaltningsberättelsen är förenlig med årsredovisningens och koncernredovisningens övriga delar.

Vi tillstyrker därför att bolagsstämman fastställer resultaträkningen och balansräkningen för moderbolaget och för koncernen.

Våra uttalanden i denna rapport om årsredovisningen och koncernredovisningen är förenliga med innehållet i den kompletterande rapport som har överlämnats till moderbolagets styrelse i enlighet med revisorsförordningens (537/2014/EU) artikel 11.

GRUND FÖR UTTALANDEN
Vi har utfört revisionen enligt International Standards on Auditing (ISA) och god revisionssed i Sverige. Vårt ansvar enligt dessa standarder beskrivs närmare i avsnittet Revisorns ansvar. Vi är oberoende i förhållande till moderbolaget och koncernen enligt god revisorssed i Sverige och har i övrigt fullgjort vårt yrkesetiska ansvar enligt dessa krav.
Detta innefattar att, baserat på vår bästa kunskap och övertygelse, inga förbjudna tjänster som avses i revisorsförordningens (537/2014/EU) artikel 5.1 har tillhandahållits det granskade bolaget eller, i förekommande fall, dess moderföretag eller dess kontrollerade företag inom EU.

Vi anser att de revisionsbevis vi har inhämtat är tillräckliga och ändamålsenliga som grund för våra uttalanden.

SÄRSKILT BETYDELSEFULLA OMRÅDEN

Särskilt betydelsefulla områden för revisionen är de områden som enligt vår professionella bedömning var de mest betydelsefulla för revisionen av årsredovisningen och koncernredovisningen för den aktuella perioden, och innefattar bland annat de viktigaste bedömda riskerna för väsentliga felaktigheter. Dessa områden behandlades inom ramen för revisionen av, och i vårt ställningstagande till, årsredovisningen och koncernredovisningen som helhet, men vi gör inga separata uttalanden om dessa områden.

SÄRSKILT BETYDELSEFULLA OMRÅDEN	HUR VÅR REVISION BEAKTADE DET SÄRSKILT BETYDELSEFULLA OMRÅDET
INTÄKTSREDOVISNING Intäkter utgör en väsentlig post i koncernens resultaträkning och uppgick till 2 154 968 KSEK för räkenskapsåret 2023. En större del av koncernens intäkter utgörs av försäljning av produkter där intäkten redovisas när koncernen uppfyller sina prestationsåtaganden och kunden får kontroll över varorna. För ytterligare information om intäktsredovisningen hänvisas till not 2.5 och not 4.	Vår revision omfattade följande granskningsåtgärder men var inte begränsade till dessa: • Granskning av internkontroll kopplad till intäktsprocessen, avklippsgranskning och analytisk granskning • Granskning av intäktsredovisningen med utgångspunkt i prestationsåtaganden för väsentliga kundavtal • Granskning av ett urval av kundorders mot leveransbevis och bokföring • Granskning av att tillämpade redovisningsprinciper är i överensstämmelse med reglerna i IFRS och att lämnade upplysningar i årsredovisningen i allt väsentligt uppfyller kraven enligt årsredovisningslagen och IFRS.
VARULAGER Varulagret utgör en väsentlig post i koncernens balansräkning och uppgick till 511 263 KSEK per 2023-12-31.Varulagret består framförallt av tillbehörsprodukter till hemelektronikbranschen och IT-produkter. Förändringar inom IT-branschen, med dess snabba produkt- och teknikutveckling, skulle kunna få påverkan på värderingen av varulagret varför vi i vår revision bedömt varulagervärderingen som ett särskilt betydelsefullt område. För ytterligare information om varulager hänvisas till not 2.13 och not 25.	Vår revision omfattade följande granskningsåtgärder men var inte begränsade till dessa: • Genomgång av internkontroll kopplad till varulagerprocessen och analytisk granskning • Deltagande vid varulagerinventeringar • Granskning av värderingen av varulager och granskning av modeller för inkuransbedömning • Granskning av att tillämpade redovisningsprinciper är i överensstämmelse med reglerna i IFRS och att lämnade upplysningar i årsredovisningen i allt väsentligt uppfyller kraven enligt årsredovisningslagen och IFRS
VÄRDERING AV GOODWILL OCH IMMATERIELLA TILLGÅNGAR SAMT AKTIER I DOTTERBOLAG Goodwill utgör en väsentlig post i koncernens balansräkning och uppgick till 92 943 KSEK per 2023-12-31. Värdet på andelar i koncernföretag uppgick till 65 956 KSEK i moderbolagets balansräkning per 2023-12-31. Goodwill med obestämbar nyttjandeperiod ska årligen bli föremål för nedskrivningsprövning. Motsvarande nedskrivningsprövning görs av moderbolaget avseende värdet på andelar i koncernföretag. Dessa nedskrivningsprövningar kräver företagsledningens uppskattningar och bedömningar för att identifiera och fastställa koncernens kassagenererande enheter och uppskatta deras framtida intäkter, rörelseresultat, rörelsekapital och investeringsbehov samt diskonteringsränta. För ytterligare information om goodwill samt andelar i koncernföretag hänvisas till not 2.9, not 16, not 22 och not 38.	Som en del av vår revision avseende värdering av goodwill och andelar i koncernföretag har vi genomfört ett antal granskningsåtgärder. Vår revision omfattade följande granskningsåtgärder men var inte begränsade till dessa: • Granskning för att bedöma och säkerställa att nedskrivningsprövningar är genomförda i enlighet med vad som föreskrivs i regelverket för IFRS. • Bedömning av rimligheten i framtida kassaflöden genom att ta del av och utvärdera koncernledningens antaganden och prognoser samt tidigare års bedömningar i relation till faktiskt utfall. • Granskning av nedskrivningsprövningar med stöd av våra egna värderingsspecialister vad gäller metodik och diskonteringsräntor samt makroekonomiska aspekter. • Bedömning av koncernens känslighetsanalys utifrån rimligt möjliga förändringar av koncernens antaganden samt att erforderliga notupplysningar har lämnats. • Granskning av att de tillämpade redovisningsprinciperna för redovisning av goodwill är i överensstämmelse med IFRS och de lämnade upplysningar i årsredovisningen gällande de antaganden som har mest påverkan på utfallet av nedskrivningsprövningarna.

ANNAN INFORMATION ÄN ÅRSREDOVISNINGEN OCH KONCERNREDOVISNINGEN

Detta dokument innehåller även annan information än årsredovisningen och koncernredovisningen och återfinns på sidorna 2-55 och 99-100.Det är styrelsen och verkställande direktören som har ansvaret för denna andra information.

Vårt uttalande avseende årsredovisningen och koncernredovisningen omfattar inte denna information och vi gör inget uttalande med bestyrkande avseende denna andra information.

I samband med vår revision av årsredovisningen och koncernredovisningen är det vårt ansvar att läsa den information som identifieras ovan och överväga om informationen i väsentlig utsträckning är oförenlig med årsredovisningen och koncernredovisningen. Vid denna genomgång beaktar vi även den kunskap vi i övrigt inhämtat under revisionen samt bedömer om informationen i övrigt verkar innehålla väsentliga felaktigheter.

Om vi, baserat på det arbete som har utförts avseende denna information, drar slutsatsen att den andra informationen innehåller en väsentlig felaktighet, är vi skyldiga att rapportera detta. Vi har inget att rapportera i det avseendet.

STYRELSENS OCH VERKSTÄLLANDE DIREKTÖRENS ANSVAR

Det är styrelsen och verkställande direktören som har ansvaret för att årsredovisningen och koncernredovisningen upprättas och att de ger en rättvisande bild enligt årsredovisningslagen och, vad gäller koncernredovisningen, enligt IFRS så som de antagits av EU. Styrelsen och verkställande direktören ansvarar även för den interna kontroll som de bedömer är nödvändig för att upprätta en årsredovisning och koncernredovisning som inte innehåller några väsentliga felaktigheter, vare sig dessa beror på oegentligheter eller misstag.

Vid upprättandet av årsredovisningen och koncernredovisningen ansvarar styrelsen och verkställande direktören för bedömningen av bolagets och koncernens förmåga att fortsätta verksamheten. De upplyser, när så är tillämpligt, om förhållanden som kan påverka förmågan att fortsätta verksamheten och att använda antagandet om fortsatt drift. Antagandet om fortsatt drift tillämpas dock inte om styrelsen och verkställande direktören avser att likvidera bolaget, upphöra med verksamheten eller inte har något realistiskt alternativ till att göra något av detta.

REVISORNS ANSVAR

Våra mål är att uppnå en rimlig grad av säkerhet om huruvida årsredovisningen och koncernredovisningen som helhet inte innehåller några väsentliga felaktigheter, vare sig dessa beror på oegentligheter eller misstag, och att lämna en revisionsberättelse som innehåller våra uttalanden. Rimlig säkerhet är en hög grad av säkerhet, men är ingen garanti för att en revision som utförs enligt ISA och god revisionssed i Sverige alltid kommer att upptäcka en väsentlig felaktighet om en sådan finns. Felaktigheter kan uppstå på grund av oegentligheter eller misstag och anses vara väsentliga om de enskilt eller tillsammans rimligen kan förväntas påverka de ekonomiska beslut som användare fattar med grund i årsredovisningen och koncernredovisningen.

Som del av en revision enligt ISA använder vi professionellt omdöme och har en professionellt skeptisk inställning under hela revisionen. Dessutom:

- identifierar och bedömer vi riskerna för väsentliga felaktigheter i årsredovisningen och koncernredovisningen, vare sig dessa beror på oegentligheter eller misstag, utformar och utför granskningsåtgärder bland annat utifrån dessa risker och inhämtar revisionsbevis som är tillräckliga och ändamålsenliga för att utgöra en grund för våra uttalanden. Risken för att inte upptäcka en väsentlig felaktighet till följd av oegentligheter är högre än för en väsentlig felaktighet som beror på misstag, eftersom oegentligheter kan innefatta agerande i maskopi, förfalskning, avsiktliga utelämnanden, felaktig information eller åsidosättande av intern kontroll.
- skaffar vi oss en förståelse av den del av bolagets interna kontroll som har betydelse för vår revision för att utforma granskningsåtgärder som är lämpliga med hänsyn till omständigheterna, men inte för att uttala oss om effektiviteten i den interna kontrollen.
- utvärderar vi lämpligheten i de redovisningsprinciper som används och rimligheten i styrelsens och verkställande direktörens uppskattningar i redovisningen och tillhörande upplysningar.
- drar vi en slutsats om lämpligheten i att styrelsen och verkställande direktören använder antagandet om fortsatt drift vid upprättandet av årsredovisningen och koncernredovisningen. Vi drar också en slutsats, med grund i de inhämtade revisionsbevisen, om huruvida det finns någon väsentlig osäkerhetsfaktor som avser sådana händelser eller förhållanden som kan leda till betydande tvivel om bolagets och koncernens förmåga att fortsätta verksamheten. Om vi drar slutsatsen att det finns en väsentlig osäkerhetsfaktor, måste vi i revisionsberättelsen fästa uppmärksamheten på upplysningarna i årsredovisningen och koncernredovisningen om den väsentliga osäkerhetsfaktorn eller, om sådana upplysningar är otillräckliga, modifiera uttalandet om årsredovisningen och koncernredovisningen. Våra slutsatser baseras på de revisionsbevis som inhämtas fram till datumet för revisionsberättelsen. Dock kan framtida händelser eller förhållanden göra att ett bolag och en koncern inte längre kan fortsätta verksamheten.
- utvärderar vi den övergripande presentationen, strukturen och innehållet i årsredovisningen och koncernredovisningen, däribland upplysningarna, och om årsredovisningen och koncernredovisningen återger de underliggande transaktionerna och händelserna på ett sätt som ger en rättvisande bild.

- inhämtar vi tillräckliga och ändamålsenliga revisionsbevis avseende den finansiella informationen för enheterna eller affärsaktiviteterna inom koncernen för att göra ett uttalande avseende koncernredovisningen. Vi ansvarar för styrning, övervakning och utförande av koncernrevisionen. Vi är ensamt ansvariga för våra uttalanden

Vi måste informera styrelsen om bland annat revisionens planerade omfattning och inriktning samt tidpunkten för den. Vi måste också informera om betydelsefulla iakttagelser under revisionen, däribland de eventuella betydande brister i den interna kontrollen som vi identifierat.

Vi måste också förse styrelsen med ett uttalande om att vi har följt relevanta yrkesetiska krav avseende oberoende, och ta upp alla relationer och andra förhållanden som rimligen kan påverka vårt oberoende, samt i tillämpliga fall åtgärder som har vidtagits för att eliminera hoten eller motåtgärder som har vidtagits.
Av de områden som kommuniceras med styrelsen fastställer vi vilka av dessa områden som varit de mest betydelsefulla för revisionen av årsredovisningen och koncernredovisningen, inklusive de viktigaste bedömda riskerna för väsentliga felaktigheter, och som därför utgör de för revisionen särskilt betydelsefulla områdena. Vi beskriver dessa områden i revisionsberättelsen såvida inte lagar eller andra författningar förhindrar upplysning om frågan.

RAPPORT OM ANDRA KRAV ENLIGT LAGAR OCH ANDRA FÖRFATTNINGAR

UTTALANDEN

Utöver vår revision av årsredovisningen och koncernredovisningen har vi även utfört en revision av styrelsens och verkställande direktörens förvaltning för DistIT AB (publ) för år 2023 samt av förslaget till dispositioner beträffande bolagets vinst eller förlust. Vi tillstyrker att bolagsstämman behandlar förlusten enligt förslaget i förvaltningsberättelsen och beviljar styrelsens ledamöter och verkställande direktören ansvarsfrihet för räkenskapsåret.

GRUND FÖR UTTALANDEN

Vi har utfört revisionen enligt god revisionssed i Sverige. Vårt ansvar enligt denna beskrivs närmare i avsnittet Revisorns ansvar. Vi är oberoende i förhållande till moderbolaget och koncernen enligt god revisorssed i Sverige och har i övrigt fullgjort vårt yrkesetiska ansvar enligt dessa krav.
Vi anser att de revisionsbevis vi har inhämtat är tillräckliga och ändamålsenliga som grund för våra uttalanden.

STYRELSENS OCH VERKSTÄLLANDE DIREKTÖRENS ANSVAR

Det är styrelsen som har ansvaret för förslaget till dispositioner beträffande bolagets vinst eller förlust. Vid förslag till utdelning innefattar detta bland annat en bedömning av om utdelningen är försvarlig med hänsyn till de krav som bolagets och koncernens verksamhetsart, omfattning och risker ställer på storleken av moderbolagets och koncernens egna kapital, konsolideringsbehov, likviditet och ställning i övrigt.
Styrelsen ansvarar för bolagets organisation och förvaltningen av bolagets angelägenheter. Detta innefattar bland annat att fortlöpande bedöma bolagets och koncernens ekonomiska situation och att tillse att bolagets organisation är utformad så att bokföringen, medelsförvaltningen och bolagets ekonomiska angelägenheter i övrigt kontrolleras på ett betryggande sätt.
Verkställande direktören ska sköta den löpande förvaltningen enligt styrelsens riktlinjer och anvisningar och bland annat vidta de åtgärder som är nödvändiga för att bolagets bokföring ska fullgöras i överensstämmelse med lag och för att medelsförvaltningen ska skötas på ett betryggande sätt.

REVISORNS ANSVAR

Vårt mål beträffande revisionen av förvaltningen, och därmed vårt uttalande om ansvarsfrihet, är att inhämta revisionsbevis för att med en rimlig grad av säkerhet kunna bedöma om någon styrelseledamot eller verkställande direktören i något väsentligt avseende:
• företagit någon åtgärd eller gjort sig skyldig till någon försummelse som kan föranleda ersättningsskyldighet mot bolaget, eller
• på något annat sätt handlat i strid med aktiebolagslagen, årsredovisningslagen eller bolagsordningen.
Vårt mål beträffande revisionen av förslaget till dispositioner av bolagets vinst eller förlust, och därmed vårt uttalande om detta, är att med rimlig grad av säkerhet bedöma om förslaget är förenligt med aktiebolagslagen.
Rimlig säkerhet är en hög grad av säkerhet, men ingen garanti för att en revision som utförs enligt god revisionssed i Sverige alltid kommer att upptäcka åtgärder eller försummelser som kan föranleda ersättningsskyldighet mot bolaget, eller att ett förslag till dispositioner av bolagets vinst eller förlust inte är förenligt med aktiebolagslagen.
Som en del av en revision enligt god revisionssed i Sverige använder vi professionellt omdöme och har en professionellt skeptisk inställning under hela revisionen. Granskningen av förvaltningen och förslaget till dispositioner av bolagets vinst eller förlust grundar sig främst på revisionen av räkenskaperna. Vilka tillkommande granskningsåtgärder som utförs baseras på vår professionella bedömning med utgångspunkt i risk och väsentlighet. Det innebär att vi fokuserar granskningen på sådana åtgärder, områden och förhållanden som är väsentliga för verksamheten och där avsteg och överträdelser skulle ha särskild betydelse för bolagets situation. Vi går igenom och prövar fattade beslut, beslutsunderlag, vidtagna åtgärder och andra förhållanden som är relevanta för vårt uttalande om ansvarsfrihet. Som underlag för vårt uttalande om styrelsens förslag till dispositioner beträffande bolagets vinst eller förlust har vi granskat om förslaget är förenligt med aktiebolagslagen.

REVISORNS GRANSKNING AV ESEF-RAPPORTEN

UTTALANDE

Utöver vår revision av årsredovisningen och koncernredovisningen har vi även utfört en granskning av att styrelsen och verkställande direktören har upprättat årsredovisningen och koncernredovisningen i ett format som möjliggör enhetlig elektronisk rapportering (Esef-rapporten) enligt 16 kap 4 a § lag (2007:528) om värdepappersmarknaden för DistIT AB (publ) för år 2023. Vår granskning och vårt uttalande avser endast det lagstadgade kravet.
Enligt vår uppfattning har Esef-rapporten upprättats i ett format som i allt väsentligt möjliggör enhetlig elektronisk rapportering.

GRUND FÖR UTTALANDET

Vi har utfört granskningen enligt FARs rekommendation RevR 18 Revisorns granskning av Esef-rapporten. Vårt ansvar enligt denna rekommendation beskrivs närmare i avsnittet Revisorns ansvar. Vi är oberoende i förhållande till DistIT AB (publ) enligt god revisorssed i Sverige och har i övrigt fullgjort vårt yrkesetiska ansvar enligt dessa krav.
Vi anser att de bevis vi har inhämtat är tillräckliga och ändamålsenliga som grund för vårt uttalande.

STYRELSENS OCH VERKSTÄLLANDE DIREKTÖRENS ANSVAR

Det är styrelsen och verkställande direktören som har ansvaret för att Esef-rapporten har upprättats i enlighet med 16 kap 4 a § lag (2007:528) om värdepappersmarknaden, och för att det finns en sådan intern kontroll som styrelsen och verkställande direktören bedömer nödvändig för att upprätta Esef-rapporten utan väsentliga felaktigheter, vare sig dessa beror på oegentligheter eller misstag.

REVISORNS ANSVAR

Vår uppgift är att uttala oss med rimlig säkerhet om Esef-rapporten i allt väsentligt är upprättad i ett format som uppfyller kraven i 16 kap 4 a § lag (2007:528) om värdepappersmarknaden, på grundval av vår granskning.

RevR 18 kräver att vi planerar och genomför våra granskningsåtgärder för att uppnå rimlig säkerhet att Esef-rapporten är upprättad i ett format som uppfyller dessa krav.

Rimlig säkerhet är en hög grad av säkerhet, men är ingen garanti för att en granskning som utförs enligt RevR 18 och god revisionssed i Sverige alltid kommer att upptäcka en väsentlig felaktighet om en sådan finns. Felaktigheter kan uppstå på grund av oegentligheter eller misstag och anses vara väsentliga om de enskilt eller tillsammans rimligen kan förväntas påverka de ekonomiska beslut som användare fattar med grund i Esef-rapporten. Revisionsföretaget tillämpar International Standard on Quality Management 1, som kräver att företaget utformar, implementerar och hanterar ett system för kvalitetsstyrning inklusive riktlinjer eller rutiner avseende efterlevnad av yrkesetiska krav, standarder för yrkesutövningen och tillämpliga krav i lagar och andra författningar.

Granskningen innefattar att genom olika åtgärder inhämta bevis om att Esef-rapporten har upprättats i ett format som möjliggör enhetlig elektronisk rapportering av årsredovisningen och koncernredovisning. Revisorn väljer vilka åtgärder som ska utföras, bland annat genom att bedöma riskerna för väsentliga felaktigheter i rapporteringen vare sig dessa beror på oegentligheter eller misstag. Vid denna riskbedömning beaktar revisorn de delar av den interna kontrollen som är relevanta för hur styrelsen och verkställande direktören tar fram underlaget i syfte att utforma granskningsåtgärder som är ändamålsenliga med hänsyn till omständigheterna, men inte i syfte att göra ett uttalande om effektiviteten i den interna kontrollen. Granskningen omfattar också en utvärdering av ändamålsenligheten och rimligheten i styrelsens och verkställande direktörens antaganden.

Granskningsåtgärderna omfattar huvudsakligen validering av att Esef-rapporten upprättats i ett giltigt XHTML-format och en avstämning av att Esef-rapporten överensstämmer med den granskade årsredovisningen och koncernredovisningen.

Vidare omfattar granskningen även en bedömning av huruvida koncernens resultat-, balans- och egetkapitalräkningar, kassaflödesanalys samt noter i Esef-rapporten har märkts med iXBRL i enlighet med vad som följer av Esef-förordningen.

Grant Thornton Sweden AB, Kungsgatan 57, 103 94 Stockholm, utsågs till DistIT AB (publ)s revisor av bolagsstämman den 15 maj 2023 och har varit bolagets revisor sedan 4 maj 2012.

Stockholm den 26 mars 2024
Grant Thornton Sweden AB

Therése Utengen
Auktoriserad revisor

ÅRSSTÄMMA

Årsstämma i DistIT AB, org.nr 556116-4384, ("**Bolaget**") hålls tisdagen den 30 april 2024 klockan 10.00 hos Advokatfirma DLA Piper Sweden KB på Sveavägen 4 i Stockholm. Inregistrering börjar klockan 9.45.

Kallelse

Kallelse har skett genom annonsering i Post- och Inrikes Tidningar samt på Bolagets webbplats, **www.distit.se**. Kallelse och de handlingar som ska hållas tillgängliga inför stämman återfinns på Bolagets webbplats och skickas till de aktieägare som begär det. Begäran framställs till Bolaget via **bolagsstamma@distit.se**.

Rätt att deltaga och anmälan

Aktieägare som önskar utöva sin rösträtt vid stämman ska,

- dels vara införda i den av Euroclear Sweden AB förda aktieboken måndagen den 22 april 2024,
- dels anmäla sin avsikt att delta på årsstämman senast onsdagen den 24 april 2024 via telefon 08-555 76 222, via e-post till bolagsstamma@distit.se eller per post till adress:
  DistIT AB (publ), "Årsstämma" Att: Tomas Fällman, Glasfibergatan 8, 125 45 Älvsjö

Vid anmälan ska uppges namn/företagsnamn, personnummer/organisationsnummer, adress, telefonnummer, antal aktier och, i förekommande fall, antal biträden som inte får vara fler än två stycken. Information och instruktioner om hur anmälan till stämman går till finns i kallelsen till årsstämman och på **www.distit.se/sv/investerare/bolagsstammor/**.

För att ha rätt att delta i stämman måste en aktieägare som låtit förvaltarregistrera sina aktier, förutom att anmäla sig till stämman, låta registrera aktierna i eget namn så att aktieägaren blir upptagen i framställningen av aktieboken per avstämningsdagen måndagen den 22 april 2024. Sådan omregistrering kan vara tillfällig (s.k. rösträttsregistrering) och begärs hos förvaltaren enligt förvaltarens rutiner i sådan tid i förväg som förvaltaren bestämmer. Rösträttsregistrering som har gjorts av förvaltaren senast onsdagen den 24 april 2024 kommer att beaktas vid framställningen av aktieboken.

För aktieägare som företräds av ombud ska skriftlig, daterad och underskriven fullmakt utfärdas. Fullmakten bör översändas tillsammans med anmälan. Den som företräder en juridisk person ska även bifoga kopia av registreringsbevis eller motsvarande behörighetshandlingar som utvisar behörig firmatecknare. Fullmaktsformulär finns tillgängligt på Bolagets webbplats **www.distit.se**, och skickas utan kostnad för mottagaren till de aktieägare som begär det och uppger sin postadress eller e-postadress.

Behandling av personuppgifter

Personuppgifter avseende aktieägare som hämtats från aktieboken, anmälan till stämman samt uppgifter om ombud och biträden kommer att användas för registrering, upprättande av röstlängd för stämman och, i förekommande fall, stämmoprotokoll. Personuppgifterna hanteras i enlighet med dataskyddsförordningen (Europaparlamentets och Rådets förordning (EU) 2016/679). För ytterligare information om Bolagets behandling av personuppgifter och dina rättigheter, se Bolagets hemsida, www.distit.se under rubriken "http://distit.se/sv/om-distit/hantering-av-personuppgifter/" (som finns under avsnittet "Om DistIT" och rubriken "Hantering av personuppgifter").

Stockholm i mars 2024

DistIT AB (publ)

Styrelsen

KOMMANDE RAPPORTTILLFÄLLEN

DELÅRSRAPPORT JANUARI – MARS 2024
30 april 2024 kl 08:00

HALVÅRSRAPPORT JANUARI – JUNI 2024
15 augusti 2024 kl 08:00

DELÅRSRAPPORT JANUARI – SEPTEMBER 2024
29 oktober 2024 kl 08:00

ADRESSER

AURDEL

Aurdel Sweden AB
DistIT Services AB
Glasfibergatan 8
125 45 Älvsjö
+46 8-555 76 200
www.aurdel.com
www.distit.se

Aurdel Finland OY
Hämeenkatu 13 b
33100 Tampere, Suomi
+358 20-7120390
www.aurdel.com

Aurdel Denmark A/S
Lautruphøj 5-7
2750 Ballerup
+45 3886 9171
www.aurdel.com

Aurdel Norway AS
Gjellebekkstubben 10
3420 Lierskogen
+47 22 830 906
www.aurdel.com

Aurdel Baltic UAB
R. Kalantos gatvė 32
Kaunas 52495, Litauen
+370 37 302900
www.deltacobaltic.eu

Winther Wireless AB
Sågvägen 38E
184 40 Åkersberga
+46 8-551 18 787
www.wintherwireless.se

Aurora Group Sverige AB
(Lilla Edet)
Stenhusvägen 19
463 35 Göta
+46 520-145 00
www.hanestrom.com

SEPTON

Septon Holding AB
C/O Swedeltaco AB
Glasfibergatan 8
125 45 Älvsjö

Septon Electronic AB
Uggledalsvägen 23
427 40 Billdal
+46 31 93 92 70
www.septon.se

Septon Group A/S
Sindalsvej 47
8240 Risskov
+45 87 36 20 70
www.septon.dk

LydRommet AS
Waldemar Thranes gate 86 b
0175 Oslo
+47 23 23 28 00
www.lydrommet.no

LiteNordic AB
Uggledalsvägen 23
427 40 Billdal
+46 10 41 00 800
www.litenordic.com

LiteNordic AS
C/O LydRommet
Waldemar Thranes gate 86 b
0175 Oslo
+46 10 41 00 800
www.litenordic.com

LiteNordic ApS
C/O Septon Group A/S
Sindalsvej 47
8240 Risskov
+46 10 41 00 800
www.litenordic.com

Tight Led Scandinavia AB
Uggledalsvägen 23
427 40 Billdal
+46 10 41 00 800
www.tightled.com

SOMINIS TECHNOLOGY UAB

UAB Sominis Technology
Žygio g. 93
08234 Vilnius, Lithuania
+37 06 85 36 058
www.somtechnology.eu

EFUEL

Electric Fuel Infrastructure Sweden 2 AB
Kommendörsgatan 28
114 48 Stockholm
+46 10 888 53 46
www.efuel.se

CERTIFIED ADVISER

Carnegie Investment Bank
Appelbergsgatan 27
103 91 Stockholm
+46 8-463 80 00
www.penser.se

DistIT AB (publ)
Glasfibergatan 8
125 45 Älvsjö
+ 46 8 555 76 200