

DELÅRSRAPPORT

1 JANUARI - 30 JUNI 2023



Kv2 2023

CLIMEON STÖDJER OMSTÄLLNINGEN TILL HÅLLBAR ELPRODUKTION - KUNDORDER FÖR HEATPOWER 300 TILL INDUSTRI I LITAUEN

Under kvartalet tecknade Climeon ett kontrakt omfattande två HeatPower 300-moduler till ett sammanlagt värde av 1,1 miljon euro. Köpare är bolaget Termolink, som ska installera modulerna vid industrikunden NEO GROUPs anläggning för produktion av PET-harts i Klapeida, Litauen. Parallellt med detta fortsatte diskussioner och konkreta förhandlingar med kunder inom såväl industri-, energi- och marinindustrin för ytterligare leveranser av HeatPower 300.

APRIL - JUNI

- Ordergången uppgick till 12,8 MSEK (1,6)
- Nettoomsättningen uppgick till 0,6 MSEK (1,8) och avsåg framför allt driftsättnings-, service- och eftermarknadsintäkter.
- Rörelseresultatet uppgick till -23,0 MSEK (-27,0) inklusive icke kassaflödespåverkande engångsposter om -0,8 MSEK (-0,0).
- Resultat efter finansiella poster uppgick till -25,0 MSEK (-30,8)
- Resultat per aktie, före och efter utspädning, uppgick till -0,26 SEK (-0,32)
- Kassaflödet från den löpande verksamheten efter förändring av rörelsekapital uppgick till -22,0 MSEK (-11,0) .

VÄSENTLIGA HÄNDELSE UNDER KVARTALET

- Climeon tecknar ett kontrakt, värt cirka 1,1 MEUR gällande leverans av två HeatPower 300-moduler till industribolaget NEO GROUPs anläggning, där de ska producera hållbar elektricitet från restvärme.
- Climeon deltog vid mässorna Norshipping i Norge och Maritime Day på Åland samtidigt som ett antal kunddialoger intensifierades med konkreta förhandlingar i olika stadier.
- Redare och varv har genomfört godkända audits av bolagets verksamhet, testanläggningen i Kista samt av bolagets modulverkare i södra Sverige.

- Två nya patentansökningar avseende HeatPower 300 lämnades in under kvartalet.

- Den 16 maj genomfördes Climeons årsstämma vid huvudkontoret i Kista. Deltagarna fick, förutom deltagande i sedvanliga stämmoförhandlingar även möjlighet att besöka bolagets testanläggning för en guidad rundvandring, inklusive en visning av HeatPower 300.

JANUARI - JUNI

- Ordergången uppgick till 13,0 MSEK (2,3)
- Nettoomsättningen uppgick till 1,1 MSEK (3,7)
- Orderstocken uppgick till 49,6 MSEK (37,1)
- Rörelseresultatet uppgick till -46,0 MSEK (-51,3) .
- Resultat efter finansiella poster uppgick till -62,0 MSEK (-63,9)
- Resultat per aktie, före och efter utspädning, uppgick till -0,65 SEK (-0,67)
- Kassaflödet från den löpande verksamheten efter förändring av rörelsekapital uppgick till -46,1 MSEK (-25,3)
- Totala likvida medel uppgick till 57,6 MSEK (139,3)

HÄNDELSE EFTER BALANSDAGEN

- Climeon har slutamorterat sitt kreditavtal med Svensk Exportkredit, som i Q3 2022 förlängdes med upp till ett år, med 1,25 MEUR.

VD:N HAR ORDET:



Lena Sundquist, VD för Climeon

"Den ökade energieffektivitet som HeatPower 300 medger, gör att koldioxidutsläppen minskar, och vi stöttar på så sätt slutkunden i övergången till en mer miljövänlig verksamhet."

ORDER PÅ 1,1 MEUR FÖR PRODUKTION AV HÅLLBAR EL – FULLT FOKUS PÅ YTTERLIGARE KUNDPROJEKT

Under kvartalet tecknade vi ett kontrakt om två HeatPower 300-moduler, till ett sammanlagt värde om 1,1 miljoner euro. Kunden är det litauiska utvecklings- och konstruktionsbolaget Termolink, som ska installera två HeatPower 300-moduler vid det litauiska industribolaget NEO GROUPS anläggning i Klaipeda, där de kommer att utnyttja restvärme från NEO GROUPS produktion av PET-harts för att generera miljövänlig el, direkt på den plats där elen ska användas. Ordern är ett viktigt steg i det fortsatta kommersialiseringsarbetet mot den stora marknaden för industriella applikationer.

Vår teknologi ger industrin en perfekt möjlighet att producera hållbar el. Den ökade energieffektivitet som HeatPower 300 medger, gör att koldioxidutsläppen minskar, och vi stöttar på så sätt slutkunden i övergången till en mer miljövänlig verksamhet. NEO GROUP, är en av Europas största tillverkare av PET-harts som, bland annat, används för att göra PET-flaskor. Varje år producerar bolaget över 450 000 ton harts, 14 procent av den totala europeiska produktionen. Förutom själva produkterna, svarar Climeon för driftsättningen och vi ser fram emot att få samarbeta med expertteamet på både Termolink och NEO GROUP.

Även på vår marinsida är verksamheten intensiv. Vi diskuterar och förhandlar med både rederier och varv, främst gällande kryssningsfartyg och containerfartyg i nybyggnadsfaser. Det är konkreta diskussioner om allt från bränsle- och miljöbesparingar, tekniska lösningar och specifikationer, till leveranstider och betalningsmodeller. Vi har möjliga kunder som redan har genomfört audits vid vår testanläggning i Kista och hos vår modul tillverkare i södra Sverige.

När vi diskuterar med analytiker och journalister får vi ofta frågor om hur stor den potentiella marknaden är för vår produkt. Varje år byggs mellan 1 500 och 1 800 fartyg med en storlek över 3 000 bruttoton. 30 procent av dessa, det vill säga 500 - 600 fartyg, anser vi vara lämpade för Climeons teknik. Till detta kommer ett mycket stort antal befintliga fartyg. När det gäller marknaden för landbaserade anläggningar bedömer vi att den är större än den inom marinindustrin.

Samtidigt är det viktigt att hålla i minnet att det handlar om långa säljprocesser, det tar oftast minst ett år från en första kontakt, till dess att kunderna är beredda att teckna ett avtal. Under denna tid görs beräkningar på olika nivåer vad gäller exempelvis, energi- och utsläppsbesparingar, initial installationsdesign och beräkningar av installationskostnader. I slutfasen genomförs det audits och förhandlingar som behövs med alla ingående parter - både med Climeon och med dem som ska genomföra själva installationen.

Produktplattformen HeatPower 300 är anpassad för att möta tekniska krav, liksom lönsamhets- och lagkrav, på den marina marknaden, såväl som på den landbaserade europeiska marknaden. Marinmarknaden är en bra utgångspunkt, då den ställer väldigt tuffa krav på funktion, tillförlitlighet och pris. När vi nu kan möta kraven från marinmarknaden är det lättare att anpassa produkten till andra marknader, som vi nyligen gjorde med vår litauiska industrikund.

Vi fortsätter att driftsätta, samt leverera service, underhåll och reservdelar till alla de kunder till land och sjöss som opererar vår tidigare modell Heat Power 150. Under kvartalet arbetade vi bland annat med intrimning och driftsättning på den marina sidan, då hos våra kunder kryssningsrederierna Virgin Voyages och Havila Voyages, men fortsatte även förberedelserna för kraftverket Rhodesia Power i Storbritannien.

Ur ett finansiellt perspektiv har vi naturligtvis långsiktig lönsamhet som primärt mål. Vi ser att den order som vi nu har tagit, liksom andra som fortfarande är i förhandlingsstadiet, genom HeatPower 300 har en bättre lönsamhet än vad som var fallet med dess föregångare. Vi fortsätter också att föra en strikt kostnadskontroll och att följa den finansiella plan som vi har lagt vad gäller såväl kostnader som kassaflöde.

Nu går arbetet vidare med fortsatta kunddiskussioner och förhandlingar, tester, certifieringsarbete, kunddokumentation och produktionsritningar - och inte minst starten av vår försörjningskedja. Den kompetens, de erfarenheter och de processer vi har fått och utvecklat tack vare vårt arbete med HeatPower 150, gör att vi snabbt kan komma i gång med en första lågserieproduktion och därefter på kort tid öka tempot. För att förbättra kassaflödet på kort och lång sikt arbetar vi kontinuerligt med ett antal olika alternativ, inklusive tecknande av nya ordrar, förbättringar av rörelsekapital och att se över värdet på övriga tillgångar. Vi har också under året och kvartalet byggt vidare på vår organisation. Nu har vi två dedikerade säljteam på plats för våra respektive marknader som, tack vare att vi har ett kompetent tekniskt- och genomförandeteam på hemmaplan, kan fortsätta med Climeons kommersialiseringsresa. Det blir en spännande sommar och höst!

Lena Sundquist, VD Climeon



MARKNAD OCH UTVECKLING

Intresset för Climeons teknik fortsatte att öka bland potentiella kunder, både som en given följd av de ökande kraven på en mer hållbar energiproduktion, energieffektivisering och minskade utsläpp, men också till viss mån pådrivet av publiceringen av HeatPower 300-försäljningen till en industrikund i Litauen. Inom energi- och industrimarknaden pågår löpande dialoger med flera potentiella kunder. Climeons fokus på området ligger idag främst på Europa, även om andra geografiska marknader kan bli intressanta på sikt.

På marinmarknaden fortsätter efterfrågan att växa på mer energieffektiva fartyg, med inriktning på sänkt bränsleförbrukning och därmed också lägre utsläppsnivåer.

Dialogerna med redare, såväl som med varv, fortsatte att intensifieras och fördjupas. Climeon har med HeatPower 300 fokuserat på större fartyg, bland annat kryssnings- och containerfartyg. HeatPower 300 är utformad för att möta de marina certifieringskraven samt de höga kraven på driftssäkerhet, kvalitet och återbetalningstid från marinindustrin.



MARINMARKNADEN

Climeon fortsatte att intensifiera dialogerna med rederier och varv, främst med fokus på större fartyg, som till exempel kryssnings- och containerfartyg. Marinmarknaden fokuserar idag på mer energieffektiva fartyg, både för att minska bränsleförbrukning och koldioxidutsläppen samt för att göra fartygen mer energieffektiva.

Redarna specificerar vilken utrustning som ska finnas på deras fartyg, medan varven, baserat på de kravspecifikationer som kommer från redarna, svarar för upphandling av produkter och komponenter för nybyggnation. Det innebär att Climeons säljprocesser behöver riktas gentemot både redare och varv. Initialt ligger fokus på rederierna för att beräkna och klargöra potentiell bränslebesparing och minskade koldioxidutsläpp, återbetalningstider och tekniska krav, därefter på varven som beräknar installationskostnader. I slutförhandlingsfasen, pågår förhandlingar med båda dessa aktörer, eftersom det är varven som Climeon ingår avtal med, medan redaren alltid behöver lämna ett slutgodkännande. Under kvartalet har både redare och varv genomfört sk audits av Climeon, vilken är ett led i slutfasen vid godkännande av en ny leverantör.

Vad gäller befintliga HeatPower 150-kunder, arbetade Climeon i omgångar med Virgin Voyages kryssningsfartyg Brilliant Lady för att stötta Fincantieri med el- och mekaniska arbeten inför driftsättning. Systerfartyget Resilient Ladys HeatPower 150-moduler trimmades in under fartygets gång i Medelhavet. För det norska rederiet Havila Voyages räkning väntar Havila Pollux nu på intrimning, systerfartyget Havila Castor, som modifierats, inväntar driftsättning.

Under kvartalet närvarade Climeon vid mässorna Ålands Maritime Day i Mariehamn och vid mässan Nor-Shipping i norska Lilleström.



Överst: Climeons ingenjörer utför el- och mekanikarbeten vid varvet Fincantieri ombord på fartyget Brilliant Lady.

Nederst: Climeon's marina försäljningsteam vid mässan Maritime Day på Åland.



ENERGI- OCH INDUSTRIKONSTRUKTIONSMARKNADEN

I början av maj tecknade utvecklings- och konstruktionsbolaget Termolink ett kontrakt värt cirka 1,1 miljoner euro med Climeon. Kontraktet omfattar leverans av två HeatPower 300-moduler som, under första halvan av 2024, ska installeras av Termolink vid NEO GROUPS anläggning i Klaipeda för att därefter producera hållbar el direkt på plats, baserat på den restvärme som uppstår vid tillverkningen av PET-harts. Modulerna kommer att bidra till en ökad energieffektivitet i bolagets produktion så att industrin kan minska sina elkostnader. Climeon svarar för leveransen av modulerna, samt för driftsättning. Förberedelserna för detta, liksom designprocessen för integrationen i den befintliga anläggningen i Litauen, har inletts.

För kunder inom energi- och industrimarknaden är möjligheten till produktion av hållbar el samt utsläppsbesparingar det som primärt avgör inköpsbeslutet.

De HeatPower150-moduler som ska ingå i kraftverksprojektet i Rhodesia i Nottinghamshire, Storbritannien, har förberetts för installation och Grid Code-tester för det brittiska elnätet genomfördes under kvartalet.



Climeons team på besök vid NEO GROUPS anläggning tillsammans med Termolink för planering av nästa års leverans av två HeatPower 300-enheter.



TEKNIKUTVECKLING

Under kvartalet fortsatte arbetet med att testa både enskilda komponenter och hela system efter faktiska driftprofiler och kundspecifikationer, detta för att säkerställa att HeatPower 300 uppfyller de marknadsförväntningar och kundkrav som ställs. Även arbetet med CE-märkning, samt med anpassningen till de olika Grid Codes som båda är nödvändiga för att utrustningen ska få anslutas till elnäten i länderna på den europeiska marknaden, fortgick enligt plan. Produktionsdokument, ritningar och övrig kunddokumentation är under utarbetande och förberedelser för kommande certifieringar genomförs löpande. Climeons HeatPower har erhållit en så kallad "Approval in Principle" från det norska klassificeringsföretaget DNV, vilket innebär att konstruktionen i sig är principiellt godkänd för installation på fartyg. Nästa steg är att varje enhet testas och godkänns innan leverans på Climeons testanläggning i Kista. Slutligen testas och godkänns enheten ombord på fartyget. Alla dessa tester genomförs tillsammans med det marina klassningssällskap som är aktuellt för respektive fartyg.

Produktion


Climeon har, parallellt med pågående och fortsatta tester, inlett produktionsplaneringen inför starten av en inledande lågserietillverkning av HeatPower 300 hos vår modul tillverkare. De två första modulerna är avsedda för NEO GROUP. Förberedelser har också gjorts för att över tid kunna öka produktionskapaciteten. I detta ingår exempelvis att förbereda och säkerställa tillgången till komponenter samt kapacitet från leverantörer och partners, och att synkronisera produktionsritningar, dokumentation och instruktioner. I det pågående arbetet har Climeon stora fördelar i form av de befintliga samarbeten som uppbyggts sedan tidigare, något som gör startsträckan betydligt kortare.

Patent och IP

Under utvecklingsarbetet med HeatPower300 har ett antal nya tekniska möjligheter identifierats. För Climeon som bolag är det viktigt att skydda de egna lösningarna. Ytterligare två patentansökningar lämnades in under kvartalet. Antalet dedikerade patentfamiljer som har lämnats in för att skydda HeatPower 300 är nu fem och bolaget har totalt tio patentfamiljer som skyddar både HeatPower 300 och HeatPower150.

Yttre påverkan

Climeons leverantörer påverkas inte direkt av den pågående kriget i Ukraina, en allmän brist på elektronikkomponenter kan emellertid skapa störningar i ett längre perspektiv, en situation som Climeon delar med ett stort antal andra bolag. Bolaget följer utvecklingen och agerar för att, så långt som möjligt, förebygga negativa effekter.



Climeons ingenjörer optimerar HeatPower 300-systemet.

ORDERINGÅNG OCH ORDERSTOCK

Under andra kvartalet 2023 tecknades en ny order avseende 2 moduler om 1,1 MEUR (0,0) medan service- och eftermarknadsordrar tecknades om 0,1 MSEK. Vid periodens utgång uppgick orderstocken till 49,6 miljoner kronor (184,6), motsvarande 11 (9) HeatPower-moduler samt tillhörande tjänster. Kvartalets övriga förändringar i orderstocken utgjordes primärt av mindre tjänsteleveranser till Havila Voyages och Maersk Line samt valutakursförändringar. Orderstocken består till stor del av ordrar i euro, vilka omvärderas vid periodens utgång.

KONCERNENS FINANSIELLA UTVECKLING

APRIL - JUNI

NETTOOMSÄTTNING OCH RESULTAT

Nettoomsättningen uppgick till 0,6 MSEK (1,8) . och är främst hänförlig till driftsättningsarbeten samt service- och eftermarknadsintäkter. Därutöver redovisades 3,1 MSEK i erhållna ersättningar samt -2,4 MSEK i kostnader, som övriga rörelseintäkter/kostnader, avseende utfört utvecklingsarbete inom ett EU-projekt.

Rörelseresultatet uppgick till -23,0 MSEK (-27,0) . Totala operativa kostnader, exklusive råvaror och förnödenheter samt avskrivningar, har minskat under perioden med -17% jämfört med motsvarande period föregående år vilket har påverkat rörelseresultatet och det operativa kassaflödet positivt. Huvudanledningen till detta är en ökad kostnadskontroll och något lägre personalstyrka än föregående år.

Kostnader för råvaror och förnödenheter uppgick till -1,6 MSEK (-1,8) där inkuransnedskrivning av lager om -0,8 MSEK utgjorde merparten.

Resultat från finansiella poster uppgick till -2,0 MSEK (-3,8) , varav -4,4 MSEK (-2,1) avsåg omvärdering av innehavet i Baseload Capital. Finansnettot i övrigt påverkas av en positiv valutakurseffekt i främst Euro.

Resultat efter finansiella poster uppgick till -25,0 MSEK (-30,8) . Av- och nedskrivningar uppgick till -6,4 MSEK (-6,9) .

KASSAFLÖDE

Kassaflödet från den löpande verksamheten före förändring av rörelsekapital förbättrades med ca. 46% till -10,5 MSEK (-19,5).

Kassaflödet från den löpande verksamheten efter förändring av rörelsekapital uppgick till -22,0 MSEK (-11,0) , varav rörelsekapitalförändringen uppgick till -11,5 MSEK (8,5) . Den negativa förändringen av rörelsekapitalet utgjordes primärt av erlagda förskott/ökning av varulager om ca. -7,5 MSEK för modulkomponenter samt ökade kundfordringar om ca. -10,2 MSEK hänförliga till bolagets kundprojekt i Storbritannien.

Kassaflödet från investeringsverksamheten uppgick till -4,1 MSEK (-13,7) , vilket främst avsåg investeringar i produktutveckling och patent om -5,2 MSEK (-12,5) .

Kassaflödet från finansieringsverksamheten uppgick till -12,1 MSEK (129,7) och motsvarade till största del amortering jämte ränta avseende bolagets banklån. Jämförelsesiffran från 2022 innehöll emissionslikvider om 138,8 MSEK.

Periodens kassaflöde summerade till -38,1 MSEK (105,0) där ökningen av rörelsekapital samt emissionslikviden enligt ovan var de primära anledningarna till förändringen jämfört med föregående år.

JANUARI - JUNI

NETTOOMSÄTTNING OCH RESULTAT

Nettoomsättningen uppgick till 1,1 MSEK (3,7) . Omsättningen är främst hänförlig till driftsättningar av HeatPower-moduler samt service- och eftermarknadsintäkter.

Rörelseresultatet uppgick till -46,0 MSEK (-51,3) . Totala operativa kostnader, exklusive råvaror och förnödenheter samt avskrivningar, har under perioden minskat med -12% jämfört med motsvarande period föregående år vilket har påverkat rörelseresultatet positivt. Huvudanledningen till detta är en ökad kostnadskontroll och något lägre personalstyrka än föregående år.

Resultat från finansiella poster uppgick till -16,0 MSEK (-12,5) , varav -18,0 MSEK (-9,1) avsåg värdeförändringen på innehavet i Baseload Capital.

Resultat efter finansiella poster för perioden uppgick till -62,0 MSEK (-63,9) . Av- och nedskrivningar uppgick till -12,7 MSEK (-14,9) .

KASSAFLÖDE

Kassaflödet från löpande verksamheten efter förändring av rörelsekapital uppgick till -46,1 MSEK (-25,3) , varav rörelsekapitalförändringen uppgick till -19,3 MSEK (12,8) där den negativa utvecklingen främst är hänförlig till ökning av varulager samt ökade kundfordringar.

Kassaflödet från investeringsverksamheten uppgick till -11,7 MSEK (-25,7) , vilket främst avsåg produktutveckling och patent om -12,2 MSEK (-22,3) .

Kassaflödet från finansieringsverksamheten uppgick till -23,9 MSEK (120,6) . Posten inkluderar amorteringar av banklån inklusive räntor om -22,0 MSEK (-17,0).

Periodens kassaflöde summerade till -81,7 MSEK (69,7) .

FINANSIELL STÄLLNING

Vid periodens slut uppgick likvida medel till 57,6 MSEK (139,3) . Soliditeten uppgick till 76,3 procent (74,8) och nettoskuldssättningsgraden uppgick till -0,1 ggr (-0,4) . Eget kapital uppgick till 304,3 MSEK (365,2) . Eget kapital per aktie uppgick till 3,2 SEK (3,8) .

UPPSKJUTEN SKATTEFORDRAN

Bolaget har utnyttjade underskottsavdrag i Sverige uppgående till 739,6 MSEK (698,2) , där skatteeffekten ej har redovisats som uppskjuten skattefordran i balansräkningen. Avdragen har ingen borte tidsgräns för utnyttjande.

MODERBOLAGET

Moderbolagets nettoomsättning under perioden uppgick till 1,1 MSEK (3,2) . Rörelseresultat uppgick till -45,6 MSEK (-48,4) och resultatet efter finansiella poster uppgick till -60,9 MSEK (-60,1) .

ÖVRIG INFORMATION

KALENDARIUM

Delårsrapport tredje kvartalet
2023

1 november 2023

KONTAKTUPPGIFTER

Lena Sundquist, CEO
+46 708 345 228
lena.sundquist@climeon.com

Carl Arnesson, CFO
+46 700 807 500
carl.arnesson@climeon.com

Denna rapport innehåller sådan information som Climeon AB (publ) är skyldigt att offentliggöra enligt EU:s marknadsmissbruksförordning.

Informationen publicerades, genom ovanstående kontaktpersoners försorg, för offentliggörande den 18 juli 2023 kl. 07:30 (CET).

Efter publicering finns rapporten tillgänglig på bolagets hemsida, www.climeon.com

PERSONAL OCH ORGANISATION

Medelantalet anställda under perioden april till juni var 41 (43), varav 27 (19) procent var kvinnor och 73 (81) procent var män. Vid utgången av juni månad var antalet anställda 37 (41). Koncernen omfattar förutom moderbolaget Climeon AB (publ) även dotterbolagen Climeon Japan K.K. i Japan samt Climeon Taiwan Inc. i Taiwan.

TECKNINGSOPTIONSPROGRAM

Syftet med aktieincitamentsprogram är att genom långsiktiga finansiella intressen uppmuntra till ett ägarintresse i bolaget för att stärka banden mellan aktieägarna och medarbetarna. Climeon har under åren etablerat flera aktieincitamentsprogram baserade på kapitalbeskattade teckningsoptioner. Per 30 juni 2023 hade bolaget ett utestående teckningsoptionsprogram enligt nedan. Utöver detta beslutade årsstämman i maj 2023 om ett nytt teckningsoptionsprogram för åren 2023–2026 vilket för dagen för denna rapport ännu ej implementerats. Ytterligare information gällande teckningsoptionsprogrammen återfinns på sidan 72 i årsredovisningen för 2022 samt på bolagets hemsida (www.climeon.com/agm22).

Teckningsoptions program	Antal teckningsoptioner	Antal nya B-aktier	Teckningskurs	Lösenperiod
Program 2022/2025	997 500	1 117 200	16,68	1 sept 2025 - 30 sept 2025
Totalt	997 500	1 117 200		

VÄSENTLIGA RISKER OCH OSÄKERHETSFAKTORER

Som ett relativt ungt bolag med ett begränsat antal Heat Power-system i drift är bolaget exponerat för ett antal operativa och finansiella risker. En redogörelse för bolagets väsentliga risker och riskhantering återfinns på sidan 43–45 i årsredovisningen för 2022 liksom i emissionsprospektet för företrädesemissionen 2022 som finns på bolagets hemsida.

YTTERLIGARE UPPLYSNINGAR MED ANLEDNING AV KRIGET I UKRAINA

Kriget i Ukraina påverkar inte Climeon i dagsläget men eventuella långtgående effekter är ännu för tidigt att förutspå. Det finns dock vissa tecken på att konflikten tillsammans med kvardröjande effekter på grund av Coronapandemin kan få negativa effekter på våra försörjningskedjor vad gäller komponenter och andra viktiga insatsvaror. Vi följer utvecklingen noga och vidtar åtgärder för att minimera effekterna.

JÄMFÖRELSETAL

Jämförelsetal för resultatposter samt orderingång avser motsvarande period närmast föregående räkenskapsår/halvår/kvartal. Jämförelsetal för balansposter samt orderstock avser närmast föregående räkenskapsårs/kvartals utgång.

TRANSAKTIONER MED NÄRSTÅENDE

Inga transaktioner mellan Climeon och närstående som väsentligen påverkat koncernens ställning och resultat har ägt rum under perioden.

SÄSONGSEFFEKTER

I dagsläget syns inga väsentliga säsongsvariationer för Climeons försäljning.

ÖVRIG INFORMATION

Denna rapport har upprättats i en svensk och en engelsk version. Vid avvikelser mellan de två gäller den svenska versionen.

FINANSIELLA RAPPORTER I SAMMANDRAG

KONCERNENS RESULTATRÄKNING

TSEK	Not	apr-jun		jan-jun		jan-dec
		2023	2022	2023	2022	2022
Nettoomsättning	2	557	1 839	1 069	3 685	13 932
Aktiverat arbete för egen räkning		2 371	2 269	5 515	4 488	8 911
Övriga rörelseintäkter		3 051	3	3 057	22	146
Totala intäkter		5 978	4 111	9 641	8 195	22 990
Rörelsens kostnader						
Råvaror och förnödenheter		-1 646	-1 823	-2 793	-1 873	-12 226
Övriga externa kostnader		-5 908	-7 710	-13 124	-13 644	-40 442
Personalkostnader		-12 667	-14 686	-24 564	-29 136	-52 264
Avskrivningar och nedskrivningar		-6 425	-6 943	-12 721	-14 868	-33 864
Övriga rörelsekostnader		-2 358	-	-2 398	-7	-7
Rörelseresultat		-23 025	-27 050	-45 959	-51 332	-115 812
Resultat från finansiella poster						
Finansnetto	5	-2 019	-3 788	-16 013	-12 533	-10 093
Resultat efter finansiella poster		-25 045	-30 838	-61 972	-63 865	-125 905
Skatt		-25	3	-49	8	12
Periodens resultat		-25 070	-30 835	-62 020	-63 857	-125 893
Resultat per aktie, SEK						
Före utspädning		-0,26	-0,32	-0,65	-0,67	-1,32
Efter utspädning		-0,26	-0,40	-0,65	-0,83	-1,46

TSEK	Not	apr-jun		jan-jun		jan-dec
		2023	2022	2023	2022	2022
Periodens resultat		-25 070	-30 835	-62 020	-63 857	-125 893
Periodens övrigt totalresultat						
Omräkningsdifferenser från utländska koncernbolag		703	208	1 101	683	-166
Periodens övrigt totalresultat		703	208	1 101	683	-166
Periodens totalresultat		-24 367	-30 627	-60 919	-63 173	-126 058
Periodens totalresultat hänförligt till Moderföretagets ägare		-24 367	-30 627	-60 919	-63 173	-126 058

KONCERNENS BALANSRÄKNING

TSEK	Not	30 jun 2023	30 jun 2022	31 dec 2022
Tillgångar				
Immateriella anläggningstillgångar	3	121 401	117 159	117 760
Materiella anläggningstillgångar	4	28 749	39 071	34 294
Finansiella anläggningstillgångar	5	84 740	104 777	104 249
Summa anläggningstillgångar		234 890	261 006	256 303
Varulager		42 926	52 414	48 250
Kundfordringar		26 065	35 959	11 272
Övriga fordringar	6	37 158	33 307	33 076
Likvida medel		57 599	221 621	139 341
Summa omsättningstillgångar		163 747	343 301	231 939
Summa tillgångar		398 637	604 307	488 242
Eget kapital och skulder				
Aktiekapital		1 427	1 427	1 427
Övrigt tillskjutet kapital		1 103 030	1 048 514	1 103 030
Balanserat resultat		-738 168	-558 041	-613 377
Periodens resultat		-62 020	-63 857	-125 893
Summa eget kapital		304 268	428 042	365 187
Övriga avsättningar		7 886	19 471	7 886
Summa avsättningar		7 886	19 471	7 886
Övriga långfristiga skulder		25 305	30 741	28 062
Summa långfristiga skulder		25 305	30 741	28 062
Förskott från kunder		20 333	32 906	15 682
Leverantörsskulder		6 368	3 864	12 149
Övriga kortfristiga skulder		34 477	89 283	59 276
Summa kortfristiga skulder		61 178	126 053	87 107
Summa eget kapital och skulder		398 637	604 307	488 242

RAPPORT ÖVER KONCERNENS FÖRÄNDRINGAR I EGET KAPITAL

Rapport över förändringar i eget kapital	Hänförligt till moderföretagets ägare			
	Aktiekapital	Övrigt tillskjutet kapital	Balanserat resultat inklusive periodens resultat	Totalt eget kapital
Ingående eget kapital 2023-01-01	1 427	1 103 038	-739 277	365 188
Totalresultat				
Periodens resultat	-	-	-62 020	-62 020
Övrigt totalresultat				
Omräkningsdifferenser	-	-	1 101	1 101
Övrigt totalresultat för året, netto efter skatt	-	-	1 101	1 101
Summa totalresultat	-	-	-60 919	-60 919
Utgående eget kapital 2023-06-30	1 427	1 103 038	-800 196	304 268

RAPPORT ÖVER KONCERNENS FÖRÄNDRINGAR I EGET KAPITAL

Rapport över förändringar i eget kapital	Hänförligt till moderföretagets ägare			
	Aktiekapital	Övrigt tillskjutet kapital	Balanserat resultat inklusive periodens resultat	Totalt eget kapital
Ingående eget kapital 2022-01-01	892	964 689	-613 219	352 362
Totalresultat				
Periodens resultat	-	-	-63 857	-63 857
Övrigt totalresultat				
Omräkningsdifferenser	-	-	683	683
Övrigt totalresultat för året, netto efter skatt	-	-	683	683
Summa totalresultat	-	-	-63 173	-63 173
Transaktioner med aktieägare:				
Nyemission	535	138 319	-	138 854
Summa transaktioner med aktieägare	535	138 319	-	138 854
Utgående eget kapital 2022-06-30	1 427	1 103 008	-676 392	428 042

KONCERNENS KASSAFLÖDESANALYS

TSEK	apr-jun		jan-jun		jan-dec
	2023	2022	2023	2022	2022
Den löpande verksamheten					
Rörelseresultat	-23 026	-27 050	-45 959	-51 332	-115 812
Justeringar för poster som inte ingår i kassaflödet	11 841	6 190	18 269	14 067	46 399
Finansiella poster	712	1 388	903	-806	-788
Kassaflöde från den löpande verksamheten före förändring av rörelsekapital	-10 472	-19 472	-26 787	-38 071	-70 201
Förändring av rörelsekapital	-11 512	8 454	-19 349	12 783	-509
Kassaflöde från den löpande verksamheten	-21 985	-11 018	-46 136	-25 288	-70 710
Investeringsverksamheten					
Förvärv av immateriella anläggningstillgångar	-5 168	-12 515	-12 210	-22 326	-33 262
Förvärv av materiella anläggningstillgångar	-47	-1 715	-951	-3 685	-4 928
Förändring av finansiella tillgångar	1 096	526	1 474	360	899
Kassaflöde från investeringsverksamheten	-4 119	-13 704	-11 687	-25 651	-37 291
Kassaflöde efter investeringsverksamheten	-26 104	-24 722	-57 823	-50 939	-108 001
Finansieringsverksamheten					
Förändring kortfristiga lån	-12 081	-9 079	-23 949	-18 199	-43 695
Inbetalda emissionslikvider	-	138 804	-	138 804	138 804
Kassaflöde från finansieringsverksamheten	-12 081	129 725	-23 949	120 605	95 189
Periodens kassaflöde	-38 185	105 003	-81 729	69 666	-12 648
Likvida medel vid periodens början	95 792	116 627	139 341	151 984	151 984
Kursdifferens i likvida medel	-9	-8	-13	-29	5
Likvida medel vid periodens slut	57 599	221 621	57 599	221 621	139 341

MODERBOLAGETS RESULTATRÄKNING I SAMMANDRAG

TSEK	apr-jun		jan-jun		jan-dec
	2023	2022	2023	2022	2022
Nettoomsättning	557	1 577	1 069	3 191	12 758
Aktiverat arbete för egen räkning	2 371	2 269	5 515	4 488	8 911
Övriga rörelseintäkter	3 051	3	3 057	22	146
Totala intäkter	5 978	3 849	9 641	7 701	21 815
Rörelsens kostnader					
Råvaror och förnödenheter	-1 646	-1 796	-2 793	-1 774	-11 987
Övriga externa kostnader	-7 218	-8 579	-15 764	-15 622	-44 536
Personalkostnader	-12 563	-13 363	-24 232	-26 831	-49 444
Avskrivningar och nedskrivningar	-5 036	-5 538	-10 089	-11 856	-28 276
Övriga rörelsekostnader	-2 358	-	-2 398	-7	-7
Rörelseresultat	-22 843	-25 428	-45 636	-48 389	-112 434
Resultat från finansiella poster					
Finansnetto	-1 651	-3 373	-15 257	-11 690	-8 230
Resultat efter finansiella poster	-24 494	-28 801	-60 892	-60 079	-120 664
Skatt	-	-	-	-	-
Periodens resultat 1)	-24 494	-28 801	-60 892	-60 079	-120 664

1) Periodens totalresultat överensstämmer med Periodens resultat

MODERBOLAGETS BALANSRÄKNING I SAMMANDRAG

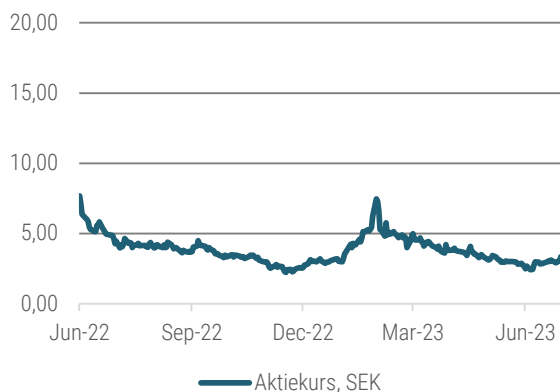
TSEK	30 jun 2023	30 jun 2022	31 dec 2022
Tillgångar			
Immateriella anläggningstillgångar	121 401	117 159	117 760
Materiella anläggningstillgångar	14 759	19 635	17 686
Finansiella anläggningstillgångar	106 427	124 502	126 318
Varulager	42 919	52 414	48 243
Kortfristiga fordringar	65 730	72 831	46 611
Likvida medel	57 456	220 256	138 789
Summa tillgångar	408 693	606 797	495 407
Eget kapital och skulder			
Eget kapital	329 239	450 589	390 088
Avsättningar	7 886	19 471	7 886
Långfristiga skulder	10 381	10 381	10 381
Kortfristiga skulder	61 187	126 356	87 053
Summa eget kapital och skulder	408 693	606 797	495 407

CLIMEONS AKTIE

STÖRSTA AKTIEÄGARE PER 30 JUNI 2023

Aktieägare	Antal aktier		Andel kapital, %	Antal röster	Andel röster, %
	Serie A	Serie B/BTA B			
Cidro Förvaltning AB	-	11 317 832	11,9	11 317 832	6,3
Thomas Öström	7 900 000	1 575 344	10,0	80 575 344	44,7
SEB AB Luxembourg Branch	-	6 705 399	7,1	6 705 399	3,7
Skandinaviska Enskilda Banken SEB-Stiftelsen	-	5 130 781	5,4	5 130 781	2,8
Clearstream Banking S.A.	-	5 105 653	5,4	5 105 653	2,8
Avanza Pension	-	4 410 994	4,6	4 410 994	2,4
Joachim Karthäuser	1 550 000	2 225 411	4,0	17 725 411	9,8
Nordnet Pensionsförsäkring AB	-	2 272 492	2,4	2 272 492	1,3
Olle Bergström	-	1 812 743	1,9	1 812 743	1,0
Karolina Tham von Heidenstam	-	640 400	0,7	640 400	0,4
Carl-Johan Sjögren	-	586 675	0,6	586 675	0,3
Per Olofsson	-	582 648	0,6	582 648	0,3
Thomas Lundstedt	-	579 500	0,6	579 500	0,3
Swedbank Försäkring	-	555 861	0,6	555 861	0,3
Strand Småbolagsfond	-	538 157	0,6	538 157	0,3
Övriga aktieägare	-	41 615 196	43,8	41 615 196	23,1
Summa	9 450 000	85 655 086	100,0	180 155 086	100,0

AKTIEKURSUTVECKLING



	apr-jun		jan-dec
	2023	2022	2022
Totalt antal aktier vid periodens slut	95 105 086	95 105 086	95 105 086
Genomsnittligt antal utestående aktier	95 105 086	77 272 883	86 188 984
Resultat per aktie, före och efter utspädning, SEK	-0,26	-0,32	-1,32
Eget kapital per aktie, SEK	3,20	4,50	3,84

AKTIEINFORMATION

Antalet aktier i Climeon vid periodens slut uppgick till 95 105 086 med kvotvärde 1,5 öre, varav 9 450 000 A-aktier, 10 röster/aktie och 85 655 086 B-aktier, 1 röst/aktie. Climeons B-aktie är sedan 13 oktober 2017 listad på Nasdaq First North Premier. Aktiekursen uppgick till 3,35 SEK vid periodens utgång.

NOTER

NOT 1 REDOVISNINGSPRINCIPER

Climeon upprättar koncernredovisning i enlighet med ÅRL, RFR 1 kompletterande redovisningsregler för koncerner samt IFRS, International Financial Reporting Standards, och IFRIC-tolkningar så som de antagits av EU med tillämpning av IAS 34 Delårsrapportering. Upplýsningar lämnas såväl i noter som på annan plats i delårsrapporten.

Moderbolaget har upprättat delårsrapporten enligt Årsredovisningslagen (1995:1554) och rådet för finansiell rapporterings rekommendation RFR 2 Redovisning för juridiska personer. Fullständiga redovisningsprinciper som tillämpas och är oförändrade återfinns i årsredovisningen 2022 på sidan 57–64.

NOT 2 NETTOOMSÄTTNINGENS FÖRDELNING

KONCERNEN

TSEK	apr-jun		jan-jun		jan-dec
	2023	2022	2023	2022	2022
Intäktslag					
Hårdvara	470	1 007	965	2 070	10 984
Konsult- och supporttjänster	3 137	831	3 161	1 614	2 948
Summa	3 608	1 838	4 127	3 684	13 932
Geografisk marknad					
Sverige	55	28	120	193	413
Europa	3 552	982	4 006	1 215	9 844
Asien	-	828	-	2 276	3 673
Summa	3 608	1 838	4 127	3 684	13 932

NOT 3 IMMATERIELLA ANLÄGGNINGSTILLGÅNGAR

Immateriella anläggningstillgångar i koncernen utgörs av balanserade utgifter för utvecklingsarbeten 116,3 MSEK (112,5) samt patent 5,1 MSEK (5,3). Under kvartalet uppgick avskrivningarna till 3,1 MSEK (4,2) och nedskrivningar till 0,0 MSEK (0,0). Periodens ackumulerade avskrivningar uppgick till 6,2 MSEK (8,3) och nedskrivningar till 0,0 (1,0).

NOT 4 MATERIELLA ANLÄGGNINGSTILLGÅNGAR

Koncernens materiella anläggningstillgångar utgörs av förbättringsutgifter på annans fastighet 9,6 MSEK (12,8), nyttjanderättstillgångar enligt IFRS 16, 13,5 MSEK (16,1), inventarier 1,6 MSEK (1,8), teknisk utrustning 2,5 MSEK (3,1) samt av system som är placerade hos kund och där kunden betalar för producerad el (s.k. "As-a-Service") 0,4 MSEK (0,5). Under kvartalet uppgick avskrivningarna till 1,9 MSEK (2,8). Periodens ackumulerade avskrivningar uppgick till 3,8 MSEK (2,8).

NOT 5 FINANSIELLA ANLÄGGNINGSTILLGÅNGAR

Koncernens finansiella anläggningstillgångar uppgår till 84,7 MSEK (99,9) och utgörs främst av aktier i finansieringsbolaget Baseload Capital om 81,9 MSEK (99,9), motsvarande 10 procents ägarandel i bolaget. Innehavet av aktierna värderas till verkligt värde över resultaträkningen, vilket har påverkat kvartalet med -4,4 MSEK (-2,1). Årets ackumulerade omvärdering uppgår till -18,0 MSEK (-9,1). Värderingen baseras på Baseloads prognoser och resultat med en viss eftersläpning. Baseload använder en värderingsmodell som Climeons ledning bedömer som överensstämmande med verkligt värde. Resultateffekten redovisas som en finansiell post. Nedskrivningen under året kan till största del förklaras av en högre kalkylränta i den värderingsmodell som används. Optionsinnehav i Baseload Capital har per balansdagen åsatts värde noll i de finansiella rapporterna.

Övriga finansiella anläggningstillgångar utgörs av uppskjuten skattefordran 0,3 MSEK (0,3), hyresdepositioner 0,1 MSEK (0,1) samt personallån om 2,4 MSEK (3,9).

NOT 6 STÄLLDA SÄKERHETER OCH EVENTUALFÖRPLIKTELSE

Ställda säkerheter och eventalförpliktelser för övriga fordringar uppgick till 22,8 MSEK (22,8) och avsåg företagsinteckningar hänförliga till bolagets banklån. Detta lån har efter balansdagen slutamorterats och företagsinteckningarna återfinns nu i bolagets ägo.

UNDERTECKNANDE

Styrelsen och verkställande direktören försäkrar att denna delårsrapport ger en rättvisande översikt av bolagets verksamhet, ställning och resultat samt beskriver väsentliga risker och osäkerhetsfaktorer som bolaget står inför.

Kista den 18 juli 2023

Håkan Osvald
Styrelseordförande

Thomas Öström
Styrelseledamot

Liselotte Duthu Törnblom
Styrelseledamot

Anders Lindberg
Styrelseledamot

Peter Carlberg
Styrelseledamot

Lena Sundquist
Verkställande direktör

Denna delårsrapport har ej varit föremål för granskning av bolagets revisorer.

NYCKELTAL FÖR KONCERNEN

	apr-jun		jan-jun		jan-dec
	2023	2022	2023	2022	2022
Orderingång, MSEK	12,8	1,6	13,0	2,3	3,6
Orderstock, MSEK	49,6	184,6	49,6	184,6	37,1
Soliditet (%)	76,3	70,8	76,3	70,8	74,8
Skuldsättningsgrad (ggr)	0,3	0,4	0,3	0,4	0,3
Nettoskuldsättningsgrad (ggr)	-0,1	-0,4	-0,1	-0,4	-0,4
Resultat per aktie, före och efter utspädning, SEK	-0,26	-0,32	-0,65	0,67	-1,32
Eget kapital per aktie, SEK	3,20	4,50	3,20	4,50	3,84
Aktiekurs vid periodens slut, CLIME B, SEK	3,35	4,29	3,35	4,29	3,04
Likvida medel, MSEK	57,6	221,6	57,6	221,6	139,3

Climeon presenterar vissa finansiella mått i delårsrapporten som inte definieras enligt IFRS, så kallade alternativa nyckeltal. Climeon anser att dessa mått ger värdefull kompletterande information till investerare och bolagets ledning då de möjliggör utvärdering av trender och bolagets prestation. Eftersom inte alla företag beräknar finansiella mått på samma sätt är dessa inte alltid jämförbara med mått som används av andra företag. För definitioner av de nyckeltal som Climeon använder, se nedan.

DEFINITIONER

Orderingång	Värdet av erhållna uppdrag där avtal tecknats under den aktuella perioden.
Orderstock	Värdet vid periodens utgång av återstående ej upparbetade intäkter i inliggande uppdrag.
Soliditet	Eget kapital i procent av balansomslutningen.
Skuldsättningsgrad	Skulder inklusive uppskjuten skatteskuld och avsättningar dividerat med eget kapital (ggr).
Nettoskuldsättningsgrad	Räntebärande nettoskuld inklusive likvida medel dividerat med eget kapital (ggr). Negativ nettoskuldsättningsgrad innebär att likvida medel överstiger räntebärande skulder.
Resultat per aktie, före utspädning	Periodens resultat dividerat med vägt genomsnitt av antalet utestående aktier under perioden.
Resultat per aktie, efter utspädning	Resultat per aktie justerat för antalet utestående teckningsoptioner.
Eget kapital per aktie	Eget kapital dividerat med antal utestående aktier vid periodens slut.
Tillgänglighet	$\text{Tillgänglighet [\%]} = \frac{\text{Genomsnittlig tillgänglighet för Climeonmoduler}}{\text{Genomsnittlig tillgänglighet för Climeonmoduler}} \times 100$ $= \frac{\sum_{i=1}^n \text{Tillgänglig tid}}{\sum_{i=1}^n (\text{Tillgänglig tid} + \text{Tid för icke-planerade stopp})} \times 100$ <p>där n = antal Climeon-moduler, och Tid för icke-planerade stopp = total tid för alla oplanerade stopp orsakade av Climeon.</p>

KVARTALSDATA FÖR KONCERNEN

RESULTATRÄKNING

MSEK	2023			2022		
	Kv2	Kv1	Kv4	Kv3	Kv2	Kv1
Nettoomsättning	0,6	0,5	9,1	1,2	1,8	1,8
Aktiverat arbete för egen räkning	2,4	3,1	2,4	2,0	2,3	2,2
Övriga rörelseintäkter	3,1	0,0	0,1	0,0	0,0	0,0
Rörelsens kostnader						
Råvaror och förnödenheter	-1,6	-1,1	-10,1	-0,3	-1,8	-0,0
Övriga externa kostnader	-5,9	-7,2	-18,0	-8,8	-7,7	-5,9
Personalkostnader	-12,7	-11,9	-12,4	-10,7	-14,7	-14,5
Avskrivningar och nedskrivningar	-6,4	-6,3	-11,6	-7,4	-6,9	-7,9
Övriga rörelsekostnader	-2,4	-0,0	-	-	-	-0,0
Rörelseresultat	-23,0	-22,9	-40,5	-24,0	-27,0	-24,3
Finansnetto	-2,0	-14,0	1,6	0,8	-3,8	-8,7
Resultat efter finansiella poster	-25,0	-36,9	-38,9	-23,2	-30,8	-33,0
Skatt	-0,0	-0,0	-0,0	0,0	0,0	0,0
Periodens resultat	-25,1	-37,0	-38,9	-23,2	-30,8	-33,0
Resultat per aktie, före och efter utspädning, SEK	-0,26	-0,39	-0,41	-0,24	-0,40	-0,56

BALANSRÄKNING

MSEK	2023			2022		
	Kv2	Kv1	Kv4	Kv3	Kv2	Kv1
Immateriella anläggningstillgångar	121,4	121,7	117,8	117,0	117,2	111,1
Materiella anläggningstillgångar	28,7	32,0	34,3	36,8	39,1	40,7
Finansiella anläggningstillgångar	84,7	90,2	104,2	104,6	104,8	107,4
Summa anläggningstillgångar	234,9	243,9	256,3	258,4	261,0	259,3
Varulager	42,9	46,6	48,2	52,8	52,4	56,4
Fordringar	63,2	49,6	44,3	69,2	69,3	74,9
Likvida medel	57,6	95,8	139,3	187,6	221,6	116,6
Summa omsättningstillgångar	163,7	192,0	231,9	309,7	343,3	247,9
Summa tillgångar	398,6	436,0	488,2	568,1	604,3	507,1
Eget kapital	304,3	328,6	365,2	404,5	428,0	319,8
Långfristiga skulder och avsättningar	33,2	34,6	35,9	48,0	50,2	55,3
Kortfristiga skulder	61,2	72,8	87,1	115,6	126,1	132,1
Summa eget kapital och skulder	398,6	436,0	488,2	568,1	604,3	507,1

KASSAFLÖDESANALYS

MSEK	2023		2022			
	Kv2	Kv1	Kv4	Kv3	Kv2	Kv1
Kassaflöde från den löpande verksamheten före förändring av rörelsekapital	-10,5	-16,3	-17,2	-15,0	-19,5	-18,6
Förändring av rörelsekapital	-11,5	-7,8	-9,4	-3,9	8,5	4,3
Kassaflöde från den löpande verksamheten	-22,0	-24,2	-26,6	-18,9	-11,0	-14,3
Investeringsverksamheten	-4,1	-7,6	-5,6	-6,1	-13,7	-11,9
Kassaflöde efter investeringsverksamheten	-26,1	-31,7	-32,1	-24,9	-24,7	-26,2
Finansieringsverksamheten	-12,1	-11,9	-16,4	-9,1	129,7	-9,1
Periodens kassaflöde	-38,2	-43,5	-48,3	-34,0	105,0	-35,3
Likvida medel vid periodens början	95,8	139,3	187,6	221,6	116,6	152,0
Kursdifferens i likvida medel	-0,0	-0,0	0,0	0,0	-0,0	-0,0
Likvida medel vid periodens slut	57,6	95,8	139,3	187,6	221,6	116,6

DETTA ÄR CLIMEON

Climeon är ett svenskt produktbolag, verksamt inom energisektorn. Climeons egenutvecklade teknologi, Climeon HeatPower, utnyttjar en Organic Rankine Cycle-process (ORC), för att omvandla lågtempererad värme till ren, koldioxidfri el. Genom att erbjuda pålitlig och kostnadseffektiv hållbart producerad el, kan HeatPower hjälpa industrier och verksamheter att öka sin energieffektivitet, minska sin bränslekonsumention och minska sina koldioxidutsläpp. Som en väderoberoende källa till hållbar el bidrar HeatPower till en mer effektiv och miljövänlig energimix – och kan därigenom bidra till en ökad takt i den globala omställningen till en framtid med netto noll utsläpp. Climeons B-aktie är noterad på Nasdaq First North Premier Growth Market. FNCA Sweden AB är certifierad rådgivare.

VÅR MISSION

Att göra hållbar el tillgänglig, pålitlig och kostnadseffektiv genom utveckling av industriledande teknik för återvinning av spillvärme med låg temperatur.

VÅR VISION

Att minska de globala CO₂-utsläppen och påskynda användningen av hållbar el med världsledande HeatPower-lösningar.

LÅNGSIKTIGA OPERATIONELLA MÅL

Climeon har som mål att bli den marknadsledande leverantören av värmekraftlösningar för låga temperaturer genom att erbjuda konkurrenskraftiga produkter till lägsta möjliga utjämnad energikostnad (LCOE) för kunderna. För att uppnå det här fokuserar Climeon på att:

- Bli de facto-standard för lågtemperatursystem inom utvalda segment
- Bibehålla HeatPower-systemets marknadsledande verkningsgrad
- Optimera HeatPower-tekniken för att ge användare en lösning med lägre elkostnad (LCOE)


KÄRNVÄRDEN



DO GOOD



BE A TEAMPLAYER



ALWAYS DELIVER

HEADQUARTERS

CLIMEON AB
TORSHAMNSGATAN 44
164 40, STOCKHOLM
SWEDEN

CONTACT US:

INFO@CLIMEON.COM
INVESTOR@CLIMEON.COM

WWW.CLIMEON.COM

CLIMEON

POWERING A SUSTAINABLE FUTURE