

GÅRDSCHIPS
GÅRDSNÖTTER
EXOTIC SNACKS

ÅRSREDOVISNING 2025

PREMIUM SNACKS NORDIC AB
(PUBL) 556717-1185



SNIX

PREMIUM
SNACKS
NORDIC AB

Översikt Premium Snacks Nordic AB

Grundat
2007



År 2025
Nettoomsättning

564
MSEK



45%
Män

55%
Kvinnor

Försäljning



Antal ton

som förädlas

6 300

Gårdschips
Gårdsnötter
Exotic Snacks

Innehåll

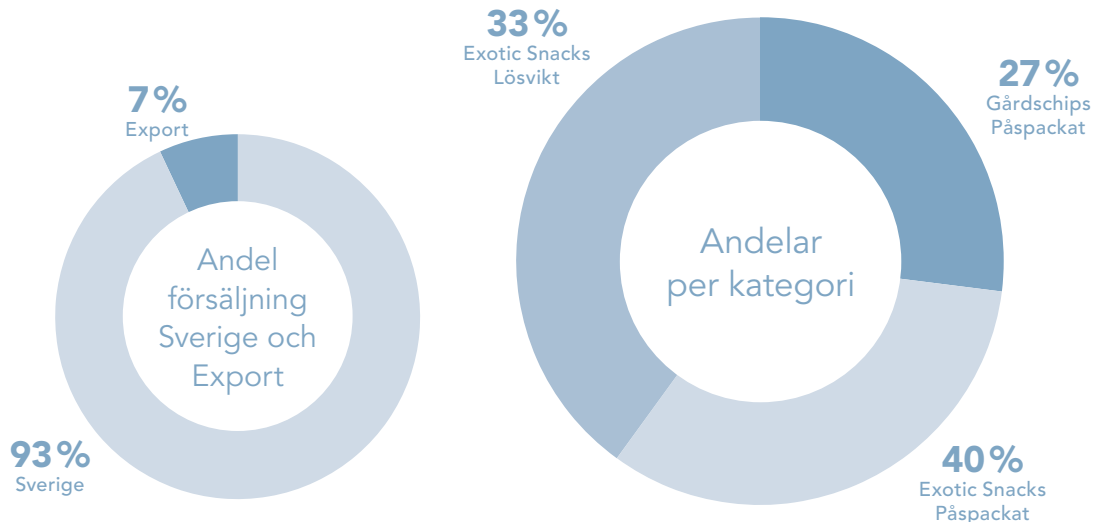
Översikt Premium Snacks Nordic AB.....	2
Året i korthet.....	4
VD har ordet.....	6
Långsiktiga finansiella mål.....	8
Förvaltningsberättelse.....	9
Resultaträkning koncernen.....	13
Balansräkning koncernen.....	14
Kassaflödesanalys koncernen.....	16
Resultaträkning moderbolag.....	17
Balansräkning moderbolag.....	18
Kassaflödesanalys moderbolag.....	20
Redovisnings- och värderingsprinciper.....	21
Noter.....	24

Styrelsens säte: Huddinge

Företagets redovisningsvaluta: Svenska kronor (SEK)

Alla belopp är i tusental kronor (TSEK) om inte annat anges.

Premium Snacks Nordic AB köper och förädlar högkvalitativa råvaror från jordens alla hörn och förvandlar dessa till snacks. I egen fabrik i Laholm samt inköpt produktionskapacitet förädlas cirka 6 300 ton produkter. Huvudkontoret ligger i Stockholm.



Årets nylanseringar



Året i korthet

Kvartal 1

- Starkt kvartal trots utmaningar på både valuta- och råvarumarknader; nettoomsättningen ökade med 15,7% till 122,7 MSEK (106,0).
- EBITA ökade med 37% till 6,0 MSEK (4,4).
- Lansering av varumärket Gårdsnötter som tagits emot väl med flera ordinarie listningar hos större kedjor.
- Avtal med SAS om >10 MSEK i årsomsättning (Gårdschips och Exotic Snacks) samt investeringar i ökad packkapacitet med ny packmaskin i Länna och beställd Wrap-around maskin till Laholm.

Kvartal 2

- Fortsatt starkt kvartal med 24,4% organisk tillväxt; nettoomsättningen ökade till 142,1 MSEK (114,2).
- EBITA uppgick till 13,2 MSEK (4,7), motsvarande en EBITA marginal om 9,3%.
- Lansering av torkad frukt i påse och därmed ett steg in i ett nytt stort marknadssegment.
- Ny Wrap around maskin installerades i Laholm för att effektivisera paketeringsprocessen och möta den ökade efterfrågan.
- Koncernen gav i maj månad utdelning för första gången, i enlighet med de finansiella målen.

Kvartal 3

- Nettoomsättningen ökade med 27,5% till 145,1 MSEK (113,8).
- EBITA uppgick till 11,6 MSEK (+82%).
- Lansering av nöt och fruktmüsli tar bolaget in på ytterligare ett nytt stort marknadssegment.
- Utrullning av Exotic Snacks lösviktskoncept i ett 180 tal Coop butiker, något som bidrar till bolagets framtida tillväxt och ökad varumärkesnärvaro på marknaden.

Kvartal 4

- Fjärde kvartalet ökade nettoomsättningen med 28,8% till 154,4 MSEK (119,9) och försäljningsrekord för enskild månad noterades i december med 59,5 MSEK i omsättning.
- EBITA ökade till 5,7 MSEK (3,7) motsvarande 54%.
- Lansering av nötbars under Exotic Snacks varumärke.
- Beslut fattades om utbyggnad av Gårdschips fabrik under hösten 2026 samt beställning av en ny fritös till Laholm för installation i början av 2027.

Försäljningsutveckling 2025

Nettoomsättning per segment

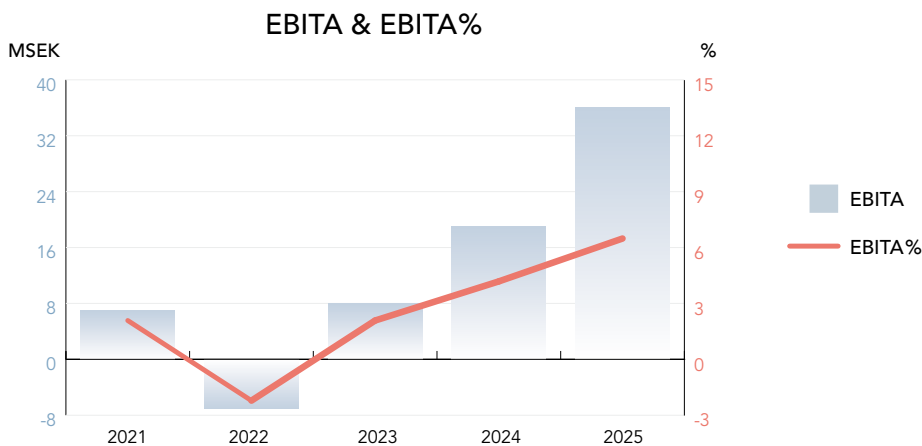
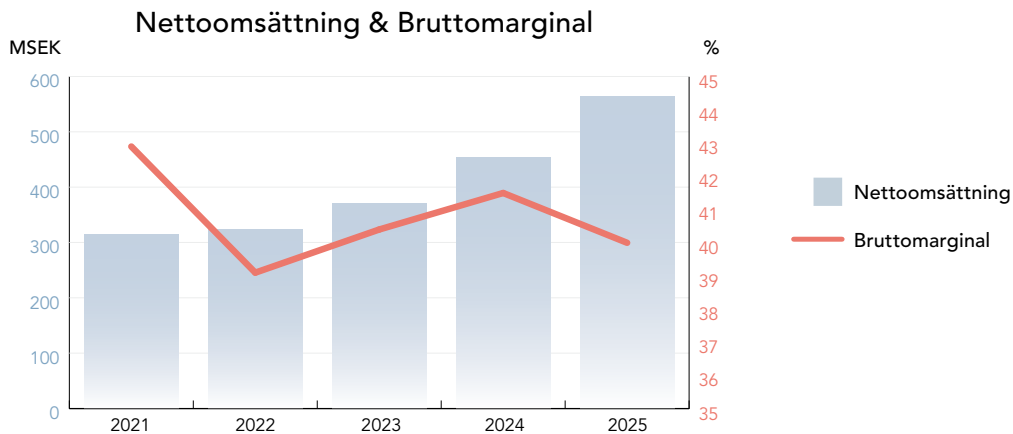
MSEK	2025	2024	Förändr
Lösvikt Exotic Snacks	184	162	13%
Påsar Exotic Snacks	225	164	37%
Påsar Gårdschips	155	127	22%
Nettoomsättning	564	454	24%

Nettoomsättning per marknad

MSEK	2025	2024	Förändr
Sverige	524	418	25%
Export	40	35	14%
Nettoomsättning	564	454	24%

Nyckeltal Koncernen

TSEK	2025	2024	2023	2022	2021
Nettoomsättning	563 662	453 826	370 677	323 456	321 832
EBITDA	46 586	29 234	19 050	4 880	16 796
EBITDA-marginal	8,3%	6,4%	5,1%	1,5%	5,2%
EBITA	36 453	19 174	7 794	-6 977	6 887
EBITA marginal	6,5%	4,2%	2,1%	-2,2%	2,1%
Vinst efter skatt	24 884	9 919	955	-8 170	2 281
Vinst per aktie (SEK)	1,85	0,75	0,07	-0,62	0,17
Vinst per aktie efter utspädning (SEK)	1,85	0,75	0,07	-0,62	0,17
Eget kapital	85 518	59 451	58 434	58 125	66 071
Eget kapital per aktie (SEK)	6,29	4,49	4,41	4,39	4,99
Nettoskuld	41 638	37 805	55 107	40 378	29 391
Nettoskuld / EBITDA	0,9	1,3	2,9	8,3	1,7
Soliditet	39,9%	34,9%	35,3%	40,1%	45,2%
Kassaflöde	-830	471	-867	-1 111	-25 227
Kassaflöde efter investeringsverksamheten	-5 013	14 657	2 862	-13 545	-1 669
ROCE	30,9%	19,8%	9,0%	-8,1%	7,2%



VD har ordet

2025 blev ännu ett rekordår för Premium Snacks Nordic, där vi kombinerade hög tillväxt med kraftigt förbättrad lönsamhet. Nettoomsättningen ökade med 24 procent till 564 MSEK och EBITA förbättrades med 90 procent till 36,5 MSEK. Därmed har vi på två år vuxit koncernen med över 50 procent och nära nog femdubblat EBITA – ett tydligt kvitto på att vår strategi levererar.



Henrik Strinning, VD

Tillväxten har varit bred och driven av samtliga affärsområden. Gårdschips fortsatte sin starka utveckling, både i Sverige och på exportmarknader, medan Exotic Snacks påsförpackade sortiment visade mycket hög tillväxt till följd av centrala listningar, produktinnovation och ökad egen förädling. Även lösviktsaffären återgick till tillväxt, inte minst genom utrullningen av vårt koncept hos Coop.

En viktig drivkraft bakom utvecklingen är den strategiska förflyttning vi genomfört de senaste åren. Vi har stärkt vår position inom centralt distribuerade produkter, investerat i våra varumärken och ökat vår närvaro i butik genom en mer aktiv och datadriven säljorganisation. Samtidigt har vi tagit betydande steg i att integrera produktion och förädling, vilket skapar bättre kontroll över både kvalitet och marginal.

Ökad kapacitet och breddat erbjudande stärker vår marknadsposition

Under året fortsatte vi att investera i kapacitet och

effektivitet i våra anläggningar i Laholm och Länna. Dessa investeringar har redan förbättrat vår kostnadsstruktur och möjliggör fortsatt volymtillväxt. De har också gjort det möjligt för oss att ta en starkare position inom stora segment som jordnötter och nötmixer, där vi tidigare haft begränsad konkurrenskraft.

Vi har under året även breddat vårt erbjudande genom lanseringar i nya kategorier, såsom Gårdsnötter, torkad frukt, müsli och nötbars. Dessa satsningar stärker vår relevans hos både konsumenter och handel och skapar nya tillväxtplattformar framåt.

Samtidigt har året präglats av utmaningar. Kraftigt ökade råvarupriser, särskilt inom kakao och nötter, samt en periodvis svag valuta har påverkat bruttomarginalen negativt. Under det fjärde kvartalet genomfördes även tillfälliga kampanjer kopplade till lageruppbyggnad till följd av störningar i leveranskedjorna. Trots detta har vi kunnat leverera en tydlig marginalförbättring på EBITA-nivå, drivet av volymtillväxt, förbättrad produktmix och högre effektivitet.

Vi går in i 2026 med starka varumärken, förbättrad kapacitet, hög innovationskraft och en allt mer datadriven organisation.

Fortsatt förbättrad lönsamhet genom effektivitet och stark produktmix

En central styrka i vår affär är vår förmåga att kombinera tillväxt med skalbarhet. Under 2025 har vi fortsatt att förbättra vår operativa effektivitet, samtidigt som vi byggt en organisation och en struktur som klarar betydligt högre volymer än idag. Detta skapar goda förutsättningar för fortsatt lönsam expansion.

Mot bakgrund av den starka utvecklingen har vi under året uppnått vårt långsiktiga lönsamhetsmål om över 6 procent EBITA. Vi har därför beslutat att höja ambitionsnivån och siktar nu på en EBITA-marginal över 8 procent på medellång sikt, samtidigt som målet om en årlig tillväxt över 10 procent ligger fast.

Stärkt plattform för lönsam tillväxt och höjda finansiella ambitioner

Vi går in i 2026 med starka varumärken, förbättrad kapacitet, hög innovationskraft och en allt mer data-driven organisation. Efter en period av intensiva

investeringar kommer vi framöver att ha ett ökat fokus på kassaflöde och kapitaldisciplin, samtidigt som vi fortsätter att investera selektivt i tillväxt.

Avslutningsvis vill jag rikta ett stort och varmt tack till alla våra medarbetare. Det är ert engagemang, er energi och ert fokus på kvalitet och kund som gör denna resa möjlig. Tillsammans bygger vi ett bolag med stark tillväxt, god lönsamhet och en tydlig ambition att skapa långsiktigt aktieägarvärde.



Henrik Strinning, VD
Huddinge april 2026

Långsiktiga finansiella mål

Premium Snacks Nordics styrelse har fastställt följande finansiella mål för målperioden 2026–2029. Dessa fastställdes i februari 2026.

Tillväxt

Omsättningstillväxten skall överstiga 10% per år.

Lönsamhet

EBITA marginalen skall öka årligen och överstiga 8% vid slutet av målperioden.

Utdelnings- och skuldsättningsmål

Skuldsättningsgraden (mätt som Nettoskuld / EBITDA) skall understiga 2.0. Företaget skall dela ut minst 25% av vinsten efter skatt med hänsyn tagen till företagets skuldsättning och förväntningar om framtida kapitalbehov.

Styrelsen vill med detta betona att bolaget under målperioden skall fortsätta att prioritera lönsam tillväxt och vara ett tillväxtföretag. Fortsatt effektivisering och investeringar för att nå ytterligare skala i produktion och affär tillsammans med fortsatt högt kommersiellt affärsfokus och vårdande av marginaler skall bidra till framtida omsättningstillväxt och en EBITA som ökar snabbare än omsättningen. Det kassaflöde som verksamheten genererar skall stödja: (1) bolagets tillväxtambitioner och (2) utdelningspolicy



Premium Snacks Nordic AB (publ) är noterat på Nasdaq First Growth Market



Förvaltningsberättelse

Styrelsen och verkställande direktören för Premium Snacks Nordic AB (publ) avger följande årsredovisning och koncernredovisning för räkenskapsåret 2025.

Information om verksamheten

Verksamhet

Premium Snacks Nordic AB grundades 2007 och är ett bolag som utvecklar, tillverkar och säljer snacks av hög kvalitet under varumärkena Gårdschips, Gårdsnötter och Exotic Snacks. Bolagets aktier noterades i december 2021 på Nasdaq First North Growth Market och har sitt säte i Huddinge.

Vision

Ledande snacksleverantör i Norden inom smak, kvalitet, produktinnovation och hälsosammare njutning.

Koncernstruktur

Premium Snacks Nordic AB förvärvade 100% av aktierna i SNX Production AB under 2010. All chipstillverkning sker i SNX Production AB. Chipsen distribueras ut på marknaden genom Premium Snacks Nordic AB. SNX Production AB säljer idag uteslutande till Premium Snacks Nordic AB.

Premium Snacks Nordic AB förvärvade samtliga aktier i Exotic Snacks AB den 2 januari 2019. Exotic Snacks AB har dotterbolaget Exotic Snacks OY i Finland.

Strategi och marknad

Premium Snacks Nordic marknadsför och säljer snacks under varumärket Gårdschips. Exotic Snacks importerar nötter, snacks och torkad frukt från hela världen. Produkterna förädlas och säljs som ett koncept samlat under varumärkena Exotic Snacks och Gårdsnötter. Produkterna säljs i lösvikt och förpackade i påsar. Sedan många år tillbaka har Exotic Snacks en ledande marknadsposition i Sverige på nötter och snacks i lösvikt.

Bolaget bearbetar idag marknaden genom en multikanalstrategi som innebär att bolagets produkter återfinns inom segmenten dagligvaruhandel, servicehandel och HoReCa.

Gårdschips har sina rötter i den halländska myllan och strävar efter att använda lokala råvaror av högsta kvalitet. Produktionsanläggning ligger i Laholm. Genom en produktionsprocess som sker batchvis på det ursprungliga sättet genom grytfritering skapas förutsättningar

för snacks med hög kvalitet. Kopplat till en modern kryddningsanläggning säkerställer Gårdschips att kvaliteten på slutprodukten kan hållas på högsta nivå.

Som ett stort steg på vägen mot nordiskt produktledarskap inom premium snacks beslutade styrelsen i Premium Snacks i juli 2018 att Bolaget skulle gå samman med Exotic Snacks AB. Exotic Snacks är marknadsledande i Sverige inom segmentet natursnacks av premiumkvalitet. Förvärvet genomfördes formellt den 2 januari 2019.

Under våren 2020 togs den nya produktionslinan för tillverkning av chips i drift i Laholm. Under hösten investerades i en ny automatiserad packlina.

Under hösten 2022 installerades ytterligare en fritös i Laholmsfabriken för att möta den ökade efterfrågan av chips.

Under 2023 fortsatte fabriken i Laholm automatiseras och en förpackningslina installerades i Länna.

Produktionsenheten i Länna för paketering av nötter erhöll 2024 en BRC certifiering på A-nivå, dvs högsta möjliga nivå. Under hösten 2024 togs en ny fullt automatiserad förpackningslinje i drift i Länna.

Under 2025 investerades det i en ny packmaskin till fabriken i Länna samt en WA-maskin till fabriken i Laholm, där bägge bidrar starkt till att möta den ökade efterfrågan.

Förväntad framtida utveckling

Premium Snacks Nordic AB bedömer att förutsättningarna för fortsatt lönsam tillväxt är goda. Efter flera år av stark organisk tillväxt och successivt förbättrad lönsamhet förväntas koncernen fortsätta att dra nytta av en stark marknadsposition inom premiumsegmentet för snacks, ökande efterfrågan på produkter med tydligt varumärkesinnehåll samt en växande närvaro i prioriterade försäljningskanaler.

Under de kommande åren avser koncernen att fokusera på fortsatt organisk tillväxt genom produktinnovation, utökade centrala listningar och ett fortsatt högt kommersiellt affärsfokus. Parallellt bedöms investeringar i produktion och effektiviseringar bidra till ökad skalbarhet, stärkt förädlingsgrad och förbättrad kostnads kontroll.

Bolagets långsiktiga finansiella mål för perioden 2026–2029 innebär att omsättningstillväxten över tid ska överstiga 10 procent per år samt att EBITA-marginalen successivt ska öka och överstiga 8 procent vid slutet av målperioden. Kassaflödet från verksamheten förväntas fortsatt stödja såväl tillväxtambitioner som bolagets utdelningspolicy, med beaktande av skuldsättning och framtida kapitalbehov.

Samtidigt påverkas verksamheten av omvärldsfaktorer såsom förändringar i råvarupriser, valutakurser och marknadsförutsättningar. Bolaget följer dessa faktorer löpande och bedömer att den operativa flexibiliteten och den geografiska och kommersiella diversifieringen ger goda förutsättningar att hantera variationer i marknadsförhållanden.

Produktutveckling

Produktutveckling är en viktig del för att ligga i framkant och möta marknadens behov och trender. Detta medför fokus på trender, nya smaker, nya råvaror och produktionsmetoder. Produktutveckling inkluderar även att ta hänsyn till miljö och att fortsätta utveckla närproducerade råvaror. Under 2025 har bland annat torkad frukt lanserats liksom varumärket Gårdsnötter.

Operationella och finansiella risker

Bolagets verksamhet är utsatt för ett antal risker som helt eller delvis ligger utanför bolagets kontroll men som kan ha inverkan på försäljning och resultat. Riskerna som bolaget utsätts för är förändringar av råvarupriser, valutakurser samt kundavtal. Lösviktsförsäljningen är binär på så sätt att bolaget kan vinna eller förlora avtal med kundgrupperingar eller enskilda kunder.

Hållbarhetsinformation

Premium Snacks Nordic AB bedriver sin verksamhet med ambitionen att skapa långsiktigt värde för kunder, medarbetare, leverantörer och ägare. Hållbarhetsarbetet är integrerat i den löpande verksamheten och omfattar såväl miljömässiga som sociala och affärsetiska aspekter.

Bolaget strävar efter att minska sin miljöpåverkan genom effektiv resursanvändning, ansvarsfulla inköp och löpande förbättringar i produktion och logistik. Fokus ligger bland annat på att successivt minska klimatpåverkan, begränsa matsvinn och verka för hållbara förpackningslösningar.

Inom det sociala området prioriteras en trygg och säker arbetsmiljö, goda arbetsvillkor och en inkluderande företagskultur. Bolaget arbetar för att säkerställa att verksamheten bedrivs i enlighet med tillämpliga lagar och regler samt med respekt för mänskliga rättigheter i den egna verksamheten och i leverantörsledet.

Hållbarhetsarbetet följs upp och utvecklas löpande som en del av bolagets styrning och riskhantering, i syfte att stödja koncernens långsiktiga strategi och affärsutveckling.

Väsentliga händelser under räkenskapsåret

År 2025 präglades av fortsatt stark organisk tillväxt och förbättrad lönsamhet, samtidigt som koncernen hanterade periodvis utmanande förutsättningar kopplade till valuta- och råvarumarknader. För helåret ökade nettoomsättningen med 24% till 564 MSEK (454), vilket innebar ännu ett rekordår för koncernen.

Under årets inledning levererade koncernen en stark försäljningsutveckling. I första kvartalet ökade omsättningen med 15,7% till 122,7 MSEK, trots utmaningar på både valuta- och råvarumarknader. Under kvartalet lanserades Gårdsnötter, ett nytt produktvarumärke för nötmixer, som togs emot väl och erhöll ordinarie listning hos flera större kedjor. Vidare avtalades en affär med SAS om >10 MSEK i årsomsättning och omfattande både Gårdschips och Exotic Snacks.

Under andra kvartalet accelererade tillväxten ytterligare och koncernen redovisade ett rekordkvartal med 24,4% organisk tillväxt och en EBITA marginal på 9,3%. Tillväxten drevs av centrala listningar och framgångsrika produktlanseringar. Exotic Snacks lanserade torkad frukt i påse och tog därmed steget in i ett nytt stort marknadssegment. För att möta ökande efterfrågan och effektivisera verksamheten genomfördes investeringar, däribland installation av en ny Wrap around maskin i Laholm. Under kvartalet noterades rekordförsäljning för enskilda månader, med särskilt stark utveckling i juni.

I tredje kvartalet fortsatte koncernen att visa stark vinstutveckling. Nettoomsättningen ökade med 27,5% till 145,1 MSEK och EBITA förbättrades kraftigt. Under perioden lanserade Exotic Snacks nöt och fruktmüsli och tog därmed steget in i ytterligare ett nytt marknadssegment. Koncernen slog även försäljningsrekord för en enskild månad i september med 54,2 MSEK i omsättning. En viktig strategisk händelse under året var påbörjad utrullning av Exotic Snacks lösviktskoncept på ett 180 tal Coop butiker, med start i slutet av augusti.

Fjärde kvartalet avslutade året mycket starkt. Nettoomsättningen ökade med 28,8% till 154,4 MSEK och helåret summerades till en rekordomsättning om 564 MSEK. Under kvartalet slog koncernen rekord för en enskild månad i december med 59,5 MSEK i omsättning. Produktportföljen breddades ytterligare genom lansering av nötbars under Exotic Snacks varumärke. Under året fattades även beslut om framtida kapacitetshöjande satsningar, inklusive beslut om utbyggnad av Gårdschips fabrik under hösten 2026.

Ägarförhållanden

Antalet utestående aktier uppgick per den 31 december 2025 till 13 601 653 fördelat på ca 2 800 aktieägare. Samtliga aktier har lika rätt till bolagets vinst och tillgångar. Bolaget handlas på Nasdaq First North Growth Market sedan den 14 december 2021 under aktiesymbolen SNX. Aktien handlades till lägst 17,00 SEK och högst 44,10 SEK under 2025.

Största aktieägare 31 december 2025

Ägare	Antal aktier	Andel innehav
Björn Krasse	2 025 274	14,89%
Per Ekstrand	1 708 000	12,56%
Familjen Mattsson	1 031 647	7,58%
JRS Asset Management AB Client Account	891 677	6,56%
Avanza Pension	769 896	5,66%
Patrik Salén	546 646	4,02%
Per-Anders Öberg	517 227	3,80%
Fastighets AB Vasaström	474 183	3,49%
Per Thorwaldson	464 183	3,41%
Nordnet Pensionsförsäkring	294 979	2,17%
Totalt 10 största ägare	8 723 712	64,14%

På bolagsstämman den 8 juni 2022 beslutades om ett incitamentsprogram på 350 000 tecknings optioner riktat till ledande befattningshavare inom koncernen. Under juli 2022 överläts 350 000 tecknings optioner till deltagarna i programmet för 0,53 kr per option. Varje teckningsoption kunde utnyttjas för teckning av en aktie i Premium Snacks Nordic AB vid ett tillfälle under två

olika tidsperioder, antingen under en period om 14 dagar från och med dagen efter offentliggörandet av delårsrapporten för perioden 1 januari – 31 mars 2025, eller under en period om 14 dagar från och med dagen efter offentliggörandet av delårsrapporten för perioden 1 januari – 30 juni 2025. Teckningskursen per aktie var 10,75 kronor. Samtliga aktier tecknades i maj 2025 och ökade aktiekapitalet med 70 000 kr samt överkursfonden med 3 692 500 kr. Utspädningseffekten för aktier om 2,6%. Se även not 16.

Finansiell översikt

Koncernens nettoomsättning för 2025 var 564 MSEK jämfört med 454 MSEK samma period föregående år. Bruttovinsten uppgick till 226 MSEK vilket var 38 MSEK högre än föregående år. Rörelseresultatet för 2025 uppgick till 33,5 MSEK jämfört med 16,2 MSEK motsvarande period 2024.

Väsentliga händelser efter räkenskapsårets utgång

Martin Ekman har tillträtt som ny Chief Financial Officer (CFO) den 30 januari 2026.

Gårdschips äldsta fritös har bytts ut under februari 2026 mot en nyare modell med högre kapacitet.

Styrelsen har tagit fram nya finansiella mål vilka kommuniceras i denna årsredovisning.

På extra bolagsstämman den 5 mars 2026 beslutades om två incitamentsprogram som löper på tre år, ett om 320 000 teckningsoptioner riktat till ledande befattningshavare samt ett till styrelsen i koncernen om 50 000 teckningsoptioner. Totalt tecknades 360 000 optioner och ger vid tecknande en utspädning om 2,6%.



Förändring i eget kapital

KONCERNEN TSEK	Aktiekapital	Övrigt tillskjutet kapital	Annat eget kapital	SUMMA EGET KAPITAL
Ingående balans 2024-01-01	2 650	70 573	-14 789	58 434
Omräkningsdifferens eget kapital			51	51
Årets resultat 2024			9 919	9 919
Eget kapital 2024 12-31 enligt fastställd balansräkning	2 650	70 573	-4 818	68 405
Rättelse av fel			-8 954	-8 954
Eget kapital 2024 12-31 efter justering	2 650	70 573	-13 772	59 451
Omräkningsdifferens eget kapital			4	4
Nyemission	70	3 693		3 763
Utdelning			-2 584	-2 584
Årets resultat 2025			24 884	24 884
Eget kapital 2025-12-31	2 720	74 266	8 532	85 518

MODERBOLAGET TSEK	Aktiekapital	Överkursfond	Balanserat resultat	Årets resultat	SUMMA EGET KAPITAL
Ingående balans 2024-01-01	2 650	70 573	-9 071	622	64 773
Överföring till balanserat resultat			622	-622	0
Årets resultat 2024				3 477	3 477
Eget kapital 2024-12-31	2 650	70 573	-8 449	3 477	68 250
Överföring till balanserat resultat			3 477	-3 477	0
Nyemission	70	3 693			3 763
Utdelning			-2 584		-2 584
Årets resultat 2025				5 586	5 586
Eget kapital 2025-12-31	2 720	74 266	-7 558	5 586	75 014

Förslag till vinstdisposition

Till årsstämman förfogande står följande vinstmedel:

Överkursfond kr	74 265 771
Balanserat resultat kr	-7 558 143
Årets resultat kr	5 586 233
	72 293 951

Styrelsen föreslår att vinstmedlen disponeras så att:

Till aktieägarna i form av utdelning, 0,45 kr per aktie	6 120 744
i ny räkning överförs kr	66 173 207
	72 293 951

Styrelsens yttrande över föreslagen utdelning

Styrelsen anser att den föreslagna utdelningen är försvarlig med hänsyn till de krav som verksamhetens art, omfattning och risker ställer på storleken av bolagets och koncernens egna kapital samt med hänsyn till bolagets och koncernens konsolideringsbehov, likviditet och ställning i övrigt.

Styrelsens bedömning är att den föreslagna utdelningen inte äventyrar bolagets eller koncernens förmåga att fullgöra sina förpliktelser på kort eller lång sikt.

Resultaträkning koncernen

RESULTATRÄKNING I TSEK	Not	2025	2024
Rörelsens intäkter			
Nettoomsättning	1, 15	563 662	453 826
Övriga rörelseintäkter		1 203	787
Summa rörelsens intäkter		564 865	454 614
Rörelsens kostnader			
Handelsvaror		-338 163	-265 615
Övriga externa kostnader	2, 3	-111 009	-100 523
Personalkostnader	4	-68 853	-59 242
Övriga rörelsekostnader		-254	0
Av- och nedskrivningar av materiella och immateriella anläggningstillgångar	5-8	-13 083	-13 010
Summa rörelsens kostnader		-531 362	-438 389
RÖRELSERESULTAT		33 503	16 224
Resultat från finansiella poster			
Ränteintäkter och liknande resultatposter		78	73
Räntekostnader och liknande resultatposter		-2 538	-2 554
Summa resultat från finansiella poster		-2 460	-2 480
RESULTAT EFTER FINANSIELLA POSTER		31 043	13 744
Skatt på årets resultat	10	-6 159	-3 825
ÅRETS RESULTAT		24 884	9 919

Balansräkning koncernen

Balansräkning i TSEK

TILLGÅNGAR	Not	2025-12-31	2024-12-31
ANLÄGGNINGSTILLGÅNGAR			
Immateriella anläggningstillgångar			
Varumärken	5	38 350	41 302
Balanserade utgifter för utvecklingskostnader	6	356	715
Materiella anläggningstillgångar			
Inventarier, verktyg och installationer	7	57 018	43 374
Förbättringsutgifter på annans fastighet	8	1 430	1 332
Finansiella anläggningstillgångar			
Uppskjuten skattefordran	14	201	1 727
Summa anläggningstillgångar		97 355	88 449
OMSÄTTNINGSTILLGÅNGAR			
Varulager			
Färdiga varor och handelsvaror		48 961	35 686
Varor på väg		0	120
		48 961	35 806
Kortfristiga fordringar			
Kundfordringar		58 884	38 969
Aktuella skattefordringar		63	52
Övriga fordringar		4 286	807
Förutbetalda kostnader och upplupna intäkter	9	4 838	5 543
		68 071	45 371
Kassa och bank			
Kassa och bank		4	834
Summa omsättningstillgångar		117 036	82 011
SUMMA TILLGÅNGAR		214 391	170 460

Balansräkning koncernen

Balansräkning i TSEK

EGET KAPITAL OCH SKULDER	Not	2025-12-31	2024-12-31
Eget kapital			
Aktiekapital		2 720	2 650
Övrigt tillskjutet kapital		74 266	70 573
Annat eget kapital inkl årets resultat		8 532	-13 772
Summa eget kapital		85 518	59 451
Avsättningar			
Uppskjuten skatteskuld	13, 14	10 129	10 893
Summa avsättningar		10 129	10 893
Långfristiga skulder			
Långfristiga skulder till kreditinstitut	17	10 420	105
Långfristiga skulder finansiella leasingavtal		8 796	12 556
Summa långfristiga skulder		19 216	12 661
Kortfristiga skulder			
Leverantörsskulder		53 623	44 024
Kortfristiga låneskulder till kreditinstitut		9 435	5 562
Kortfristiga skulder finansiella leasingavtal		4 744	5 821
Övriga kortfristiga låneskulder		8 246	14 594
Aktuella skatteskulder		3 135	0
Övriga skulder		6 495	4 575
Upplupna kostnader och förutbetalda intäkter	18	13 850	12 879
Summa kortfristiga skulder		99 528	87 455
SUMMA EGET KAPITAL OCH SKULDER		214 391	170 460

Kassaflödesanalys koncernen

Kassaflödesanalys i TSEK

	Not	2025	2024
DEN LÖPANDE VERKSAMHETEN			
Resultat före finansiella poster		33 503	16 224
Justeringar för poster som inte ingår i kassaflödet	21	13 083	13 073
		46 586	29 297
Erhållen ränta		78	73
Erlagd ränta		-2 538	-2 554
Betald skatt		-2 272	252
		-4 732	-2 229
Förändring av varulager		-13 155	4
Förändring av rörelsefordringar		-22 689	-10 211
Förändring av rörelseskulder		12 493	8 166
		-23 351	-2 041
Kassaflöde från den löpande verksamheten		18 502	25 027
INVESTERINGSVERKSAMHETEN			
Investeringar i materiella anläggningstillgångar		-23 515	-10 252
Investeringar i immateriella anläggningstillgångar		0	-118
Kassaflöde från investeringsverksamheten		-23 515	-10 370
FINANSIERINGSVERKSAMHETEN			
Nyemission		3 763	0
Förändring checkkredit	22	6 359	-5 639
Upptagna lån		19 078	0
Utbetald utdelning		-2 584	0
Amortering av skuld		-22 433	-8 548
Kassaflöde från finansieringsverksamheten		4 183	-14 187
ÅRETS KASSAFLÖDE		-830	471
Likvida medel vid årets början		834	363
Likvida medel vid årets slut		4	834

Resultaträkning moderbolag

Resultaträkning i TSEK

	Not	2025	2024
Rörelsens intäkter			
Nettoomsättning	1, 15	155 892	132 361
Övriga rörelseintäkter		28	31
Summa rörelsens intäkter		155 920	132 393
Rörelsens kostnader			
Handelsvaror		-102 881	-90 688
Övriga externa kostnader	2, 3	-45 881	-40 736
Personalkostnader	4	-2 921	-2 445
Övriga rörelsekostnader		-254	0
Av- och nedskrivningar av materiella och immateriella anläggningstillgångar	5-8	-81	-63
Summa rörelsens kostnader		-152 018	-133 931
RÖRELSERESULTAT		3 902	-1 538
Resultat från finansiella poster			
Övriga ränteintäkter och liknande resultatposter		39	0
Räntekostnader och liknande resultatposter		-96	-254
Summa resultat från finansiella poster		-57	-254
RESULTAT EFTER FINANSIELLA POSTER		3 845	-1 792
Bokslutsdispositioner	11	3 200	6 188
RESULTAT FÖRE SKATT		7 045	4 395
Skatt på årets resultat	10	-1 458	-918
ÅRETS RESULTAT		5 587	3 477

Balansräkning moderbolag

Balansräkning i TSEK

	Not	2025-12-31	2024-12-31
TILLGÅNGAR			
Anläggningstillgångar			
Immateriella anläggningstillgångar			
Varumärken	5	0	2
Materiella anläggningstillgångar			
Inventarier, verktyg och installationer	7	87	166
Finansiella anläggningstillgångar			
Andelar i koncernföretag	12	61 150	61 150
Uppskjuten skattefordran	14	0	1 459
Summa anläggningstillgångar		61 237	62 777
Omsättningstillgångar			
Kortfristiga fordringar			
Kundfordringar		17 557	13 843
Fordringar koncernföretag		10 368	4 613
Aktuella skattefordringar		63	63
Övriga fordringar		654	461
Förutbetalda kostnader och upplupna intäkter	9	415	416
		29 057	19 396
Kassa och bank			
Kassa och bank		2	5
Summa omsättningstillgångar		29 059	19 401
SUMMA TILLGÅNGAR		90 296	82 177

Balansräkning moderbolag

Balansräkning i TSEK

	Not	2025-12-31	2024-12-31
EGET KAPITAL OCH SKULDER			
Eget kapital			
Bundet eget kapital			
Aktiekapital	16	2 720	2 650
		2 720	2 650
Fritt eget kapital			
Överkursfond		74 266	70 573
Balanserat resultat		-7 558	-8 450
Årets resultat		5 586	3 477
		72 294	65 600
Summa eget kapital		75 014	68 251
Kortfristiga skulder			
Leverantörsskulder		2 451	2 052
Skulder till koncernföretag		5 234	9 762
Skulder till kreditinstitut	17	6 426	947
Övriga skulder		290	68
Upplupna kostnader och förutbetalda intäkter	18	881	1 100
		15 282	13 928
SUMMA EGET KAPITAL OCH SKULDER		90 296	82 177

Kassaflödesanalys moderbolag

Kassaflödesanalys i TSEK

	Not	2025	2024
DEN LÖPANDE VERKSAMHETEN			
Resultat före finansiella poster		3 902	-1 539
Justeringar för poster som inte ingår i kassaflödet	21	81	63
		3 983	-1 475
Erlagd ränta		39	-254
Betald skatt		-96	0
		-57	-254
Förändring av varulager		0	2 469
Förändring av rörelsefordringar		-6 462	-406
Förändring av rörelseskulder		-4 125	2 525
		-10 587	4 588
Kassaflöde från den löpande verksamheten		-6 661	2 859
INVESTERINGSVERKSAMHETEN			
Investeringar i materiella anläggningstillgångar		0	-114
Kassaflöde från investeringsverksamheten		0	-114
FINANSIERINGSVERKSAMHETEN			
Nettoförändring checkcredit	22	6 359	-1 676
Nyemission		3 763	-
Utbetald utdelning		-2 584	0
Amortering av skuld		-880	-1 080
Kassaflöde från finansieringsverksamheten		6 658	-2 756
ÅRETS KASSAFLÖDE		-3	-12
Likvida medel vid årets början		5	18
Likvida medel vid årets slut		2	5

Redovisnings- och värderingsprinciper

Allmänt

Årsredovisningen och koncernredovisningen har upprättats enligt Årsredovisningslagen (1995:1554) och BFNAR 2012:1 Årsredovisning och koncernredovisning (K3). Redovisningsprinciperna är oförändrade i jämförelse med föregående år.

Styrelsen för Premium Snacks Nordic AB har den 23 april 2026 godkänt detta dokument för offentliggörande.

Koncernredovisning

Omfattning

Koncernredovisningen omfattar moderbolaget och dotterföretag i vilket moderbolaget direkt eller indirekt äger aktier motsvarande mer än 50 %.

Redovisningsmetod

Koncernredovisningen har upprättats enligt förvärvsmetoden. Det innebär att förvärvade dotterbolags tillgångar och skulder upptagits till det marknadsvärde som legat till grund för fastställande av köpeskillingen på aktierna. Skillnaden mellan köpeskillingen och de förvärvade bolagens egna kapital redovisas som goodwill. Koncernens egna kapital omfattar moderbolagets egna kapital och den del av dotterbolagens egna kapital som tillkommit efter det att dotterbolagen förvärvats.

Omräkning av utländska dotterbolag

Omräkning av utländska dotterbolags resultat- och balansräkningar görs enligt dagskursmetoden. Detta innebär att tillgångar och skulder omräknas till balansdagens kurser. Resultaträkningarna omräknas till genomsnittskurs under räkenskapsåret. Eventuell omräkningsdifferens redovisas direkt mot eget kapital i koncernen.

Intäktsredovisning

Försäljning av varor redovisas vid leverans av produkter till kunden i enlighet med försäljningsvillkoren. Försäljning redovisas netto efter moms och rabatter.

Materiella och immateriella anläggningstillgångar

Materiella och immateriella anläggningstillgångar redovisas till anskaffningsvärde minskat med avskrivningar. Avskrivningar görs systematiskt över den bedömda nyttjandetiden.

Varumärken

Den 2 januari 2019 förvärvades samtliga aktier i Exotic Snacks AB med tillhörande dotterbolag Exotic Snacks OY. Vid upprättande av övervärden identifierades och allokerades varumärket "Exotic Snacks". En extern värdering har gjorts som bekräftat värdet av varumärket och avskrivningstiden är satt till 20 år.

Avskrivningstider materiella och immateriella anläggningstillgångar

	Antal år
Immateriella anläggningstillgångar	
Balanserade utgifter för utvecklingskostnader	5
Varumärken	20
Materiella anläggningstillgångar	
Inventarier, verktyg och installationer	5–10

Varulager

Varulager har värderats till det lägsta av dess anskaffningsvärde och dess nettoförsäljningsvärde på balansdagen. Med nettoförsäljningsvärdet avses varornas beräknade försäljningspris minskat med försäljningskostnader.

Den valda värderingsmetoden innebär att eventuell inkurans i varulagret har beaktats.

Övriga tillgångar och skulder

Fordringar upptages till det belopp varmed de beräknas inflyta. Fordringar och skulder i utländsk valuta har värderats till balansdagskurs. Övriga tillgångar och skulder har upptagits till anskaffningsvärde.

Kassaflödesanalys

Kassaflödesanalysen upprättas enligt indirekt metod.

Det redovisade kassaflödet omfattar endast transaktioner som medför in- eller utbetalningar. Som likvida medel klassificeras kassa- och banktillgodohavanden.

Skatt

Redovisad skatt innefattar inkomstskatt som ska betalas eller erhållas avseende aktuellt år och justeringar avseende tidigare års skatt samt förändringar i uppskjuten skatt.

Aktuell Skatt

Värderingar av samtliga skatteskulder och fordringar sker till nominella belopp och görs enligt de skatteregler och skattesatser som är beslutade eller aviserade och som med stor säkerhet kommer att fastställas. Den statliga inkomstskattesatsen i Sverige beräknas på 20,6 %.

Uppskjuten skatt

Uppskjuten skatt beräknas enligt balansräkningsmetoden på alla temporära skillnader som för återföringen av den temporära skillnaden. Uppskjuten skattefordran avseende underskottsavdrag eller andra framtida skattemässiga avdrag redovisas i den utsträckning det är sannolikt att avdraget kan avräknas mot överskott i framtida nyttjandeperiod.

Finansiell leasing

Tillgångar som leasas genom ett finansiellt leasingavtal redovisas som en materiell anläggningstillgång samtidigt som framtida leasingavgifter redovisas som skuld. Vid det första redovisningstillfället redovisas tillgången och skulden till nuvärdet av framtida minimileasingavgifter och eventuellt restvärde. Vid beräkningen av nuvärdet av minimileasingavgifterna används avtalets implicita räntesats.

Operationell leasing

Koncernen är leasetagare genom så kallade operationella leasingavtal då ekonomiska risker och fördelar som är förknippade med tillgången inte har övergått till koncernen.

Leasingavgifterna, inklusive en första förhöjd hyra, redovisas som en kostnad under leasingperioden.

Ersättning till anställda

Ersättning till anställda avser löner, sociala avgifter, semesterersättningar samt andra kortfristiga ersättningar. Ersättningarna redovisas som kostnad i den period då de anställda utför de tjänster ersättningarna avser.

Semesterlöner och semesterersättningar redovisas som kortfristiga skulder baserat på intjänad men ej uttagen semester per balansdagen.

Sociala avgifter redovisas som kostnad i samma period som den ersättning de hänför sig till.

Ersättning vid uppsägning redovisas som kostnad när bolaget är förpliktat, utan realistisk möjlighet att dra tillbaka åtagandet, och beloppet kan beräknas på ett tillförlitligt sätt.

Bolaget tillämpar endast avgiftsbestämda pensionsplaner. Pensionskostnader för avgiftsbestämda planer redovisas som kostnad i den period de avser.

Uppskattningar och bedömningar

Upprättandet av bokslut och tillämpningen av redovisningsprinciper baseras ofta på ledningens bedömningar, uppskattningar och antaganden som anses rimliga vid den tidpunkt då bedömningen görs. Uppskattningar och antaganden är baserade på historiska erfarenheter och ett antal andra faktorer som under rådande förhållanden anses vara rimliga. Resultatet av dessa används för att bedöma de redovisade värdena på tillgångar och skulder som inte annars framgår tydligt från andra källor. Det verkliga utfallet kan avvika från dessa uppskattningar och bedömningar.

Uppskattningarna och antaganden ses över regelbundet. Eventuella ändringar redovisas i den period ändringen görs om den endast påverkat denna period eller i den period ändringen görs och framtida perioder om ändringen påverkar både aktuell och framtida perioder.

De väsentliga riskerna i den finansiella rapporteringen avser främst värdering av immateriella anläggningstillgångar, kundfordringar och varulager. Det redovisade värdet på de immateriella anläggningstillgångarna är beroende av att den framtida marknaden för bolagets produkter utvecklas som förväntat. Kundfordringarnas värde baseras på bedömningar av kundernas betalningsförmåga och varulagrets värde bygger på antaganden om framtida försäljningspriser och omsättningshastighet. Bedömningen per den 31 december 2025 är att de redovisade värdena för dessa poster inte överstiger respektive verkligt värde.

Moderbolaget


Koncernbidrag

Erhållna och lämnade koncernbidrag redovisas som bokslutsdisposition.

Andelar i koncernföretag

Andelar i koncernföretag redovisas till anskaffningsvärde med avdrag för eventuella nedskrivningar. Utdelningar redovisas som intäkt även om utdelningen avser ackumulerade vinster innan förvärvstidpunkten. Utdelningen redovisas i normalfallet när behörigt organ fattat beslut om den och den kan beräknas på ett tillförlitligt sätt.

Gårdschips produceras och tillverkas helt och hållet i Laholm, där vi noggrant har valt ut närodlat potatis från lokala gårdar. Det hela kallar vi för "Halländskt hantverk" där vi kombinerar närodlat svensk potatis med smaker från hela världen.



Noter

Belopp i TSEK

Not 1 Nettoomsättning per marknad	Koncernen		Moderbolaget	
	2025	2024	2025	2024
Sverige	523 970	418 334	133 124	108 583
EU utom Sverige	38 942	34 560	22 018	22 846
Övriga Europa	750	932	750	932
Summa nettoomsättning	563 662	453 826	155 892	132 361

Not 2 Ersättning till revisorerna	Koncernen		Moderbolaget	
	2025	2024	2025	2024
<i>Ernst & Young</i>				
Revisionsuppdraget	0	725	0	330
Summa ersättning till revisorer	0	725	0	330
<i>Grant Thornton Sweden AB</i>				
Revisionsuppdraget	629	0	310	0
Revisionsverksamhet utöver revisionsuppdraget	200	0	200	0
Summa ersättning till revisorer	829	0	510	0

Not 3 Operationella leasingavtal	Koncernen		Moderbolaget	
	2025	2024	2025	2024
<i>Leasingavtalen avser främst hyra av lokaler samt leasing av tjänstebilar.</i>				
Leasingkostnader inkl hyra för lokaler	12 553	12 044	158	87
Framtida minimileasingavgifter avseende operationella leasingavtal som inte är uppsägningsbara:				
Betalas inom 1 år	12 580	12 064	161	89
Betalas inom 2–5 år	23 553	32 081	164	91
Betalas senare än 5 år	-	-	-	-
Summa framtida minimileasingavgifter	36 133	44 145	325	179

Belopp i TSEK

Not 4 Personal	Koncernen		Moderbolaget	
	2025	2024	2025	2024
Medelantalet anställda				
Kvinnor	41	40	2	2
Män	34	30	0	0
Medelantal anställda	75	70	2	2
Löner och ersättningar				
Styrelse och verkställande direktör	2 984	2 890	600	555
Övriga anställda	40 324	35 285	1 493	1 343
Löner och ersättningar	43 308	38 175	2 093	1 898
Sociala avgifter enligt lag och avtal	14 965	13 409	684	665
Pensionskostnader				
Styrelse och verkställande direktör	370	530	-	-
Övriga anställda	3 132	2 805	139	112
Pensionskostnader	3 502	3 336	139	112
Totala löner, ersättningar, sociala avgifter och pensionskostnader	61 775	54 919	2 916	2 675

I lönekostnader ingår bonus till VD med 480 tkr (401) exkl sociala avgifter. Bonus till övriga ledande befattningshavare uppgår till 946 tkr (560) exkl sociala avgifter. VD har en uppsägningstid om 6 månader gentemot bolaget och bolaget har en uppsägningstid om 12 månader gentemot VD.

I pensionskostnader ingår särskild löneskatt, vilket justerats även för jämförelseåret.

	2025		2024	
	Antal	Andel män	Antal	Andel män
Styrelseledamöter och ledande befattningshavare				
Styrelseledamöter	5	80%	5	80%
Ledande befattningshavare	8	63%	9	67%

Not 5 Varumärken	Koncernen		Moderbolaget	
	2025-12-31	2024-12-31	2025-12-31	2024-12-31
Akkumulerade anskaffningsvärden				
Ingående anskaffningsvärden	59 034	59 034	34	34
Utgående ackumulerade anskaffningsvärden	59 034	59 034	34	34
Akkumulerade avskrivningar enligt plan				
Ingående avskrivningar	-17 733	-14 779	-32	-29
Årets avskrivningar enligt plan	-2 951	-2 954	-2	-4
Utgående ackumulerade avskrivn enl plan	-20 684	-17 733	-34	-32
Utgående bokfört värde	38 350	41 302	0	2

Belopp i TSEK

Not 6 Balanserade utgifter för utvecklingskostnader	Koncernen		Moderbolaget	
	2025-12-31	2024-12-31	2025-12-31	2024-12-31
Akkumulerade anskaffningsvärden				
Ingående anskaffningsvärde	1 608	1 490	-	-
Inköp	0	118	-	-
Utgående ackumulerade anskaffningsvärden	1 608	1 608	0	0
Akkumulerade avskrivningar enligt plan				
Ingående avskrivningar enligt plan	-891	-534	-	-
Årets avskrivningar enligt plan	-360	-357	-	-
Utgående ackumulerade avskrivn enl plan	-1 252	-891	0	0
Utgående bokfört värde	356	715	0	0

Belopp i TSEK

Not 7 Inventarier, verktyg och installationer	Koncernen		Moderbolaget	
	2025-12-31	2024-12-31	2025-12-31	2024-12-31
Ackumulerade anskaffningsvärden				
Ingående anskaffningsvärde	115 139	105 603	906	792
Inköp	23 916	9 536	-	114
Avyttringar/utrangeringar	-18 921	-	-51	-
Utgående ackumulerade anskaffningsvärden	120 134	115 139	855	906
Ackumulerade avskrivningar enligt plan				
Ingående avskrivningar enligt plan	-71 765	-62 277	-740	-680
Avyttringar/utrangeringar	18 171	-	51	
Årets avskrivningar enligt plan	-9 521	-9 488	-79	-60
Utgående ackumulerade avskrivn enl plan	-63 115	-71 765	-768	-740
Utgående bokfört värde	57 019	43 374	87	166
Finansiella leasingavtal				
Tillgångar från finansiella leasingavtal som ingår i maskiner och inventarier	24 316	27 697	-	-

Koncernen har ingått följande leasingavtal som redovisas som finansiella leasingavtal	Starttidpunkt	Leasing-period år	Anskaffningskostnad	Restvärde	Årsavgift
Företagsbilar	2023 – 2025	3	8 467	4 234	2 178
Leasing fritös	1 apr 2023	5	7 735	0	1 749
Leasing WA-maskin	1 nov 2023	5	2 450	0	453
Leasing WA-maskin & palletterare	1 nov 2024	4	3 785	0	783

Belopp i TSEK

Not 8 Förbättringsutgifter på annans fastighet	Koncernen		Moderbolaget	
	2025-12-31	2024-12-31	2025-12-31	2024-12-31
Ackumulerade anskaffningsvärden				
Ingående anskaffningsvärde	2 401	1 685	-	-
Inköp	349	716	-	-
Utgående ackumulerade anskaffningsvärden	2 750	2 401	-	-
Ackumulerade avskrivningar enligt plan				
Ingående avskrivningar enligt plan	-1 068	-859	-	-
Årets avskrivningar enligt plan	-252	-209	-	-
Utgående ackumulerade avskrivn enl plan	-1 320	-1 068	-	-
Utgående bokfört värde	1 430	1 332	-	-

Not 9 Förutbetalda kostnader och upplupna intäkter	Koncernen		Moderbolaget	
	2025-12-31	2024-12-31	2025-12-31	2024-12-31
Förutbetalda hyreskostnader lokaler	2 199	1 510	0	0
Förutbetalda leasingavgifter	813	1 246	5	5
Förutbetalda IT-kostnader	776	434	93	27
Förutbetalda kostnader marknadsföring	211	346	184	55
Upplupen intäkt, återbetalning punktskatt	0	971	-	-
Övriga periodiseringsposter	838	1 037	133	329
Summa förutbetalad kostnader och upplupna intäkter	4 837	5 543	415	416

Not 10 Skatt på årets resultat	Koncernen		Moderbolaget	
	2025	2024	2025	2024
Aktuell skatt	-4 833	-1 667	-	-
Uppskjuten skatteskuld	200	-739	-	-
Förändring av uppskjuten skattefordran	-1 526	-1 419	-1 459	-918
Skatt på årets resultat	-6 159	-3 825	-1 459	-918
Redovisat resultat före skatt	31 993	13 744	7 045	4 395
Skatt på redovisat resultat enligt aktuell skattesats 20,6% (20,6%)	-6 591	-2 831	-1 451	-905
Skatteeffekt av:				
Uppskjuten skatteskuld	200	-739	-	-
Nyttjat underskottsavdrag	496	-	-	-
Ej redovisat underskott	-68	-	-	-
Ej avdragsgilla av- och nedskrivningar	0	-128	-	-
Övriga ej avdragsgilla kostnader	-197	-127	-8	-13
Skatt på årets resultat	-6 159	-3 825	-1 459	-918

Effektiv skattesats för koncernen 19,3% 2025 jämfört med 27,8% föregående år.

Belopp i TSEK

Not 11 Bokslutsdispositioner	Moderbolaget	
	2025	2024
Erhållna koncernbidrag	3 200	6 188
Bokslutsdispositioner	3 200	6 188

Not 12 Andelar i koncernföretag	Moderbolaget	
	2025-12-31	2024-12-31
Akkumulerade anskaffningsvärden		
Ingående anskaffningsvärde	63 313	63 313
Ovillkorat aktieägartillskott	-	-
Utgående anskaffningsvärde	63 313	63 313
Akkumulerade nedskrivningar		
Ingående nedskrivningar	-2 163	-2 163
Årets nedskrivningar	-	-
Utgående nedskrivningar	-2 163	-2 163
Utgående bokfört värde	61 150	61 150

Namn	Kapitalandel	Rösträttsandel	Antal andelar	Bokfört värde
SNX Production AB	100%	100%	300	3 277
Exotic Snacks AB	100%	100%	1 082 800	57 873

Namn	Orgnummer	Säte	Eget kapital	Resultat
SNX Production AB	556479-8055	Laholm	7 111	6 276
Exotic Snacks AB	556543-4148	Huddinge	25 524	14 103

Not 13 Rättelse av fel

I koncernens ingående eget kapital har en rättelse av fel gjorts med -8 954 Tkr. Rättelsen har påverkat följande poster:

Uppskjuten skatt på varumärke per 2024-12-31. Förändringsbelopp:	-8 508
Uppskjuten skatt finansiell leasing. Förändringsbelopp:	-446
Total förändring eget kapital 2024-12-31	-8 954

Belopp i TSEK

Not 14 Uppskjuten skattefordran	Koncernen		Moderbolaget	
	2025-12-31	2024-12-31	2025-12-31	2024-12-31
Ingående uppskjuten skattefordran	1 727	3 145	1 459	2 376
Förändring skattefordran	-1 526	-1 419	-1 459	-917
Utgående uppskjuten skattefordran	201	1 727	0	1 459

Bolaget har under 2025 nyttjat samtliga tidigare ackumulerade underskott i den svenska koncernen. Posten om 201 Tkr som återstår avser temporära skillnader i avskrivningar och återläggs med 67 Tkr per år.

Uppskjuten skatteskuld finansiell leasing	Koncernen		Moderbolaget	
	2025-12-31	2024-12-31	2025-12-31	2024-12-31
Ingående uppskjuten skatteskuld	10 893	1 199	-	-
Förändring skatteskuld finansiell leasing	-156	739	-	-
Förändring skatteskuld varumärken	-608	0	-	-
Rättelse av fel	0	8 954	-	-
Utgående uppskjuten skatteskuld	10 129	10 893	0	0

Not 15 Inköp och försäljning mellan koncernföretag	Moderbolaget	
	2025	2024
Andel av årets totala inköp som skett från andra företag inom koncernen	71%	71%
Andel av årets totala försäljning som skett till andra företag inom koncernen	1%	1%

Not 16 Antal aktier	Moderbolaget	
	2025-12-31	2024-12-31
Kvotvärde	0,20	0,20
Antal	13 601 653	13 251 653

Det genomsnittliga antalet aktier under räkenskapsåret, beräknat som ett tidsvägt genomsnitt med beaktande av nyemission om 350 000 aktier den 9 maj 2025, uppgår till 13 478 908 aktier.

Not 17 Långfristiga skulder	Koncernen		Moderbolaget	
	2025-12-31	2024-12-31	2025-12-31	2024-12-31
Förfaller inom 2-5 år				
Skulder till kreditinstitut	10 420	105	0	0
Skulder finansiella leasingavtal	8 796	12 556	-	-
Summa förfaller inom 2-5 år	19 216	12 661	0	0
Förfaller efter 5 år				
Skulder till kreditinstitut	-	-	-	-
Skulder finansiella leasingavtal	-	-	-	-
Summa förefaller efter 5 år	0	0	0	0
Summa långfristiga skulder	19 216	12 661	0	0

Belopp i TSEK

Not 18 Upplupna kostnader och förutbetalda intäkter	Koncernen		Moderbolaget	
	2025-12-31	2024-12-31	2025-12-31	2024-12-31
Upplupna personalrelaterade kostnader	9 657	8 215	500	468
Upplupna räntekostnader	1 116	1 370	0	0
Övriga periodiseringskostnader	3 077	3 294	381	633
Summa upplupna kostnader och förutbetalda intäkter	13 850	12 879	881	1 100

Not 19 Ställda säkerheter	Koncernen		Moderbolaget	
	2025-12-31	2024-12-31	2025-12-31	2024-12-31
Ställda säkerheter				
Företagsinteckningar	58 150	62 250	9 500	9 500
Andelar i koncernföretag	-	-	-	-
Andra ställda säkerheter	0	50	0	50
Summa ställda säkerheter	58 150	62 300	9 500	9 550

Not 20 Eventualförpliktelser	Koncernen		Moderbolaget	
	2025-12-31	2024-12-31	2025-12-31	2024-12-31
Eventualförpliktelser	0	0	0	0
Summa eventualförpliktelser	0	0	0	0

Not 21 Justering för poster som inte ingår i kassaflödet	Koncernen		Moderbolaget	
	2025	2024	2025	2024
Av- och nedskrivningar materiella	13 083	13 010	81	63
Övrig justering	-	63	-	-
Summa justering för poster som inte ingår i kassaflödet	13 083	13 073	81	63

Not 22 Checkräkningskredit	Koncernen		Moderbolaget	
	2025-12-31	2024-12-31	2025-12-31	2024-12-31
Utnyttjad checkkredit moderbolaget	6 426	67	6 426	67
Beviljad checkkredit	22 000	5 000	22 000	5 000
Utnyttjad checkkredit Exotic Snacks AB	0	2 639	-	-
Beviljad checkkredit	0	12 000	-	-
Totalt utnyttjad checkkredit	6 426	2 706	6 426	67
Totalt beviljad checkkredit	22 000	17 000	22 000	5 000

Sedan december 2025 äger moderbolaget i koncernen hela checkkrediten i form av en cashpool.

Belopp i TSEK

Not 23 Disposition av vinst eller förlust

Till årsstämman förfogande står följande vinstmedel:

Överkursfond kr	74 265 771
Balanserat resultat kr	-7 558 143
Årets resultat i kr	5 586 323
	72 293 951

Styrelsen föreslår att vinstmedlen disponeras så att:

Till aktieägarna i form av utdelning, 0,45 kr per aktie	6 120 744
i ny räkning överförs kr	66 173 207
	72 293 951

Styrelsens yttrande över föreslagen utdelning

Styrelsen anser att den föreslagna utdelningen är försvarlig med hänsyn till de krav som verksamhetens art, omfattning och risker ställer på storleken av bolagets och koncernens egna kapital samt med hänsyn till bolagets och koncernens konsolideringsbehov, likviditet och ställning i övrigt.

Styrelsens bedömning är att den föreslagna utdelningen inte äventyrar bolagets eller koncernens förmåga att fullgöra sina förplikt elser på kort eller lång sikt.

Not 24 Nyckeltalsdefinitioner

Bruttomarginal	ROCE*
Bruttovinst / nettoomsättning	EBITA / balansomslutning – kortfristiga skulder (genomsnitt). Kvartalen annualiserade.
EBITDA (Resultat före matr.avskrivningar)	Resultat per aktie kr
Rörelseresultat före avskrivn / nettooms	Resultat efter skatt / snitt antal aktier
EBITA (Resultat efter matr. avskrivningar)	Eget kapital per aktie kr
Res efter matriella anläggningstillgångar men före avskrivningar på immateriella anläggningstillgångar och goodwill	Eget kapital / antal aktier
Soliditet	
Eget kapital / balansomslutning	

*Från och med 2025 beräknas ROCE baserat på EBITA i stället för EBIT. Syftet är att bättre återspegla den operativa avkastningen före avskrivningar på förvävsrelaterade immateriella tillgångar. Historiska jämförelsetal har justerats i enlighet med den nya beräkningsmetoden.

Not 25 Transaktioner med närstående

Under året har styrelseordförande Anna Wallin Krasse, via Krasse & Co AB (Premium Snacks Nordics största aktieägare), utfört ett särskilt uppdrag åt Premium Snacks Nordic AB kopplat till rekrytering av ny CFO. Fakturerat för uppdraget uppgår till 50 000 kr.

Not 26 Väsentliga händelser efter räkenskapsårets utgång

Efter balansdagen har Martin Ekman tillträtt som CFO för koncernen samt styrelseledamot i dotterbolagen och ersatt Peter Näslund Svartling.

Styrelsen har också under februari 2026 presenterat nya finansiella mål.

Den 5e mars 2026 godkändes ett teckningsoptionsprogram för ledningsgrupp och styrelse på extra bolagsstämma. Mer information om detta i förvaltningsberättelsen.

Underskrifter

Innehållet i denna årsredovisning beslutades 23 april 2026.

Huddinge den dag som framgår av elektronisk signatur.

Henrik Strinning
Verkställande direktör

Anna Wallin-Krasse
Styrelseordförande

Per Ekstrand
Styrelseledamot

Hans Bergström
Styrelseledamot

Johan Curman
Styrelseledamot

Peter Eriksson
Styrelseledamot

Vår revisionsberättelse har lämnats den dag
som framgår av elektronisk signatur.
Grant Thornton Sweden AB

Olof Nordgaard
Auktoriserad revisor

Revisionsberättelse

Till bolagsstämman i Premium Snacks Nordic AB (publ)

Org.nr. 556717-1185

Rapport om årsredovisningen och koncernredovisningen

Uttalanden

Vi har utfört en revision av årsredovisningen och koncernredovisningen för Premium Snacks Nordic AB (publ) för år 2025.

Bolagets årsredovisning och koncernredovisning ingår på sidorna 9–33 i detta dokument.

Enligt vår uppfattning har årsredovisningen och koncernredovisningen upprättats i enlighet med årsredovisningslagen och ger en i alla väsentliga avseenden rättvisande bild av moderbolagets och koncernens finansiella ställning per den 31 december 2025 och av dessas finansiella resultat och kassaflöden för året enligt årsredovisningslagen. Förvaltningsberättelsen är förenlig med årsredovisningens och koncernredovisningens övriga delar.

Vi tillstyrker därför att bolagsstämman fastställer resultaträkningen och balansräkningen för moderbolaget och koncernen.

Grund för uttalanden

Vi har utfört revisionen enligt International Standards on Auditing (ISA) och god revisionssed i Sverige. Vårt ansvar enligt dessa standarder beskrivs är närmare i avsnittet Revisorns ansvar. Vi är oberoende i förhållande till moderbolaget och koncernen enligt god revisorssed i Sverige och har i övrigt fullgjort vårt yrkesetiska ansvar enligt dessa krav.

Vi anser att de revisionsbevis vi har inhämtat är tillräckliga och ändamålsenliga som grund för våra uttalanden.

Övriga upplysningar

Revisionen av årsredovisningen och koncernredovisningen för år 2024 har utförts av en annan revisor som lämnat en revisionsberättelse daterad 22 april 2025 med omodifierade uttalanden i Rapport om årsredovisningen och koncernredovisningen.

Annan information än årsredovisningen och koncernredovisningen

Detta dokument innehåller även annan information än årsredovisningen och koncernredovisningen och återfinns på sidorna 1–8. Det är styrelsen och verkställande direktören som har ansvaret för denna andra information.

Vårt uttalande avseende årsredovisningen och koncernredovisningen omfattar inte denna information och vi gör inget uttalande med bestyrkande avseende denna andra information.

I samband med vår revision av årsredovisningen och koncernredovisningen är det vårt ansvar att läsa den information som identifieras ovan och överväga om informationen i väsentlig utsträckning är oförenlig med årsredovisningen och koncernredovisningen. Vid denna genomgång beaktar vi även den kunskap vi i övrigt inhämtat under revisionen samt bedömer om informationen i övrigt verkar innehålla väsentliga felaktigheter.

Om vi, baserat på det arbete som har utförts avseende denna information, drar slutsatsen att den andra informationen innehåller en väsentlig felaktighet, är vi skyldiga att rapportera detta. Vi har inget att rapportera i det avseendet.

Styrelsens och verkställande direktörens ansvar

Det är styrelsen och verkställande direktören som har ansvaret för att årsredovisningen och koncernredovisningen upprättas och att den ger en rättvisande bild enligt årsredovisningslagen. Styrelsen och verkställande direktören ansvarar även för den interna kontroll som de bedömer är nödvändig för att upprätta en årsredovisning och koncernredovisning som inte innehåller några väsentliga felaktigheter, vare sig dessa beror på oegentligheter eller misstag.

Vid upprättandet av årsredovisningen och koncernredovisningen ansvarar styrelsen och verkställande direktören för bedömningen av bolagets och koncernens förmåga att fortsätta verksamheten. De upplyser, när så är tillämpligt, om förhållanden som kan påverka förmågan att fortsätta verksamheten och att använda antagandet om fortsatt drift. Antagandet om fortsatt drift tillämpas dock inte om styrelsen och verkställande direktören avser att likvidera bolaget, upphöra med verksamheten eller inte har något realistiskt alternativ till att göra något av detta.

Revisorns ansvar

Våra mål är att uppnå en rimlig grad av säkerhet om huruvida årsredovisningen och koncernredovisningen som helhet inte innehåller några väsentliga felaktigheter, vare sig dessa beror på oegentligheter eller misstag, och att lämna en revisionsberättelse som innehåller våra uttalanden. Rimlig säkerhet är en hög grad av säkerhet, men är ingen garanti för att en revision som utförs enligt ISA och god revisionssed i Sverige alltid kommer att upptäcka en väsentlig felaktighet om en sådan finns. Felaktigheter kan uppstå på grund av oegentligheter eller misstag och anses vara väsentliga om de enskilt eller tillsammans rimligen kan förväntas påverka de ekonomiska beslut som användare fattar med grund i årsredovisningen och koncernredovisningen.

Som del av en revision enligt ISA använder vi professionellt omdöme och har en professionellt skeptisk inställning under hela revisionen. Dessutom:

- identifierar och bedömer vi riskerna för väsentliga felaktigheter i årsredovisningen och koncernredovisningen, vare sig dessa beror på oegentligheter eller misstag, utformar och utför granskningsåtgärder bland annat utifrån dessa risker och inhämtar revisionsbevis som är tillräckliga och ändamålsenliga för att utgöra en grund för våra uttalanden. Risken för att inte upptäcka en väsentlig felaktighet till följd av oegentligheter är högre än för en väsentlig felaktighet som beror på misstag, eftersom oegentligheter kan innefatta agerande i maskopi, förfalskning, avsiktliga utelämnanden, felaktig information eller åsidosättande av intern kontroll.
- skaffar vi oss en förståelse av den del av bolagets interna kontroll som har betydelse för vår revision för att utforma granskningsåtgärder som är lämpliga med hänsyn till omständigheterna, men inte för att uttala oss om effektiviteten i den interna kontrollen.
- utvärderar vi lämpligheten i de redovisningsprinciper som används och rimligheten i styrelsens och verkställande direktörens uppskattningar i redovisningen och tillhörande upplysningar.

- drar vi en slutsats om lämpligheten i att styrelsen och verkställande direktören använder antagandet om fortsatt drift vid upprättandet av årsredovisningen och koncernredovisningen. Vi drar också en slutsats, med grund i de inhämtade revisionsbevisen, om huruvida det finns någon väsentlig osäkerhetsfaktor som avser sådana händelser eller förhållanden som kan leda till betydande tvivel om bolagets och koncernens förmåga att fortsätta verksamheten. Om vi drar slutsatsen att det finns en väsentlig osäkerhetsfaktor, måste vi i revisionsberättelsen fästa uppmärksamheten på upplysningarna i årsredovisningen och koncernredovisningen om den väsentliga osäkerhetsfaktorn eller, om sådana upplysningar är otillräckliga, modifiera uttalandet om årsredovisningen och koncernredovisningen. Våra slutsatser baseras på de revisionsbevis som inhämtas fram till datumet för revisionsberättelsen. Dock kan framtida händelser eller förhållanden göra att ett bolag och en koncern inte längre kan fortsätta verksamheten.
- utvärderar vi den övergripande presentationen, strukturen och innehållet i årsredovisningen och koncernredovisningen, däribland upplysningarna, och om årsredovisningen och koncernredovisningen återger de underliggande transaktionerna och händelserna på ett sätt som ger en rättvisande bild.
- planerar och utför vi koncernrevisionen för att inhämta tillräckliga och ändamålsenliga revisionsbevis avseende den finansiella informationen för företag eller affärsenheter inom koncernen som grund för att göra ett uttalande avseende koncernredovisningen. Vi ansvarar för styrning, övervakning och genomgång av det revisionsarbete som utförts för koncernrevisionens syfte. Vi är ensamt ansvariga för våra uttalanden.

Vi måste informera styrelsen om bland annat revisionens planerade omfattning och inriktning samt tidpunkten för den. Vi måste också informera om betydelsefulla iakttagelser under revisionen, däribland de eventuella betydande brister i den interna kontrollen som vi identifierat.

Rapport om andra krav enligt lagar och andra författningar

Uttalanden

Utöver vår revision av årsredovisningen och koncernredovisningen har vi även utfört en revision av styrelsens och verkställande direktörens förvaltning för Premium Snacks Nordic AB (publ) för år 2025 samt av förslaget till dispositioner beträffande bolagets vinst eller förlust.

Vi tillstyrker att bolagsstämman disponerar vinsten enligt förslaget i förvaltningsberättelsen och beviljar styrelsens ledamöter och verkställande direktören ansvarsfrihet för räkenskapsåret.

Grund för uttalanden

Vi har utfört revisionen enligt god revisionssed i Sverige. Vårt ansvar enligt denna beskrivs närmare i avsnittet Revisorns ansvar. Vi är oberoende i förhållande till moderbolaget och koncernen enligt god revisorssed i Sverige och har i övrigt fullgjort vårt yrkesetiska ansvar enligt dessa krav.

Vi anser att de revisionsbevis vi har inhämtat är tillräckliga och ändamålsenliga som grund för våra uttalanden.

Styrelsens och verkställande direktörens ansvar

Det är styrelsen som har ansvaret för förslaget till dispositioner beträffande bolagets vinst eller förlust. Vid förslag till utdelning innefattar detta bland annat en bedömning av om utdelningen är

försvärlig med hänsyn till de krav som bolagets och koncernens verksamhetsart, omfattning och risker ställer på storleken av moderbolagets och koncernens egna kapital, konsolideringsbehov, likviditet och ställning i övrigt.

Styrelsen ansvarar för bolagets organisation och förvaltningen av bolagets angelägenheter. Detta innefattar bland annat att fortlopande bedöma bolagets och koncernens ekonomiska situation och att tillse att bolagets organisation är utformad så att bokföringen, medelsförvaltningen och bolagets ekonomiska angelägenheter i övrigt kontrolleras på ett betryggande sätt. Verkställande direktören ska sköta den löpande förvaltningen enligt styrelsens riktlinjer och anvisningar och bland annat vidta de åtgärder som är nödvändiga för att bolagets bokföring ska fullgöras i överensstämmelse med lag och för att medelsförvaltningen ska skötas på ett betryggande sätt.

Revisorns ansvar

Vårt mål beträffande revisionen av förvaltningen, och därmed vårt uttalande om ansvarsfrihet, är att inhämta revisionsbevis för att med en rimlig grad av säkerhet kunna bedöma om någon styrelseledamot eller verkställande direktören i något väsentligt avseende:

- företagit någon åtgärd eller gjort sig skyldig till någon försummelse som kan föranleda ersättningsskyldighet mot bolaget, eller
- på något annat sätt handlat i strid med aktiebolagslagen, årsredovisningslagen eller bolagsordningen.

Vårt mål beträffande revisionen av förslaget till dispositioner av bolagets vinst eller förlust, och därmed vårt uttalande om detta, är att med rimlig grad av säkerhet bedöma om förslaget är förenligt med aktiebolagslagen.

Rimlig säkerhet är en hög grad av säkerhet, men ingen garanti för att en revision som utförs enligt god revisionssed i Sverige alltid kommer att upptäcka åtgärder eller försummelser som kan föranleda ersättningsskyldighet mot bolaget, eller att ett förslag till dispositioner av bolagets vinst eller förlust inte är förenligt med aktiebolagslagen.

Som en del av en revision enligt god revisionssed i Sverige använder vi professionellt omdöme och har en professionellt skeptisk inställning under hela revisionen. Granskningen av förvaltningen och förslaget till dispositioner av bolagets vinst eller förlust grundar sig främst på revisionen av räkenskaperna. Vilka tillkommande granskningsåtgärder som utförs baseras på vår professionella bedömning med utgångspunkt i risk och väsentlighet. Det innebär att vi fokuserar granskningen på sådana åtgärder, områden och förhållanden som är väsentliga för verksamheten och där avsteg och överträdelse skulle ha särskild betydelse för bolagets situation. Vi går igenom och prövar fattade beslut, beslutsunderlag, vidtagna åtgärder och andra förhållanden som är relevanta för vårt uttalande om ansvarsfrihet. Som underlag för vårt uttalande om styrelsens förslag till dispositioner beträffande bolagets vinst eller förlust har vi granskat styrelsens motiverade yttrande samt ett urval av underlagen för detta för att kunna bedöma om förslaget är förenligt med aktiebolagslagen.

Stockholm, enligt datum som framgår
av elektronisk signering.
Grant Thornton Sweden AB

Olof Nordgaard
Auktoriserad revisor



snx PREMIUM
SNACKS
NORDIC AB