



# HALVÅRSRAPPORT 2024

---

Nord Insuretech Group AB

**nord  
insuretech  
group.**

# INNEHÅLL

## TEMA

## KAPITEL

VD's ord	<b>01.</b>
Sammanfatning	<b>02.</b>
Om verksamheten	<b>03.</b>
Vi är Nord	<b>04.</b>
Operationella nyckeltal	<b>05.</b>
Finansiell information	<b>06.</b>
Nords aktie	<b>07.</b>
Finansiell kalender	<b>08.</b>
Styrelsens försäkran	<b>09.</b>
Koncernens regnskap	<b>10.</b>
Definitioner av nyckeltal	<b>11.</b>



# 01. VD'S ORD

**JAN PETTER MYHRSTAD,  
INTERIM CEO**

När första halvåret 2024 nu är bakom oss, vill jag dela några reflektioner om den framgång vi har uppnått i Nord Insuretech Group.

Som vi tidigare meddelat i företagets årsrapport, är 2024 ett år för omstrukturering och för att lägga grunden för en hållbar framtid. Vår sammanslagning med Digisure efter förvärvet närmar sig nu slutförande, och vi är på väg att forma en gemensam strategi för framtiden. Periodens resultat påverkas kraftigt av nödvändiga ned- och avskrivningar, samt stora engångskostnader direkt kopplade till omstrukturering och hållbara kostnadsbesparingar. De underliggande siffrorna för försäljning och framtida intäktspotential visar dock en mycket positiv trend för den kommande tiden.

Vi har sett en stark ökning i försäkringsförsäljningen genom vår Insurance as a Service (IaaS)-lösning, där vår partner Instabank börjar bygga en imponerande portfölj. Under tiden vi lägger grunden för ökad intäkter med vår IaaS-strategi, har vi också fokuserat på att effektivisera och skärpa vår organisation.

När vi nu går in i andra halvan av 2024, gör vi det med en starkt tilltro till att vår kombinerade IaaS- och SaaS-strategi kommer att skapa en stabil grund för långsiktig tillväxt och värdeskapande.

Jag ser med stor entusiasm fram emot resten av året och vill samtidigt tacka alla våra anställda och samarbetspartners för det utmärkta samarbetet hittills under 2024.



# 02.

# SAMMANFATTNING

## **DELÅRSPERIODEN 1 JANUARI – 30 JUNI 2024**

- Nettoomsättning uppgick till 2 310 tkr. Talet speglar företagets strategiska prioriteringar som MGA (Managing General Agent) med egen portfölj
- Nyförsäljning av försäkringspremier i perioden uppgick till 4 024 tkr
- Försäkringsportfölj per 30. juni uppgick till 4 132 tkr
- EBITDA före engångskostnader (justerad EBITDA) för perioden var -7 560 tkr, efter avdrag för extraordinära engångskostnader på 2 466 tkr.
- Periodens resultat efter skatt uppgick till -20 080 tkr härav utgjorde Av- och nedskrivningar samt extraordinära engångskostnader ("one-offs") 10 900 tkr
- Resultat per aktie uppgick till -0,08 kronor.



## NOTERBARA HÄNDELSE UNDER OCH EFTER PERIODEN

- Nord Insuretech Group AB utnämner COO Jan Petter Myhrstad till tillförordnad VD i bolaget, medan Karoline Ihlen utses till tillförordnad CFO, med verkan från och med den 3 maj 2024. Båda efterträdar Sofia Nilsson, som tidigare i våras informerade styrelsen om sitt beslut att lämna bolaget för andra utmaningar.
- Från och med slutet av Q1 2024 har företaget omstrukturerat organisationen för att förbättra intäktsströmmarna framöver. Denna omorganisation har redan lett till en betydande ökning av bruttoförsäljningen, som uppgick till 4 MSEK under första halvåret 2024 (jämfört med 0 MSEK under första halvåret 2023). Detta återspeglar företagets strategiska fokus på tillväxt och lönsamhet.
- Under perioden har företaget genomfört omfattande kostnadsreduceringar, vilket kommer att sänka månatliga burn rate med 30–40%. Dessa förändringar inkluderar omförhandling av viktiga avtal, eliminering av onödiga kostnader och effektivisering av våra interna processer.
- Företaget har också initierat ett projekt för att lansera vår SaaS-plattform som ett separat affärsområde genom det helägda dotterbolaget Digisure Technology. Detta kommer att stödja existerande IaaS-strategi, (erbjuder helhetslösningar för våra partners) samt generera betydande framtida intäkter för företaget.  
**Mer information om denna satsning finns i kapitel 3 i denna rapport.**

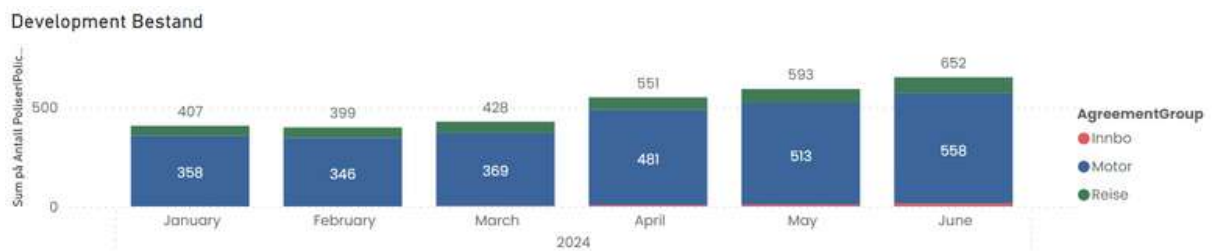


- Under första halvåret 2024 har Nord Insuretech Group AB framgångsrikt säkrat likviditet genom ett konvertibelt lån på 10 MSEK från befintliga aktieägare. Denna strategiska åtgärd säkerställer företagets fortsatta verksamhet och finansiella stabilitet.
- Företaget planerar för en kapitalanskaffning under hösten 2024. Detta kommer ytterligare att stärka den finansiella grund och stödja alla strategiska initiativ. Ledande aktieägare kommer också att konvertera sina lån till aktier som en del av denna satsning.
- Efter periodens slut har företaget ingått en förlikning med Møller Mobility Group, som nämnt i årsredovisningen avslutade parternas samarbetsavtal. Förlikningen kommer att ha en positiv påverkan på företagets balansräkning samt minska tidigare bokförda kostnader. Dessa förändringar vil påverka både nästa period och hela året 2024 positivt.

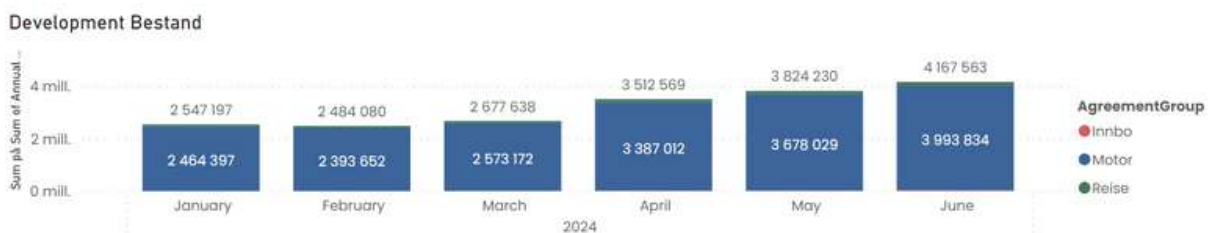


# UTVECKLING AV PORTFÖLJ

## Utveckling av antalet försäkringar 2024 hittills i år



## Utveckling av bestånd i försäkringspremier 2024 hittills i år



## Nyför säljning av försäkringspremier 2024 hittills i år





# 03.

## OM VERKSAMHETEN

### **NORD INSURETECH LEVERERAR NÄSTA GENERATIONS INTEGRERADE FÖRSÄKRINGAR I NORDEN**

Nord har etablerat sig på den nordiska skadeförsäkringsmarknaden med sin digitala plattform. Nord Insuretech erbjuder sin plattform genom partners som sedan säljer olika försäkringsprodukter till slutkunder via Bolagets digitala plattform. Nord implementerar en skräddarsydd 360-graders försäkringslösning för partners och deras slutkunders behov. Partnern får då möjlighet att erbjuda sina egna kunder konkurrenskraftiga försäkringar i samband med sina egna kärnprodukter. Nord fungerar som mellanhand och levererar digitala och white-label-lösningar till slutkunden genom hela kundresan.



# AFFÄRSMODELL

Nord levererar en komplett värdekedja inom försäkring. Genom sina två dotterbolag Digisure och Digisure Technology levererar koncernen både Insurance as a Service och Software as a Service-lösningar. Nord använder teknik för att vara en kostnadseffektiv och skalbar koncern. Företaget utvecklar både produkter och den tekniska plattformen och kompletterar denna med leverantörer som mjukvaruutvecklare, distributörer, skadehanterare och servicehanterare.

## DIGISURE

Insurance as a service

### Full service set-up:



- End-to-end insurance platform
- Full range of insurance products



- Communication with carrier
- Customer service



- Claims handling
- Sales conversion support
- Reporting

## DIGISURE TECHNOLOGY

Software as a service

### End-to-end insurance platform:



License & SLA



Billable support



Advisory service

Nord skriver försäkring på uppdrag av försäkringsgivaren, vilket innebär att prismodeller och produktutveckling som slutligen erbjuds försäkringskunder utvecklas tillsammans. Av de försäkringspremier som byggs upp betalar försäkringsgivaren en provision till Nord. Baserat på gällande partneravtal delas en del av provisionen ut till partnern. Nivåerna på dessa avtal varierar från partner till partner och från produkt till produkt. Generellt är provisionen till Nord runt 15% - 30% och detta omfattar partners och leverantörer. Skadehantering täcks av försäkringsgivaren, om inte annat avtalats.

När det gäller privat försäkring förväntas en kund betala i genomsnitt NOK 12 000 (bil, hem, olycksfall och återförsäkring) i försäkringspremier per år under de kommande 7 åren (indexhöjning tillagd). Detta enligt företagets kärnkundsprofil. Kärnkunderna motsvarar vanligtvis över 80 % av volymen i portföljen.

Nord har huvudansvaret för implementering och drift av försäkringslösning hos partner. Partnern har ansvar att tillhandahålla relevanta resurser för att implementera försäkringslösningen i sin egen kundresa. Det är Nord Insuretech som står för driftskostnaderna av försäkringslösningen.

Nords partners är främst större företag, team och organisationer som vill erbjuda en försäkringslösning till sina kunder eller medlemmar. Typiska partners har 1 000 – 10 000 små och medelstora företag som kunder och/eller upp till flera hundratusen privatkunder eller medlemmar.

Gemensamt för alla partners är att de vill erbjuda försäkringar som är relevanta och skräddarsydda till sina anställda och kunder. Detta för att skapa ett ekosystem av produkter som ökar intäkter och ger en högre kundlojalitet.

Drift av partnerlösningen är kostnadseffektivt då företaget levererar standardteknik, IT-relaterade driftskostnader ingår därför i licensavgiften. Uppföljning av partner ansvarar Nord Insuretechs kundansvariga för. Kundansvarig rapporterar genom månatliga möten om status på handlingsplanen, försäljning, skadestånd etc.



# NORDS PLATTFORM

Nords erbjudande levereras via partners som sedan erbjuder konsumenter och medlemmar olika försäkringslösningar beroende på slutkonsumentens behov. Företaget kan till exempel erbjuda bil-, hem- och trygghetsförsäkringar.

Företagets tekniska plattform görs tillgänglig och säljs till företag och organisationer (Nord Insuretech kallar dessa partners). Dessa partners kan alltså enkelt få en digital plattform att sälja försäkringar via. Genom Nord Insuretechs infrastruktur kan partners sälja försäkringar till sina redan etablerade relationer på ett enkelt och effektivt sätt.

Utöver Nords teknikplattform säkerställer vi genom Nords säljsapparat, en nära, kompetent och personlig del av kunddialogen. Gruppen får därmed två viktiga huvudkomponenter på plats. Distributionen byggs upp genom en kompetent sälj- och kundserviceapparat med fullt fokus på att konvertera digitala leads och ge personlig kundservice, samtidigt som verksamheten bygger på bra data, vilket ger en djup inblick i kundernas behov utifrån en modern CRM-lösning

## Accepts free roadside assistance

For recipients in the awareness stage, commercials for our new products are sent out in multiple channels to convert the value add – loyalty customers to profit generating active insurance customers

01




Loyalty


## Buys PPI insurance

We Offer security in cost control and less stress in your everyday life. You can still drive their kids to soccer practice, shop for food, or drive elderly parents to and from the hospital without the cost of gas breaking the bank if the unexpected were to happen

02



Revenue




Profit

04

## Buy Car insurance

The recipient is offered to purchase the Car insurance in multiple channels and either enters back to Q&B and purchase the insurance themselves, or buy accepting TM call



Revenue

03

## Buys additional insurance

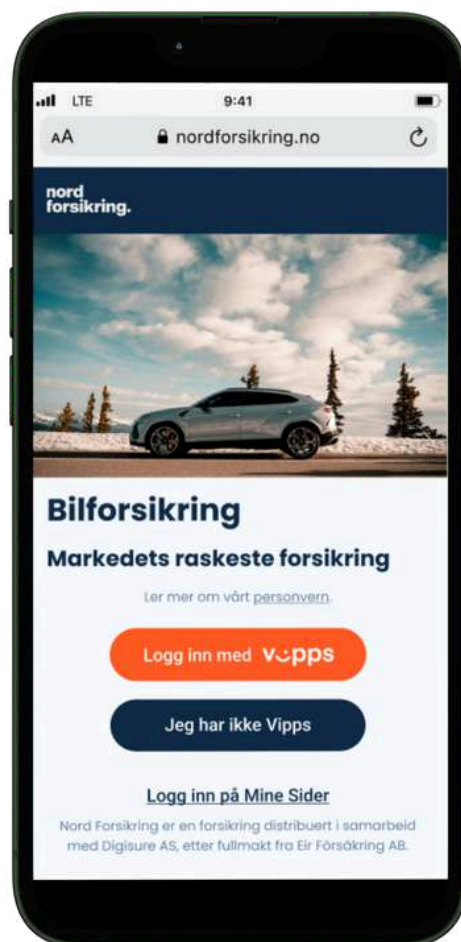
The recipient decided to increase coverage by going for premium roadside assistance or a deductible insurance



Nord Insuretechs plattform möjliggör en sömlös försäljning av specifika försäkringar.

Produkten ser olika ut beroende på Nords partners önskemål. Till plattformen kan även vilken försäkringsgivare som helst kopplas upp.

Nedanstående bild visar hur ett samarbete kan se ut. Utvalda kunder får ett riktat erbjudande. Kunden kan sedan onboardas och köpa försäkringen via Nords digitala plattform. Efter onboardingen av kunden är bolagets målsättning att kundresan ska bli helt digital då allt ska utföras på plattformen i största möjliga utsträckning.



## Din trygghet, vår prioritet – Nord

Som kunde hos Nord får du chansen att teckna marknadens mest användarvänliga försäkring. Logga in med Vipps eller BankID för ett skräddarsytt erbjudande och jämförelse med din nuvarande försäkring. Vi strävar inte bara efter bästa pris, utan också tydliga villkor för en smidig och trygg upplevelse – med bara några enkla knapptryck! Välkommen till Nord, där din säkerhet är vår främsta prioritet.

## **Digisure Technology - framtidens föredragna leverantör av digital distribution**

Under andra halvåret 2024 kommer Nord att vidareutveckla distributionen av plattformen för att även inkludera andra MGAs och försäkringsleverantörer. Genom Digisure Technology ska Nord skapa ytterligare intäktsströmmar från den befintliga plattformen samtidigt som den kontinuerligt vidareutvecklas.

### Kärnstyrkor i Digisure Technology

- distributionsplattform tillgänglig och integrerad med ett kärnsystem
- Bevisat koncept på marknaden med Nord Forsikring
- Kunskap om försäkringsbranschen
- Kunskap om kärnsystem
- Skalbart partnerskap med underleverantörer

Digisure Technology kommer över tid att bli den föredragna helhetslösningen för IT-tjänster för företag som säljer försäkringar, både som huvudprodukt och som mervärdestjänst.

Digisure Technology kombinerar alla nödvändiga teknologier och kompetenser för att integrera komponenter som frontend/UX, datahantering/orchestration, kärnsystem, AI/ML-moduler, infrastruktur byggd i molnet etc. Genom att välja Digisure Technology slipper man köpa dessa tjänster från olika leverantörer.




# KOMMANDE FASER




## Intäkter genom projekt

- Frontend-projekt för försäkringsbolag inom SMB-segmentet och MGAs antingen utan frontend eller med dålig UX




## Skalning av frontend - öka service/intäkter från frontend-projekt

- Med intäkterna från fas 1, utöka vår självbetjäningsfrontend med förbättrade Mina Sidor, Skador etc.
- Skapa interna verktyg, inklusive omnikanalsfunktioner, för att öka försäljnings- och skadehanteringseffektiviteten
- Inkludera fler externa tjänster för datainsamling.



## Skalering av andra tjänster

- Sök efter nya tjänster/kapaciteter att introducera i vår portfölj tillsammans med bra partners. Exempelvis bra chatbotar, RPA processautomatisering och co-pilot för kodning.



## Analysis-as-a-Service

- Använda data som samlats in från vår frontend/orchestrator-lösning för att skapa en skalbar produkt för passiv inkomst



# 04. VI ÄR NORD

Vårt viktigaste produktionsmedel är våra anställda, och de människor som lever och andas varje dag för att skapa bästa möjliga lösningar för våra kunder och partners. Nord har valt en organisationsmodell med få personer som är fast anställda. Detta är möjligt då våra leveranser till stor del baseras på våra automatiserade insuretech-lösningar samt att vi har underleverantörer som på ett flexibelt sätt levererar de tjänster Nord behöver för att kunna erbjuda en bra slutprodukt. Distributionen av våra försäkringar hanteras via våra strategiska partners, vilket också ytterligare bidrar till en flexibel och kostnadseffektiv modell.

Nord är en typisk kundcentrerad spelare. Historiskt sett bildades vi för att hjälpa kunderna att förenkla sin vardag och spara kostnader. Ett av Nord's sätt att ta ansvar är att utveckla tjänster som är hållbara över tid. Det som är mest relevant för vårt koncept är finansiell hållbarhet och affärsmodeller som står sig över tiden utan att behöva äventyra ärligheten mot kunderna. Nord tar ansvar genom att vara ett alternativ till befintliga leverantörer, där vi säkerställer goda tjänster till låga kostnader.

Nord arbetar för att öka kundtillväxten genom en kontinuerlig dialog med nuvarande och potentiella partners om produktutbud, metoder för försäljning, testning samt att mäta vilka aktiviteter som tilltalar enskilda kunder.

Som företag producerar inte Nord produkter som påverkar miljön negativt. Vi tar ansvar genom att samarbeta med underleverantörer och partners som är medvetna om sitt miljöansvar när de utformar och levererar tjänster till slutkunder.

# 05. OPERATIONELLA NYCKELTAL

Nord Insuretech Group bedömer att nyckeltalen ger en bättre förståelse för Bolagetsekonomiska trender. Eftersom alla företag inte beräknar finansiella mått på samma sätt, är dessa inte alltid jämförbara med mått som används av andra företag.

Delårsrapporten har inte reviderats eller översiktligt granskats.

Översikt koncernen (TSEK)	2024-06-30	2023-06-30
Resultat per aktie, (före och efter utspädning) SEK	-0,08	-0,04
Eget kapital per aktie, SEK	0,09	0,32
Antal aktier vid periodens slut, st	243 350 674	161 075 274
Kassaflöde	-9 326	-993
Rörelsemarginal, %	N/A	N/A
Vinstmarginal, %	N/A	N/A
Soliditet, %	21%	91%



An aerial photograph of a coastal town, likely in Norway, with a large body of water in the foreground and mountains in the background. The sky is a mix of blue and light orange, suggesting a sunset or sunrise. The town is built on a hillside, with many buildings and a harbor area. The water is calm, reflecting the sky. The mountains are dark and rugged, with some greenery on the slopes. The overall scene is peaceful and scenic.

# 06. FINANSIELL INFORMATION

## INTRODUKTION

Nord Insuretech Group AB (benämns även som Nord i rapporten), är ett svenskt publikt aktiebolag som registrerades i Sverige den 21 september 2016. Nords verksamhet bedrivs enligt svensk rätt och regleras av aktiebolagslagen (2005:551). Styrelsen har sitt säte i Stockholms kommun. Företaget har sitt huvudkontor i Stockholm, Sverige. Bolagets tillförordnade verkställande direktör är Jan Petter Myhrstad. Nord Insuretech Group AB:s aktier er noterad på Nordic Growth Market (NGM).



## VERKSAMHETEN UNDER PERIODEN

Den totala nettoomsättningen under perioden uppgick till 2 310 TSEK (4 650 TSEK).

Rörelseresultatet uppgick till -18 495 TSEK jämfört med -6 252 TSEK föregående år, härav extraordinära engångskostnader på 2 466 TSEK. Resultatet efter inkomstskatt uppgick till -20 080 TSEK (-6 252 TSEK).

Resultatet inkluderer av- och nedskrivningar samt extraordinära engångskostnader på 10 900 TSEK.

Resultat per aktie uppgick till -0,08 SEK (-0,04 SEK).

## FINANSIELL STÄLLNING

Koncernens kassaflöde under perioden var -9 326 TSEK (-993 TSEK). Vid periodens slut uppgick koncernens likvida medel till 1 398 TSEK (724 TSEK). De kortfristiga fordringarna uppgick vid periodens slut till 46 902 TSEK, medan de långfristiga fordringarna uppgick till 388 TSEK. De kortfristiga skulderna uppgick till 76 757 TSEK och de långfristiga skulderna uppgick till 2 047 TSEK vid periodens slut.

## MODERBOLAGET

Nord Insuretech Group AB hade ingen omsättning under perioden. Rörelseresultatet (EBITDA) uppgick till -2 060 TSEK (-2 447 TSEK). Periodens resultat uppgick till -2 419 TSEK (-2 316 TSEK) före och efter skatt.

Kortsiktig fordran 55 262 TSEK till koncernföretag avser till största del fordran på Pronans Forsikring AS och Digisure AS. Leverantörsskulder och andra kortfristiga skulder uppgick i slutet av juni 2024 till 46 023 TSEK i det första halvåret och består av icke inbetalda aktiekapital och avsättningar för upplupna kostnader.

Kassaflödet i moderbolaget uppgick till -7 863 TSEK (-389 TSEK) för perioden januari till juni.



# 07. NORDS AKTIE

Nords informationsgivning till sina aktieägare och övrig kapitalmarknad syftar till att skapa en rättvisande bild av verksamhetens utveckling, minimera risken för ryktesspridning och spekulationer samt bidra till att öka intresset för bolagets aktie. Nords aktie har från januari 2021 till december 2023 varit noterad på Nasdaq First North Growth Market i Stockholm. Från december 2023 har Nords aktie varit noterad på Nordic Growth Market (NGM)- Nordic SME. Aktien handlas under kortnamnet "NORDIG".

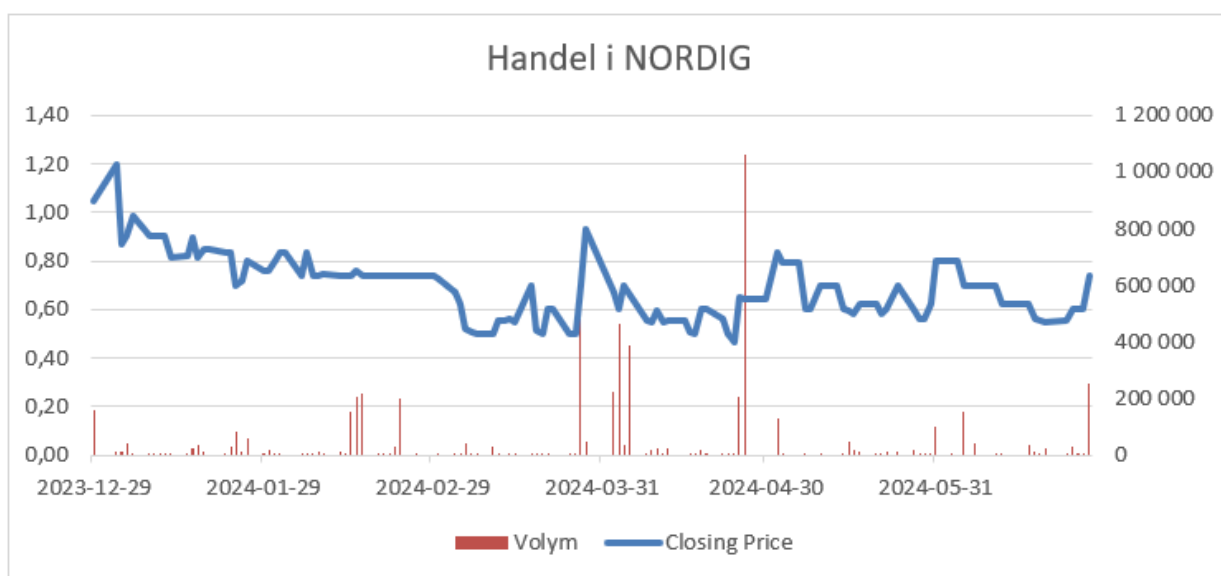


# BÖRSVÄRDE OCH OMSÄTTNING

Nords aktie handlas på NGM – Nordic SME sedan den 28 december 2023. Per den 30 juni 2024 har bolaget ca 5 222 aktieägare.

Första handelsdagen den 2 januari 2024 var öppningskursen 1,30 SEK och slutkurs 28 juni var 0,74 SEK.

Halvåret har visat en varierad men betydande handel i aktien och aktiekursens utveckling illustreras i slutkursgrafnen (closing price).





## AKTIEKAPITAL

Bolagets aktiekapital uppgår vid utgång av första halvår till 48 670 134,80 SEK, fördelat på 243 350 674 aktier, envar med ett kvotvärde om 0,2 SEK. Aktierna i Bolaget har utgetts i enlighet med svensk lagstiftning och är denominerade i svenska kronor (SEK). Aktierna i Bolaget finns endast utgivna i ett aktieslag och har emitterats i enlighet med svensk rätt.

Varje aktie berättigar till en röst vid bolagsstämma. Vid bolagsstämma får varje röstberättigad rösta för det fulla antalet innehavda eller företrädda aktier utan begränsningar i rösträtten. Samtliga aktier ger lika rätt till andel i bolagets tillgångar och resultat. Vid en eventuell likvidation av bolaget har aktieägare rätt till andel av överskott i förhållande till det antal aktier som aktieägaren innehar.

Samtliga aktier är fritt överlåtbara, med förbehåll för vissa begränsningar som presenterats i årsredovisningen under rubriken "Avtal om lock-up". Det föreligger såvitt styrelsen känner till inga aktieägaravtal eller motsvarande avtal mellan existerande eller blivande aktieägare i bolaget i syfte att skapa gemensamt inflytande över bolaget.

Aktieägare har normalt företrädesrätt till teckning av nya aktier, teckningsoptioner och konvertibla skuldebrev i enlighet med aktiebolagslagen, såvida inte bolagsstämman eller styrelsen med stöd av bolagsstämmans bemyndigande beslutar om avvikelse från aktieägarnas företrädesrätt.

Enligt Bolagets bolagsordning får aktiekapitalet inte understiga 17 551 523 SEK och inte överstiga 70 206 090 SEK, fördelat på inte färre än 87 500 000 aktier och inte fler än 350 000 000 aktier.

# ÄGARFÖRHÅLLANDEN

Aktieboken från Euroclear juli 2024 visar ett totalt antal aktier på 243 350 674. Tabellen nedan visar bolagets ägarstruktur per den 10 juli 2024.

Aktieägare	Antal aktier	Andel av röster och kapital
Strategic Investments A/S	64 000 000	26,30%
Sellers of Digisure AS	36 891 680	16,93%
Klaus Zwisler	30 865 547	12,68%
Noria Group AS	24 365 681	10,01%
Vikna Invest (Ivar Willksen)	7 004 317	3,21%
Villenik AS (Rune Olsen Arneberg)	6 417 120	2,94%
Gsg Holding AS	6 167 076	2,53%
Median Holding AS	2 969 710	1,22%
Steian Invest (Stein Ole Larsen)	1 981 062	0,81%
Pinseeker AS (interim CEO Jan Petter Myhrstad)	1 839 200	0,76%
Other shareholders	60 849 281	22,60%
<b>Totalt</b>	<b>243 350 674</b>	<b>100,00%</b>

Källor: Ledningen, Bolagsverket, Euroclear.

## RISKFAKTORER

Nord beskrev de mest relevanta riskerna i sin bolagsbeskrivning i samband med börsintroduktionen. Dessa återges i uppdaterad form i årsredovisningen för Nord Insuretech Group AB.





# 08. FINANSIELL KALENDER

## KOMMANDE INFORMATIONSTILLFÄLLEN

Nord Insuretech Group AB kan nås via följande kontaktuppgifter: Nord Insuretech Group AB (publ.), organisationsnummer 559077-0748, Industrigatan 4A, 112 46 Stockholm SE. För ytterligare finansiell information, kontakta gärna:

Jan Petter Myhrstad, VD

Ä-post: [ir@nordinsuretechgroup.se](mailto:ir@nordinsuretechgroup.se)

### JAN



### FEB

28.02.2025

Bokslutskommuniké  
2024



### MARS



### APRIL



### MAI



### JUNI

02.06.2025

Årsrapport 2024



### JULI



### AUG



# 09. STYRELSENS FÖRSÄKRAN

Styrelse och VD bekräftar härmed att dennedelårsrapport, ger en riktig och rättvisande bild av bolagets verksamhet, finansiella ställning och resultat samt att den beskriver de väsentliga risker och osäkerhetsfaktorer som finns i bolaget.

Stockholm, 30 august 2024

**Kim Mikkelsen**

Styrelseordförande

**Stein Ole Larsen**

Styrelseledamot

**Ivar Sigmund Williksen**

Styrelseledamot

**Ole-Morten Settevik**

Styrelseledamot

**Jan Petter Myhrstad**

Interim VD



# 10. KONCERNENS REGNSKAP

Följande sektion presenterar en detaljerad översikt över koncernens finansiella ställning och resultat, baserat på de senaste redovisningstabellerna. Resultatet för året uppgår till -20,1 MSEK. Av detta utgör 10,9 MSEK nedskrivningar och avskrivningar, samt extraordinära engångskostnader i samband med företagens omstrukturering. Dessa poster har uppenbarligen haft en betydande påverkan på periodens resultat, men kommer att bidra till en stärkt position i framtiden. Tabellerna ger en transparent bild av våra intäkter, kostnader och resultat, samt tillgångar och skulder. Kassaflödesanalysen och förändringar i eget kapital visas också, vilket tillsammans ger en omfattande bild av koncernens ekonomiska hälsa.



# KONCERNENS RESULTATRÄKNING

(TSEK)	2024-01-01 2024-06-30	2023-01-01 2023-06-30
Nettoomsättning	2 310	4 650
<b>Total nettoomsättning</b>	<b>2 310</b>	<b>4 650</b>
Kostnad såld vara	-118	-85
Övriga externa kostnader	-5 925	-2 672
Personalkostnader	-6 293	-4 765
<b>Summa rörelsekostnader</b>	<b>-12 336</b>	<b>-7 522</b>
<b>Resultat före avskrivningar, räntor och skatt (EBITDA)</b>	<b>-10 027</b>	<b>-2 872</b>
Av- och nedskrivningar	-8 468	-3 380
<b>Rörelsesresultat (EBIT)</b>	<b>-18 495</b>	<b>-6 252</b>
Finansiella intäkter	13	6
Finansiella kostnader	-1 599	-6
<b>Finansiella poster</b>	<b>-1 586</b>	<b>0</b>
<b>Resultat före inkomstskatt</b>	<b>-20 080</b>	<b>-6 253</b>
Inkomstskatt	0	0
<b>Periodens resultat</b>	<b>-20 080</b>	<b>-6 253</b>

# KONCERNENS BALANSRÄKNING

(TSEK)	2024-06-30	2023-12-31	2023-06-30
<b>TILLGÅNGAR</b>			
<b>Anläggningstillgångar</b>			
Materiella anläggningstillgångar	2 034	2 706	867
Imateriella anläggningstillgångar	22 529	24 206	25 652
Goodwill	11 192	11 208	15 567
Kundkontrakt	14 993	17 631	12 468
Långfristiga fordringar	388	384	52
<b>Summa anläggningstillgångar</b>	<b>51 136</b>	<b>56 134</b>	<b>54 606</b>
<b>Omsättningstillgångar</b>			
Övriga kortfristiga fordringar	46 902	46 841	121
Förutbetalda kostnader och upplupna intäkter	262	291	1 049
Likvida medel	1 398	10 725	723
<b>Summa omsättningstillgångar</b>	<b>48 561</b>	<b>57 857</b>	<b>1 894</b>
<b>SUMMA TILLGÅNGAR</b>	<b>99 698</b>	<b>113 991</b>	<b>56 500</b>

(TSEK)	2024-06-30	2023-12-31	2023-06-30
<b>EGET KAPITAL OCH SKULDER</b>			
<b>Eget kapital hänförligt till moderföretagets aktieägare</b>			
Aktiekapital	48 813	32 310	32 310
Ej registrerat aktiekapital	0	16 504	0
Övrigt tillskjutet kapital	524 105	524 105	478 586
Balanserat resultat	-531 868	-530 054	-453 401
Omregningsresultat	-78		-46
Årets resultat	-20 080		-6 253
<b>Summa eget kapital</b>	<b>20 893</b>	<b>42 865</b>	<b>51 197</b>
<b>SKULDER</b>			
<b>Långfristiga skulder</b>			
Övriga långfristig upplåning och skulder	2 047	2 694	682
<b>Summa långfristiga skulder</b>	<b>2 047</b>	<b>2 694</b>	<b>682</b>
<b>Kortfristiga skulder</b>			
Skulder till kreditinstitut			0
Leverantörsskulder	7 640	6 494	215
Kortfristiga konvertibla skulder	62 792	54 700	0
Övriga kortfristiga skulder	4 434	4 468	3 745
Upplupna kostnader och förutbetalda intäkter	1 891	2 769	1 734
<b>Summa kortfristiga skulder</b>	<b>76 757</b>	<b>68 432</b>	<b>5 693</b>
<b>Summa skulder</b>	<b>78 805</b>	<b>71 125</b>	<b>6 375</b>
<b>SUMMA EGET KAPITAL OCH SKULDER</b>	<b>99 697</b>	<b>113 991</b>	<b>57 572</b>



# KONCERNENS FÖRÄNDRING AV EGET KAPITAL

2024 1H Hänförligt till Bolagets aktieägare							
	Transaktioner med aktieägare			Övrigt eget kapital			
(TSEK)	Aktie-kapital	Ej registrerat aktiekapital	Övrigt tillskjutet kapital	Omräknings-differenser	Balanserat resultat	Övrigt eget kapital	Totalt eget kapital
Eget kapital per 2023-12-31	32 310	16 504	524 105	-1 188	-528 864	-530 054	42 865
<b>Totalresultat</b>							
Årets resultat					-20 079	-20 079	-20 079
Övriga omföringar				-78	-1 815	-1 893	-1 893
<b>Transaktioner med aktieägare</b>							
Pågående nyemission färdig	16 504	-16 504					
Nyemission							
<b>Eget kapital per 2024-06-30</b>	<b>48 813</b>	<b>0</b>	<b>524 105</b>	<b>-1 266</b>	<b>-548 944</b>	<b>-549 022</b>	<b>20 892</b>

2023 1H Hänförligt till Bolagets aktieägare							
	Transaktioner med aktieägare			Övrigt eget kapital			
(TSEK)	Aktie-kapital	Ej registrerat aktiekapital	Övrigt tillskjutet kapital	Omräknings-differenser	Balanserat resultat	Övrigt eget kapital	Totalt eget kapital
Eget kapital per 2022-12-31	32 310	0	478 587		-472 436	-472 437	38 460
<b>Totalresultat</b>							
Årets resultat					-6 253	-6 253	-6 253
Övriga omföringar				46	19 038	19 084	19 084
<b>Transaktioner med aktieägare</b>							
Pågående nyemission färdig							
Nyemission							
<b>Eget kapital per 2023-06-30</b>	<b>32 310</b>	<b>0</b>	<b>478 587</b>	<b>46</b>	<b>-459 651</b>	<b>-459 606</b>	<b>51 289</b>

# KONCERNENS KASSAFLÖDESANALYS

(TSEK)	2024-01-01	2023-01-01
	2024-06-30	2023-06-30
<b>Kassaflöde från den löpande verksamheten</b>		
Resultat före inkomstskatt	-20 080	-6 253
Justering för ej kassaflödespåverkande poster	15	0
Av- och nedskrivningar	8 468	5 846
<b>Kassaflöde från den löpande verksamheten före förändringar i rörelsekapitalet</b>	-11 597	-6 160
<b>Förändringar i rörelsekapitalet</b>		
Förändring av kundfordringar och andra omsättningstillgångar	-32	-2 803
Förändring i leverantörsskuld och annan kortfristig skuld	523	1 968
<b>Summa kassaflöde från den löpande verksamheten</b>	<b>-11 106</b>	<b>-3 708</b>
<b>Kassaflöde från investeringsaktiviteter</b>		
Investeringar i immateriella AT	-4 997	0
Investeringar i materiella AT	-672	
Förändring i andra långfristiga fordringar	4	
<b>Summa kassaflöde från investeringsaktiviteten</b>	<b>-5 665</b>	<b>0</b>
Nyemission		
Upptagna lån		
Upptagna konvertibla lån	8 091	3 000
Förändring av skuld relaterade till hyreskrav	-646	-291
Återbetalning av skuld		
<b>Nettokassaflöde från finansieringsverksamhet</b>	<b>7 445</b>	<b>2 709</b>
Valutaeffekt på likvida medel		6
<b>Summa kassaflöde under perioden</b>	<b>-9 326</b>	<b>-993</b>
<b>Likvida medel per 1 januari</b>	<b>10 723</b>	<b>1 717</b>
<b>Likvida medel per 30 juni</b>	<b>1 398</b>	<b>724</b>

# MODERBOLAGETS RESULTATRÄKNING

(TSEK)	2024-01-01 2024-06-30	2023-01-01 2023-06-30
Nettoomsättning	0	0
<b>Total nettoomsättning</b>	<b>0</b>	<b>0</b>
Övriga externa kostnader	-1 057	-1 504
Personalkostnader	-1 003	-944
Övriga rörelsekostnader	0	0
<b>Summa rörelsekostnader</b>	<b>-2 060</b>	<b>-2 447</b>
<b>Rörelsesresultat (EBITDA)</b>	<b>-2 060</b>	<b>-2 447</b>
Av- och nedskrivningar	0	0
<b>Rörelsesresultat (EBIT)</b>	<b>-2 060</b>	<b>-2 447</b>
Finansiella intäkter	593	7
Finansiella kostnader	-953	-1
<b>Finansiella poster</b>	<b>-360</b>	<b>6</b>
<b>Resultat före inkomstskatt</b>	<b>-2 419</b>	<b>-2 441</b>
Skatt på årets resultat	0	0
<b>Periodens resultat*</b>	<b>-2 419</b>	<b>-2 441</b>



# MODERBOLAGETS BALANSRÄKNING


(TSEK)	2024-06-30	2023-12-31	2023-06-30
<b>TILLGÅNGAR</b>			
Anläggningstillgångar			
Andelar i koncernföretag	65 829	65 829	54 633
<b>Summa anläggningstillgångar</b>	<b>35 217</b>	<b>65 829</b>	<b>54 633</b>
<b>Omsättningstillgångar</b>			
Förutbetalda kostnader och upplupna intäkter	23	164	157
Kortfristiga fordringar på koncernföretag	55 262	43 303	11 202
Övriga kortfristiga fordringar	46 023	46 022	101
Kassa och bank	53	7 915	51
<b>Summa omsättningstillgångar</b>	<b>101 360</b>	<b>97 405</b>	<b>11 511</b>
<b>SUMMA TILLGÅNGAR</b>	<b>167 189</b>	<b>163 234</b>	<b>66 144</b>

(TSEK)	2024-06-30	2023-12-31	2023-06-30
<b>EGET KAPITAL OCH SKULDER</b>			
<b>Eget kapital hänförligt till moderföretagets aktieägare</b>			
Aktiekapital	48 813	32 310	32 310
Ej registrerat aktiekapital	0	16 504	0
Överkursfond	524 104	524 104	478 586
Balanserat resultat	-452 217	-445 697	-445 697
Årets resultat	-2 418	-6 520	-3 606
<b>Summa eget kapital</b>	<b>118 282</b>	<b>120 701</b>	<b>61 593</b>
<b>SKULDER</b>			
<b>Långfristiga skulder</b>			
Övriga långfristiga skulder	45	121	0
<b>Sum långfristiga skulder</b>	<b>45</b>	<b>121</b>	<b>0</b>
<b>Kortfristiga skulder</b>			
Kortsfristiga finansiella skulder	0	0	0
Leverantörsskulder	499	1 114	513
Kortfristiga konvertibla skulder	46 509	39 028	0
Övriga kortfristiga skulder	156	112	3 008
Upplupna kostnader och förutbetalda intäkter	1 698	2 159	1 030
<b>Summa kortfristiga skulder</b>	<b>48 862</b>	<b>42 413</b>	<b>4 551</b>
<b>Summa skulder</b>	<b>48 907</b>	<b>42 533</b>	<b>4 551</b>
<b>Nettotillgångar</b>	<b>118 282</b>	<b>120 701</b>	
<b>SUMMA EGET KAPITAL OCH SKULDER</b>	<b>167 189</b>	<b>163 234</b>	<b>66 144</b>

# MODERBOLAGETS FÖRÄNDRING AV EGET KAPITAL

2024 1H	Bundet eget kapital		Fritt eget kapital			Totalt eget kapital
(TSEK)	Aktie-kapital	Ej registrerat aktiekapital	Överkurs-fond	Balanserat resultat	Årets resultat	
<b>Eget kapital per 2024-01-01</b>	32 310	16 504	524 104	-445 696	-6 520	120 700
Förra årets resultat				-6 520	6 520	0
Årets resultat					-2 418	-2 418
Nyemission	16 504	-16 504				0
<b>Eget kapital per 2024-06-30</b>	<b>48 813</b>	<b>0</b>	<b>524 104</b>	<b>-452 217</b>	<b>-2 418</b>	<b>118 282</b>

2023 1H	Bundet eget kapital		Fritt eget kapital			Totalt eget kapital
(TSEK)	Aktie-kapital	Ej registrerat aktiekapital	Överkurs-fond	Balanserat resultat	Årets resultat	
<b>Eget kapital per 2023-01-01</b>	32 310	0	478 586	-441 698	-3 998	65 200
Förra årets resultat				-3 998	3 998	0
Årets resultat					-3 606	-3 606
Nyemission						
<b>Eget kapital per 2023-06-30</b>	<b>32 310</b>	<b>0</b>	<b>478 586</b>	<b>-445 696</b>	<b>-3 606</b>	<b>61 593</b>





# MODERBOLAGETS KASSAFLÖDEANALYS

(TSEK)	2024-01-01	2023-01-01
	2024-06-30	2023-06-30
<b>Kassaflöde från den löpande verksamheten</b>		
Resultat före inkomstskatt	-2 418	-3 606
Justering för ei kassaflödespåverkande poster	0	0
<b>Kassaflöde från den löpande verksamheten före förändringar i rörelsekapitalet</b>	<b>-2 418</b>	<b>-3 606</b>
<b>Förändringar i rörelsekapitalet</b>		
Förändring av kundfordringar och andra omsättningstillgångar	-11 818	3 610
Förändring i leverantörsskulder och andra kortfristiga skulder	13 855	-3 393
<b>Summa kassaflöde från den löpande verksamheten</b>	<b>-381</b>	<b>-3 389</b>
<b>Kassaflöde från investeringsaktiviteter</b>		
<b>Summa kassaflöde från investeringsaktiviteten</b>	<b>0</b>	<b>0</b>
<b>Kassaflöde från finansieringsverksamhet</b>		
Nyemission	0	0
Återbetalning av skuld	0	0
Upptagna lån	-7 481	3 000
<b>Summa kassaflöde från finansieringsverksamheten</b>	<b>-7 481</b>	<b>3 000</b>
<b>Summa kassaflöde under perioden</b>	<b>-7 863</b>	<b>-389</b>
<b>Likvida medel 01.01</b>	<b>7 915</b>	<b>439</b>
<b>Likvida medel 30.06</b>	<b>53</b>	<b>51</b>

## REDOVISNINGSPRINCIPER OCH NOTER

Koncernredovisningen är upprättad i enlighet med International Financial Reporting Standards (IFRS) utgivna av International Accounting Standards Board (IASB) samt tolkningsuttalanden från IFRS Interpretations Committee (IFRIC) så som de har godkänts av EG-kommissionen för tillämpning inom EU. Vidare har Rådet för finansiell rapporterings rekommendation RFR 1 Kompletterande redovisningsregler för koncerner och Årsredovisningslagen tillämpats. De finansiella rapporterna har upprättats under förutsättning att koncernen bedriver sin verksamhet enligt fortlevnadsprincipen.

Den nya redovisningsstandarden IFRS 17 Försäkringsavtal som trädde i kraft den 1 januari 2021 gäller försäkringsbolag och är därför inte tillämplig på Nord Insuretech Group. Nord Insuretech Group är inte ett försäkringsbolag utan agerar som en agent.



# 11. DEFINITIONER AV NYCKELTAL

Nyckeltal	Definition
EBITDA - Rörelsemarginal	Rörelseresultat före räntor, skatter,avskrivningar och nedskrivningar  Rörelseresultat efterav- och nedskrivningar i procent i förhållande till periodens nettoomsättning.
Rörelsesresultat (EBIT)	Rörelseresultat före räntor ochskatter
Vinstmarginal	Resultat efterfinansnetto i procent i förhållande till periodens nettoomsättning.
Soliditet	Eget kapital i förhållande tillbalansomslutning.





**nord  
insuretech  
group.**