

Stark ordergång men lägre omsättning och lönsamhet efter svag marknad 2025 – besparingsåtgärder initierade

Första kvartalet 2026

- Ordergången ökade med 109,0% till 59,7 MEUR (28,6) till följd av god efterfrågan i Ports & Maritime
- Nettoomsättningen minskade med 15,3% till 32,8 MEUR (38,7)
- Rörelseresultatet (EBIT) uppgick till -2,8 MEUR (0,8) med en rörelsemarginal på -8,6% (1,9%)
- Justerat rörelseresultat uppgick till -2,8 MEUR (1,0) med en justerad rörelsemarginal på -8,6% (2,6%)
- Periodens resultat uppgick till -4,0 MEUR (0,1)
- Kassaflödet från den löpande verksamheten uppgick till 0,5 MEUR (5,4)
- Resultat per aktie, före och efter utspädning, uppgick till EUR -0,037 (0,001)
- Nettoskulden uppgick till -8,8 MEUR, oförändrad jämfört med utgången av 2025, och skuldsättningsgraden uppgick till 1,58x (0,96x)

Väsentliga händelser under första kvartalet

- Besparingsåtgärder som ska minska kostnaderna med cirka 3 MEUR implementeras till fullo under 2026 med viss effekt under andra halvåret 2026 och med full effekt i inledningen av 2027.
- En order värd 13 MEUR, motsvarande cirka 140 MSEK, tecknad avseende leverans av MoorMaster automatiserade vakuumsugningssystem för en specialapplikation i Nordamerika.
- Order tecknad avseende landströmssystem för installation i flera hamnar i södra Italien, värd cirka 3 MEUR.
- CFO Joakim Wahlquist lämnar Cavotec för ett uppdrag utanför koncernen.

Väsentliga händelser efter periodens slut

- Inga väsentliga händelser har inträffat efter periodens slut.

Finansiell utveckling i sammandrag

EUR tusental	Första kvartalet			Helår		
	2026	2025	Förändring	R12M	2025	Förändring
Ordergång	59 728	28 577	109,0%	188 648	157 497	19,8%
Orderstock	151 099	116 250	30,0%	151 099	124 181	21,7%
Nettoomsättning	32 810	38 717	-15,3%	153 827	159 734	-3,7%
EBITDA	-1 304	2 300	-156,7%	5 567	9 171	-39,3%
EBITDA-marginal	-4,0%	5,9%	-9,9pp	3,6%	5,7%	-2,1pp
EBITDA, justerad	-1 304	2 542	-151,3%	6 420	10 266	-37,5%
EBITDA-marginal, justerad	-4,0%	6,6%	-10,6pp	4,2%	6,4%	-2,2pp
Rörelseresultat (EBIT)	-2 835	754	-476,0%	-429	3 160	-113,6%
Rörelsemarginal (EBIT-marginal)	-8,6%	1,9%	-10,5pp	-0,3%	2,0%	-2,3pp
Rörelseresultat (EBIT), justerad	-2 835	996	-384,6%	424	4 255	-90,0%
Rörelsemarginal (EBIT-marginal), justerad	-8,6%	2,6%	-11,2pp	0,3%	2,7%	-2,4pp
Periodens resultat	-3 999	56	-7241,1%	-5 448	-1 393	291,1%
Operativt kassaflöde	518	5 385	-90,4%	7 690	12 557	-38,8%
Vinst per aktie före och efter utspädning, EUR	-0,037	0,001	-3800,0%	-0,051	-0,013	292,3%
Nettoskuld	-8 779	-11 570	-24,1%	-8 779	-8 788	-0,1%
Nettoskuld/justerad EBITA	1,58x	0,74x	0,84x	1,58x	0,96x	0,62x

VD-kommentar



Vi formar ett starkare Cavotec

Orderingången var stark i första kvartalet i båda våra divisioner, men omsättning och lönsamhet minskade till följd av den svaga marknaden 2025. Vi har under kvartalet initierat besparingsåtgärder som ska sänka kostnaderna med cirka 3 MEUR med full effekt i inledningen av 2027. Med dessa åtgärder formar vi ett starkare Cavotec och står bättre rustade att skapa värde när volymerna ökar.

Under hela 2025 såg vi ett robust intresse hos våra kunder för våra elektrifieringslösningar, drivet av behovet av att minska sin negativa klimatpåverkan och öka sin operationella effektivitet. Trots detta var framför allt Ports & Maritimes kunder avvaktande med att fatta beslut på grund av osäkerhet kring världsläget och den ekonomiska utvecklingen. I första kvartalet kom emellertid många kunder till beslut och orderingången var stark för framför allt landströmssystem och motordrivna kabelvindor till såväl hamnar som gruvindustrin.

Omsättningen minskade i kvartalet till följd av osäkerheten bland våra kunder under 2025 och de lägre volymerna påverkade lönsamheten negativt. Även om vi sett en starkare orderingång i kvartalet kvarstår ovissheten kring världsläget och den ekonomiska utvecklingen.

Kostnadssänkningar på cirka 3 MEUR

Mot bakgrund av den fortsatta osäkerheten och det faktum att vi har en i hög utsträckning projektdriven affär med lång tid mellan order och slutleverans, är vi i en situation där volymerna under en tid är något lägre än vad vi tidigare planerat för. Som en konsekvens av det ökar vi intensiteten och omfattningen på de kostnadsanpassningar vi inledde redan 2025 i samband med flytten av huvudkontoret från Schweiz till Sverige. Besparingsåtgärderna implementeras full ut under 2026 och ska sänka kostnaderna med cirka 3 MEUR med viss effekt under andra halvåret 2026 och med full effekt i inledningen av 2027. Bland åtgärderna märks bland annat optimering av organisationsstrukturen samt effektiviseringar inom IT och administrativa system. Kostnaden för åtgärderna på cirka 3 MEUR tas löpande under 2026 och rapporteras som jämförelsestörande poster med start andra kvartalet 2026.

Rekordorder för Ports & Maritime

Vi har under kvartalet presenterat flera viktiga ordrar. Ports & Maritime signerade ett av sina största kontrakt någonsin med ett värde på cirka 13 MEUR, motsvarande cirka 140 MSEK. Ordern omfattar leverans av MoorMaster automatiserade vakuumsförtöjningssystem för en specialapplikation i Nordamerika. Leveranserna är planerade att ske från oktober 2027 till mars 2028. Våra MoorMaster-system ökar säkerheten, snabbar upp fartygshantering, minskar utsläpp och hjälper hamnar och marina applikationer att öka kapaciteten. Med den här viktiga ordern stärker vi vår position som en ledande

leverantör av automatiserade vakuumsförtöjningslösningar i Nordamerika.

Vi har också presenterat en order värd cirka 3 MEUR för landströmssystem som ska installeras i flera hamnar i södra Italien. Systemen gör att kryssnings-, container- och RoRo-fartyg kan ansluta till landström medan de ligger vid kaj. Genom att fartygen kan stänga av sina dieselgeneratorer när de är i hamn bidrar systemen till minskade skadliga utsläpp och förbättrad luftkvalitet. Ordern förstärker vår position på marknaden kring Medelhavet och speglar den växande efterfrågan på landströmslösningar som drivs av att hamnar och operatörer arbetar för att minska utsläppen och följa allt strängare miljöregler.

Efter kvartalets utgång har vi presenterat en order med ett ledande teknikföretag i Indien omfattande leveranser av fjorton motordrivna kabel- och slangvindor. Vindorna ingår i kundens första projekt för fartygsslossare och ska användas för lossning av bulkmaterial som kol och kalksten från fartyg till land. Ordern visar på vår förmåga att leverera tillförlitliga och högpresterande lösningar för krävande industriella applikationer.

Kassaflöde och finansiell ställning

Det operativa kassaflödet och finansiella ställningen påverkades av omsättnings- och lönsamhetsutvecklingen i kvartalet. Vi fortsätter att ha starkt fokus i hela organisationen på lönsamhet och sysselsatt kapital och besparingsåtgärderna syftar också till att förbättra såväl kassaflöde som finansiell ställning.

Framtidsutsikter

Cavotec har under över femtio år byggt en stark marknadsposition med långvariga kundrelationer. Våra underliggande marknader är goda, drivet av starka marknadstrender som elektrifiering, automatisering och säkerhet. Med våra motiverade medarbetare, innovativa förmåga och ökade operativa effektivitet formar vi ett starkare Cavotec och står väl rustade att skapa värde när volymerna ökar.

David Pagels
VD

Finansiell översikt – koncernen

Nettoomsättning med volym, pris- och valutaeffekter

EUR tusental	Första kvartalet 2026			Första kvartalet 2025			R12M			2025		
	Koncernen	Ports & Maritime	Industry	Koncernen	Ports & Maritime	Industry	Koncernen	Ports & Maritime	Industry	Koncernen	Ports & Maritime	Industry
Nettoomsättning	32 810	16 461	16 349	38 717	22 143	16 574	153 827	85 508	68 319	159 734	91 194	68 540
Ökning/minskning	-5 907	-5 682	-225	-4 186	-4 510	324	-5 907	-5 686	-221	-15 218	-18 731	3 513
Förändring	-15,3%	-25,7%	-1,4%	-9,8%	-16,9%	2,0%	-3,7%	-6,2%	-0,3%	-8,7%	-17,0%	5,4%
Varav												
- Volym och pris	-12,9%	-22,6%	-1,4%	-10,7%	-18,2%	1,7%	-3,8%	-5,9%	0,8%	-7,1%	-15,4%	6,9%
- Valutaeffekter	-2,4%	-3,1%	0,0%	0,9%	1,3%	0,3%	0,1%	-0,3%	-1,1%	-1,6%	-1,6%	-1,5%

Första kvartalet 2026

Orderingång, orderstock och nettoomsättning

Orderingången ökade med 109,0% till 59,7 MEUR (28,6) med god tillväxt inom både Ports & Maritime och Industry. Inom Ports & Maritime beror ökningen främst på god efterfrågan på landströmslösningar i Europa samt motordrivna kabelvindor i Asien och Europa. Inom Industry beror orderingången huvudsakligen på god efterfrågan på motordrivna kabelvindor till gruvindustrin i norra Europa samt service. Till följd av den ökade orderingången växte orderstocken med 30,0% till 151,1 MEUR (116,3) och ökade med 21,7% från 124,2 MEUR vid utgången av fjärde kvartalet 2025.

Nettoomsättningen minskade med 15,3% till 32,8 MEUR (38,7), vilket främst beror på den lägre orderingången i Ports & Maritime förra året till följd av osäkerhet och avvaktande förhållningssätt bland kunderna under 2025. Valutaeffekter hade en negativ påverkan om 2,4% under kvartalet.

EBIT (rörelseresultat)

Rörelseresultatet (EBIT) minskade till -2,8 MEUR (0,8) och rörelsemarginalen minskade med 10,5 procentenheter till -8,6% (1,9%) till följd av lägre volymer i Ports & Maritime. Industry hade en positiv påverkan på EBIT och lönsamheten under kvartalet.

Periodens resultat och vinst per aktie

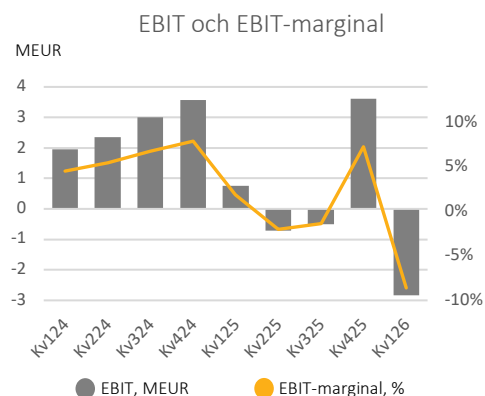
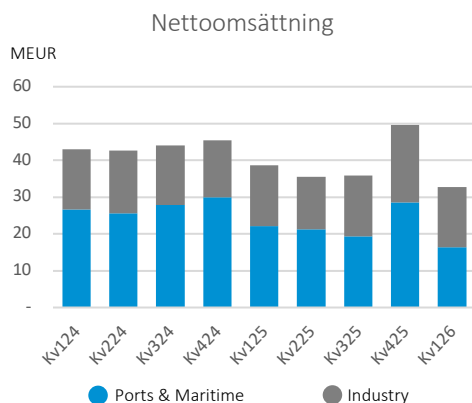
Finansnettot förbättrades till -0,4 MEUR (-0,5). Resultat före skatt uppgick till -3,3 MEUR (0,3). Inkomstskatter uppgick till -0,7 MEUR (-0,2). Skattenivån förklaras av den geografiska fördelningen av skattepliktigt resultat samt av att ingen skatteeffekt har redovisats för underskottsavdrag. Periodens resultat minskade till -4,0 MEUR (0,0). Resultat per aktie, före och efter utspädning, minskade till EUR -0,037 (0,001).

Kassaflöde

Kassaflödet från den löpande verksamheten minskade med 90,4% till 0,5 MEUR (5,4 till följd av lägre omsättning och lönsamhet).

Finansiell ställning

Nettoskulden uppgick till -8,8 MEUR och var oförändrad jämfört med utgången av 2025. Skuldsättningsgraden, mätt som nettoskuld i förhållande till justerad EBITDA senaste tolv månaderna, uppgick till 1,58x i kvartalet jämfört med 0,96x vid utgången av 2025. Soliditeten minskade till 33,6% vid utgången av kvartalet från 35,7% den 31 december 2025.



Finansiell översikt – segment

Orderingång och orderstock

EUR tusental	Kv1 2026	Kv1 2025	Förändring	Kv4 2025	Förändring
Orderingång					
Ports & Maritime	41 231	12 011	243,3%	29 262	40,9%
Industry	18 497	16 566	11,7%	18 638	-0,8%
Koncernen	59 728	28 577	109,0%	47 900	24,7%
Orderstock	31 mars 2026	31 mars 2025	Förändring	31 dec 2025	Förändring
Ports & Maritime	128 645	92 161	39,6%	103 877	23,8%
Industry	22 454	24 089	-6,8%	20 304	10,6%
Koncernen	151 099	116 250	30,0%	124 181	21,7%

PORTS & MARITIME

Första kvartalet 2026

Orderingång, orderstock och nettoomsättning

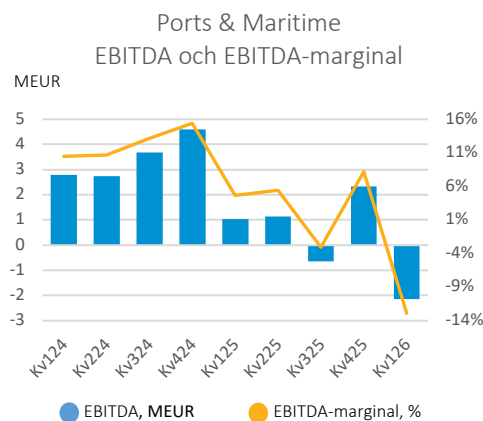
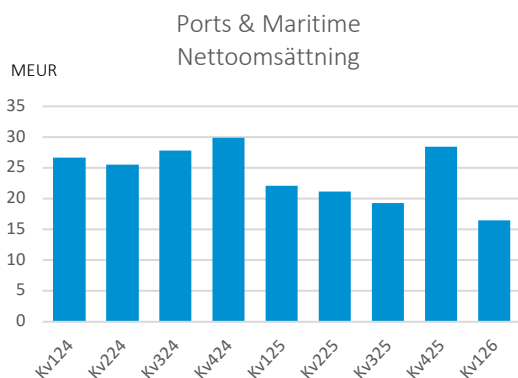
Orderingången ökade med 243,3% till 41,2 MEUR (12,0), främst till följd av god efterfrågan på landströmslösningar i Europa och motordrivna kabelvindor i Asien och Europa. Till följd av den starka orderingången ökade orderstocken med 39,6% till 128,6 MEUR (92,2) under kvartalet och ökade med 23,8% från 103,9 MEUR vid utgången av fjärde kvartalet 2025.

Nettoomsättningen minskade med 25,7% till 16,5 MEUR (22,1), vilket återspeglar den lägre orderingången förra året till följd av osäkerhet och ett avvaktande förhållningssätt bland kunderna 2025. Valutaeffekter hade en negativ påverkan om 3,1% i kvartalet.

Under kvartalet tecknade Cavotec en order värd cirka 13 MEUR, motsvarande cirka 140 MSEK, för leverans av MoorMaster automatiserade vakuumsförtöjningssystem för en specialapplikation i Nordamerika. Leveranserna är planerade att ske från oktober 2027 till mars 2028. Cavotec presenterade också en order värd cirka 3 MEUR för landströmssystem som ska installeras i flera hamnar i södra Italien.

EBITDA

EBITDA minskade till -2,1 MEUR (1,0) och EBITDA-marginalen minskade med -17,7 procentenheter till -12,9% (4,7%) på grund av lägre volymer under kvartalet. Bruttoresultatet på rörelsenivå (EBITDA) redovisas inklusive allokering av kostnader hänförliga till huvudkontoret.



INDUSTRY

Första kvartalet 2026

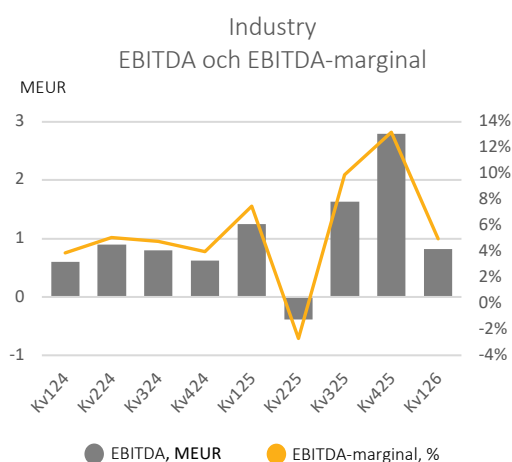
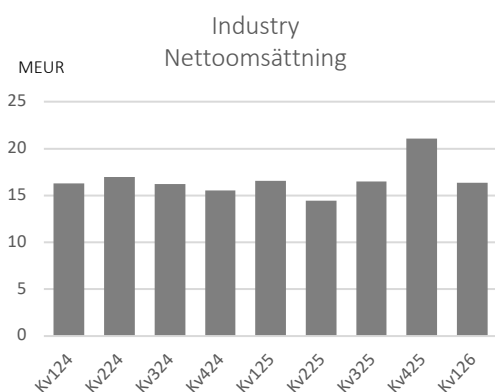
Orderingång, orderstock och nettoomsättning

Orderingången ökade med 11,7% till 18,5 MEUR (16,6), huvudsakligen till följd av god efterfrågan på motordrivna kabelvindor till gruvindustrin i Europa samt service. Orderstocken minskade med 6,8% till 22,5 MEUR (24,1) under kvartalet och ökade med 10,6% från 20,3 MEUR vid utgången av fjärde kvartalet 2025.

Nettoomsättningen minskade med 1,4% till 16,3 MEUR (16,6). Valutaeffekter hade ingen påverkan under kvartalet.

EBITDA

EBITDA uppgick till 0,8 MEUR (1,3) och EBITDA-marginalen minskade med 2,5 procentenheter till 5,0% (7,5%). Rörelseresultat brutto (EBITDA) redovisas inklusive fördelning av huvudkontorskostnader.



Väsentliga händelser efter periodens utgång

Inga väsentliga händelser har inträffat efter periodens slut.

Anställda

Vid periodens slut hade Cavotec 732 (708) anställda räknat som heltidsekvivalenter.

Den 23 mars 2026 informerade Cavotec att CFO Joakim Wahlquist beslutat sig för att lämna Cavotec för ett uppdrag utanför koncernen. Rekryteringen av en ersättare har påbörjats. Joakim Wahlquist fortsätter sitt uppdrag tills en ersättare är utsedd eller längst till september 2026 för att säkerställa en effektiv överlämning.

Besparingsåtgärder

Besparingsåtgärder har inletts och ska implementeras fullt ut under 2026. Åtgärderna ska sänka kostnaderna med cirka 3 MEUR med viss effekt under andra halvåret 2026 och med full effekt i inledningen av 2027. Bland åtgärderna märks bland annat optimering av organisations-strukturen samt effektiviseringar inom IT och administrativa system. Kostnaden för åtgärderna på cirka 3 MEUR tas löpande under 2026 och rapporteras som jämförelsestörande poster med start andra kvartalet 2026.

Moderbolag

Moderbolagets nettoomsättning uppgick till 61,4 MSEK under kvartalet och avser huvudsakligen vidarefakturerade centrala kostnader inom koncernen. Personalkostnader uppgick till 25,3 MSEK och består av kostnader för koncernfunktioner, vilka från och med 1 januari 2026 är anställda i Cavotec Group AB i Sverige. Övriga externa kostnader uppgick till 19,6 MSEK och utgör huvudsakligen managementavgifter och resterande del avser övriga andra kostnader.

Den mest betydande posten i moderbolagets balansräkning är andelar i koncernföretag, vilka uppgår till 1 721 MSEK. Koncerninterna fordringar (66,6 MSEK) och skulder (73,6 MSEK) utgör också betydande poster.

Risker och osäkerhetsfaktorer

Det finns flera strategiska, operativa och finansiella risker och osäkerheter som kan påverka koncernens finansiella resultat och ställning. De flesta av dessa kan hanteras genom interna rutiner, även om vissa i större utsträckning styrs av externa faktorer. Makroekonomiska faktorer som tillväxt, allmänna ekonomiska förhållanden, prisökningar, befolkningstillväxt, inflation, räntor, politisk osäkerhet och förändringar i politiska eller regulatoriska förhållanden kan negativt påverka Cavotecs rörelseresultat och efterfrågan på Cavotecs produkter och system. Cavotec kanske inte kan behålla eller förbättra sin position på en konkurrensutsatt marknad. Cavotec är också utsatt för risker relaterade till produkt- och teknikutveckling samt exponerat för risker relaterade till leverans av komponenter och varor. Cavotec är också utsatt för risker relaterade till regelefterlevnad samt skatterisker och förändringar i skattelagstiftningen. För en mer detaljerad beskrivning av risker och osäkerhetsfaktorer för koncernen och moderbolaget hänvisas till Cavotec Group AB:s årsredovisning för 2025.

Cavotec arbetar aktivt med att följa och kontinuerligt utvärdera hållbarhetsrelaterade risker och deras inverkan på koncernens verksamhet och resultat. Som en del av denna styrning följer Cavotecs ledningsgrupp upp efterlevnaden bland dotterbolagen avseende till exempel uppförandekod och arbetsrelaterade skador.

Koncernens resultaträkning

EUR tusental	Första kvartalet		Helår
	2026	2025	2025
Nettoomsättning	32 810	38 717	159 734
Övriga rörelseintäkter	66	300	1 479
Råvaror och förbrukningsvaror	-15 421	-18 309	-77 861
Övriga externa kostnader	-4 637	-4 563	-20 067
Personalkostnader	-14 122	-13 845	-54 114
Avskrivningar och nedskrivningar ¹	-1 531	-1 546	-6 011
Rörelseresultat (EBIT)	-2 835	754	3 160
Finansiella intäkter	66	114	511
Finansiella kostnader	-515	-589	-2 356
Resultat från finansiella poster	-449	-475	-1 845
Resultat efter finansiella poster	-3 284	279	1 315
Skatt	-715	-223	-2 708
Periodens resultat	-3 999	56	-1 393
Hänförligt till:			
Moderbolagets aktieägare	-3 999	56	-1 393
Resultat per aktie före och efter utspädning	-0,037	0,001	-0,013

Rapport över koncernens totalresultat

EUR tusental	Första kvartalet		Helår
	2026	2025	2025
Periodens resultat	-3 999	56	-1 393
Aktuariella vinster eller förluster	-2	2	6
Skatt relaterad till aktuariella vinster eller förluster	0	0	-1
Poster som inte kommer att omklassificeras till resultat	-2	2	5
Valutaomräkningsdifferenser	461	-574	-2 699
Poster som senare kan omklassificeras till resultat	461	-574	-2 699
Övrigt totalresultat	459	-572	-2 694
Totalresultat	-3 540	-516	-4 087
Hänförligt till:			
Moderbolagets aktieägare	-3 999	56	-1 393

¹ Av det totala beloppet uppgick avskrivningar på nyttjanderättstillgångar hänförliga till leaseade tillgångar till -938 TEUR (-933) under kvartalet.

Koncernens balansräkning

EUR tusental	31 mars 2026	31 mars 2025	31 dec 2025
Tillgångar			
Anläggningstillgångar			
Immateriella anläggningstillgångar	34 801	35 356	34 978
Nyttjanderättstillgångar	12 909	12 220	13 365
Materiella anläggningstillgångar	4 772	5 264	4 929
Finansiella tillgångar	288	288	288
Uppskjutna skattefordringar	4 207	4 081	4 023
Andra långfristiga fordringar	1 089	1 485	1 208
Summa anläggningstillgångar	58 066	58 694	58 791
Omsättningstillgångar			
Varulager	37 579	33 624	31 099
Kundfordringar	23 407	24 510	31 367
Avtalstillgångar	746	0	730
Övriga fordringar	507	789	619
Aktuella skattefordringar	1 553	2 716	1 723
Förutbetalda kostnader och upplupna intäkter	9 953	9 390	8 474
Kassa och likvida medel	14 870	15 774	14 914
Summa omsättningstillgångar	88 615	86 803	88 926
Totala tillgångar	146 681	145 497	147 717
Eget kapital och skulder			
Eget kapital			
Aktiekapital	96	96	96
Reserver	103 636	104 695	103 062
Balanserade vinstmedel	-54 441	-48 995	-50 443
Eget kapital hänförligt till moderbolagets ägare	49 291	55 796	52 715
Summa eget kapital	49 291	55 796	52 715
Långfristiga skulder			
Avsättningar för pensioner och liknande förpliktelser	883	907	874
Övriga avsättningar	1 401	1 227	1 259
Skulder till kreditinstitut	9 843	13 717	9 811
Leasingskulder	9 953	9 876	10 378
Uppskjutna skatteskulder	2 046	1 177	2 025
Övriga långfristiga skulder	38	15	36
Summa långfristiga skulder	24 164	26 919	24 383
Kortfristiga skulder			
Övriga avsättningar	2 169	2 979	1 877
Leasingskulder	3 696	2 975	3 324
Förskott från kunder	31 936	18 711	29 503
Leverantörsskulder	22 036	21 737	21 452
Checkkreditsräkning	0	493	0
Skatteskulder	1 294	2 660	1 749
Övriga kortfristiga skulder	855	1 409	1 667
Upplupna kostnader och förutbetalda intäkter	11 240	11 818	11 047
Summa kortfristiga skulder	73 226	62 782	70 619
Summa skulder	97 390	89 701	95 002
Summa eget kapital och skulder	146 681	145 497	147 717

Koncernens rapport över förändringar i eget kapital

EUR tusental	Aktiekapital	Reserver ¹	Balanserade vinstmedel	Totalt eget kapital
Ingående balans 1 januari 2025	96	105 267	-49 051	56 312
Periodens resultat	0	0	56	56
Valutaomräkningsdifferenser	0	-574	0	-574
Aktuariella vinster eller förluster	0	2	0	2
Totalresultat och kostnader	0	-572	56	-516
Aktieprogram till anställda	0	0	0	0
Transaktioner med aktieägare	0	0	0	0
Utgående balans 31 mars 2025	96	104 695	-48 995	55 796
Ingående balans 1 januari 2025	96	105 267	-49 051	56 312
Periodens resultat	0	0	-1 393	-1 393
Valutaomräkningsdifferenser	0	-2 699	0	-2 699
Aktuariella vinster eller förluster	0	5	0	5
Totalresultat och kostnader	0	-2 694	-1 393	-4 087
Aktieprogram till anställda	0	490	0	490
Transaktioner med aktieägare	0	490	0	490
Utgående balans 31 december 2025	96	103 063	-50 444	52 715
Ingående balans 1 januari 2026	96	103 063	-50 444	52 715
Periodens resultat	0	0	-3 999	-3 999
Valutaomräkningsdifferenser	0	461	0	461
Aktuariella vinster eller förluster	0	-2	0	-2
Totalresultat och kostnader	0	459	-3 999	-3 540
Aktieprogram till anställda	0	116	0	116
Transaktioner med aktieägare	0	116	0	116
Utgående balans 31 mars 2026	96	103 638	-54 443	49,291

¹ Reserver inkluderade 124 638 TEUR (124 638) i överkursfond, omräkningsdifferenser om -21 487 TEUR (-19 823) samt övriga reserver om 487 TEUR (-120).

Koncernens kassaflödesanalys

EUR tusental	Första kvartalet		Helår 2025
	2026	2025	
Periodens resultat	-3 999	56	-1 393
Justeringar för:			
Räntekostnader netto	358	478	1 911
Skatter	794	323	3 284
Avskrivningar, amorteringar och nedskrivningar	1 530	1 546	6 011
Uppskjuten skatt	-79	-100	-576
Avsättningar	611	-324	-2 358
Kapitalvinst eller -förlust på tillgångar	-2	-2	-3
Andra poster som inte involverar kassaflöden	-17	-102	391
Ränta erhållen/betald	-358	-467	-1 899
Betald skatt	-834	-248	-1 826
Summa justeringar	2 003	1 104	4 935
Kassaflöde före förändringar i rörelsekapital	-1 996	1 160	3 542
Summa av förändringar i rörelsekapital			
Varulager	-6 535	946	2 506
Kundfordringar och avtalstillgångar	8 486	2 586	-6 314
Övriga fordringar	-1 274	-291	445
Leverantörsskulder	434	-163	178
Förskott från kunder	2 242	776	12 198
Övriga skulder	-839	371	2
Summa förändringar i rörelsekapital	2 514	4 225	9 015
Netto kassainflöde/utflöde från den löpande verksamheten	518	5 385	12 557
Investeringsverksamheten			
Investeringar i materiella anläggningstillgångar	-79	-152	-756
Investeringar i immateriella tillgångar	-94	-161	-918
Ökning/minskning av långfristiga finansiella tillgångar	0	0	0
Avyttring av tillgångar	2	1	4
Netto kassainflöde/utflöde från investeringsverksamheten	-171	-312	-1 670
Finansieringsverksamheten			
Upptagna lån och krediter	0	365	5 456
Amortering av lån och upplåning	0	0	-9 584
Återbetalning av leasingskulder	-489	-499	-3 020
Netto kassainflöde/utflöde från finansieringsverksamheten	-489	-134	-7 148
Likvida medel vid periodens början	14 914	11 597	11 597
Periodens kassaflöde	-142	4 939	3 739
Kursdifferens i likvida medel	98	-762	-422
Likvida medel vid periodens utgång	14 870	15 774	14 914

Noter till koncernens helårsrapport

Allmän information

Cavotec är ett ledande teknikföretag som designar och levererar anslutnings- och elektrifieringslösningar som minskar koldioxidutsläppen i hamnar och industriella verksamheter globalt. Cavotec Group AB (publ), organisationsnummer 559525-5877, har sitt säte i Stockholm, Sverige. Företagets huvudkontor är beläget på Vasagatan 11, 111 20 Stockholm. Cavotec Group AB (publ) är noterat på Nasdaq Stockholm i mid cap-segmentet.

Denna delårsrapport ska läsas tillsammans med Cavotec Group AB:s årsredovisning för räkenskapsåret 2025. Årsredovisningen innehåller ytterligare information om redomicilieringen av koncernens moderbolag från Schweiz till Sverige.

Grunder för upprättande av finansiella rapporter

Denna delårsrapport har upprättats i enlighet med IAS 34 Delårsrapportering och årsredovisningslagen. Cavotecs koncernredovisning är upprättad i enlighet med internationella redovisningsstandarder (IFRS) såsom de antagits av Europeiska unionen, årsredovisningslagen och Rådet för finansiell rapporterings standard RFR 1 Kompletterande redovisningsregler för koncerner. Samma redovisnings- och värderingsprinciper som beskrivs i den senaste årsredovisningen har tillämpats vid upprättandet av denna delårsrapport.

Moderbolagets finansiella rapporter är upprättade i enlighet med årsredovisningslagen och Rådet för finansiell rapporterings standard RFR 2 Redovisning för juridiska personer. Samma redovisnings- och värderingsprinciper som beskrivs i den senaste årsredovisningen har tillämpats vid upprättandet av denna delårsrapport.

De totala siffrorna i tabellerna och beräkningen summerar inte alltid på grund av avrundningsdifferenser.

Segmentsinformation

Rörelsesegment rapporteras på ett sätt som överensstämmer med den interna rapporteringen som lämnas till den högsta operativa beslutsfattaren. Den högsta operativa beslutsfattaren ansvarar för att fördela resurser och bedöma rörelsesegmentens resultat. Denna funktion har identifierats som VD. Ett rörelsesegment är en del av koncernen som bedriver verksamhet som genererar intäkter och ådrar sig kostnader och för vilken separat finansiell information finns tillgänglig. Koncernen är indelad i segment baserat på den interna strukturen i sin affärsverksamhet, vilket innebär att det finns två rörelsesegment: divisionerna Ports & Maritime samt Industry. Ports & Maritime utvecklar, sätter samman, tillverkar, installerar och servar automations- och elektrifieringsteknik för hamnar och sjöfartssektorn. Industry utvecklar, sätter samman, tillverkar, installerar och servar elektrifierings- och radiostyrningsprodukter för industriella applikationer, såsom kranar, energiproduktion, bearbetning och transport, gruvdrift och tunnelbyggnation.

Samma redovisningsprinciper används i segmenten som för koncernen, förutom för leasingavtal i enlighet med IFRS 16. Leasing enligt IFRS 16 allokeras inte på divisionsnivå. Följaktligen redovisas divisionernas leasingavtal som om de vore operationella leasingavtal. Cavotec presenterar intäkter och resultat före räntor, skatt, avskrivningar och amorteringar (EBITDA) samt rörelseresultatet (EBIT) per segment. Rörelsesegmentens resultat bedöms med hjälp av både bruttoresultatet (EBITDA) och rörelseresultatet (EBIT).

Transaktioner med närstående parter

Cavotec Group AB är koncernens juridiska moderbolag. Koncernen har genomfört affärstransaktioner med en större kund där en ledamot i Cavotecs styrelse också innehar en ledande befattning. Försäljningen till denna kund har under första kvartalet 2026 uppgått till 0,4 MEUR (1,1). Transaktionerna har genomförts på marknadsmässiga villkor, med priser och villkor som motsvarar de som tillämpas i jämförbara transaktioner med oberoende tredje parter. Standardkreditvillkor gäller, inga säkerheter har ställts eller mottagits och inga nedskrivningar har redovisats. Alla transaktioner med närstående parter görs till prissättning baserad på armlängdsprincipen.

Införande och effekt av ny och reviderad IFRS 2026

Inga av de publicerade standarder och tolkningar som är obligatoriska för koncernens räkenskapsår 2026 bedöms ha någon väsentlig inverkan på koncernens finansiella rapporter. Ytterligare information finns i koncernens årsredovisning för räkenskapsåret 2025.

Införande och effekt av ny och reviderad IFRS 2027 eller senare

Effekterna på koncernens finansiella rapporter av standarder och tolkningar som blir obligatoriska för koncernens räkenskapsår 2027 eller senare har ännu inte fastställts. En bedömning av den potentiella påverkan av IFRS 18 "Presentation and Disclosure in Financial Statements" pågår för närvarande. Med hänsyn till den nya standardens omfattning kommer dess införande att medföra förändringar i presentation och upplysningar i de finansiella rapporterna. Ytterligare information kommer att lämnas när utvärderingen har slutförts. Ytterligare information finns i koncernens årsredovisning för räkenskapsåret 2025.

Segmentsinformation

EBITDA redovisas exklusive allokering av kostnader relaterade till huvudkontoret.

Första kvartalet 2026

EUR tusental	Ports & Maritime	Industry	Övriga avstämningposter	Summa
Nettoomsättning	16 461	16 349		32 810
Övriga rörelseintäkter	0	66		66
Råvaror och förbrukningsvaror, övriga externa kostnader och personalkostnader	-17 299	-14 847	-2 034	-34 180
Brutto rörelseresultat (EBITDA)	-838	1 568	-2 034	-1 304
Avskrivningar och amorteringar	-937	-594		-1 531
Nedskrivningar				0
Rörelseresultat (EBIT)	-1 775	974	-2 034	-2 835

Första kvartalet 2025

EUR tusental	Ports & Maritime	Industry	Övriga avstämningposter	Summa
Nettoomsättning	22 143	16 574	0	38 717
Övriga rörelseintäkter	62	238	0	300
Råvaror och förbrukningsvaror, övriga externa kostnader och personalkostnader	-19 678	-14 655	-2 384	-36 717
Brutto rörelseresultat (EBITDA)	2 527	2 157	-2 384	2 300
Avskrivningar och amorteringar	-890	-656	0	-1 546
Nedskrivningar	0	0	0	0
Rörelseresultat (EBIT)	1 637	1 501	-2 384	754

Helår 2025

EUR tusental	Ports & Maritime	Industry	Övriga avstämningposter	Summa
Nettoomsättning	91 194	68 540	0	159 734
Övriga rörelseintäkter	872	607	0	1 479
Råvaror och förbrukningsvaror, övriga externa kostnader och personalkostnader	-82 346	-60 296	-9 400	-152 042
Brutto rörelseresultat (EBITDA)	9 720	8 851	-9 400	9 171
Avskrivningar och amorteringar	-3 380	-2 631	0	-6 011
Nedskrivningar	0	0	0	0
Rörelseresultat (EBIT)	6 340	6 220	-9 400	3 160

Uppdelning av intäkter från avtal med kunder

Koncernen har intäkter från internöverföring av varor och tjänster över tid och vid en viss tidpunkt inom följande divisioner och geografiska regioner.

31 mars 2026

EUR tusental	Ports & Maritime	Industry	Summa
Intäkter från externa kunder			
<i>Tidpunkt för intäktsredovisning</i>			
Vid en tidpunkt	15 267	16 349	31 616
Över tid	1 194	0	1 194
Summa	16 461	16 349	32 810

31 mars 2025

EUR tusental	Ports & Maritime	Industry	Summa
Intäkter från externa kunder			
<i>Tidpunkt för intäktsredovisning</i>			
Vid en tidpunkt	20 846	16 574	37 420
Över tid	1 297	0	1 297
Summa	22 143	16 574	38 717

31 december 2025

EUR tusental	Ports & Maritime	Industry	Summa
Intäkter från externa kunder			
<i>Tidpunkt för intäktsredovisning</i>			
Vid en tidpunkt	87 038	68 540	149 637
Över tid	4 156	0	10 097
Summa	91 194	68 540	159 734

31 mars 2026

EUR tusental	Amerika	Europa, Mellanöstern, Afrika	Asien och Stillahavsområdet	Summa
Ports & Maritime	1 882	10 966	3 613	16 461
Industry	1 536	10 744	4 069	16 349
Summa	3 418	21 710	7 682	32 810

31 mars 2025

EUR tusental	Amerika	Europa, Mellanöstern, Afrika	Asien och Stillahavsområdet	Summa
Ports & Maritime	4 323	9 326	8 494	22 143
Industry	1 545	10 658	4 371	16 574
Summa	5 868	19 984	12 865	38 717

31 december 2025

EUR tusental	Amerika	Europa, Mellanöstern, Afrika	Asien och Stillahavsområdet	Summa
Ports & Maritime	9 091	47 570	34 533	91 194
Industry	5 822	40 654	22 064	68 540
Summa	14 913	88 224	56 597	159 734

Finansiella instrument

EUR tusental	31 mars 2026	31 mars 2025	31 dec 2025
Finansiella tillgångar till upplupet anskaffningsvärde			
Kundfordringar och avtalstillgångar	24 153	17 919	24 510
Kassa och likvida medel	14 870	16 972	15 774
Summa	39 023	34 891	40 284
Finansiella skulder till upplupet anskaffningsvärde			
Räntebärande skulder	10 000	10 000	14 493
Leverantörsskulder	22 036	20 145	21 737
Övriga skulder ¹	13 484	12 162	12 851
Summa	45 520	42 307	49 081

Det redovisade värdet är detsamma som det verkliga värdet.

Moderbolaget

Moderbolaget, Cavotec Group AB (publ), bildades i mars 2025. Till följd av detta presenteras ingen jämförelseinformation för resultaträkningen för det första kvartalet 2025. Jämförelseinformation presenteras däremot för balansräkningen per den 31 december 2025. För ytterligare information om redomicilieringen av gruppens moderbolag hänvisas läsaren vidare till årsredovisningen för räkenskapsåret 2025.

Moderbolagets finansiella rapporter är upprättade i enlighet med årsredovisningslagen och Rådet för finansiell rapporterings rekommendation RFR 2 Redovisning för juridiska personer. De redovisningsprinciper som tillämpas av moderbolaget överensstämmer med de som beskrivs i årsredovisningen för räkenskapsåret 2025.

Rapport över totalresultat i sammandrag

SEK tusental	Första kvartalet	Helår
	2026	2025
Nettoomsättning	61 362	6 353
Personalkostnader	-25 275	-12 704
Övriga externa kostnader	-19 615	-14 135
Rörelseresultat	16 472	-20 486
Övriga ränteintäkter och liknande intäktsposter	831	0
Räntekostnader och liknande utgiftsposter	-946	-107
Resultat från finansiella poster	-115	-107
Resultat efter finansiella poster	16 357	-20 593
Skatt	0	0
Uppskjuten skatt	3 939	3
Periodens resultat	20 296	-20 590
Övrigt totalresultat	0	0
Totalresultat för perioden	20 296	-20 590

Balansräkning i sammandrag

SEK tusental	31 mars 2026	31 dec 2025
Tillgångar		
Anläggningstillgångar		
Andelar i koncernbolag	1 720 760	1 720 760
Uppskjutna skattefordringar	3 984	45
Summa anläggningstillgångar	1 724 744	1 720 805
Omsättningstillgångar		
Fordringar hos koncernbolag	66 612	4 283
Kortfristiga fordringar	2 511	1 550
Förutbetalda kostnader och upplupna intäkter	6 231	3 340
Kassa och likvida medel	4 965	1 247
Summa omsättningstillgångar	80 319	10 420
Summa tillgångar	1 805 063	1 731 225
Eget kapital och skulder		
Eget kapital		
<i>Bundet eget kapital</i>		
Aktiekapital	1 067	1 067
<i>Fritt eget kapital</i>		
Överkursfond	1 711 108	1 711 108
Periodens resultat	20 296	-20 590
Övriga reserver	5 193	5 193
Balanserade vinstmedel	-20 590	0
Summa eget kapital	1 717 074	1 696 778
Långfristiga skulder		
Skulder till koncernföretag	40 489	14 788
Uppskjutna skatteskulder	42	42
Summa långfristiga skulder	40 531	14 830
Kortfristiga skulder		
Leverantörsskulder	3 352	5 004
Skulder till koncernföretag	33 150	8 880
Övriga skulder	3 296	1 363
Upplupna kostnader och förutbetalda intäkter	7 660	4 370
Summa kortfristiga skulder	47 458	19 617
Totala skulder	87 989	34 447
Summa eget kapital och skulder	1 805 063	1 731 225

Avlämnande av delårsrapport

Stockholm 24 april 2026

David Pagels
VD

Denna rapport har inte granskats av bolagets revisor.

Definitioner av alternativa nyckeltal

Denna rapport inkluderar finansiella nyckeltal i enlighet med det finansiella rapporteringsramverk som gäller för Cavotec vilket är baserat på IFRS. Dessutom finns det andra nyckeltal (alternativa nyckeltal) som används av ledningen och andra intressenter för att analysera trender och resultat i koncernens verksamhet, vilka inte direkt kan utläsas eller härledas från de finansiella rapporterna. Cavotecs intressenter bör inte betrakta dessa som ersättning för utan snarare som tillägg till de finansiella nyckeltal som upprättats i enlighet med IFRS. Nedan presenteras en lista med definitioner av de alternativa nyckeltal och indikatorer som används, hänvisas till och presenteras i denna rapport.

Nyckeltal	Definitioner	Förklaring
Orderingång	Värdet på mottagna order under perioden.	Ger ett användbart mått på Cavotecs förmåga att öka intäkterna.
Orderstock	Värdet på bindande ordrar som tecknats med kunder men ännu inte levererats och som representerar framtida intäkter.	Ger ett användbart mått på det totala värdet av ordrar som ännu inte levererats till kunderna.
EBITDA	Rörelseresultat före avskrivningar och nedskrivningar. Anges som bruttoresultat i Koncernens resultaträkning.	EBITDA ger ett mått på Cavotecs lönsamhet före avskrivningar, amorteringar och nedskrivningar.
EBITDA exklusive poster av engångskaraktär som påverkar EBITDA (justerad EBITDA)	EBITDA exklusive poster av engångskaraktär som påverkar EBITDA.	EBITDA exklusive poster av engångskaraktär ger ett mått på Cavotecs lönsamhet i den löpande verksamheten.
EBITDA-marginal,%	EBITDA som en procentandel av intäkter från försäljning av varor och tjänster.	EBITDA-marginalen är ett användbart mått för att bedöma underliggande lönsamhet.
EBITDA-marginal, justerad	EBITDA exklusive poster av engångskaraktär i procent av intäkter från försäljning av varor och tjänster.	Den justerade EBITDA-marginalen är ett användbart mått för att bedöma underliggande lönsamhet.
Rörelseresultat (EBIT)	Rörelseresultat enligt Koncernens resultaträkning.	Rörelseresultatet ger ett mått på Cavotecs lönsamhet.
Rörelseresultat (EBIT), justerat	Rörelseresultat exklusive poster av engångskaraktär.	Justerat rörelseresultat ger ett mått på Cavotecs lönsamhet.
Rörelsemarginal (EBIT-marginal)	Rörelseresultat i procent av intäkter från försäljning av varor och tjänster.	Rörelsemarginalen är ett användbart mått för att bedöma Cavotecs lönsamhet med hänsyn till avskrivningar.
Rörelsemarginal (EBIT-marginal) exklusive poster av engångskaraktär som påverkar EBIT (justerad EBIT)	Rörelsemarginal (EBIT-marginal) exklusive poster av engångskaraktär som påverkar EBIT.	EBIT-marginalen exklusive poster av engångskaraktär ger ett mått på Cavotecs lönsamhet.

Operativt kassaflöde	Underliggande kassaflöde från den löpande verksamheten definierat som kassaflöde före förändring i rörelsekapital inklusive förändringar i nettorörelsekapital och exklusive investerings- och finansieringsverksamheten.	Rörelsemässigt kassaflöde ger ett användbart mått på kassagenereringen från den löpande verksamheten.
Nettoskuld	Summan av likvida medel, omsättningstillgångar, checkräkningskredit, kortfristiga och långfristiga skulder.	Nettoskulden visar den totala skuldsituationen.
Nettoskuld/justerad EBITA	Nettoskuld dividerat med EBITDA.	Nettoskuld/justerad EBITA ger ett mått på nettoskulden i förhållande till den underliggande lönsamheten, definierad som EBITDA exklusive poster av engångskaraktär.
Poster av engångskaraktär som påverkar EBIT och EBITDA	Avser kostnaden för flytten av sätet från Schweiz till Sverige.	Att separera poster av engångskaraktär ger investerare ett användbart verktyg för att mäta Cavotecs löpande verksamhet.

Avstämningstabeller

EBITDA

EUR tusental	Kv1 2026	Kv1 2025	2025
Rörelseresultat (EBIT)	-2 835	754	3 160
(+) Avskrivningar, amorteringar och nedskrivningar	1 531	1 546	6 011
EBITDA	-1 304	2 300	9 171
EBITDA-marginal	-4,0%	5,9%	5,7%

Poster av engångskaraktär som påverkar EBITDA

EUR tusental	Kv1 2026	Kv1 2025	2025
Kostnader för flytt av sätet	0	242	1 095
Poster av engångskaraktär som påverkar EBITDA	0	242	1 095

EUR tusental	Kv1 2026	Kv1 2025	2025
EBITDA	-1 304	2 300	9 171
(-) Poster av engångskaraktär som påverkar EBITDA	0	242	1 095
EBITDA exklusive poster av engångskaraktär	-1 304	2 542	10 266
EBITDA-marginal, justerad	-4,0%	6,6%	6,4%

Rörelseresultat (EBIT)

EUR tusental	Kv1 2026	Kv1 2025	2025
Rörelseresultat (EBIT)	-2 835	754	3 160
Rörelsemarginal (EBIT-marginal)	-8,6%	1,9%	2,0%

Poster av engångskaraktär som påverkar rörelseresultatet (EBIT)

EUR tusental	Kv1 2026	Kv1 2025	2025
Kostnader för omlokalisering av huvudkontor	0	242	1 095
Poster av engångskaraktär som påverkar rörelseresultatet (EBIT)	0	242	1 095

Rörelseresultat (EBIT) exklusive poster av engångskaraktär (justerad EBIT)

EUR tusental	Kv1 2026	Kv1 2025	2025
Rörelseresultat (EBIT)	-2 835	754	3 160
(-) Poster av engångskaraktär	0	242	1 095
EBIT exklusive poster av engångskaraktär	-2 835	996	4 255
Rörelsemarginal (EBIT-marginal)	-8,6%	2,6%	2,7%

Operativt kassaflöde

EUR tusental	Kv1 2026	Kv1 2025	2025
Kassaflöde före förändring av rörelsekapital	-1 996	1 160	3 542
Effekt av förändringar i rörelsekapital	2 514	4 225	9 015
Operativt kassaflöde	518	5 385	12 557

EUR tusental	31 mars 2026	31 mars 2025	31 dec 2025
Kassa och likvida medel	14 870	15 774	14 914
Kortfristiga finansiella skulder	-13 649	-12 851	-13 702
Checkräkningskredit	0	-493	0
Kortfristiga skulder	0	0	0
Långfristig skuld	-10 000	-14 000	-10 000
Nettoskuld	-8 779	-11 570	-8 788

Nettoskuld/EBITA

EUR tusental	31 mars 2026	31 mars 2025	31 dec 2025
EBITDA (rullande tolv månader)	5 567	15 557	9 171
Kreditfacilitet	-10 000	-14 000	-10 000
Skyldigheter enligt finansiella leasingavtal	-13 649	-12 851	-13 702
Övriga räntebärande skulder	0	-493	0
Kassa och likvida medel	14 870	15 774	14 914
Nettoskuld	-8 779	-11 570	-8 788
(-) Nettoskuld/justerad EBITA	1,58x	0,74x	0,96x

Webbsänd presentation och telefonkonferens

VD David Pagels och CFO Joakim Wahlquist presenterar delårsrapporten fredag 24 april kl 10.00. För att lyssna på webbsändningen använd länken <https://cavotec.events.inderes.com/q1-report-2026>. Via webbsändningen kan du ställa skriftliga frågor. Om du vill delta i telefonkonferensen registrerar du dig på länken <https://events.inderes.com/cavotec/q1-report-2026/dial-in>. Efter registrering får du telefonnummer och konferens-ID som ger access till konferensen. Du kan ställa frågor muntligen i telefonkonferensen. Presentationen hålls på engelska.

Årsstämma 2026

Årsstämma 2026 äger rum tisdag 2 juni, kl 16.00 hos Kanter Advokatbyrå, Engelbrektsgratan 3, Stockholm. Information om anmälningsförfarande och agenda kommer att finnas på <https://www.cavotec.com/investors/governance/general-meetings>.

Finansiell kalender

Årsstämma	2 juni 2026
Rapport för andra kvartalet	24 juli 2026
Rapport för tredje kvartalet	6 november 2026
Rapport för fjärde kvartalet	19 februari 2027
Års- och hållbarhetsrapport 2026	Veckan som börjar 19 april 2027

Delårsrapporter på cavotec.com

Den fullständiga rapporten och tidigare delårsrapporter samt årsredovisningar finns på <https://ir.cavotec.com/sv/investerare/rapporter>.

Kontaktperson för analytiker och media

Joakim Wahlquist, CFO
Telefon 08 556 522 00
Epost investor@cavotec.com

Denna information är sådan information som Cavotec Group AB (publ) är skyldig att offentliggöra enligt EU:s marknadsmissbruksförordning. Informationen lämnades, genom ovanstående kontaktpersons försorg, för offentliggörande 24 april 2026 kl 07.00.

Om Cavotec

Cavotec är ett ledande teknikföretag som designar och levererar anslutnings- och elektrifieringslösningar som minskar koldioxidutsläppen i hamnar och industriella verksamheter. Vi har mer än 50 års erfarenhet av system som gör många olika kunders verksamheter och applikationer över hela världen säkra, effektiva och hållbara. Läs mer på cavotec.com.