

PRECiSE
BIOMETRICS

PRECISE BIOMETRICS AB
ÅRSREDOVISNING
2023



Vi gör människors vardag trygg och sömlös i en värld där "du är nyckeln"!

- YOU are the key



Precise Biometrics AB är ett publikt bolag med organisationsnummer 556545-6596. Bolaget har sitt säte i Lund. Denna rapport innehåller framtidsinriktad information som baseras på Precise Biometrics AB, härnäst kallat Precise, nuvarande förväntningar. Även om bolagsledningen bedömer att förväntningarna är rimliga, kan ingen garanti lämnas för att dessa förväntningar kommer att visa sig vara korrekta. Följaktligen kan faktiskt framtida utfall variera väsentligt jämfört med vad som framgår i den framtidsinriktade informationen beroende på bland annat förändrade förutsättningar avseende ekonomi, marknad och konkurrens, förändringar i lagkrav och andra politiska åtgärder, variationer i valutakurser och andra faktorer. Årsredovisningen publiceras på svenska och engelska. Den svenska versionen utgör originalversion och har reviderats av Precise revisorer.

INNEHÅLL

ÅRET I KORTHET	4
VD HAR ORDET	5
OM PRECISE.....	8
KUNDERBJUDANDE.....	13
POSITION OCH STRATEGI	14
VÅRA KUNDER OCH PARTNERS.....	15
VAD ÄR BIOMETRI?.....	18
MARKNADENS UTVECKLING.....	19
HÅLLBARHET	21
AKTIEN & ÄGARE	23
FÖRVALTNINGSBERÄTTELSE	27
BOLAGSTYRNINGSRAPPORT 2023	36
FINANSIELLA RAPPORTER FÖR KONCERNEN	44
NOTER KONCERNEN	51
FINANSIELLA RAPPORTER MODERBOLAGET	73
NOTER MODERBOLAGET	77
INTYGANDE	90
REVISIONSBERÄTTELSE	91
EKONOMISK ORDLISTA	98
ÅRSSTÄMMA.....	101
FINANSIELL KALENDER	102

ÅRET I KORTHET

2023 präglades av en fokusering på kommersialisering inom nya strategiska vertikaler och marknader.

Bakgrunden till 2023 års satsningar har varit den trend som finns avseende behov av biometriska lösningar inom vertikaler som fordonsindustrin, smarta lås och laptops. Även de krav som i allt större omfattning börjat ställas kring ökad säkerhet och trygghet i samhället har drivit på efterfrågan på bolagets systemlösningar – YOUNiQ – och därmed öppnat möjligheter till snabbare tillväxt som bolaget ville ta vara på. Det fanns även ett behov att bredda affären inom Biometric Technologies för att möta de sjunkande volymer av mobiltelefoner som präglat marknaden under de senaste åren. Som en konsekvens av de sjunkande volymerna under 2023 minskade intäkterna med 17,5 procent jämfört med året innan till 75,1 Mkr och EBITDA slutade på -1,7 Mkr.

För att snabbare nå lönsamhet, öka omsättningen, samt diversifiera intäkterna har bolaget bland annat inlett en USA-satsning för bolagets besökshanteringssystem och biometriska accesslösning YOUNiQ Visit och YOUNiQ Access. Det har skett genom partnersamarbeten med bland andra Genetec och Flowscape Technologies. Precise har också fortsatt expandera partnerskapet med Infineon för att få

bättre exponering mot den snabbt växande marknaden för fingeravtrycksmjukvara till fordonsindustrin.

Därtill har bolaget slutit ett nytt avtal för sin fingeravtrycksmjukvara med RECO Biotek Co., Ltd. (RECO), en Taiwan-baserad leverantör av lösningar för integrering av biometriska sensorer till dörrlås, samt med SystemHouse Solutions gällande integration av YOUNiQ Access i deras säkerhetssystem Integra.

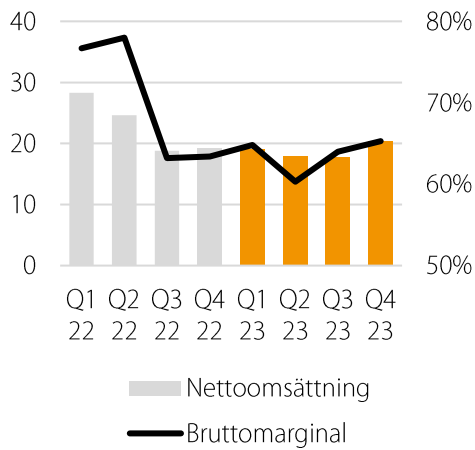
För att säkerställa rätt kompetens och för att stärka upp bolagets ledningsgrupp i denna nya kommersialiseringssfas har Joakim Nydemark tillträtt som ny VD. Vidare har Fredrik André rekryterats som marknadschef, Sarandis Kalogeropoulos som försäljningschef för affärsområdet Digital Identity samt Henrik Winberg till försäljningschef för affärsområdet Biometric Technologies (fd Algo).

Trots den turbulenta marknaden för mobiltelefoner under 2023 så står Precise finansiellt starkt efter ett kostnadsbesparingsprogram samt en företrädesemission som tillförde bolaget cirka 40 Mkr efter avdrag för emissionskostnader. Bolagets återkommande intäkter (ARR) växte till 18,3MSEK under 2023, vilket ger en mer förutsägbar intäktsmix framåt.

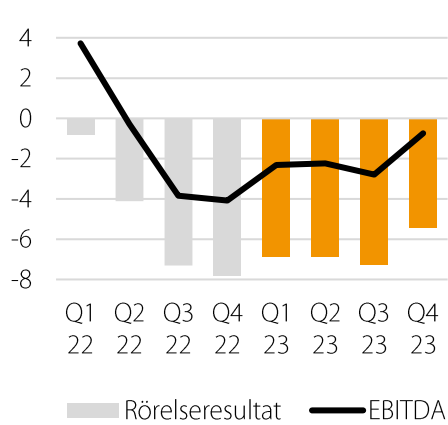


ÅRET I SIFFROR

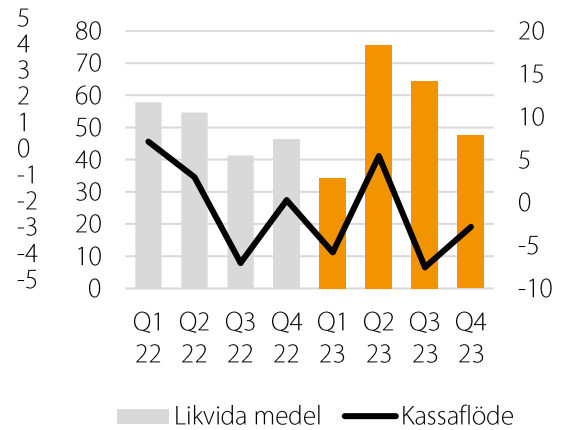
NETTOOMSÄTTNING & BRUTTOMARGINAL (MKR)



RÖRELSERESULTAT & EBITDA (MKR)



KASSAFLÖDE LÖPANDE VERKSAMHET (MKR)



75,1 (91,0)	NETTOOMSÄTTNING
63,7 (71,5)	BRUTTOMARGINAL %
-1,7(1,1)	EBITDA, MKR
47,5 (46,4)	KASSA OCH LIKVIDA MEDEL, MKR

158,8 (137,9)	GENOMSnittligt EGET KAPITAL, MKR
74,9 (68,6)	SOLIDITET %
-10,8 (3,9)	KASSAFLÖDE FRÅN LÖPANDE VERKSAMHET, MKR
18,3 (16,2)	ÅRLIGA ÅTERKOMMANDE INTÄKTER (ARR)

VD HAR ORDET

2023 har på flera sätt varit utmanande för oss men vi har samtidigt tagit krafttag för att skapa nya möjligheter och förutsättningar. Senare delen av 2023 präglades av intensiv kundbearbetning och försäljningsaktiviteter samt ytterligare förstärkning av ledningsgruppen vilket sammantaget skapar förutsättningar för ett spännande 2024. Speciellt glädjande är att vi för fjärde kvartalet (Q4) redovisade ett positivt rörelseresultat före avskrivningar (EBITDA) samt att vårt besökshanteringssystem – YOUNiQ Visit (EastCoast Visit) – hade sitt bästa kvartal hittills försäljningsmässigt vilket innebär att vi fortsätter att öka våra återkommande intäkter (ARR, Annual Recurring Revenue). Vi har vidare gjort fortsatta framsteg inom fordonsindustrin i samarbete med Infineon Technologies, samt vunnit flera nya projekt inom Biometric Technologies (fd Algo).

Helåret 2023 innebar bland annat sjunkande volymer i ett allmänt tufft affärsklimat. Vi har påverkats negativt av stora komponentlager hos våra kunder, inflationstryck och stigande räntor, men har samtidigt tagit krafttag för att vända utvecklingen. Med en nyemission under våren stärkte vi vår kassa för att öka marknadsbearbetningen och accelerera tillväxten. Genom omfördelning av resurser har vi även sänkt våra kostnader och i kombination med en ny ledningsgrupp, har vi gjort vårt bästa för att motverka dessa effekter, vilket resulterade i ett positivt EBITDA i Q4 samt att vi skapat förutsättningar för en positiv utveckling 2024 och framåt.

Q4 har handlat mycket om att öka takten i den kommersialiseringsstrategi som färdigställdes under sensommaren. Jag har därför tillbringat mycket tid med kunder i USA, EU och Asien under hösten för att säkerställa att vi som bolag adresserar rätt kunder och geografiska marknader, men även att vi satsar på tillämpningar med stor tillväxtpotential för våra teknologier. Vi behöver också verifiera att våra lösningar skalar på ett optimalt sätt och att vi är effektiva inom såväl teknisk utveckling, försäljning, leverans, installation som support så att vi når ordentliga skalfördelar när vi växer.

Ett område där det händer mycket just nu är bilindustrin där olika tjänster i fordon kommer att kräva betalning och biometrisk autentisering. I takt med att bilar blir alltmer självkörande och uppkopplade, samt utrustas med fler skärmar både fram och bak, så kommer behovet av biometrisk identifiering att öka kraftigt för exempelvis personliga

inställningar, köp av underhållning och användning av bilrelaterade tjänster.

Nya säkerhetskrav i både USA och EU kommer att driva behovet ytterligare av biometriska lösningar och biometri inom fordonsindustrin väntas därför växa med över 23 % årligen de kommande 5 åren, vilket vi ska ta vara på.

För att vara rätt positionerad inom biometriska lösningar till fordonsindustrin har samarbetet med Infineon Technologies förstärkts genom bland annat utbildning av Infineons europeiska design- och integrationspartners i Precise produkter och erbjudanden. Vi hade även en gemensam demo tillsammans med Infineon på Consumer Electronics Show (CES) i USA som väckte stort intresse bland besökarna. Affärsmässigt finns signerade avtal kring kommersiella projekt och förhoppningen är att de första bilarna med Precise fingeravtrycksalgoritm och Infineons sensor ska börja levereras under 2024.

Vi har fått en ny och mycket erfaren ledningsgrupp på plats under fjärde kvartalet med Henrik Winberg i rollen som ansvarig för affärsområdet Biometric Technologies och Fredrik André som marknadschef. Sarandis Kalogeropoulos, som varit i bolaget sedan 2019 och är synnerligen erfaren både tekniskt och kommersiellt, är igång i rollen som ansvarig för affärsområdet Digital Identity. Vi jobbar även med att stärka upp försäljningen lokalt i USA samt i Europa, för att adressera den utomnordiska marknaden med våra erbjudanden YOUNiQ Access och YOUNiQ Visit.

När jag blickar framåt i 2024 är det mycket som talar för en positiv utveckling för Precise, inte minst på grund av framsteg vi gör inom fordonsindustrin, tillväxten vi ser inom Digital Identity och de tecken som finns på att mobilmarknaden håller på att återhämta sig. Vi förväntar oss därför generellt stigande efterfrågan vilket i kombination med en utveckling mot att mobilskärmarna blir alltmer högupplösta, skapar gynnsamma förutsättningar för fingeravtryckssensorer baserade på ultraljud som vi är världsledande på.

Vi har vidare arbetat hårt med kostnaderna tidigare under året, vilket vi ser effekterna av nu. De ovan nämnda rekryteringarna är till största delen ersättningsrekryteringar eller omfördelning av resurser mot kund och marknad och kommer därför inte påverka det totala kostnadsläget i någon större omfattning.

Inom Digital Identity, där vi erbjuder systemlösningar som bygger på biometriska algoritmer, har vi under året sett en viss positiv förändring i opinionen avseende en acceptans för användning av kameror ute i samhället. Med ett tilltagande behov av kameraövervakning och ansiktigenkänning för att öka säkerheten i samhället, både i Sverige och övriga Europa, ser vi samtidigt att synen på kameror och andra sensorer för biometrisk identifiering förändras. Trygghet och säkerhet blir allt viktigare, vilket driver efterfrågan på biometriska inpasseringssystem som YOUNiQ Access, såväl på arbetsplatser, i offentliga byggnader som hemma. Vi ser även att säkrare och effektivare besökssystem bidrar till ökad trygghet, vilket vi upplever har ökat efterfrågan på YOUNiQ Visit.

Vi har satt en strategi för hur vi ska nå lönsamhet som vi nu exekverar på. Ett tydligt steg vi tagit är expansionen av vår affär inom Digital Identity i Europa och USA. Efter ett rekordkvartal i intäkter för YOUNiQ Visit känner vi oss stärkta i satsningen utanför nordiska marknaden och är igång i Nederländerna. Vi har fortsatt bearbetningen av marknaden i

USA genom våra partners Genetec och Flowscape Technologies, där antalet potentiella nya kunder ökat markant. ARR vid slutet av Q4 var 18,3 Mkr (16,2 Mkr i Q4 2022), vilket visar på tillväxt, men vi vill öka takten ytterligare.

Trygghet och säkerhet är viktiga värden Precise levererar när vi genom vår världsledande biometriska teknologi gör individen till nyckeln för att till exempel låsa upp dörren, mobiltelefonen, datorn, bilen samt skapa säker autentisering vid betalning. Det finns ingen tvekan om att biometri är framtidens sätt att identifiera sig och vi har de tekniska lösningarna och kompetensen att ta en position i denna framtid.

Hela Precise-teamet har jobbat otroligt hårt under året för att ta bolaget dit vi är nu och jag vill tacka alla inblandade för fantastiska prestationer. Jag ser mycket fram emot fortsättningen på 2024 då vi med ökad marknadsnärvaro, högkvalitativa produkter och effektivare sälj- och leveransprocess har goda förutsättningar att skapa både tillväxt och lönsamhet.

Joakim Nydemark
VD



OM PRECISE

PRECISE I KORTHET

Precise är ett globalt mjukvaruteknologi- och lösningsföretag inom biometri och digital identifiering. Företaget erbjuder, under varumärket YOUNIQ, färdiga lösningar för access- och besökshantering, som med biometri erbjuder hög säkerhet och enkel användning med individen som nyckel - "YOU are the key". Identifiering görs med ansikte, hand eller fingeravtryck. Precise erbjuder även världsledande algoritmer för biometrisk identifiering i mobiltelefoner, bärbara datorer, smarta lås, fordon, etc.

Företaget har kontor i Sverige (huvudkontor i Lund), USA, Kina, Taiwan och Sydkorea. Aktien är noterad på Nasdaq Stockholm under symbolen PREC. Besök gärna precisebiometrics.com för mer information.

VISIONSRAMVERK

Visionsramverket, bestående av vision, mission och värderingar, talar om vem vi är och guidar oss rätt i vårt dagliga arbete.

VISION

Oavsett vem du är, var du är och vad du gör så ska du alltid ha tillgång till din digitala identitet på ett bekvämt och säkert sätt – YOU are the key.

MISSION

Genom nära kontakt med kunder driver bolaget teknikutvecklingen inom identifiering och access med hjälp av biometri, även till nya användningsområden.

VÄRDERINGAR

Våra värderingar är ledstjärnor som guidar oss i vårt dagliga arbete och hjälper oss att fatta rätt beslut.

ÖPPENHET: Vi är öppna, ärliga och lyhörda.

INNOVATION: Vi söker, strävar och samarbetar för att skapa innovativa idéer som möter våra kunders behov.

PÅLITLIGHET: Vi tar ansvar och håller vad vi lovar.

KVALITET: Våra leveranser är alltid väl genomtänkta och håller högsta kvalitet.

ENGAGEMANG: Vi gör alltid vårt bästa och vårt arbetsresultat har en direkt inverkan på framgången för våra kunder och vårt bolag.

VERKSAMHETEN

AFFÄRS- OCH INTÄKTSMODELL

Bolagets mjukvarualgoritmer för biometrisk identifiering licensieras främst till tillverkare av sensorer för avläsning av exempelvis fingeravtryck. Dessa moduler levereras sedan vidare till tillverkare av mobiltelefoner, fordon, laptops och smarta lås i hela världen. Access- och besökssystemen YOUNIQ Access och YOUNIQ Visit (EastCoast Visit i Sverige) säljs främst i Norden och USA via distributions- och integrationspartners. Viss försäljning i Sverige sker direkt till slutkund.

Precise intäkter är fördelade mellan följande huvudsakliga intäktsströmmar:

- Inom affärsområde Biometric Technologies består intäkterna främst av årliga licens- och supportintäkter samt royalties per såld enhet, som uppkommer när mjukvarualgoritmer licensieras till kunder.
- Inom affärsområde Digital Identity består intäkterna av månatliga licens- och supportintäkter per installation samt, för vår SaaS-affär (Software as a Service), återkommande prenumerationsintäkter (Annual Recurring Revenue, ARR). Även engångsintäkter för hårdvara förekommer.

AFFÄRSOMRÅDEN

Precise fokuserar verksamheten inom två affärsområden; Biometric Technologies (fd Algo) och Digital Identity, i syfte att diversifiera verksamheten och tillvarata underliggande specifika kundbehov och tillväxttrender på marknaden på bästa möjliga sätt. De skapar också en tydlighet i kundbearbetningen då affärsområdena vänder sig till olika kundsegment.

BIOMETRIC TECHNOLOGIES (FD ALGO)

Inom affärsområdet Biometric Technologies licensierar bolaget bland annat ut sin ledande fingeravtrycksmjukvara till sensortillverkare runt om i världen, vilka i sin tur marknadsför och säljer fingeravtrycksmoduler med Precise mjukvarualgoritmer till tillverkare av exempelvis mobiltelefoner och bilar. Precise kunder inkluderar många av de främsta sensortillverkarna globalt och exempel på applikationsområden är användaridentifiering i mobiltelefoner, fordon, smarta dörrlås och laptops.

Produktportföljen inom Biometric Technologies består av:

BioMatch - programvara (AI-algoritmer baserade på avancerad bildanalys) för att verifiera exempelvis en persons fingeravtryck.

BioLive - programvarubaserade lösningar för att förhindra bedrägerier med hjälp av falska fingeravtryck.

BioEnhance - programvara för bildförbättring innan matchning av exempelvis fingeravtryck görs.

DIGITAL IDENTITY

Inom affärsområdet Digital Identity erbjuder Precise systemlösningar för besökshantering och fysisk biometrisk access.

Precise har idag en ledande position i Norden inom system för besökshantering (YOUNiQ Visit/EastCoast Visit) och en växande position inom lösningar för fysisk biometrisk access (YOUNiQ Access). För YOUNiQ Access har bolaget partnerskap med flertalet systemintegratörer, vilka erbjuder Precise access-lösning som en integrerad del i sina Access Management system. Även YOUNiQ Visit erbjuds genom partners, men säljs också av Precise direkt till slutkundsföretag.

Produktportföljen inom Digital Identity består av:

YOUNiQ Access - system för fysisk accesshantering baserad på biometri som ansiktsgenkänning.

YOUNiQ Visit (benämnt EastCoast Visit på svenska marknaden) - system för säker och effektiv besökshantering på företag.

Precise arbetar löpande med att utveckla integrerade lösningar mellan bolagets olika produktområden för att effektivisera kunders flöden av besök och inpassering ytterligare. Ett exempel är integration mellan access- och besökssystemen för att skapa ett elegant flöde baserat på ansiktsgenkänning.

BIOMETRIC TECHNOLOGIES



DIGITAL IDENTITY



PRODUKTUTVECKLING

Produktutveckling är och har alltid varit en viktig del av bolagets verksamhet eftersom konkurrenskraften över tid bygger på att kunna leverera högkvalitativa produkter i teknologins absoluta framkant. Bolaget har sedan det grundades framgångsrikt lanserat innovativa produkter som alltid mött de högst ställda kraven från kunder och marknad.

En viktig del i Precise utvecklingsarbete är ett nära samarbete med olika universitet och högskolor, främst Lunds Tekniska Högskola (LTH). Bolaget har varje år ett flertal examensarbeten som bidrar till nya infallsvinklar, innovationer och som dessutom utgör en bra rekryteringsbas.

Precise arbetar aktivt och strategiskt med patent, mönsterskydd och varumärken för att säkerställa rätten till egen teknik, att skapa affärsvärde och öka bolagets konkurrenskraft. Bolagets befintliga produkter och lösningar skyddas av en omfattande portfölj av patent, varumärken och mönsterregistreringar.

Bolagets ledande position bygger mycket på den konkurrensfördel som kommit ur bolagets långvariga operativa spetskompetens inom biometrilösningar för säker och effektiv identifiering. Biometrisk identifiering är mycket komplext och kräver nära samverkan mellan människor och system för att fungera. Precise har under sina mer än 25 år byggt en samlad erfarenhet som är unik bland branschens aktörer och bolaget är erkända för hög kvalitet, funktionalitet och säkerhet.

TILLVÄXTSTRATEGI

Marknaden för biometrisk lösningar utvecklas ständigt och Precise utforskar kontinuerligt nya möjligheter för att växa och skapa innovativa lösningar för effektiv och säker identifiering. Målsättningen är att oavsett vem du är, var du är och vad du gör ska du alltid ha tillgång till din digitala identitet på ett snabbt och säkert sätt.

Inom Biometric Technologies utgår strategin från att stärka den redan ledande positionen. Detta kan uppnås genom fokus på strategiska partners inom mobilsegmentet för att vinna nya projekt. Vidare arbetar Precise med att öka volymerna i nya vertikaler som fordon, smarta dörrlås och bärbara datorer, samt att bygga partnerskap med nya sensorleverantörer. Precise avser även att dra nytta av sin expertis inom avancerad bildanalys för att utforska användningsområden utanför biometri.

Precise ser stor marknadspotential inom Digital Identity som bolaget har för avsikt att tillvarata. Detta görs genom att stärka säljkanalerna såväl tekniskt som kommersiellt med hjälp av distributions- och installationspartners, såväl inom som utanför den nordiska marknaden. Vidare utgår strategin från att bearbeta nya geografier genom lokal närvaro och partnerskap.

SAAS

Genom YOUNiQ Access och YOUNiQ Visit (EastCoast Visit på svenska marknaden) har Precise skapat möjligheten till växande återkommande intäkter genom att applicera mjukvarudistributionsmodellen SaaS (Software-as-a-Service). En allt större del av omsättningen framöver kommer att vara i form av prenumerationsintäkter (Annual Recurring Revenue - ARR).

Precise identifieringsmjukvara, i kombination med bolagets förmåga att integrera biometrisk teknologier för nya tillämpningar och SaaS-lösningar, skapar förutsättningar för ännu snabbare tillväxt.

FÖRVÄRV

Precise är av uppfattningen att marknaden för identifiering är fragmenterad och att det därmed finns goda möjligheter till strategiska förvärv. Bolaget har för avsikt att framför allt utvärdera SaaS-bolag som kan stärka bolagets erbjudande inom affärsområdet Digital Identity. Precise bedömer att sådana förvärv kan finansieras med vid var tid tillgängliga likvida medel samt genom nyemitterade aktier.

INTERVJU MED VÅRA AFFÄRSANSVARIGA

SARANDIS KALOGEROPOULOS CCO DIGITAL IDENTITY

Summera 2023 för Digital Identity

Under 2023 introducerade vi våra produkter, YOUNiQ Visit och YOUNiQ Access, på den amerikanska marknaden vilket gav oss väsentlig kunskap för att kunna expandera vår verksamhet utanför Norden. Vi har sedan dess fokuserat på att skapa rätt struktur inom försäljning, produktmarknadsföring, kundhantering och produktutveckling för att kunna hantera nya marknader.

För att kunna expandera vår verksamhet, både i Norden och utanför, har det varit av vikt att hitta rätt partners. För oss är det viktigt att en partner kan nå ut till slutkunder och bör därmed betraktas som en förlängning av oss själva. Vi har under 2023 etablerat en rad nya teknologiska partnerskap (Genetec, Hanwha, Axis, SystemHouse Solutions, Entryfy, etc) och kommersiella partnerskap (SystemHouse Solutions, Flowscape, etc).

Under året har vi även fått en klar bild av vilka funktioner som är nödvändiga för att växa till nya marknader och varit inriktade på att säkerställa rätt systemarkitektur i våra produkt erbjudanden för att effektivt kunna utveckla de funktioner som driver vår försäljning. Vi går därför in i 2024 med ett bra momentum.

Vad är Precise största styrka inom ditt område?

Vi är ett effektivt team som kommunicerar över de funktionella gränserna dagligen. Detta har gjort oss till en enhetlig grupp som är dedikerad till de mål vi satt upp att nå. Vi är en lyhörd grupp som hela tiden strävar efter att förbättra våra produkter baserat på kundernas behov. Att vara anpassningsbara till våra kunders behov är en styrka som genomsyrar hela vårt företag. Vi är bland de bästa i världen när det gäller att skapa systemlösningar med biometriska algoritmer till de som kräver hög säkerhet.

Hur ser du marknaden för ditt område förändras 2024?

Enkel och sömlös säkerhet kommer vara ett huvudtema på agendan under 2024 och det är tydligt att biometriska lösningar har en betydande roll i detta. Vi ser ett antal områden som kommer att använda biometriska lösningar med ansiktigenkänning och handflata för att förbättra användarupplevelsen. Exempelvis kommer besöksadministration att förenklas genom biometri, men likaså accessadministration, digitala id-handlingar och betalningsmöjligheter. Samtliga kommer förlita sig på olika former av biometriska lösningar.

Var ser du störst framtida potential för Precise?

Framtiden för Precise ligger i att "YOU are the key". I en värld utan lösenord och koder, där biometri istället används för att öppna dörrar, logga in på mobil och dator samt autentisera betalningar är marknaden för biometriska lösningar enorm. Genom att fortsätta vara bland de bästa i världen och erbjuda algoritmer och systemlösningar till våra kunder ser jag att vi kommer kunna utvecklas inom företagets samtliga områden.

Vad ser du själv fram emot mest?

Jag ser fram emot att expandera Digital Identity utanför Norden och kunna leverera våra produkter till helt nya marknader. Jag trivs otroligt bra och ser att jag kan tillföra företaget nya värdefulla erfarenheter.

Sarandis Kalogeropoulos

CCO Digital Identity



HENRIK WINBERG CCO BIOMETRIC TECHNOLOGIES

Summera 2023 för ditt område.

Det är mycket positivt som händer, även om det har funnits en del utmaningar de senaste åren. Ett försämrat säkerhetsläge i samhället skapar ett ökat behov av vår teknik, samtidigt som teknikutvecklingen ger oss nya möjligheter.

Vi har under året fortsatt att kraftigt förbättra och optimera vår AI-baserade "anti-spoof" lösning och den används redan nu skarpt i olika mobiltelefoner. Inom AI-området har vi också tagit fram en ny lösning för att hitta fingret i bilden samt att vi nu har möjlighet att automatiskt generera slumpmässiga fingeravtrycksbilder från en viss sensor. Det senare för att minska mängden data som våra kunder behöver samla in.

Under 2023 har vi även rejält förbättrat prestandan på BioMatch produkten för väldigt smala sensorer samt för våra embeddedlösningar.

Vad är Precise största styrka inom ditt område?

Teamet inom Biometric Technologies har under åren skaffat sig en djup kunskap och kompetens inom området. Våra ansträngningar sträcker sig bortom algoritmutveckling till vad jag skulle vilja beteckna som en biometrisk plattform. Denna plattform kännetecknas av dess fokus på modalitet, skalbarhet, servicecentrerad design och hårdvaruoberoende. Modaliteterna inom biometri ingriper allt från fingeravtryck, handflator och ansiktigenkänning. Med detta som grund skulle jag säga att vi är strategiskt väl positionerade för att växa, möta utmaningar och förverkliga de möjligheter som ligger framför oss på denna ständigt utvecklande marknad. Ett område där vi särskilt utmärker oss är implementeringar där

beräkningskapaciteten är begränsad men samtidigt kräver kraftfulla algoritmer.

Hur ser du marknaden för ditt område förändras 2024?

Ur ett makroperspektiv sammanfaller branschens övergripande trender med Precises fokusområden. Vi ser just nu en ökning inom etablerade områden liksom nya framväxande segment så som fordonsindustrin. Medan biometri har fått mer inflytande på marknaden, växer en oro kring implementeringar som inte uppfyller ökande säkerhetskrav, och det finns därmed en efterfrågan på ännu smidigare användarupplevelser. Jag tycker att diskussionerna på marknaden väl matchar lösningarna vi kan bidra med.

Var ser du störst framtida potential för Precise?

Biometrin erbjuder ett karakteristiskt tillvägagångssätt för identifiering och autentisering, vilket upprätthåller en optimal balans mellan användarupplevelse och förtroende. Denna marknad kommer fortsätta att växa och påverka vår vardag. Utöver vår kundanpassade plattform, tar vi nu ett steg längre genom att leverera kompletta lösningar som omvandlar biometrisk identifiering och autentisering till helhetslösningar. Ett strategiskt steg som erbjuder nya omfattande och effektiva erbjudanden.

Vad ser du själv fram emot mest?

Jag tror att vi befinner oss i början av en övergång där biometrin kommer ha en avgörande roll, och att vi kommer se många nya områden anta biometriska teknologier på sätt vi inte kan förutse idag. Jag ser fram emot att vara en del av denna utveckling med vårt enastående team här på Precise.

Henrik Winberg

CCO Biometric Technologies



KUNDERBJUDANDE

I ett samhälle där säkerhet blir alltmer centralt hjälper Precise till att skapa ökad trygghet. Detta görs genom att utveckla innovativa tekniska lösningar inom biometri där enkelhet och förstklassig användarupplevelse kombineras med mycket hög säkerhet genom att "YOU are the key". I stället för att använda pinkod, lösenord, nyckel, kort etc. när du ska identifiera dig så använder du ditt finger, ansikte eller handflata.

Användningsområdena finns inom både digital och fysisk access och tillämpningarna hittas inom till exempel mobiltelefoner, bärbara datorer, smarta lås, accesssystem och fordon.

Erbjudandet består dels av algoritmer, grundteknologi, som komponenttillverkare använder i sina produkter, dels av slutkundsprodukter för access- och besökshantering. Fokus för samtliga lösningar är att genom framstående teknik, baserad på AI och Deep Learning, kombinera hög säkerhet med förstklassig användarupplevelse.

– YOU ARE THE KEY

VÅRA PRODUKTER

ACCESS- OCH BESÖKSHANTERING

YOUNIQ Access är vår dörraccesslösning baserad på biometri, exempelvis ansiktsgenkänning.

YOUNIQ Visit (EastCoast Visit i Sverige) är vår lösning för besökshantering.

ALGORITMER FÖR BIOMETRISK IDENTIFIERING

BioMatch är vår produkt för att matcha fingeravtryck.

BioLive är vår produkt för att förhindra bedrägerier med hjälp av falska fingeravtryck.

BioEnhance är vår produkt för bildförbättring, tex gällande fingeravtryck innan matchning görs.

VARFÖR PRECISE?

- Unik kunskap då biometri har varit vår kärnaffär i 25 år.
- Etablerade på den globala marknaden och vår teknik används över 100 000 gånger per sekund året runt.
- Stor kundbas och ett globalt avtryck inom biometri-världen.
- Hårdvaruoberoende och hanterar fler olika biometriska modaliteter som till exempel finger, hand, och ansikte.
- Börsnoterat bolag.



POSITION OCH STRATEGI

Precise är en världsledande global mjukvaruleverantör specialiserad på biometrisk identifiering. Erbjudandet består av både grundteknologi, algoritmer, för biometrisk identifiering samt slutkundsprodukter, där biometrisk identifiering inkluderas.

För att säkerställa rätt positionering och erbjudande på olika marknader, arbetar bolaget nära ett flertal globala sensorleverantörer, komponenttillverkare och integrationspartners. I och med att Precise är ett mjukvarubolag utan egen hårdvara, är affärsrisken betydligt lägre än i tillverkande bolag som riskerar att bli sittande med stora lagervolymer när marknaden vänder eller efterfrågan på en viss teknik eller produktkategori sviktar.

Precise har två affärsområden, Digital Identity med lösningar för fysisk access och besökshantering samt Biometric Technologies (f.d Algo) med mjukvara inom biometrisk identifiering för olika tillämpningsområden som mobiltelefoner, laptops och bilar.

Inom Digital Identity har Precise utökat den internationella satsningen med fokus på nya marknader som USA samt delar av Europa. Bolaget ser långsiktigt en stor potential för sina lösningar gällande access- och besökshantering med biometri som "nyckel" inom flera sektorer i USA, såsom exempelvis i kommersiella fastigheter, gym, sjukhus och byggarbetsplatser. Marknaden för denna typ av säkerhetslösningar bedöms globalt växa kraftigt under de kommande åren och Precise ambition är att etablera sig och ta marknadsandelar i USA. Detta görs främst genom ett utökat nätverk av återförsäljare.

Inom affärsområdet Biometric Technologies har ekosystemet kring mobiltelefonstillverkarna upplevt en svagare efterfrågan under 2023 till följd av stora lager av mobiltelefoner och lägre slutkundsefterfrågan. Bolagets bedömning, baserat på de signaler vi får från marknaden, är att vi kommer att se en återgång till mer normala beställningsvolymer under 2024. Vidare har Bolaget inlett ett antal intressanta samarbeten med sensortillverkare inom nya vertikaler, exempelvis laptops,

smarta dörrlås och fordon, som bedöms kunna accelerera bolagets tillväxt.

KOMMERSIALISERING

Precise är på en resa från ett forskningsinriktat bolag med rötterna i Lunds Tekniska högskola, nästan uteslutande inriktat på mobiltelefonmarknaden, till ett sälj- och kunskapsdrivet SaaS- och mjukvaruföretag som levererar världsledande säkerhetslösningar i stor skala inom en mängd olika vertikaler.

För att åstadkomma en mer sälj- och resultatnriktad företagskultur har bolaget under andra halvåret 2023 verkställt en kommersialiseringsstrategi som ska ta bolaget till lönsam tillväxt. Bakgrunden till detta lades ut i samband med den företrädesemission som genomfördes under 2023. Det handlar bland annat om att kapitalisera på tillväxtpotentialer inom nya vertikaler för affärsområdet Biometric Technologies samt accelerera försäljning inom affärsområdet Digital Identity på både befintliga och nya marknader som USA och Europa. Det handlar både om effektiviseringar och besparingar inom områden som inte är direkt intäktsgivande, samt väl avvägda investeringar på områden som bedöms leda till ökad försäljning.

Bolaget har under andra halvåret befordrat Joakim Nydemark från Vice VD till VD som ledare för den kommersialiseringsfas bolaget är i. Joakim har under hösten 2023 sedan ytterligare förstärkt ledningsgruppen genom att rekrytera Fredrik André till rollen som Chief Marketing Officer (CMO), Henrik Winberg till rollen som Chief Commercial Officer (CCO) för affärsområdet Biometric Technologies samt Sarandis Kalogeropoulos till CCO för affärsområdet Digital Identity.

Strategin framåt för Precise handlar om ökad marknadsnärvaro på bestämda nyckelmarknader, högkvalitativa mjukvaruprodukter kopplade till tydliga kundbehov och marknadstrender, samt effektivare sälj- och leveransprocess. Målet är lönsamt tillväxt.

VÅRA KUNDER OCH PARTNERS

Precise har kunder och partners runt om i världen. Kunderna sträcker sig från stora teknikgiganter, till exempel Qualcomm och Egis Technology, som använder våra algoritmer, till ett stort antal medelstora och stora företag som använder sig av

våra lösningar för access- och besökshantering. Några av våra nya kunder och samarbetspartners under 2023 är SystemHouse Solutions, FlowScape och Entryfy.

ETT URVAL AV VÅRA KUNDER OCH PARTNERS

業泓科技股份有限公司
RECO BIOTEK CO., LTD.

INTERVJU MED VÅR PARTNER GENETEC

FÖRDELARNA MED BIOMETRISK ACCESS – BRANSCHTRENDER OCH INSIKTER

Under 2023 anslöt sig Precise till Genetec Tecchnology Partner Program och integrerade YOUNIQ med Genetec Security Centre. Integrationen möjliggör för företag, myndigheter och organisationer att säkert och effektivt identifiera medarbetare, kunder och andra behöriga, vilket ökar säkerheten och samtidigt underlättar besökshanteringen.

François Brouillet, Product Line Manager på Genetec, och Mark Cornett, Senior Sales Director på Precise har intervjuats för att höra deras tankar om branschtrender inom biometriska lösningar.

Tack François och Mark för att ni är med oss här idag. Som vi alla vet, fortsätter biometrin att vara en spännande och dynamisk marknad. Den amerikanska marknaden är särskilt framträdande när det kommer till implementeringen av biometriska lösningar.

Vilka biometriska modaliteter anser ni vara de viktigaste nu och i framtiden för implementeringen av biometri?

François: Även om flertalet modaliteter har funnits under en längre tid har fingeravtryck hittills varit den mest populära, förmodligen på grund av tillgänglighet och pålitlighet. Dock har vi på senare tid sett en ökad efterfrågan gällande ansiktsigenkänning.

Mark: Jag håller med om att fingeravtryck och ansikte är de former av biometri som dominerar idag. Det är även så att efterfrågan på fingeravtryck gick ner under pandemin samt att ansiktsigenkänning har blivit kontroversiellt inom vissa områden. Så, framåt ser jag stor potential i handflatan. Handflatan har länge funnits inom hälso- och sjukvårdsmarknaden och har nyligen blivit allt vanligare för betallösningar, där Amazon One är ett bra exempel. En ny och mer kostnadseffektiv form av identifieringslösning med handflata kommer att lanseras på marknaden under 2024. Jag tror att identifiering med hjälp av handflatan kommer få fäste inom accesshantering eftersom den i lägre grad upplevs som integritetskränkande och samtidigt inte kräver fysisk beröring, vilket ofta anses som utmaningarna med ansiktsigenkänning och fingeravtryck.

Vilka anser ni vara de nuvarande trenderna på marknaden inom accesshantering, och hur tror ni dessa kommer utvecklas i framtiden?

François: Under pandemin såg vi en ökande trend för beröringsfritt tillträde, ett ökat krav på högre säkerhet och fler kostnadseffektiva accesslösningar. Biometrin spelar en viktig roll inom flerfaktorsautentisering. Från att fingeravtryck har dominerat marknaden ser vi nu fler och fler lösningar baserade på ansiktsigenkänning, en anledning är att ingen beröring innebär en snabbare validering. Men precis som Mark säger känner många kunder fortfarande en viss oro kring integritet, och därför övervägs andra former av biometri. Enligt min åsikt är dock inte ansiktsigenkänning integritetskränkande om det hanteras på rätt sätt. Ofta krävs det att personer tydligt informeras om vad det faktiskt är som behandlas och bearbetas inom biometriskt tillträde.

Mark: Jag håller helt med François. Dessutom tror jag att den ökade funktionaliteten och AI's förmågor, kombinerat med molnbaserad databehandling, kommer att förbättra fysisk åtkomst och skapa mer prisvärda produkter som dessutom är enklare att implementera. Det är också värt att notera att flerfaktor autentisering (MFA), som är vanligt förekommande inom digital autentisering, växer snabbt inom fysisk autentisering. Så oavsett om det handlar om användarregistrering eller autentisering kommer användningen av personliga enheter, som smartphones, öka inom accesssystem.

François, kan du berätta för oss vad det var som lockade Genetec till att använda Precise biometriska lösningar och tekniker för tillträdeskontroll? Och, vilka fördelar ser du med partnerskapet med Precise både nu och i framtiden?

François: Genetec har ett stort ekosystem med fantastiska partners och beprövade teknologier. Vi arbetar med framåtlutade och kunniga partners som Precise eftersom vi vill erbjuda det bästa för våra kunder när det gäller användarvänlighet, säkerhet och standardisering.

Mark, kan du berätta om fördelarna som Precise har upplevt genom att vara en del av Genetec Security Center?

Mark: För det första har en oberoende utvärdering och bedömning av kvaliteten och funktionaliteten av YOUNIQ Access varit enormt värdefull för oss, och naturligtvis är vår gemensamma marknadsföring också mycket viktig. Dock anser jag att den främsta fördelen med att samarbeta med

Genetec är den direkta tillgången till deras försäljnings- och supportorganisation. Att samarbeta med kundansvarig personal samt försäljningsingenjörer som alla är experter inom biometri är väldigt fördelaktigt för oss.

Vilka utmaningar står organisationer inför idag som gör dem intresserade av biometriska lösningar?

Mark: IT- och säkerhetschefer börjar inse både de ökade hoten och säkerhetskraven för sina organisationer. Därmed ökar sårbarheten i traditionella säkerhetssystem med passerkort, pinkoder och lösenord. Hälso- och sjukvården är ett passande exempel eftersom apotek, patientjournaler, datacenter med mera alltmer hotas av illvilliga aktörer och obehörig åtkomst. Biometriska lösningar förbättrar säkerheten eftersom identitetsbeviset är du snarare än något du äger eller vet.

François: Organisationer måste idag hantera en rad utmaningar för att säkerställa att deras verksamhet inte påverkas av externa system. Fysisk och cybersäkerhet, integritet, samtycke från användare och underhåll av systemen är bara några exempel. För även om alla dessa punkter behöver övervägas noggrant, håller jag med Mark om



att biometriska lösningar ger en högre säkerhet och säkerställer att åtkomst endast ges till behöriga.

Hur ser affärsmöjligheterna ut i USA och vad förväntar ni er av marknaden 2024?

François: Det finns många faktorer som påverkar marknaden och vi ser både signaler som signalerar om en mjuk landning och att krisen kan bli fördröjd. Däremot kommer efterfrågan på högre säkerhet sannolikt att fortsätta öka.

Mark: Ja, jag håller med. Efterfrågan på säkerhet kommer fortsätta att öka, både för digital och fysisk åtkomst,

oberoende av ekonomin. En annan betydande faktor är regleringarna kring integritet och dataskydd då vi ser GDPR-liknande initiativ expandera från EU till Nordamerika.



Slutligen, vad inspirerar er mest med branschen och de möjligheter den innebär för framtiden?

François: Vi kommer från några år då det stått ganska stilla inom accessystem, men detta år har vi sett en större utveckling inom området. Vi står inför olika utmaningar, system med olika användningsområden som står inför olika hot. Detta ser vi som en möjlighet för att erbjuda bättre skräddarsydda lösningar för våra kunder.

Mark: Ja, eftersom hot och angreppsvägar har blivit mer komplexa har också utvecklingen av relevanta och effektiva lösningar ökat. Jag blir inspirerad av att se en ökad användning av biometri som centrala element i dessa lösningar. På längre sikt ser jag också fram emot utvecklingen av autentisering av både digital och fysisk åtkomst, vilket kommer leda till smidigare identitets-verifieringar i våra dagliga liv.

OM GENETEC

Genetec Inc. är ett innovativt teknologiföretag som erbjuder lösningar inom säkerhet. Företagets främsta produkt, Genetec™ Security Center, är en fysisk säkerhetsplattform som förenar IP-baserad videoövervakning, åtkomstkontroll, automatisk igenkänning av registreringskyltar, kommunikation och analys. Genetec utvecklar också molnbaserade lösningar och tjänster som är utformade för att förbättra säkerheten och den operationella intelligensen för regeringar, företag, transport och samhällen. Genetec är idag verksamma i 159 länder med sitt huvudkontor i Montréal.

VAD ÄR BIOMETRI?

Ordet biometri kommer från de grekiska orden *bi*'os (liv) och *me'tron* (mått). Biometrics Research Group definierar biometri som mätbara fysiska- och beteendeegenskaper som gör verifiering av en individs identitet möjlig. Biometri används som samlingsnamn för de tekniker som används för att mäta någons unika egenskaper och på så sätt verifiera personens identitet.

BIOMETRISKA TEKNIKER OCH MODALITETER

Inom biometri mäts antingen personens personliga attribut, också kallat modaliteter, som till exempel fingeravtryck, ansikte, handflata eller iris, eller någonting som personen gör som till exempel rörelsemönster eller tal. Biometriska tekniker är automatiska system uppsatta för att; (1) insamla biometrisk information (t.ex. fingeravtryck) från en person; (2) extrahera information från det insamlade materialet och omvandla det till ett biometriskt templat i form av en digital kod; (3) jämföra nyinsamlad information mot tidigare sparade templat; (4) avgöra om den biometriska informationen är identisk.

Biometriska tekniker består därför av både en hårdvara som exempelvis fingeravtryckssensorer och kameror. Dessa kan fysiskt läsa av den biometriska informationen. Dessutom behövs en programvara som tillsammans med hårdvaran samlar in den biometriska informationen och sedan extraherar, jämför och verifierar informationen.

LIVENESS OCH ANTISPOOF

Förutom att verifiera att en viss biometrisk information kommer från en viss person, vill man ofta även säkerställa att den biometriska informationen kommer från en levande, fysisk person. För att undvika att någon bedragare försöker lura systemen genom att samla in till exempel ett fingeravtryck från ett föremål och sedan skapa olika avgjutningar i lera, lim, gelatin, etc. använder man olika former

av antispoof-skydd. Dessa kan finnas direkt i hårdvaran, vissa sensorer kan till exempel läsa av om materialet leder ström, i likhet med ett finger eller belysa ett finger med olika ljus för att se inre lager i huden. Andra lösningar använder programvara som optimeras för att känna igen skillnader i olika material. Vissa system använder en kombination av både hårdvaru- och programvarubaserat antispoof-skydd.

ANVÄNDARUPPLEVELSE

Centralt för användarupplevelsen av en biometrilösning är att den är bekväm för användaren och fungerar med största möjliga säkerhet. För en bra användarupplevelse behöver systemet normalt också vara snabbt på att behandla informationen för att verifiera individen. Man vill exempelvis inte behöva vänta på att telefonen låses upp eller att man blir insläppt i en fastighet med sitt fingeravtryck eller ansikte. Idealiskt skall man kunna använda en biometrilösning så automatiskt och enkelt som möjligt, samtidigt som man får en inbyggd hög säkerhet med ett biometriskt system.

FAR/FRR

För att beskriva säkerheten i en lösning används begreppen FAR (False Acceptance Rate) och FRR (False Rejection Rate). Dessa begrepp lever i symbios med varandra och bestäms av gränsvärden i programvaran. Låg FAR ger en säkrare lösning (inga obehöriga släpps in), men kan resultera i en hög FRR (fler behöriga personer nekats). Ett högkvalitativt biometriskt system med en bra användarupplevelse ger snabb autentisering och har hög precision (låga värden på FAR och FRR). Biometri ger också en väldigt hög säkerhetsnivå motsvarande minst 1/50 000, vilket innebär att en person av 50 000 teoretiskt ges obehörig åtkomst. I kombination med den direkta kopplingen till personens identitet och att pinkod och lösenord riskeras exponeras för någon annan, ger biometri en överlägsen säkerhet jämfört med exempelvis pinkod i en mobiltelefon.

MARKNADENS UTVECKLING

Nedan följer en intervju om biometrimarknadens utveckling med Alan Goode som är Chief Analyst på Goode Intelligence - ett UK-baserat analys- och research-företag med fokus på biometribranschen.

Hur stor är marknaden för biometriska identifieringslösningar 2024?

Research från Goode Intelligence visar att marknaden för biometrisk identifiering växte med 13 procent till 14 miljarder USD under 2023, och att den förväntas fortsätta växa med 14 procent till 16 miljarder USD 2024, drivet av tillväxt inom områdena smartphones, accesskontroll, digital identifiering, bank och betalningar samt fordon.

Vilka viktiga makrotrender driver behovet av biometrisk identifiering 2024?

Det finns ett stort behov av att identifiera människor på ett säkert och bekvämt sätt för att underlätta den digitala omställningen för myndigheter, konsumenter och medarbetare. Säkerhetsläget i världen blir alltmer osäkert och regeringar och företag kommer att behöva fortsätta använda biometrisk teknik för att värna om människors trygghet och säkerhet. Behov av biometrisk identifiering blir dessutom ännu större på grund av den osäkerhet som den snabba utvecklingen av artificiell intelligens (AI) innebär. Det har aldrig varit enklare att skapa falska identiteter och personas med hjälp av vanligt tillgängliga AI-verktyg. En studie som publicerades 2023 har visat att bedrägerier som involverar AI-genererade identiteter har ökat med 17 procent under de senaste två åren, och 76 procent av dem som arbetar inom ekonomi tror att deras företag någon gång har godkänt kunder som använder syntetiska identiteter. Research, som genomförts av Wakefield och beställts av det amerikanska företaget Deduce som förebygger syntetiska identitetsbedrägerier, visar också att 87 procent av experterna förutser att problemet kommer att öka under de kommande åren. Det är viktigt att företag samarbetar med etablerade experter inom biometrisk identifiering som har erfarenhet av att ligga steget före bedragare och angripare.

Smartphones har hittills stått i fokus när det gäller biometriska lösningar. Vilken blir nästa kategori där biometrisk identifiering växer?

Smartphones kommer att förbli en extremt viktig marknad för biometriska identifieringslösningar, i och med att trenden med ansiktsgenkänning samt fingeravtrycksidentifiering under och i glas kvarstår. Utöver detta väntar vi oss att se en stark efterfrågan från ett antal kategorier som sannolikt kommer att leda till tillväxt för biometrisk identifiering. Några exempel är statligt utfärdad digital identitetsverifiering som understöds av statliga initiativ och ramverk, bilar, för att främja säkerhet, förarinställning och betalningar i bilen, fysisk tillträdeskontroll som erbjuder ett säkert och bekvämt sätt att komma in i byggnader, samt smarta kort för både betalning och accesskontroll. Inom många av dessa kategorier kommer biometri att fortsätta vara förstahandsvalet för säker identifiering och autentisering.

Många anser att handflata är "nästa stora" identifieringsmetod. vilka är de viktigaste användningsområdena?

Identifiering via handflatan är ett riktigt bra alternativ till ansiktsgenkänning och används inom en mängd olika områden, bland annat fysiska betalningar och fysisk tillträdeskontroll. Det kan erbjuda flera användbarhets- och säkerhetsfördelar i olika situationer. Särskilt när det gäller att visa en aktiv köpintention och inte bara identifiering. Amazon har till exempel valt det som biometrisk modalitet för sin biometriska lösning i butik, Amazon One. Amazon meddelade 2023 att man kommer att utöka användningen av Amazon One till alla Whole Food Market-butiker i USA, vilket är över 500 stycken. Dessutom har Amazon One rullats ut till Panera Bread-restauranger samt till idrottsarenor och flygplatser över hela USA. I Kina har vi sett hur tekniken med handflata har införts som en accepterad betalningsmetod i tunnelbanan.



Biometri växer inom bilbranschen, vilket bl.a visade sig tydligt under CES 2024. Hur snabb kommer utvecklingen att vara?

Goode Intelligence identifierade bilindustrin som en viktig marknad för biometri redan 2017 när den första utgåvan av marknadsanalysrapporten "Biometrics for the Connected Car" publicerades. År 2020 gavs en uppdaterad version av denna rapport ut, där det förutspås att över 75 miljoner biometriska sensorer kommer att vara integrerade i bilar år 2026. Detta omfattar fyra huvudsakliga biometriska modaliteter: fingeravtryck, ansikte, röst och iris. En bil har ofta stöd för fler än en biometrisk modalitet och kan till exempel erbjuda både fingeravtrycks- och ansiktigenkänning. Viktiga användningsområden som driver på detta är inställningar och betalningar i bilen, hälsa och säkerhet samt försäkringar. På CES 2024 i Las Vegas var Auto Biometrics ett hett ämne med tillkännagivanden från Continental om en ansiktsbiometrisk lösning tillsammans med superbiltillverkaren Lamborghini för att visa fördelarna med biometri. Halvledarjätten Infineon var



också på plats och visade upp sina biometrilösningar för bilar som är utrustade med Precise programvara. Detta är ett område där vi kommer att se mycket innovation under de kommande åren när elbilarna konkurrerar om de bästa och mest användarvänliga lösningarna för föraridentifiering och personlig anpassning.

Digitala accessystem är ett område där biometrisk identifiering ökar. Vilka är de största hindren som måste övervinnas?

Vi ser ett ökat intresse för att använda biometri inom fysisk tillträdeskontroll, eftersom det innebär flera tydliga fördelar jämfört med till exempel befintliga kortbaserade lösningar. Dessa fördelar är bland annat ökad säkerhet, till exempel

genom undvikande av tailgating och delning av passerkort, en förbättrad användarupplevelse och lägre livscykelkostnader. Det finns dock några hinder som måste övervinnas för att biometriska accessystem ska bli mainstream. Det är därför viktigt att företag väljer en kompetent partner som kan hjälpa dem på vägen mot biometriska identifieringssystem inom denna sektor.



Hur ser utsikterna ut för införandet av biometriska accessystem i USA jämfört med Europa, baserat på regelverk?

Inom båda områdena är det viktigt att säkerställa att biometriska accesslösningar efterlever lokal lagstiftning. Detta är relevant över hela världen, och särskilt i områden med strikta regelverk gällande dataskydd och biometri, som till exempel EU och Nordamerika. Inom EU måste biometriska accessystem leva upp till dataskyddslagen (GDPR), vilket innebär att personer måste ge sitt uttryckliga samtycke till att deras biometriska uppgifter samlas in för ett specifikt ändamål. De som samlar in biometriska uppgifter måste dessutom skydda dessa uppgifter på ett säkert sätt. USA har ingen landsomfattande reglering som berör biometriska uppgifter. Det finns dock flera delstatslagar som är tillämpliga på biometriska uppgifter, och minst fem amerikanska delstater som har lagar som berör biometriska uppgifter. Jag är övertygad om att leverantörer som har lång erfarenhet av att arbeta med biometri och som har kunskaper om biometrisk reglering kommer att lyckas med att implementera biometriska accessystem i både Europa och Nordamerika. De har löst, eller kommer att lösa, de utmaningar och risker som företag upplever när det gäller implementering av biometriska accesslösningar, och genom det öka användningen av biometri i både USA och EU.

HÅLLBARHET

Hållbarhet är en viktig grundpelare för Precise och vi arbetar aktivt för att främja ett både socialt och miljömedvetet ansvarstagande. Vi gör detta främst genom att vara en ansvarsfull arbetsgivare, minska vår miljöpåverkan och bedriva en ansvarsfull verksamhet. Bolaget arbetar aktivt med dessa områden för att bidra till ett mer hållbart samhälle.

Bolaget fokuserar främst på de områden där verksamheten bedöms kunna ha störst påverkan:

- Arbetsmiljö, hälsa och säkerhet
- Likabehandling i alla relationer
- Affärsetik
- Egen miljöpåverkan
- IT-säkerhet och antikorrupktion

Precise verksamhet har via sin digitala och teknologiska natur en begränsad miljöpåverkan.

De tekniska lösningar vi utvecklar skapar en ökad digitalisering och bidrar genom detta till både en minskad miljöpåverkan och en ökad säkerhet i samhället. Minskad miljöpåverkan sker främst genom en förenklad logistik och administration, samt minskad användning av till exempel plastkort/taggar. Ökad säkerhet sker genom att "YOU are the key" i stället för att använda kod, kort eller taggar.

HÅLLBARHETSPOLICY

Precise har en implementerad hållbarhetspolicy där flera punkter ingår i miljömålen i enlighet med Agenda 2030. Detta fungerar som en ledstjärna för bolagets agerande både operativt och strategiskt. Precise utvärderar och utvecklar löpande bolagets insatser inom området för att ytterligare integrera hållbarhet i bolagets utveckling.

ARBETSMILJÖ, HÄLSA OCH SÄKERHET

Precise är ett kunskapsföretag som är beroende av medarbetares vilja och ambition att ständigt flytta på

teknikens gränser. Bolaget arbetar aktivt för att vara en attraktiv arbetsgivare och för att skapa en arbetsmiljö som ger medarbetare rätt förutsättningar för att utvecklas.

Baserat på Precise kärnvärden och med utgångspunkten att alla medarbetare spelar en viktig roll för verksamheten, strävar Precise efter att skapa en arbetsmiljö där människor vill arbeta, utmana sig själva och vara med och utveckla bolaget.

Genom att skapa öppenhet, förståelse för bolagets mål, ansvar till individen, utbildning samt löneförmåner uppnås en stimulerande och trygg arbetsmiljö, vilket är fokusområden för bolaget.

Kärnvärdena är:

- Öppenhet
- Innovation
- Pålitlighet
- Kvalitet
- Engagemang

LIKABEHANDLING I ALLA RELATIONER

Precise utvecklas till ett alltmer internationellt bolag med ökad mångfald. Olika bakgrunder och erfarenheter är viktigt för bolagets utveckling och Precise accepterar ingen särbehandling av medarbetare vad gäller anställning eller arbetsuppgifter utifrån kön, religion, ålder, fysisk förmåga, sexuell läggning, nationalitet, politisk åsikt eller socialt och etniskt ursprung. Bolagets långsiktiga målsättning för jämställdhet är att inga skillnader ska gå att finna i bolaget avseende yrkesroller och ersättningsnivåer som kan relateras till könstillhörighet eller annat. Dessutom ska alla anställda uppleva att de i det dagliga arbetet och avseende arbetets påverkan på familje- och privatlivet har en likvärdig situation oavsett kön. Bolaget har även som ambition att främja en jämnare könsfördelning och uppnå en situation där bolagets antal anställda ska vara mer jämnt fördelat beträffande kön inom alla enheter.

UPPFÖRANDEKOD OCH AFFÄRSETIK

Bolagets uppförandekod betonar de grundläggande etiska principer enligt vilka Precise bedriver sin verksamhet och är ett stöd till företagets anställda och konsulter i relationerna med affärspartners och andra intressenter.


Uppförandekoden innefattar bland annat riktlinjer, värderingar och etiska affärsregler, relation med medarbetare, kunder och leverantörer samt information till aktieägare. Alla anställda förväntas stödja och upprätthålla företagets värderingar och ansvar. Bolagets anställda, affärspartners och övriga intressenter har möjlighet att rapportera eventuella allvarliga och känsliga oegentligheter och otillbörligt agerande som skulle kunna ha en skadlig inverkan på bolagets affärsverksamhet eller intressenter genom en så kallad visseblåsarrutin.

VÅR EGEN MILJÖPÅVERKAN

Precise strävar efter att välja effektiva och hållbara alternativ för att minska bolagets påverkan på miljön. Bolaget utvecklar och säljer biometriska produkter för identifiering vilket i sig har liten påverkan på miljön. Precise eftersträvar att välja

miljövänlig IT-infrastruktur och levererar mjukvarulösningarna som nedladdningsbara filer, vilket innebär minimal miljöpåverkan vid leverans och distribution. Precise växer och blir ett alltmer internationellt bolag med verksamhet i ett flertal länder i Europa, Nordamerika och Asien. Då flygresor, innan COVID-19, bidragit till en stor del av bolagets klimatpåverkan förespråkas alltid användning av videokonferens för att minimera antalet resor. Till exempel har kontoret i Shanghai möjliggjort lokal support och service till kunder och därmed minskat antalet flygresor från Europa till Asien avsevärt. Under året har bolaget fortsatt genomfört en majoritet av bokade möten virtuellt, vilket har reducerat fysiska resor. Vid fysiska resor strävar bolaget alltid efter att i möjligaste min minska klimatpåverkan.

Bolaget verkar i lokaler som är miljöcertifierade enligt miljöbyggnad Guld, LEED Platinum samt Green Building. LEED är ett internationellt certifieringssystem som bedömer miljöpåverkan ur fem aspekter; platsen för lokalen, vattenbesparing, energiförbrukning, inomhusmiljö samt material- och resursförbrukning. Precise utvärderar löpande rutiner och arbetssätt för att hitta effektivare metoder som minskar bolagets miljöpåverkan.



AKTIEN & ÄGARE

HISTORIK

Precise aktie introducerades på Stockholms Fondbörs den 3 oktober 2000 till en noteringskurs om 63,19 kr.

Den 31 december 2023 hade bolaget 77 379 327 stamaktier noterade på Nasdaq OMX Nordics Small Cap-lista. Vidare innehar bolaget 1 085 000 aktier av serie C som en effekt av det långsiktiga incitamentsprogrammet som antogs av årsstämman 2022. En handelspost uppgår till 1 aktie. Kortnamn är PREC och ISIN-koden SE0001823303.

KURSENTVECKLING

Under 2023 har det omsatts totalt 46 396 950 PREC-aktier, vilket innebär en genomsnittlig omsättning på 184 848 aktier per börsdag. Sista betalkurs den 31 december 2023 var 1,10

kr. Noteringen har under året varierat mellan 0,89 kr och 5,19 kr.

ÄGARFÖRHÅLLANDEN

Antalet aktieägare var vid årets slut 16 612 (17 428). Andelen utländska ägare var i procent 14,75 % (20,25). Se tabell, som visar aktieägarstatistik per den 31 december 2023. Precise har ett optionsprogram, se not 6 och not 11 i koncernens notapparat för ytterligare information.

AKTIEÄGARINFORMATION

Tidigare årsredovisningar, delårsrapporter eller annan information finns på www.precisebiometrics.com

Frågor kan ställas direkt till bolaget via e-post investor@precisebiometrics.com



AKTIEKAPITALET UTVECKLING DE SENASE TIO ÅREN

	ÖKNING AV ANTALET AKTIER	TOTALT ANTAL AKTIER	FÖRÄNDRING AV AKTIEKAPITALET, KR	TOTALT AKTIE KAPITAL, KR	KVOTVÄRDE, KR
2013 - Nyemission 1)	58 782 926	323 306 094	16 459 219	90 525 706	0,28
2013 - Nyemission 2)	22 000 000	345 306 094	6 160 000	96 685 706	0,28
2015 - Minskning av aktiekapitalet 3)	-	345 306 094	-86 326 523	10 359 183	0,03
2016 - Nyemission 4)	14 925 373	360 231 467	447 761	10 806 944	0,03
2021 - Nyemission 5)	6 982 473	367 213 940	209 474	11 016 418	0,03
2021 - Nyemission 6)	28 750 000	395 963 940	862 500	11 878 918	0,03
2022 – Sammanläggning (1:10) 7)	-	39 596 394	-	11 878 918	0,3
2022 – Nyemission 8)	2 871 564	42 467 958	861 469	12 740 387	0,3
2022 – Nyemission 9)	3 959 639	46 427 597	1 187 892	13 928 279	0,3
2022 – Nyemission C-akter LTI program 10)	1 085 000	47 512 597	325 500	14 253 779	0,3
2023 – Nyemission 11)	30 951 730	78 464 327	9 285 519	23 539 298	0,3

- 1) Emission med företrädesrätt för befintliga aktieägare. Teckningskursen uppgick till 0,93 kr och Precise erhöll en emissionslikvid om 54,7 Mkr.
- 2) Riktad emission av 22 miljoner aktier. Teckningskursen uppgick till 3,90 kr och Precise erhöll en emissionslikvid om 85,8 Mkr.
- 3) Minskning av aktiekapitalet. Stämman beslutade, i enlighet med styrelsens förslag, att bolagets aktiekapital ska minskas från 96,7 Mkr till 10,4 Mkr. Minskningen innebär en sänkning av aktiernas kvotvärde med 25 öre, från 28 öre till 3 öre.
- 4) Riktad emission av 14,9 miljoner aktier. Teckningskursen uppgick till 3,35 kr och Precise erhöll en emissionslikvid om 47,2 Mkr.
- 5) Kvittningsemission av 6 982 473 aktier. Teckningskursen uppgick till 1 kr och Precise erhöll en emissionslikvid om 6,5 Mkr.
- 6) Riktad emission av 28 750 000 aktier. Teckningskursen uppgick till 0,80 kr och Precise erhöll en emissionslikvid om 23 Mkr.
- 7) Sammanläggning av aktier (1:10). Före sammanläggningen fanns 395 963 940 aktier och efter sammanläggningen uppgick det totala antalet aktier till 39 596 394. Bolagets aktiekapital förblev oförändrat 11 878 918,20 kronor och aktiens kvotvärde ändrades från 0,03 kronor till ca 0,3 kronor.
- 8) Emission med företrädesrätt för befintliga aktieägare av totalt 2 871 564 aktier. Teckningskursen uppgick till 6,44 kr och Precise erhöll en emissionslikvid om 18 492 872 Mkr.
- 9) Riktad emission av 3 959 639 miljoner aktier. Teckningskursen uppgick till 6,44 kr och Precise erhöll en emissionslikvid om 25 500 075 Mkr.
- 10) Emission och återköp av C-aktier för långsiktigt aktiebonusprogram för anställda (LTI 2022/2028). Det totala antalet aktier per den 31 december 2022 uppgår därmed till 47 512 597 aktier, varav 46 427 597 stamaktier och 1 085 000 C-aktier.
- 11) Emission med företrädesrätt för befintliga aktieägare av totalt 30 951 730 aktier. Teckningskursen uppgick till 1,6 kr och Precise erhöll en emissionslikvid om 49 522 768 kr.

AKTIEÄGARSTATISTIK

AKTIEÄGARFÖRTECKNING

	PREC	PREC C	ANDEL AV KAPITAL	ANDEL AV RÖSTER
Maida Vale Capital AB	7 639 823		9,7%	9,9%
Egis Technology Inc	5 609 488		7,1%	7,2%
Avanza Pension	4 687 444		6,0%	6,0%
Nordnet Pensionsförsäkring	2 435 021		3,1%	3,1%
RM International AB	1 357 700		1,7%	1,8%
Lars och David Ingvarsson	1 308 811		1,7%	1,7%
Precise Biometrics AB	-	1 085 000	1,4%	0,0%
Lars Erik Eurenus	996 892		1,3%	1,3%
Flemming Frits Grothe Jensen	664 000		0,8%	0,9%
Håkan Vilhelmsson	590 000		0,8%	0,8%
Douglas Storckenfeldt	500 000		0,6%	0,6%
Henrik Svensson Fastigheter AB	464 100		0,6%	0,6%
Richard Henter	461 166		0,6%	0,6%
Swedbank Försäkring	461 163		0,6%	0,6%
Handelsbanken Fonder	460 313		0,6%	0,6%
Övriga	49 743 406		63,4%	64,3%
Totalt	77 379 327	1 085 000	100,0%	100,0%

AKTIEÄGARFÖRDELNING

	ANTAL AKTIER	ANDEL AV KAPITAL
Utländska ägare	11 622 678	14,7%
Svenska ägare	66 841 649	85,3%
Okänt land	3 176 204	4%
- Varav Institutioner	2 501 688	3,2%
- Varav Privatpersoner	46 802 403	59,7%

AKTIESPRIDNING

	ANDEL AV KAPITAL
De 10 största ägarna	33,2%
De 20 största ägarna	38,8%
De 30 största ägarna	42,7%

AKTIEÄGARSTATISTIK (ANTAL ÄGDA AKTIER)

	ANTAL AKTIEÄGARE	ANDEL ÄGARE I PROCENT	ANTAL AKTIER	ANDEL AV RÖSTER
1 - 2 000	14 023	84,5%	5 169 635	6,7%
2 001 - 10 000	1 773	10,7%	8 023 543	10,4%
10 001 - 1 000 000	800	4,8%	38 275 194	49,4%
1 000 001 -	7	0,0%	23 820 437	29,5%
Okänd innehavsstorlek	0	0,0%	3 175 518	4,0%
Summa	16 612	100,0%	78 464 327	100,0%

GEOGRAFISK FÖRDELNING AV AKTIEÄGANDET I PROCENT

	ANDEL AV KAPITAL
Sverige	85,3%
Taiwan	7,1%
Danmark	2,4%
Finland	0,6%
Norge	0,5%
Övriga länder	0,1%
Anonymt ägande	4,0%
Totalt	100,0%

Källa: Monitor av Modular Finance AB. Sammanställd och bearbetad data från bland annat Euroclear, Morningstar och Finansinspektionen.

FÖRVALTNINGSBERÄTTELSE

Styrelsen och Verkställande Direktören för Precise Biometrics AB (publ), organisationsnummer 556545-6596, med säte i Lunds kommun, avger härmed årsredovisning och koncernredovisning för räkenskapsåret 2023.

VERKSAMHETEN

Precise är en global leverantör av identifieringsmjukvara och erbjuder produkter för bekväm och säker verifiering av människors identitet. Bolaget erbjuder följande produkter inom respektive affärsområde:

DIGITAL IDENTITY

YOUNIQ® Access - system för fysisk accesshantering baserad på biometri som ansiktsigenkänning.

YOUNIQ® Visit (benämnt EastCoast Visit på svenska marknaden) - system för säker och effektiv besökshantering på företag.

BIOMETRIC TECHNOLOGIES (ALGO)

Precise BioMatch® Mobile - Verifierar fingeravtryck i mobila enheter

BioMatch® Car - Verifierar fingeravtryck i bilar.

Precise BioMatch® Card – Verifierar fingeravtryck i smarta kort Precise.

Precise BioLive® - Antispoof och liveness detektering.

Utöver ovan listade områden arbetar Precise med utvalda projekt inom flera olika applikationsområden.

VÄSENTLIGA HÄNDELSER UNDER RÄKENSKAPSÅRET

- Den 1 januari 2023 inleddes den strategiska omorganisationen av Digital Identity för att stärka säljkanaler och optimering av organisationen
- Precise anslöt sig till Genetec Technology Partner Program för att stärka sin närvaro på den amerikanska marknaden med sin lösning YOUNIQ Access
- Precise utsåg Joakim Nydemark till vice VD och CCO Algo. Joakim kom närmast från tech-bolaget Crunchfish och rollen som COO och CEO för dotterbolaget Crunchfish Gesture Interaction AB.

- Precise beslutade om fullt säkerställd företrädesemission om ca 50 MSEK till befintliga aktieägare, vilken godkändes vid årsstämman den 10 maj 2023 då det också beslutades om bemyndigande för styrelsen att fatta beslut om emission av stamaktier samt bemyndigande för styrelsen att fatta beslut om emission av stamaktier och eller konvertibler.
- Utfallet av företrädesemissionen var att 13 662 355 aktier, motsvarande 44,1 procent av emissionen, tecknades med eller utan stöd av teckningsrätter. Därmed tilldelades garanterna ca 55,9 procent av företrädesemissionen.
- Med anledning av genomförd företrädesemission ökade antalet aktier och röster i Precise med 30 951 730. I företrädesmissionen deltog samtliga i styrelsen och ledningsgruppen i proportion till sitt ägande.
- Den 14 juni tillfördes Precise cirka 49,5 MSEK före avdrag för emissionskostnader om 9,8 MSEK och emissionen registrerades hos Bolagsverket den 22 juni.
- Precise ingick ett återförsäljaravtal med Flowscape Technology om besökshanteringssystem i USA. Samarbetet ligger i linje med Precise strategi att etablera nya säljkanaler och ta marknadsandelar i USA.
- Precise tecknade ett 12-månaders utvärderingslicensavtal med CanvasBio, en koreansk tillverkare av fingeravtryckssensorer. Avtalet avsåg att gemensamt utveckla en fingeravtrycksmodul för användning i mobiltelefoner.
- Precise ingick ett 12-månaders utvecklingslicensavtal med RECO Biotek Co., Ltd. (RECO), en Taiwan-baserad leverantör av lösningar för integrering av biometriska avkänningssystem. Enligt villkoren i avtalen kommer Precise att tillhandahålla sin banbrytande sensoralgoritmlösning BioMatch® för att integreras i RECOs fingeravtryckssystem.
- Styrelsen för Precise utsåg Joakim Nydemark, tidigare vice VD och CCO Algo, till VD, efter att tidigare VD Patrick Höjjer lämnat rollen på egen begäran. Joakim Nydemark, har en gedigen branschfarenhet inom tech, mjukvara och telekom med tidigare ledande befattningar i bolag som Crunchfish, Anoto, TAT och Teleca/Obigo.
- Precise ingick avtal med SystemHouse Solutions. Avtalet innebar att SystemHouse Solutions kommer att återförsälja YOUNIQ Access som ett tillval till sitt passage- och inbrottslarmsystem Integra.

- Henrik Winberg rekryterades till rollen som Chief Commercial Officer (CCO) för affärsområdet Biometric Technologies (f. d. Algo). Henrik tog även han plats i ledningsgruppen för Precise.
- Sarandis Kalogeropoulos utsågs till CCO för affärsområdet Digital Identity samt tog plats i ledningsgruppen för Precise.
- Fredrik André rekryterades som Chief Marketing Officer (CMO) för Precise. Fredrik tog plats i ledningsgruppen för Precise.
- Precise CFO Annika Freij meddelade den 21 december sin avsikt att söka nya utmaningar utanför bolaget under 2024. Annika kommer att kvarstå i sin roll under sin uppsägningstid som uppgår till 6 månader. En rekryteringsprocess för att hitta en ny CFO har inletts.

VÄSENTLIGA HÄNDELSE EFTER RÄKENSKAPSÅRETS UTGÅNG

- Precise deltog på världens största elektronikmessa, Consumer Electronics Show (CES), i USA den 9-12 januari, 2024. Bolaget demonstrerade framtidens lösningar inom fordonsindustrin för biometrisk identifiering av förare i samarbete med den tyska halvledarjätten Infineon.
- Precise tecknade avtal avseende ett dedikerat försäljningsteam i Amsterdam för bearbetning av kunder i syfte att vinna marknadsandelar för bolagets besökssystem YOUNiQ Visit. Teamet ska i ett första steg bearbeta marknaden i Nederländerna och sedan Benelux.
- Precise tecknade nytt avtal med den koreanska sensortillverkaren LaserSemicon (tidigare CanvasBio).
- Precise lanserade handigenkänning, ett tillskott i företagets produktportfölj.
- Precise deltog på ISC West den 9-12 april och visade upp lösningar tillsammans med sensortillverkningspartners Infineon technologies och Arrow Electronics.

OMSÄTTNING OCH RESULTAT

Omsättningen under helårsperioden uppgick till 75,1 Mkr (91,0). Omsättningen fördelades på royaltyintäkter 17,7 Mkr (21,2), licensintäkter (inklusive support och underhåll) 49,8 Mkr (58,0), samt övrigt 7,6 Mkr (11,9). Jämförelsetalen för licenser och övrigt för 2022 har omfördelats på grund av omklassificering av EastCoast intäkter. Året har präglats av låg

efterfrågan på mobiltelefoner, vilket medfört låga produktionsvolymerna och stora lager på mobilmarknaden och därmed låga royaltyintäkter. Minskningen av licensintäkter beror främst på förändringar i sammansättning av kunder och omförhandlade licensavtal. Licensintäkterna för helårsperioden 2022 inkluderar även en intäkt av engångskaraktär om 3,1 Mkr avseende kunder inom bilbranschen.

Bruttomarginalen under helårsperioden uppgick till 63,7% (71,5). Försämringen är främst kopplad till ändring i produktmixen då produktsegment Biometric Technologies (fd Algo) har högre marginaler än produktsegment Digital Identity. Avskrivningarna på aktiverade utvecklingsutgifter uppgick till 18,4 Mkr (14,9) och ökningen relaterar till Digital Identity. Avskrivningar på förvärvade immateriella tillgångar uppgick till 2,4 Mkr (2,5).

Rörelsekostnaderna för helårsperioden minskade till 74,3 Mkr (85,1), till följd av stort fokus på kostnadskontroll. Resultatet på EBITDA-nivå minskade till -1,7 Mkr (1,1). Det försämrade EBITDA resultatet förklaras främst av lägre royaltyintäkter inom Biometrics Technologies, men även en engångspost om 2,3 Mkr som avser lönekostnader till avgående VD.

Rörelseresultatet i helårsperioden uppgick till -26,5 Mkr (-20,0). Periodens resultat under helårsperioden uppgick till -26,4 Mkr (-22,2). Totala avskrivningar uppgick till 24,8 Mkr (21,2). Resultat per aktie (genomsnittligt antal aktier) för helårsperioden uppgick till -0,3 kr (-0,5).

BIOMETRIC TECHNOLOGIES (ALGO)

Omsättningen för Biometric Technologies uppgick till 52,8 Mkr (67,8) och redovisas under royalties 17,7 Mkr (21,2), licenser 31,5 Mkr (42,0) och övrigt 3,7 Mkr (4,6). Fjolårets komponentbrist ersattes med en vikande efterfrågan på mobiltelefoner, vilket har medfört fortsatt låga produktionsvolymerna på mobilmarknaden. Licensintäkterna minskade beroende på förändrad sammansättning av kunder och omförhandlade licensavtal. Bruttomarginalen under helårsperioden uppgick till 80,7% (86,6). Nedgången i bruttomarginal beror på högre avskrivningar på aktiverade utvecklingskostnader.

DIGITAL IDENTITY

Omsättningen för Digital Identity uppgick till 22,3 Mkr (23,2) och redovisas under licenser 18,3 Mkr (16,0) och övrigt 3,9 Mkr (7,2). Jämförelsetalen för licenser och övrigt för 2022 har omfördelats på grund av omklassificering av intäkter. Intäktsminskningen inom Digital Identity beror på att återkommande intäkter (Annual Recurring Revenue) har ökat

samtidigt som intäkter av engångskaraktär har minskat. ARR är vid årets slut 18,3 Mkr (16,2). Övrigt består huvudsakligen av hårdvara inom Digital Identity och detta har minskat på grund av att försäljning av hårdvara för YOUNiQ till större del hanteras i återförsäljarledet. Bruttomarginalen under helårsperioden uppgick till 23,3 % (27,1). Den lägre bruttomarginalen förklaras av ökade avskrivningar, som delvis motverkas på grund av en mindre andel försäljning av hårdvara.

INVESTERINGAR I MATERIELLA ANLÄGGNINGSTILLGÅNGAR

Under året har koncernen investerat 0,5 Mkr (1,0) i materiella anläggningstillgångar. Avskrivningar av materiella anläggningstillgångar uppgick under året till 1,4 Mkr (1,8).

INVESTERINGAR I IMMATERIELLA ANLÄGGNINGSTILLGÅNGAR

Under året har koncernen investerat 0,0 Mkr (0,1) i immateriella anläggningstillgångar. Avskrivningar av immateriella anläggningstillgångar uppgick totalt till 2,5 Mkr (2,5). Under året har utgifter för utvecklingsarbete aktiverats med 14,7 Mkr (20,8). Avskrivningar av aktiverade utgifter för utvecklingsarbete uppgick under året till 18,4 Mkr (14,9) vilka redovisas i kostnad för sålda varor och tjänster.

FINANSNETTO OCH SKATT

Finansnettot under helårsperioden uppgick till -0,3 Mkr (-3,4) och skattekostnaden uppgick till 0,3 Mkr (1,2). Finansnettot är hänförligt till kursdifferenser i likvida medel, ränteintäkter, ränta på leasingskuld i enlighet med IFRS 16 samt räntekostnad på uppskjuten fast köpeskilling relaterat till köp av EastCoast.

FINANSIELL STÄLLNING OCH LIKVIDITET – TOTAL VERKSAMHET

Helårsperiodens kassaflöde från löpande verksamhet uppgick till -10,8 Mkr (3,9), varav -9,5 Mkr (3,1) är hänförligt förändring av rörelsekapitalet, där kortfristiga skulder har minskat och kortfristiga fordringar har ökat. Under helårsperioden har koncernen investerat 1,2 Mkr (0,3) i materiella

anläggningstillgångar. Totalt kassaflöde för helårsperioden uppgick till 1,2 Mkr (-17,8).

Likvida medel uppgick vid periodens slut till 47,5 Mkr (46,4). Det totala egna kapitalet uppgick vid periodens utgång till 159,3 Mkr (146,3) och eget kapital per aktie till 2,0 Kr (3,1).

Den 31 maj meddelade bolaget resultatet gällande utfallet i en företrädesemission. Totalt tillfördes bolaget 39,5 Mkr efter emissionskostnader. Det totala egna kapitalet uppgick vid periodens utgång till 159,3 Mkr (146,3) och eget kapital per aktie till 2,0 Kr (3,1).

FLERÅRSÖVERSIKT

Flerårsöversikten som utgör en del av förvaltningsberättelsen visas på sid 44-46 för att bättre åskådliggöra den finansiella utvecklingen.

AKTIEN OCH ÄGARNA

Vid årsskiftet uppgick Precise aktiekapital till 23 539 298 kr fördelat på 78 464 327 aktier noterade på Nasdaq Stockholms Small Cap-lista, Sektor Industrial Goods & Services. En handelspost uppgår till 1 aktie. Aktiernas kvotvärde uppgick till 30 öre.

KURSUTVECKLING

Under 2023 har det omsatts totalt 46 396 950 PREC-aktier, vilket innebär en genomsnittlig omsättning på 184 848 aktier per börsdag. Sista betalkurs den 31 december 2023 var 1,10 kr. Noteringen har under året varierat mellan 0,89 kr och 5,19 kr.

ÄGARFÖRHÅLLANDEN

Antalet aktieägare var vid årets slut 16 612 (17 428). Andelen utländska ägare var i procent 14,75 (20,25). Se tabell, som visar aktieägarstatistik per den 31 december 2023 (under kapitel Aktien och ägare s 23-26).

ÖVERLÅTBARHET AV AKTIER

Det finns inga begränsningar i aktiernas överlåtbarhet. Det finns heller inga av bolaget kända avtal mellan aktieägare som kan medföra begränsningar i rätten att överlåta aktier.

OPTIONSPROGRAM OCH AKTIEPROGRAM

Vid slutet av 2023 fanns inga teckningsoptioner.

Årsstämman beslutade, i enlighet med styrelsens förslag, om inrättande av ett långsiktigt aktiebonusprogram (LTI 2022/2028) för samtliga anställda i Precise. För att möjliggöra genomförandet av LTI 2022/2028 och säkerställa leverans av aktier till deltagarna samt täckande av bolagets kostnader för sociala avgifter, beslutade stämman samtidigt om ändring av

bolagsordningen i form av införande av nya C-aktier, bemyndigande för styrelsen att emittera C-aktier, bemyndigande för styrelsen att återköpa C-aktier, och godkännande av överlåtelse av aktier till deltagare i LTI 2022/2028. Uppsättningen av C-aktier skedde under kvartal 4 2022. Per den 31 december 2023 innehar Precise 1 085 000 stycken C-aktier.

För ytterligare information hänvisas till not 6 och not 17 i koncernens notapparat. Anställda mister rätten att delta i LTI program vid uppsägning.

PATENT

Koncernens övergripande patentstrategi syftar till att säkerställa rätten till egen teknik och produkter på valda marknader, att skapa värde för framtida affärer samt att öka bolagets konkurrenskraft. Patentportföljen vid utgången av 2023 omfattar 11 (18) registrerade patent i valda marknader och 19 (17) patentansökningar inom 11 (13) olika patentfamiljer. Under året har Precise förädlad patentportföljen genom att fokusera på de geografier där bolaget ser störst värde av sina patentfamiljer.

VARUMÄRKEN

YOUnIQ™ - Varumärket är registrerat i EU.

Precise BioMatch™ - Varumärket är registrerat i EU, USA och Kina och används tillsammans med Card, Mobile och Embedded.

Utöver ovan listade områden har Precise följande varumärken registrerade:

Precise Biometrics™ - Registrerat som både bild- och ordmärke i ett flertal länder.

Precise Match-on-Card™ - Varumärket är registrerat i EU.

BioLive™ - Registrerat som varumärke i EU.

YOU are the key™ - Registrerat varumärke i EU och UK.

FORSKNING OCH UTVECKLING (FOU)

Precise utveckling är central för företaget och viktig för att behålla konkurrenskraften och kontinuerligt förbättrade och nya funktioner i en bransch som kontinuerligt utvecklas. Bolaget har ett världsledande team inom forskning och utveckling. Med över 20 års erfarenhet av att utveckla algoritmlösningar för mobiltelefoner och smarta kort har bolaget expertis som få andra inom branschen. Precise

forsknings- och utvecklingsavdelning arbetar med att utveckla befintliga produkter och patent samt att ta fram nya lösningar.

ORGANISATION OCH PERSONAL

Organisationen består av huvudkontor i Lund, samt kontor i Stockholm, Potsdam, USA och Shanghai, Kina. Vid helårsperiodens utgång hade koncernen 42 (56) medarbetare inklusive on-site konsulter. Antal anställda var 31 (30), varav 24 (24) i Sverige. Precise jobbar agilt tillsammans med flera partners vilket medför en snabbriktig skalbar organisation. I medarbetare inräknas inte partners. För ytterligare information hänvisas till not 4 och 5 i koncernens notapparat.

RIKTLINJER FÖR ERSÄTTNING TILL LEDANDE BEFATTNINGSHAVARE

Beslut togs på årsstämman 2020 om fastställande av riktlinjer för ersättning till ledande befattningshavare enligt nedan. Dessa riktlinjer har tillämpats under 2023. På årsstämman 2024 ska ett nytt beslut om fastställande av riktlinjer för ledande befattningshavare genomföras och samma riktlinjer föreslås som tidigare tillämpats.

1. RIKTLINJERNAS FRÄMJANDE AV PRECISE BIOMETRICS AFFÄRSSTRATEGI, LÅNGSIKTIGA INTRESSEN OCH HÅLLBARHET

Precise förenklar människors vardag genom att utveckla lösningar för bekväm och säker identifiering och verifiering av människors identitet. Förutom mjukvara för fingeravtrycksigenkänning i mobiltelefoner och betalkort erbjuder bolaget en produkt för snabb och säker verifiering av digital identitet. Precise visions är att möjliggöra bekväm och säker autentisering av människors identitet, för alla, överallt. En framgångsrik implementering av Precise affärsstrategi och tillvaratagandet av bolagets långsiktiga intressen, inklusive dess hållbarhet, förutsätter att bolaget kan rekrytera och behålla kvalificerade medarbetare. Målsättningen med Precise ersättningspolicy för ledande befattningshavare är därför att erbjuda konkurrenskraftig och marknadsmässig ersättning, så att kompetenta och skickliga medarbetare kan attraheras, motiveras och behållas. Dessa riktlinjer möjliggör att ledande befattningshavare kan erbjudas en konkurrenskraftig totalersättning. Ytterligare information om Precise affärsstrategi finns på:

www.precisebiometrics.com

Precise har pågående långsiktiga aktierelaterade incitamentsprogram som har beslutats av bolagsstämman och därför inte omfattas av dessa riktlinjer. Programmen omfattar bland annat ledande befattningshavare och andra anställda i bolaget och syftar till att ge anställda möjlighet att ta del av bolagets värdetillväxt genom att främja ökat engagemang och motivation att verka för en långsiktigt gynnsam ekonomisk utveckling i bolaget. De aktierelaterade incitamentsprogrammen utgör även en del i att stärka Precise förmåga att rekrytera och behålla kompetenta medarbetare samt att bidra till att bolaget tillhandahåller en konkurrenskraftig totalersättning. Programmen uppställer krav på egen investering och flerårig innehavstid och incitamentsprogrammets utfall relaterar för närvarande till utvecklingen av bolagets aktiekurs på Nasdaq Stockholm.

För mer information om dessa program, se Precise hemsida:

www.precisebiometrics.com

2. FORMERNA AV ERSÄTTNING M.M.

Ersättningen till ledande befattningshavare ska vara marknadsmässig och innebära både kort- och långsiktiga incitament. Ersättningen ska utgöras av fast kontantlön, pensionsförmåner och övriga förmåner och kan vidare utgöras av rörlig kontantersättning. Bolagsstämman kan därutöver – och oberoende av dessa riktlinjer – besluta om exempelvis aktie- och aktiekursrelaterade ersättningar.

Fast kontantlön

Fast kontantlön ska vara marknadsmässig och ska fastställas utifrån den enskilda befattningshavarens ansvar, befogenhet, kompetens och erfarenhet. För ledande befattningshavare som anlitas på konsultbasis ska arvudet vara marknadsmässigt och säkerställa att dessa riktlinjers övergripande ändamål så långt som möjligt tillgodoses.

Rörlig kontantersättning

Rörlig kontantersättning ska baseras på förutbestämda, väldefinierade och mätbara finansiella och icke finansiella mål för koncernen. Den rörliga kontantersättningen får för VD uppgå till högst 75 procent av den fasta kontantlönen och för övriga ledande befattningshavare till högst 50 procent av den fasta kontantlönen. Målen för den rörliga kontantersättningen ska huvudsakligen relatera till koncernens resultat, tillväxt, finansiella position och verksamhet. Därutöver kan även individuella mål fastställas.

Målen för den rörliga ersättningen ska vara utformade så att de främjar Precise affärsstrategi och långsiktiga intressen, inklusive dess hållbarhet, genom att exempelvis ha en

koppling till bolagets strategiska fokusområden och finansiella utveckling. I syfte att främja en gemensam strävan efter att uppnå bolagets affärsstrategi, långsiktiga intressen och en hållbar utveckling av bolaget, och i slutändan ett ökat aktieägarvärde, bör samtliga ledande befattningshavare i huvudsak ha samma mål för rörlig ersättning. Mätperioden för målen för rörlig kontantersättning ska vara ett år.

Pensionsförmåner

För VD ska pensionsförmåner vara premiebestämda. Rörlig kontantersättning ska inte vara pensionsgrundande. Pensionspremierna för premiebestämd pension ska uppgå till högst 25 procent av den fasta årliga kontantlönen.

För övriga ledande befattningshavare ska pensionsförmåner vara premiebestämda om inte befattningshavaren omfattas av förmånsbestämd pension enligt tvingande kollektivavtalsbestämmelser. Rörlig kontantersättning ska inte vara pensionsgrundande, utom om så följer av tillämplig pensionspolicy eller tvingande kollektivavtalsbestämmelser som är tillämpliga på befattningshavaren. Pensionspremierna för premiebestämd pension ska utgå enligt en premietrappa som ska beakta befattningshavarens ålder och vad befattningshavarens pensionsmedförande lön uppgår till. Pensionspremierna enligt sådan premietrappa ska uppgå till högst 25 procent av den pensionsmedförande lönen om inte andra premienivåer gäller enligt tvingande kollektivavtalsbestämmelser.

Övriga förmåner

Övriga förmåner får innefatta bland annat livförsäkring, sjuk- eller sjukvårdsförsäkring, företagshälsovård och bilförmån. Sådana förmåner får sammanlagt uppgå till högst 10 procent av den fasta årliga kontantlönen.

Utländska anställningsförhållanden och utlandsstationerade befattningshavare

I den mån ledande befattningshavare omfattas av anställningsavtal som lyder under andra regler än svenska får vederbörliga anpassningar ske för att följa tvingande sådana regler eller fast lokal praxis. För befattningshavare som är stationerade i annat land än sitt hemland får ytterligare ersättning och andra förmåner utgå i skälig omfattning med beaktande av de särskilda omständigheter som är förknippade med sådan utlandsstationering. Sådana förmåner får sammanlagt uppgå till högst 30 procent av den fasta årliga kontantlönen. Ersättningar som omfattas av riktlinjerna i denna del ska fastställas på ett sätt som så långt

som möjligt tillgodoser dessa riktlinjers övergripande ändamål.

Ersättning till styrelseledamöter

För de fall styrelseledamot (inklusive genom helägt bolag) utför tjänster för Precise utöver styrelsearbetet kan särskilt kontant arvode för detta betalas (konsultarvode) förutsatt att sådana tjänster bidrar till implementeringen av Precise affärsstrategi och Precise långsiktiga intressen, inklusive dess hållbarhet. Det årliga konsultarvodet ska vara marknadsmässigt och sättas i relation till nyttan för Precise och för respektive styrelseledamot inte överstiga styrelsearvodet per år. Ersättning till styrelseledamot, liksom övriga villkor, beslutas av styrelsen.

3. FASTSTÄLLANDE AV UTFALL FÖR RÖRLIG KONTANTERSÄTTNING M.M.

Ersättningsutskottet ska för styrelsen bereda, följa och utvärdera frågor rörande rörlig kontantersättning. När mätperioden för uppfyllelse av målen för utbetalning av rörlig kontantersättning har avslutats ska det fastställas respektive bedömas i vilken utsträckning som dessa har uppfyllts. Bedömningar huruvida finansiella mål har uppfyllts ska baseras på fastställt finansiellt underlag för aktuell period. Ersättningar till VD beslutas av styrelsen utifrån ersättningsutskottets rekommendationer. Ersättningar till övriga befattningshavare beslutas av VD efter samråd med ersättningsutskottet och styrelsen.

Rörlig kontantersättning kan utbetalas efter avslutad mätperiod eller vara föremål för uppskjuten utbetalning. Program och mål för rörlig kontantersättning bör utformas så att styrelsen, om exceptionella ekonomiska förhållanden råder, har möjlighet att begränsa eller underlåta utbetalning av rörlig kontantersättning om en sådan åtgärd bedöms som rimlig och förenlig med bolagets ansvar gentemot aktieägare, anställda och övriga intressenter. Styrelsen ska ha möjlighet att enligt lag eller avtal helt eller delvis återkräva rörlig ersättning som utbetalats på felaktiga grunder.

4. ANSTÄLLNINGSTID OCH UPPHÖRANDE AV ANSTÄLLNING

Ledande befattningshavare ska vara anställd tillsvidare eller, i tillämpliga fall, anlitas på konsultbasis. Mellan Precise och VD ska gälla en ömsesidig uppsägningstid om högst sex månader. Fast kontantlön under uppsägningstid och eventuellt avgångsvederlag för VD ska sammantaget inte överstiga ett belopp motsvarande kontantlönen för tolv månader. Avgångsvederlag ska inte utgå vid uppsägning från VD:s sida.

Mellan Precise och övriga ledande befattningshavare ska gälla en ömsesidig uppsägningstid om högst sex månader. Övriga ledande befattningshavare ska inte ha rätt till avgångsvederlag.

Ledande befattningshavare ska kunna ersättas för konkurrensbegränsande åtaganden efter anställningens upphörande, dock endast i den mån avgångsvederlag inte utgår för motsvarande tidsperiod. Sådan ersättning ska syfta till att ersätta befattningshavaren för skillnad mellan den fasta kontantlönen vid tidpunkten för uppsägning och den (lägre) inkomst som erhålls, eller skulle kunna erhållas, genom nytt anställningsavtal, uppdrag eller egen verksamhet. Ersättningen får betalas under den tid som det konkurrensbegränsande åtagandet är tillämpligt, dock som längst under en period om tolv månader efter anställningens upphörande.

5. LÖN OCH ANSTÄLLNINGSVILLKOR FÖR ANSTÄLLDA

Vid beredningen av styrelsens förslag till dessa ersättningsriktlinjer har lön och anställningsvillkor för Precise anställda beaktats genom att uppgifter om anställdas totalersättning, ersättningens komponenter samt ersättningens ökning och ökningstakt över tid utgjort en del av ersättningsutskottets och styrelsens beslutsunderlag vid utvärderingen av skäligheten av riktlinjerna och de begränsningar som följer av dessa.

6. BESLUTSPROCESSEN FÖR ATT FASTSTÄLLA, SE ÖVER OCH GENOMFÖRA RIKTLINJERNA

Inom styrelsen finns ett ersättningsutskott. I utskottets uppgifter ingår att bereda styrelsens beslut om förslag till riktlinjer för ersättning till ledande befattningshavare. Styrelsen ska upprätta förslag till riktlinjer åtminstone vart fjärde år och lägga fram förslaget för beslut vid årsstämman. Riktlinjerna ska gälla till dess att nya riktlinjer antagits av bolagsstämman. Ersättningsutskottet ska även följa och utvärdera program för rörliga ersättningar för bolagsledningen, tillämpningen av riktlinjer för ersättning till ledande befattningshavare samt gällande ersättningsstrukturer och ersättningsnivåer i Precise. Ersättningsutskottets ledamöter är oberoende i förhållande till bolaget och bolagsledningen. Vid styrelsens respektive ersättningsutskottets behandling av och beslut i ersättningsrelaterade frågor närvarar inte styrelseledamot, VD eller andra personer i bolagsledningen, i den mån de berörs av frågorna.

7. AVVIKELSER FRÅN RIKTLINJERNA

Styrelsen får besluta att tillfälligt frångå riktlinjerna helt eller delvis, om det i ett enskilt fall finns särskilda skäl för det och avsteg är nödvändigt för att tillgodose bolagets långsiktiga intressen, inklusive dess hållbarhet, eller för att säkerställa Precise ekonomiska bärkraft. Som angivits ovan ingår det i ersättningsutskottets uppgifter att bereda styrelsens beslut i ersättningsfrågor, vilket innefattar beslut om avsteg från riktlinjerna.

CHANGE IN CONTROL-KLAUSUL

Det föreligger inte några avtal, med undantag för anställningsavtalen vars innehåll i allt väsentligt kommenterats ovan, mellan bolaget och dess anställda som föreskriver att ersättningar skall utgå om deras anställning upphör som följd av ett offentligt uppköpserbudande.

HÅLLBARHET OCH MILJÖ

Hållbarhet är en viktig del av Precise verksamhet. Bolaget fokuserar på de områden där vår verksamhet bedöms ha störst påverkan; Arbetsmiljö, Lika behandling i alla relationer, Affärsetik och Miljö.

Precise arbetar kontinuerligt med att skapa en arbetsplats som förebygger ohälsosam inverkan på medarbetares hälsa och välbefinnande. Olika bakgrunder och erfarenheter är viktigt för bolagets utveckling och Precise accepterar ingen särbehandling av medarbetare vad gäller anställning eller arbetsuppgifter utifrån kön, religion, ålder, fysisk förmåga, sexuell läggning, nationalitet, politisk åsikt eller socialt och etniskt ursprung.

Bolagets uppförandekod betonar de grundläggande etiska principer enligt vilka Precise bedriver sin verksamhet och är ett stöd till företagets anställda och konsulter i relationerna med affärspartners och andra intressenter. Uppförandekoden innefattar bland annat riktlinjer, värderingar och etiska affärsregler, relation med medarbetare, kunder och leverantörer samt information till aktieägare.

Precise strävar efter att välja effektiva och hållbara alternativ för att minska bolagets påverkan på miljön. Bolaget utvecklar och säljer fingeravtrycksmjukvara vilket i sig har liten påverkan på miljön. Precise eftersträvar att välja miljövänlig IT-infrastruktur och levererar mjukvarulösningarna som nedladdningsbara filer, vilket innebär minimal miljöpåverkan vid leverans och distribution.

VÄSENTLIGA RISKER OCH OSÄKERHETSFAKTORER

Nedanstående redovisning av riskfaktorer gör ej anspråk på fullständighet, ej heller är riskerna rangordnade efter grad av betydelse.

FÖRVÄRV

I december 2021 förvärvades EastCoast Solutions och en förvärvskalkyl upprättades. Till förvärven knuten risk är främst om försäljning och resultat framöver inte utvecklas planenligt varvid ett nedskrivningsbehov av immateriella tillgångar kan komma att uppstå.

TEKNOLOGIUTVECKLING

Marknaden som bolaget verkar på präglas av snabba förändringar. Ny teknologi och nya aktörer tillkommer ständigt. Bolagets teknologi måste därför i stor utsträckning accepteras av ledande marknadsaktörer, både bland leverantörer och bland kunder. Marknaden måste vara mogen för att förstå och ta till sig den nya teknologi som bolaget tillför.

MARKNADSUTVECKLING

I takt med att marknaden på vilken bolaget verkar växer och antalet aktörer ökar finns det risk för att alternativa tekniker utvecklas och att priset på jämförbara produkter därmed sjunker. Detta kan innebära att större investeringar i marknadsföring och försäljning krävs för att nå förväntade försäljningsvolymerna. Det finns även konkurrens inom biometrisk autentiseringslösningar som kan påverka bolagets möjligheter att etablera sig inom detta område.

PERSONAL

Inom Precise finns ett antal nyckelpersoner som är viktiga för verksamheten, speciellt inom forskning och utveckling där de besitter unik kompetens. Skulle någon, eller några, av dessa nyckelpersoner lämna bolaget kan det, på kort sikt, ha en negativ inverkan på verksamheten. Det är också en risk att rekrytering av ny personal till dessa positioner kan ta tid och medföra kostnader för bolaget.

PARTNERS

Bolaget har idag samarbete med ett antal partners. Bland dessa ingår sensortillverkare, systemintegratörer samt leverantörer av applikationer. Bolaget är beroende av dessa samarbeten för att kunna erbjuda slutkunder kompletta säkerhetslösningar. Det finns en risk för att något eller några av dessa avslutas eller inte når förväntat resultat, med följden att den förväntade framtida intäkten uteblir.

PATENT- OCH IMMATERIELLA RÄTTIGHETER

Det är viktigt för bolaget att skydda sin teknik och produkter genom patent eller andra immateriella rättigheter för att skapa möjligheter till framtida intäkter. Bolaget arbetar därför aktivt med en patentstrategi som innebär att man söker patent för strategiskt viktiga uppfinningar i valda länder. Det kan dock inte garanteras att bolaget kommer att erhålla patent i de länder bolaget ansöker eller att patent inte förklaras ogiltiga. Därtill finns det en risk att bolagets patent kringgås (s.k. design around) eller att bolagets teknik används i länder där bolaget saknar patentskydd. Bolaget kan inte garantera att bolagets produkter inte anses göra intrång i annans beviljade patent eller andra immateriella rättigheter och om så sker kan bolagets verksamhet, resultat, möjligheter att leverera produkter och finansiella ställning påverkas negativt.

KONKURRENTER

Bolaget är verksamt på marknaden för biometri. Konkurrenterna på denna marknad är hård. De konkurrerande företagen kan ha betydligt större finansiella och industriella resurser till sitt förfogande än bolaget. Det kan inte uteslutas att konkurrenterna från denna typ av aktör kan leda till minskad marknadsandel och/eller sämre lönsamhet för Precise.

FÖRSÄLJNING

Biometrimarknaden befinner sig fortfarande i ett tidigt skede. Bedömningar och beslut i en bransch i snabb utveckling sker med reservation för flera osäkerhetsfaktorer. Beroende finns av såväl partners som konkurrenters utveckling och marknadens och myndigheters acceptans av biometri. En inte oviktig faktor är utvecklingshastigheten och penetrationen av de tjänster som biometriska lösningar skall användas i. Detta medför svårigheter att förutsäga den framtida utvecklingen för verksamheten. Bolagets utveckling är beroende av att marknaden för biometri fortsätter expandera. En fördröjd penetration på fler tillämpningar och marknader påverkar försäljning och resultat. Risker med att Precise varit beroende av ett fåtal hårdvarupartners för sin försäljning, har minskats genom att ha fler kunder och en produktportfölj som är plattformsoberoende.

PROGNOSOSÄKERHET

Bolaget verkar på en snabbt föränderlig marknad. Marknaden för biometriska produkter befinner sig i många aspekter i ett tidigt skede och intäkterna har till stor del karaktären av royaltyersättning baserad på kundernas utnyttjande. Samtliga produkter karaktäriseras av långa införsäljningsprocesser. En tidigare- eller senareläggning av order kan innebära en avsevärd påverkan på omsättning och resultat. Detta medför sammantaget hög prognososäkerhet.

KRIG OCH KONFLIKTER

Bolaget har inga kunder eller leverantörer som direkt påverkas av konflikterna Ukraina och Ryssland eller Israel och Palestina, men kan få effekter av rådande konjunktur och ökade omkostnader som påverkar både Precise och företagets kunder och leverantörer.

RÄNTERISKER

Bolaget har en räntekostnad på uppskjuten fast köpeskilling relaterat till köp av EastCoast. Bolaget är till följd av detta exponerat för en risk avseende ökande räntor.

FINANSIELLA RISKER

Bolaget är exponerat för olika finansiella risker vilka hanteras enligt, av styrelsen, fastställda policyer. Bolaget är främst exponerat för likviditetsrisk, kapitalrisk, valutarisk och kreditrisk. Det finns ingen garanti för att nytt kapital kan anskaffas om behov uppstår eller för att sådant kapital kan anskaffas på fördelaktiga villkor. Den valutariskbolaget är exponerad för uppkommer främst genom att bolagets omkostnader i huvudsak främst är i svenska kronor medan en väsentlig del av intäkterna genereras i utländsk valuta, huvudsakligen USD. Bolaget arbetar utifrån en policy i syfte att minimera valutariskexponering i verksamheten med möjlighet att terminssäkra USD. Bolaget har riktlinjer för kreditgivning till kunder. Bolaget arbetar kontinuerligt med att minimera den tid bolaget idag binder kapital, framförallt i kundfordringar.

För ytterligare information hänvisas till not 12 i koncernens notapparat.

MODERBOLAGET

Moderbolagets omsättning för året uppgick till 53,8 Mkr (72,0). Rörelseresultatet uppgick till -31,1 Mkr (-22,7) och har belastats med goodwillavskrivningar uppgående till 2,5 Mkr (2,5).

Likvida medel uppgick vid årets utgång till 35,6 Mkr (33,1) och eget kapital till 149,3 Mkr (137,5).

FÖRSLAG TILL VINSTDISPOSITION

Följande medel står till bolagsstämmans förfogande

Överkursfond, kr	168 316 001
Balanserat resultat, kr	-37 849 264
Årets resultat, kr	-27 737 628
Summa fritt eget kapital, kr	102 729 109

Styrelsen föreslår att i ny räkning överförs 102 729 109 kr. Styrelsen föreslår till årsstämman att inte lämna någon utdelning för verksamhetsåret 2023.

BOLAGSTYRNINGSRAPPORT 2023

Bolagsstyrningsrapporten beskriver översiktligt hur bolagsstyrningen inom Precise fungerar, hur bolagets beslutsorgan arbetar och hur bolaget tillämpar Svensk kod för bolagsstyrning ("Koden"). Vissa upplysningar enligt 6 kap. 6 § årsredovisningslagen återfinns i förvaltningsberättelsen på sidorna 27-34 i årsredovisningen.

STYRNINGEN AV PRECISE

Bolagsstyrning är det system genom vilket ägarna, direkt eller indirekt, styr och kontrollerar ett företag. I ett aktiebolag som Precise fördelas styrning, kontroll och ledning mellan aktieägare, revisorer, styrelse och VD i enlighet med gällande lagar, regler och instruktioner. Styrningen av Precise grundas på aktiebolagslagen, bolagets bolagsordning, börsens regelverk för emittenter (<https://www.nasdaq.com/solutions/rules-regulations-stockholm>), Koden (www.bolagsstyrning.se) samt interna styrdokument såsom finanspolicy och kommunikations-policy, se hemsidan under Investors / Bolagsstyrning.

Styrelsen i Precise är ansvarig för implementering av en ändamålsenlig bolagsstyrning och går årligen igenom denna tillsammans med ledande befattningshavare. Bolagsstyrningsrapporten redogör för hur Precise har styrts under 2023. För verksamhetsåret 2023 finns inga avvikelser från Koden att rapportera.

BOLAGSORDNING

Bolagets bolagsordning innehåller inga begränsningar i fråga om hur många röster varje aktieägare kan avge vid en bolagsstämma. Bolagets bolagsordning innehåller inga särskilda bestämmelser om tillsättande och entledigande av styrelseledamöter eller om ändring av bolagsordningen.

BOLAGSSTÄMMA

Bolagsstämman är Precise högsta beslutande organ och det forum genom vilket aktieägarna kan utöva sitt inflytande över bolaget. Aktieägarna har rätt att delta samt rösta för samtliga sina aktier. Det finns vid tidpunkten för årsredovisningens avgivande ingen aktieägare i bolaget som innehar mer än en tiondel av röstetalet för samtliga aktier i bolaget. På årsstämman utövar aktieägarna sin rösträtt genom att bland annat utse styrelseledamöter och externa revisorer, besluta om fastställelse av resultaträkningen och balansräkningen och ta ställning till frågan om ansvarsfrihet gentemot bolaget för

styrelsens ledamöter och VD. Riktlinjer för ersättning till ledande befattningshavare fastställs åtminstone vart fjärde år.

Precise årsstämma genomfördes i Lund onsdagen den 10 maj 2023. Årsstämman fastställde räkenskaperna för 2022 och beviljade styrelsen och VD ansvarsfrihet för räkenskapsåret 2022. Utöver obligatoriska ärenden, som anges i bolagsordningen, fattades följande beslut:

- Torgny Hellström, Mats Lindoff, Åsa Schwarz och Peter Gullander omvaldes till styrelseledamöter och Jimmy Hsu och Maria Rydén valdes till nya styrelseledamöter. Torgny Hellström omvaldes till styrelseordförande.
- Revisionsbolaget Ernst & Young AB omvaldes som bolagets revisor för en mandatperiod om ett år, med auktoriserade revisorn Martin Henriksson som huvudansvarig revisor.
- Ingen utdelning lämnades för räkenskapsåret 2022.
- Storleken på styrelse- och utskottsarvode fastställdes.

För mer information om de beslut som fattades på årsstämman 2023, se bolagets hemsida under Investors / Bolagsstyrning / Årsstämma.

Precise årsstämma 2024 kommer att hållas den 22 maj 2024. Aktieägare som vill delta i stämman ska vara upptagna i bolagets aktiebok senast den 14 maj 2024 och anmälan till att delta vid stämman ska göras på det sätt som anges i kallelsen.

VALBEREDNING

Enligt de principer för inrättande av valberedning som antogs på årsstämman 2016 ska valberedningen bestå av representanter från två till tre av bolagets största aktieägare per den 31 augusti året innan det är årsstämman infaller samt styrelsens ordförande. Om någon av dessa aktieägare skulle avstå möjligheten att utse en representant, ska den aktieägare som, efter dessa aktieägare, har det största innehavet tillfrågas.

Valberedningen inför årsstämman 2023 bestod av ordförande David Ingvarsson (utsedd av RM International samt eget och närståendes innehav), Julian Aleksov (utsedd av MV Capital AB), Oskar Börjesson (utsedd av Skandia Fonder AB) samt Torgny Hellström (styrelsens ordförande). Av valberedningens motiverade yttrande inför årsstämman 2023 framgår att valberedningen vid framtagande av sitt förslag till styrelse har

tillämpat regel 4.1 i Koden som mångfaldspolicy. Målet med policyn är att styrelsen ska ha en med hänsyn till bolagets verksamhet, utvecklingsskede och förhållanden i övrigt ändamålsenlig sammansättning, präglad av mångsidighet och bredd avseende kompetens, erfarenhet och bakgrund samt att en jämn könsfördelning ska eftersträvas. Årsstämman 2023 beslutade att utse styrelseledamöter i enlighet med valberedningens förslag, vilket resulterade i nuvarande styrelse med sex ledamöter, varav två kvinnor och fyra män, vilket valberedningen bedömde var acceptabelt med hänsyn till att det motsvarade den ambitionsnivå som Kollegiet för svensk bolagsstyrning uttalat inför 2023. Valberedningen är av uppfattningen att arbetet mot en jämställd styrelse enligt Koden ska fortsätta.

Valberedningen inför årsstämman 2024 består av ordförande Julian Aleksov, utsedd av MV Capital AB och Egis Technology samt Torgny Hellström, styrelsens ordförande.

Valberedningen har till uppgift att till årsstämman lämna förslag på styrelseordförande och övriga styrelseledamöter jämte ett motiverat yttrande beträffande förslaget, föreslå arvode till styrelsen och revisor samt lämna förslag på ordförande för årsstämman. Därutöver ska valberedningen även bedöma styrelseledamöternas oberoende i förhållande till bolaget och större ägare.

STYRELSE

Styrelsen ansvarar för bolagets organisation och förvaltningen av bolagets angelägenheter och har till uppgift att för ägarnas räkning förvalta bolagets angelägenheter på ett sådant sätt att ägarnas intresse av en långsiktigt god kapitalavkastning tillgodoses på bästa möjliga sätt. Styrelsen ansvarar för att bolagets organisation är ändamålsenlig och att verksamheten bedrivs i enlighet med aktiebolagslagen, bolagsordningen, Koden, andra tillämpliga lagar och författningar samt styrelsens arbetsordning.

Styrelsens ordförande organiserar och leder styrelsens arbete. Frågor som hanterats under året har bland annat varit strategi och långsiktig inriktning, organisation, bolagsstyrning, finansiering samt delårs- och bokslutsrapporter. Styrelsen genomför löpande utvärderingar av sitt arbete genom reflektioner efter mötena. Styrelseordföranden har föredragit resultatet av styrelseutvärderingen för valberedningen.

Styrelsen följer en skriftlig årligen fastställd arbetsordning. I arbetsordningen fastställs bland annat instruktion för bolagets VD, ordförandens arbetsuppgifter, mötesordning för styrelsen samt beslutsordning. Enligt arbetsordningen ska åtta ordinarie styrelsemöten hållas utöver det konstituerande

styrelsemötet. Styrelsen sammanträder efter en i förväg beslutad årsplan. Utöver dessa sammanträder styrelsen när så behövs. Under 2023 har styrelsen genomfört 18 protokollförda styrelsemöten.

Styrelsens ordförande organiserar och leder styrelsens arbete. Frågor som hanterats under året har bland annat varit strategi och långsiktig inriktning, VD utnämning, organisation, bolagsstyrning, finansiering samt delårs- och bokslutsrapporter. Styrelsen har genomfört en styrelseutvärdering där ledamöterna gett sin syn på bolaget och styrelsearbetet. Resultatet har diskuterats vid enskilda möten mellan varje styrelseledamot och styrelseordföranden. Styrelseordföranden har föredragit resultatet av styrelseutvärderingen för valberedningen.

VD uppdaterar styrelsen kontinuerligt om verksamhetens utveckling. Utöver ordinarie möten har ordföranden och övriga styrelseledamöter haft kontinuerlig kontakt med ledande befattningshavare i bolaget, främst VD och CFO. Förutom de protokollförda mötena har styrelsen fått månadsvisa uppdateringar om bolagets resultat och ställning.

Precise styrelse ska enligt bolagsordningen bestå av lägst tre och högst sju ledamöter. Bolagets styrelse har efter årsstämman 2023 bestått av sex ordinarie ledamöter: Torgny Hellström (ordförande), Maria Rydén, Mats Lindoff, Åsa Schwarz, Jimmy Hsu samt Peter Gullander. Samtliga styrelsemedlemmar är oberoende i förhållande till Precise och till bolagsledningen samt till större aktieägare. Det finns vid tidpunkten för årsredovisningens avgivande ingen av styrelsemedlemmarna i bolaget vars direkta eller indirekta innehav i bolaget representerar minst en tiondel av röstetalet för samtliga aktier i bolaget. Styrelseledamöternas ålder, utbildning och övriga uppdrag samt innehav av finansiella instrument i bolaget, liksom ledamöternas närvaro vid styrelse- och utskottsmöten, år för inval m.m. samt oberoende framgår enligt tabell.

REVISIONSUTSKOTT

Revisionsutskottets uppdrag är att stödja styrelsen i dess arbete med att uppfylla sitt ansvar inom revision, intern kontroll och finansiell rapportering. Därtill ska revisionsutskottet bl.a. bistå bolagets valberedning vid framtagande av förslag till val av revisor och i tillämpliga fall upphandla revision, bevaka revisorns oberoende och upprätta riktlinjer för tjänster förutom revision som tillhandahålls av revisorn samt hålla sig informerad om Revisornämndens kvalitetskontroll av revisorn. Under 2023 har utskottet primärt fokuserat på rapportering (delårsrapporter, årsredovisning

och intern rapportering), affärsrelaterade risker samt intern kontroll. Utskottet håller möten vid två till tre tillfällen per år samt i samband med varje delårsrapports sammanställning. Utskottet hade sju möten under året, varav fyra i samband med delårsrapporterna. Revisionsutskottet ska träffa bolagets revisor minst två gånger per kalenderår. Bolagets revisionsutskott har sedan årsstämman 2023 utgjorts av styrelseledamöterna Maria Rydén (utskottets ordförande), Torgny Hellström och Peter Gullander.

ERSÄTTNINGSGRUPPEN

Ersättningsutskottets uppdrag omfattar frågor om löner, pensionsvillkor, tillsättning av ny VD incitamentsprogram och

övriga anställningsvillkor för VD och övriga ledande befattningshavare. Under 2023 har utskottet primärt fokuserat på ersättning till ledande befattningshavare, inklusive utvärderat frågan om incitamentsprogram. Utskottet har också berett styrelsens förslag till riktlinjer för ersättning till ledande befattningshavare, vilket återfinns i förvaltningsberättelsen. Utskottet hade ett möte under året. Bolagets ersättningsutskott har sedan årsstämman 2023 utgjorts av styrelseledamöterna Torgny Hellström (utskottets ordförande), Åsa Schwarz samt Mats Lindoff.



STYRELSEN



Torgny Hellström

Ordförande

INVALID ÅR

2013

FÖDD ÅR

1958

UTBILDNING

Jur. Kand., IBM Executive Education

ANDRA VÄSENTLIGA UPPDRAG

Styrelseordförande Starbreeze AB, Terranet AB, Drupps AB Swipp AB samt grundare och Managementkonsult Ruddex International.

TIDIGARE UPPDRAG

Styrelseordförande DDM Holding AG och MagComp AB, styrelseledamot True Heading AB och Seapilot AB. VD och ledande positioner Anoto, VP Ericsson, ledande positioner IBM.

AKTIER I PRECISE

116 778 (genom bolag och privat)

**NÄRVARO/ANTAL
STYRELSEMÖTEN**

18/18

UTSKOTTSARBETE

Revisionsutskott & Ersättningsutskott

**NÄRVARO / ANTAL
UTSKOTTSMÖTEN**

7/7 & 1/1

**OBEROENDE AV BOLAGET OCH
AV DESS LEDNING**

Ja

**OBEROENDE AV BOLAGET,
LEDNING OCH STÖRRE ÄGARE**

Ja



Jimmy Hsu

Ledamot

INVALID ÅR

2023

FÖDD ÅR

1972

UTBILDNING

Bachelor of Mechanical Engineering

ANDRA VÄSENTLIGA UPPDRAG

Vice president, Egis Technology

TIDIGARE UPPDRAG

Chef på tillverkningsavdelningen, egis technology. Flertalet chefspositioner inom tillverkning och utveckling.

AKTIER I PRECISE

0

**NÄRVARO/ANTAL
STYRELSEMÖTEN**

7/8

UTSKOTTSARBETE

-

**NÄRVARO / ANTAL
UTSKOTTSMÖTEN**

-

**OBEROENDE AV BOLAGET OCH
AV DESS LEDNING**

Ja

**OBEROENDE AV BOLAGET,
LEDNING OCH STÖRRE ÄGARE**

Nej



Åsa Schwarz

Ledamot

INVALID ÅR

2019

FÖDD ÅR

1973

UTBILDNING

Fil.kand. systemvetenskap och företagsekonomi

ANDRA VÄSENTLIGA UPPDRAG

Ansvarig affärsutveckling Knowit Cybersecurity & Law. Styrelseledamot Enea AB samt författare i egen firma.

TIDIGARE UPPDRAG

20+ års erfarenhet av cybersäkerhet i roller som säkerhetsspecialist, marknadschef och grundare i Cybercom, Nexus och Dagaz.

AKTIER I PRECISE

28 444

**NÄRVARO/ANTAL
STYRELSEMÖTEN**

18/18

UTSKOTTSARBETE

Ersättningsutskott

**NÄRVARO / ANTAL
UTSKOTTSMÖTEN**

1/1

**OBEROENDE AV BOLAGET OCH
AV DESS LEDNING**

Ja

**OBEROENDE AV BOLAGET,
LEDNING OCH STÖRRE ÄGARE**

Ja



Maria Rydén

Ledamot

INVALID ÅR

2023

FÖDD ÅR

1966

UTBILDNING

Civilekonom

ANDRA VÄSENTLIGA UPPDRAG

Head of Reporting & Finance Ramudden Global AB. Ägare Make Group AB och KeMa Invest AB. Medlem i Nomineringskommittén Kompis Assistans EF.

TIDIGARE UPPDRAG

CFO Salix Group AB, Beijer Ref AB, Ikano Fastigheter, Dole Nordics AB & SwitchCore AB. VD för Ikano Vårdboende och revisor Arthur Andersen. Ordförande APQ EI AB och Kompis Assistans. Div. styrelseuppdrag.

AKTIER I PRECISE

70 000

**NÄRVARO/ANTAL
STYRELSEMÖTEN**

8/8

UTSKOTTSARBETE

Revisionsutskott (ordförande)

**NÄRVARO / ANTAL
UTSKOTTSMÖTEN**

4/4

**OBEROENDE AV BOLAGET OCH
AV DESS LEDNING**

Ja

**OBEROENDE AV BOLAGET,
LEDNING OCH STÖRRE ÄGARE**

Ja



Mats Lindoff

Ledamot

INVALID ÅR

2014

FÖDD ÅR

1961

UTBILDNING

Civilingenjör

ANDRA VÄSENTLIGA UPPDRAG

Konsult i egna bolaget Lindoff Technology AB samt styrelseledamot i Enea och Combain.

TIDIGARE UPPDRAG

CTO Sony Ericsson, VD C Technologies, produktutvecklingschef på Ericsson

AKTIER I PRECISE

46 355

**NÄRVARO/ANTAL
STYRELSEMÖTEN**

18/18

UTSKOTTSARBETE

Ersättningsutskott

**NÄRVARO / ANTAL
UTSKOTTSMÖTEN**

1/1

**OBEROENDE AV BOLAGET OCH
AV DESS LEDNING**

Ja

**OBEROENDE AV BOLAGET,
LEDNING OCH STÖRRE ÄGARE**

Ja



Peter Gullander

Ledamot

INVALID ÅR

2022

FÖDD ÅR

1968

UTBILDNING

Civilingenjör, MBA, INSEAD

ANDRA VÄSENTLIGA UPPDRAG

VD & Fondchef Almi Invest Stockholm AB, VD & Grundare YellowTree Advisors, Medgrundare Gapyel och styrelseuppdrag i bl.a. Guldbrev.

TIDIGARE UPPDRAG

Över 20 års erfarenhet från företagsförvärv och finansiering av techbolag från bland annat Inlandsinnovation, Verdane Capital Advisors och Intel Capital.

AKTIER I PRECISE

25 000

**NÄRVARO/ANTAL
STYRELSEMÖTEN**

18/18

UTSKOTTSARBETE

Revisionsutskott

**NÄRVARO / ANTAL
UTSKOTTSMÖTEN**

4/4

**OBEROENDE AV BOLAGET OCH
AV DESS LEDNING**

Ja

**OBEROENDE AV BOLAGET,
LEDNING OCH STÖRRE ÄGARE**

Ja

LEDNINGSGRUPP

Precise ledningsgrupp är baserad på huvudkontoret i Lund. Ledningsgruppen bestod vid utgången av 2023 av VD, CFO, CCO Digital Identity, CCO Biometric Technologies (fd Algo) samt CMO. Sammansättningen av gruppen gör att beslutsvägarna är korta. Gruppen har under året haft formella veckomöten samt ett strategi- och budgetmöte. En närmare presentation av ledningen återfinns i nedanstående tabell.

REVISOR

Vid årsstämman 2023 omvaldes Ernst & Young AB (EY), med Martin Henriksson som huvudansvarig revisor, till Precise revisor för tiden intill årsstämman 2024. Revisorn innehar uppdrag för andra börsnoterade bolag, men inte i sådan omfattning att erforderlig tid inte avsättes för Precise. Revisorn innehar inga uppdrag som gör att dess oberoende kan ifrågasättas. Som en del av revisionsuppdraget har revisorn medverkat vid ett styrelse-möte och tre revisionsutskottsmöten samt haft löpande kontakter med VD, CFO samt styrelsens ordförande.

Information om arvoden till revisorn avseende såväl moderbolaget som koncernen framgår av not 7 i koncernens respektive not 6 i moderbolagets notapparat.

INTERN KONTROLL OCH RISKHANTERING AVSEENDE DEN FINANSIELLA RAPPORTERINGEN

Styrelsen ansvarar enligt både aktiebolagslagen och Koden för att bolaget har god intern kontroll och för att den fortlöpande håller sig informerad om samt utvärderar hur bolagets system för intern kontroll fungerar. Styrelsens rapport har begränsats till att endast omfatta den interna kontrollen över den finansiella rapporteringen.

Bolagets organisation och sättet att bedriva verksamheten är en viktig grund för den interna kontrollen. Samtliga ansvarsområden och anställda har tydliga definierade roller. De mest väsentliga styrdokumenterna är dokumenterade i form av policys och instruktioner och har antagits av styrelsen samt revideras årligen. Dessa dokument är främst VD instruktion, ekonomi- och finanspolicy, uppförandekod (Code of Conduct), kommunikationspolicy, och insiderpolicy.

KONTROLLMILJÖ

Operativa beslut fattas av bolagets ledning medan beslut om strategi, inriktning, förvärv och övergripande finansiella frågor fattas av styrelsen. Den interna kontrollen är utformad för att fungera i denna organisation. Basen för den interna kontrollen

avseende den finansiella rapporteringen utgörs av den övergripande kontrollmiljön med organisation, beslutsvägar, befogenheter och ansvar som dokumenterats och kommunicerats.

Bolagets kontrollmiljö består vidare av en samverkan mellan bolagsledningen, styrelsen samt ersättnings- och revisionsutskotten. För att skapa och bibehålla en väl fungerande kontrollmiljö har styrelsen upprättat ett antal dokument av betydelse för den finansiella rapporteringen. Dessa dokument består bland annat av styrelsens arbetsordning och instruktion för VD. VD ansvarar för att de riktlinjer som styrelsen har fastställt efterföljs i det dagliga operationella arbetet. VD rapporterar regelbundet till styrelsen utifrån fastställda rutiner i styrelsemöten och genom månadsrapporter. Bolaget följer en tydlig arbetsrutin vad gäller års- och månadsbokslut. Boksluten presenteras till styrelsen efter en förutbestämd mall.

Bolagets revisorer rapporterar minst en gång per verksamhetsår till styrelsen och minst två gånger till revisionsutskottet. En granskning av den interna kontrollen har gjorts inom ramen för den externa granskningen. Huvudansvarig revisor har dessutom regelbunden kontakt med styrelsens ordförande.

RISKBEDÖMNING

En bedömning av omfattningen av bolagets riskhantering, särskilt avseende den finansiella rapporteringen, görs kontinuerligt av bolagsledningen och styrelsen. Bolaget tittar framförallt på risker inom redovisningen, bl.a. förekomsten av eventuella felaktigheter i bokföringen och hur tillgångar och skulder värderas. Risk kan också föreligga i hanteringen av interna mellanhavanden inom koncernen. Dessa risker bedöms dock som små då bolaget har en tydlig månatlig bokslutsprocess samt etablerade uppföljningsrutiner och policys.

KONTROLLAKTIVITETER

För säkerställande av att den finansiella rapporteringen vid varje tidpunkt ger en rättvisande bild finns ett antal kontrollaktiviteter inbyggda vilka involverar olika delar av organisationen. Bolaget har ett begränsat antal personer med firmateckningsrätt och en ändamålsenlig attestordning finns upprättad och uppdateras vid behov. För att förebygga fel i den finansiella rapporteringen görs manuella kontroller. Kontroller byggs även in i redovisning och övriga IT-system.

INFORMATION OCH KOMMUNIKATION

Precise har fastställt hur information och kommunikation avseende den finansiella rapporteringen ska ske på ett

effektivt och korrekt sätt. Den framtagna kommunikationspolicyn syftar till att främja riktigheten i bolagets kommunikation, såväl externt som internt.

Den externa informationsgivningen och kommunikationen sker i enlighet med EU:s marknadsmissbruksförordning, svensk lag, börsens regelverk för emittenter och Koden. Bolaget lämnar delårsrapporter för verksamheten tre gånger per år, per den 31 mars, per den 30 juni samt per den 30 september. Därutöver redovisar bolaget helårsbokslut per den 31 december i sin bokslutskommuniké. Samtliga dokument, pressreleaser och presentationer i samband med rapporter finns tillgängliga på bolagets hemsida.

Styrelsen informeras månatligen av VD och CFO om bolagets finansiella ställning, utveckling och pågående projekt. Bolaget informerar kontinuerligt berörda medarbetare om uppdateringar av redovisningsprinciper, policys och andra förändringar i rapporteringskrav.

UPPFÖLJNING

Styrelsen och revisionsutskottet utvärderar löpande den information som bolagsledningen lämnar. Vid varje styrelsemöte och genom månadsrapporter behandlas bolagets finansiella situation. I månadsrapporten görs jämförelser mot budget och prognoser inklusive analys av avvikelser. Styrelsen granskar delårsrapporter samt årsredovisning innan de publiceras. Styrelsen utvärderar både sitt eget och VD:s arbete.

INTERNREVISION

Precise har väl utarbetade styr- och internkontrollsystem vars efterlevnad följs upp regelbundet på olika nivåer inom bolaget. Precise är ett relativt litet bolag med ett begränsat antal anställda och uppdragstagare. Styrelsen har mot den bakgrunden bedömt att det i nuläget inte finns något behov av att inrätta en särskild granskningsfunktion. Denna bedömning omprövas årligen av styrelsen.

LEDNING



Joakim
Nydemark

VD



Annika
Freij

CFO



Sarandis
Kalogeropoulos

CCO – Digital Identity



Henrik
Winberg

CCO – Biometric
Technologies f.d Algo



Fredrik
André

CMO

ANSTÄLLD

2023

FÖDD

1971

UTBILDNING

Civilingenjör

TIDIGARE UPPDRAG

VD på Crunchfish AB och Obigo AB. Styrelseledamot i Hoodin AB, IMINT Image Intelligence AB, Ikivo AB, Blippit AB och Crunchfish Digital Cash AB.

INNEHAV

33 332 aktier

ANSTÄLLD

2021

FÖDD

1977

UTBILDNING

Civilekonom

TIDIGARE UPPDRAG

Många års erfarenhet från ekonomipositioner på Sony, Ericsson och Axis Communications. Närmast från en position som Finance Manager Northern Europe på Axis Communications.

INNEHAV

6 784 aktier

Annika Freij kommer att lämna bolaget i juni 2024

ANSTÄLLD

2023

FÖDD

1972

UTBILDNING

Högskoleingenjör, M.Sc Physics

TIDIGARE UPPDRAG

CCO samt CPO på Anima/Kronaby. Dessförinnan ledande positioner inom teknik, affärsutveckling, produktutveckling samt marknadsföring på Sony Ericsson/Sony.

INNEHAV

-

ANSTÄLLD

2023

FÖDD

1976

UTBILDNING

Civilingenjör i Teknisk fysik och Elektroteknik

TIDIGARE UPPDRAG

Lång erfarenhet från affärsutveckling, produktledning och komplex systemförsäljning på teknikbolag som t ex DLaboratory Sweden, Crunchfish, Texas Instruments, Scalado och Saab Bofors Dynamics.

INNEHAV

-

ANSTÄLLD

2023

FÖDD

1973

UTBILDNING

Master Marketing och BSc Byggnadsingenjör

TIDIGARE UPPDRAG

25 års erfarenhet från ledande och globala positioner inom marketing och affärsutveckling, främst inom tech/SaaS, på bolag som Avensia, Autodesk, A.P Moller Maersk, Medius, och Visma, m fl.

INNEHAV

15 000 aktier

FINANSIELLA RAPPORTER FÖR KONCERNEN

FLERÅRSÖVERSIKT KONCERNEN

RESULTATRÄKNING

<i>Belopp i tkr</i>	2023	2022	2021	2020	2019
Nettoomsättning	75 069	91 018	83 319	92 349	91 927
Kostnad för sålda varor och tjänster	-27 246	-25 982	-19 776	-14 581	-12 470
Bruttoresultat	47 823	65 036	63 543	77 768	79 457
Försäljningskostnader	-27 420	-34 796	-31 649	-30 737	-28 220
Administrationskostnader	-14 150	-17 613	-18 018	-15 181	-14 811
FoU kostnader	-32 105	-34 905	-28 161	-35 941	-35 794
Övriga rörelseintäkter/kostnader	-606	2 262	212	-1 701	19
Rörelseresultat	-26 458	-20 016	-14 073	-5 792	651
Finansiellt netto	-291	-3 453	724	-618	-556
Resultat efter finansiella poster	-26 749	-23 470	-13 349	-6 410	95
Skatt	346	1 239	-97	-5 754	926
Årets resultat	-26 403	-22 230	-13 446	-12 164	1 021

BALANSRÄKNING

<i>Belopp i tkr</i>	2023-21-31	2022-12-31	2021-12-31	2020-12-31	2019-12-31
Tillgångar					
Materiella anläggningstillgångar	2 440	3 366	4 196	2 217	820
Nyttjanderättstillgångar	4 008	5 724	7 270	6 705	1 065
Goodwill och immateriella anläggningstillgångar	132 751	138 898	135 480	47 664	42 415
Uppskjuten skattefordran	-	-	-	-	5 750
Omsättningstillgångar	73 467	65 234	94 106	96 367	108 423
- varav likvida medel	47 534	46 405	64 102	76 258	73 676
Summa tillgångar	212 665	213 222	241 052	152 953	158 473
Eget kapital och skulder					
Eget kapital	159 319	146 302	128 053	114 044	126 467
Kortfristiga skulder	35 886	41 570	72 536	33 241	31 880
Långfristiga skulder	17 460	25 350	40 463	5 668	126
Summa eget kapital och skulder	212 665	213 222	241 052	152 953	158 473

KASSAFLÖDESANALYS

<i>Belopp i tkr</i>	2023	2022	2021	2020	2019
Kassaflöde från den löpande verksamheten före förändring i rörelsekapital	-1 238	852	1 089	6 083	11 488
Förändringar i rörelsekapital	-9 522	3 079	-2 582	15 813	-11 965
Kassaflöde från investeringsverksamheten	-25 316	-60 008	-30 258	-17 897	-5 843
Kassaflöde från finansieringsverksamheten	37 287	38 313	19 543	-1 378	396
Förändring av likvida medel	1 211	-17 764	-12 208	2 621	-5 924

KONCERNEN, NYCKELTAL

<i>Belopp i tkr om inget annat anges</i>	2023	2022	2021	2020	2019
Nettoomsättning	75 069	91 018	83 319	92 349	91 927
Omsättningstillväxt, %	-17,5%	9,2%	-9,8%	0,5%	35,9%
Bruttomarginal, %	63,7%	71,5%	76,3%	84,2%	86,4%
Rörelseresultat	-26 458	-20 016	-14 073	-5 792	651
Rörelseresultat total verksamhet	-26 458	-20 016	-14 073	-5 867	224
Rörelsekapital total verksamhet	43 683*	33 498*	54 414*	63 126	76 544
Sysselsatt kapital total verksamhet	176 724	146 302	128 053	119 712	126 593
Kassalikviditet total verksamhet, %	204%	156%	129%	287%	340%
Soliditet total verksamhet, %	74,9%	68,6%	53,1%	74,6%	79,8%
Räntabilitet på eget kapital total verksamhet, %	Neg	neg	neg	neg	0,5%
Resultat per aktie före utspädning, kr	-0,34	-0,47	-0,34	-0,34	0,02
Resultat per aktie före utspädning total verksamhet, kr	-0,34	-0,47	-0,34	-0,34	0,02
Resultat per aktie efter utspädning, kr	-0,34	-0,47	-0,34	-0,34	0,02
Resultat per aktie efter utspädning total verksamhet, kr	-0,34	-0,47	-0,34	-0,34	0,02
Eget kapital per aktie total verksamhet, kr	2,03	3,08	3,23	3,17	3,51
Antal aktier (tusental)	78 464	47 513	39 596	36 023	36 023
Vägt genomsnittligt antal aktier justerat för utspädningseffekt (tusental)	65 568	41 304	36 224	36 023	36 088
Antal anställda vid periodens utgång	31	30	31	23	22
Genomsnittligt antal anställda under perioden	30	30	25	24	20
Annual Recurring Revenue**	18 307	16 190	-	-	-

* Nyckeltalet är beräknat exklusive kortfristig skuld till EastCoast International AB.

** Annual Recurring Revenue saknar jämförelsetal från tidigare perioder.

För definitioner och syfte med nyckeltalen se Ekonomisk ordlista.

KONCERNEN, AVSTÄMNING ALTERNATIVA NYCKELTAL

<i>Belopp i tkr om inget annat anges</i>	2023	2022	2021	2020	2019
Bruttoresultat	47 823	65 036	63 543	77 768	79 457
Nettoomsättning	75 069	91 018	83 319	92 349	91 927
Bruttomarginal, %	63,7%	71,5%	76,3%	84,2%	86,4%
Rörelseresultat	-26 458	-20 016	-14 073	-5 792	651
Nettoomsättning	75 069	91 018	83 319	92 349	91 927
Rörelsemarginal, %	-35,2%	-22,0%	-16,9%	-6,3%	0,7%
EBITDA	-1 691	1 147	1 872	6 862	13 791
Avskrivningar	-24 767	-21 163	-15 945	-12 654	-13 140
Nedskrivningar	-	-	-	-	-
Rörelseresultat	-26 458	-20 016	-14 073	-5 792	651
EBITDA total verksamhet	-1 691	1 147	1 872	6 787	13 364
Avskrivningar total verksamhet	-24 767	-21 163	-15 945	-12 654	-13 140
Nedskrivningar total verksamhet	-	-	-	-	-
Rörelseresultat total verksamhet	-26 458	-20 016	-14 073	-5 867	224
Omsättningstillgångar	73 467	65 234	94 106	96 367	108 423
Kortfristiga skulder exkl. kortfristig skuld EastCoast International	29 784	31 736	39 691	33 241	31 880
Rörelsekapital total verksamhet	43 683	33 498	54 414	63 126	76 543
Rörelseresultat kvarvarande verksamhet	-26 458	-20 016	-14 073	-5 792	651
Rörelseresultat avyttrad verksamhet	-	-	-	-75	-427
Rörelseresultat total verksamhet	-26 458	-20 016	-14 073	-5 867	224
Försäljningskostnader	-27 420	-34 796	-31 649	-30 737	-28 220
Administrationskostnader	-14 150	-17 613	-18 018	-15 181	-14 811
FoU kostnader	-32 105	-34 905	-28 161	-35 941	-35 794
Övriga rörelseintäkter/kostnader	-606	2 262	212	-1 701	19
Summa rörelsekostnader	-74 281	-85 052	-77 616	-83 560	-78 806
Balansomslutning total verksamhet	212 665	213 222	241 052	152 953	158 473
Icke räntebärande skulder total verksamhet, samt leasingkulder	35 941	66 930	112 999	33 241	30 809
Sysselsatt kapital total verksamhet	176 724	146 302	128 053	119 712	127 664
Utgående eget kapital total verksamhet	159 319	146 302	128 053	114 044	126 467
Genomsnittligt eget kapital total verksamhet	158 780	137 909	111 919	122 248	116 941
Omsättningstillgångar minus lager	73 109	64 923	93 558	95 315	108 423
Kortfristiga skulder	35 886	41 570	72 536	33 241	31 880
Kassalikviditet total verksamhet	204%	156%	129%	287%	340%
Eget kapital	159 319	146 302	128 053	114 044	126 467
Balansomslutning total verksamhet	212 665	213 222	241 052	152 953	158 473
Soliditet total verksamhet	74,9%	68,6%	53,1%	74,6%	79,8%
Resultat efter skatt	-26 403	-22 230	-13 446	-12 239	594
Genomsnittligt eget kapital	158 780	137 909	111 919	122 248	116 941
Räntabilitet eget kapital total verksamhet	Neg	Neg	Neg	Neg	0,5%

KONCERNENS RESULTATRÄKNING

<i>Belopp i tkr</i>	Not	2023	2022
Nettoomsättning	2	75 069	91 018
Kostnad för sålda varor och tjänster	3	-27 246	-25 982
Bruttovinst		47 823	65 036
Försäljningskostnader		-27 420	-34 796
Administrationskostnader		-14 150	-17 613
FoU kostnader		-32 105	-34 905
Övriga rörelseintäkter/kostnader		-606	2 262
	3, 4, 5, 6, 7	-74 281	-85 052
Rörelseresultat		-26 458	-20 016
Ränteintäkter och liknande resultatposter	9	825	439
Räntekostnader och liknande resultatposter	9	-1 116	-3 892
		-291	-3 453
Resultat före skatt		-26 749	-23 469
Skatt	10	346	1 239
Årets resultat verksamhet		-26 403	-22 230
Årets resultat hänförligt till moderbolagets aktieägare		-26 403	-22 230
Resultat per aktie total verksamhet, Kr			
- före utspädning, Kr	11	-0,34	-0,48
- efter utspädning, Kr	11	-0,34	-0,48

KONCERNENS RAPPORT ÖVER TOTALRESULTATET

<i>Belopp i tkr</i>	2023	2022
Årets resultat	-26 403	-22 230
Övrigt totalresultat		
<i>Poster som senare kan återföras i resultaträkningen</i>		
Omräkningsdifferenser utlandsverksamheter	-127	267
Övrigt totalresultat för året	-127	267
Summa totalresultat	-26 530	-21 963
Årets totalresultat hänförligt till moderbolagets aktieägare	-26 530	-21 963

KONCERNENS BALANSRÄKNING

Belopp i tkr

TILLGÅNGAR	Not	2023-12-31	2022-12-31
Anläggningstillgångar			
Materiella anläggningstillgångar	13	2 440	3 366
Nyttjanderättstillgångar	8	4 008	5 724
Goodwill och Immateriella anläggningstillgångar	14	132 751	138 898
Summa anläggningstillgångar		139 198	147 988
Omsättningstillgångar			
Varulager		359	311
Kundfordringar	15, 20	19 173	11 478
Övriga fordringar	20	3 499	3 643
Förutbetalda kostnader	16	2 903	3 397
Likvida medel	20	47 534	46 405
Summa omsättningstillgångar		73 467	65 234
SUMMA TILLGÅNGER		212 665	213 222
EGET KAPITAL & SKULDER			
Eget kapital			
Aktiekapital		23 539	14 253
Övrigt tillskjutet kapital		917 823	887 564
Reserver		4 408	4 535
Ansamlad förlust inklusive årets resultat		-786 452	-760 049
Summa Eget kapital hänförligt till moderbolagets aktieägare		159 319	146 302
Långfristiga skulder			
Räntebärande långfristiga skulder	8,18	13 460	20 986
Uppskjuten skatteskuld	10	4 001	4 364
Summa långfristiga skulder		17 460	25 350
Kortfristiga skulder			
Leverantörsskulder	20	2 722	5 952
Räntebärande kortfristiga skulder	8, 18	8 466	11 739
Övriga kortfristiga skulder	18, 20	2 307	1 732
Upplupna kostnader och förutbetalda intäkter	19, 20	22 391	22 147
Summa kortfristiga skulder		35 886	41 570
SUMMA EGET KAPITAL OCH SKULDER		212 665	213 222

KONCERNENS KASSAFLÖDESANALYS

Belopp i tkr

	Not	2023	2022
Kassaflöde från den löpande verksamheten			
Rörelseresultat		-26 458	-20 016
Justeringar för poster som inte ingår i kassaflödet			
- Avskrivningar		24 769	21 163
- Övrigt		75	25
Räntebetalningar, netto	9	386	-299
Betald skatt		-9	-21
Kassaflöde från den löpande verksamheten före förändring av rörelsekapitalet		-1 238	852
Kassaflöde från förändringar av rörelsekapitalet			
Förändring av varulager		-48	237
Förändring av kortfristiga fordringar		-7 083	11 075
Förändring av kortfristiga skulder		-2 392	-8 233
		-9 522	3 079
Kassaflöde från den löpande verksamheten		-10 760	3 931
Förvärv av dotterbolag	21	-10 000	-38 268
Investering i materiella anläggningstillgångar	13	-1 215	-284
Investering i immateriella anläggningstillgångar	14	-14 101	-21 456
Kassaflöde från investeringsverksamheten		-25 316	-60 008
Nyemission	17	49 523	44 319
Emissionskostnader	17	-9 979	-3 936
Återköp av egna aktier	17	-	-326
Likvid från försäljning/återköp av optioner	17	-	156
Betalning av leasingskuld	8	-2 258	-1 900
Kassaflöde från finansieringsverksamheten		37 287	38 313
Årets kassaflöde		1 211	-17 765
Likvida medel vid årets början		46 405	64 102
Kursdifferenser i likvida medel		-83	67
Likvida medel vid årets slut		47 534	46 405

KONCERNENS FÖRÄNDRING EGET KAPITAL

Belopp i tkr

HÄNFÖRLIGT TILL MODERBOLAGETS ÄGARE

	Aktiekapital	Övrigt tillskjutet kapital	Reserver (omräknings-differens)	Ansamlad förlust inklusive årets resultat	Summa eget kapital
Ingående balans per 1 januari 2022	11 878	849 400	4 268	-737 493	128 053
Totalresultat					
Årets resultat	-	-	-	-22 230	-22 230
Övrigt totalresultat					
Valutakursdifferenser	-	-	267	-	267
Summa övrigt totalresultat	-	-	267	-	267
Summa totalresultat	-	-	267	-22 230	-21 963
Transaktioner med aktieägare					
Optionsprogram	-	156	-	-	156
Nyemission och återköp av egna C-aktier till LTI program	326	-	-	-326	-
Nyemission	2 049	41 944	-	-	43 993
Nyemissionskostnader	-	-3 936	-	-	-3 936
Summa transaktioner med aktieägare	2 375	38 164	-	-326	40 212
Utgående balans per 31 december 2022	14 253	887 564	4 535	760 049	146 302
Ingående balans per 1 januari 2023	14 253	887 564	4 535	-760 049	146 302
Totalresultat					
Årets resultat	-	-	-	-26 403	-26 403
Övrigt totalresultat					
Valutakursdifferenser	-	-	-127	-	-127
Summa övrigt totalresultat	-	-	-127	-	-127
Summa totalresultat	-	-	-127	-26 403	-26 530
Transaktioner med aktieägarna					
Nyemission	9 286	40 237	-	-	49 523
Nyemissionskostnader	-	-9 979	-	-	-9 979
Summa transaktioner med aktieägare	9 286	30 259	-	-	39 546
Utgående balans per 31 december 2023	23 539	917 823	4 408	-786 452	159 319

NOTER KONCERNEN

NOT 1 – ALLMÄN INFORMATION, REDOVISNINGSPRINCIPER

NOT 2 – INTÄKTSFÖRDELNING

NOT 3 – SEGMENTSREDOVISNING

NOT 4 – KOSTNADER FÖRDELADE PÅ KOSTNADSLAG

NOT 5 – ANSTÄLLDA OCH PERSONALKOSTNADER

NOT 6 – ERSÄTTNING TILL LEDANDE BEFATTNINGSHAVARE

NOT 7 – REVISIONSARVODE

NOT 8 – OPERATIONELLA LEASINAVTAL

NOT 9 – FINANSIELLA INTÄKTER OCH KOSTNADER

NOT 10 – INKOMSTSKATT OCH UPPSKJUTEN SKATT

NOT 11 – RESULTAT PER AKTIE

NOT 12 – RISKFAKTORER

NOT 13 – MATERIELLA ANLÄGGNINGSTILLGÅNGAR

NOT 14 – IMMATERIELLA ANLÄGGNINGSTILLGÅNGAR

NOT 15 – KUNDFORDRINGAR

NOT 16 – FÖRUTBETALDA KOSTNADER OCH UPPLUPNA INTÄKTER

NOT 17 – EGET KAPITAL

NOT 18 – ÖVRIGA SKULDER

NOT 19 – UPPLUPNA KOSTNADER OCH FÖRTBETALDA INTÄKTER

NOT 20 – FINANSIELLA INSTRUMENT

NOT 21 – TRANSAKTIONER MED NÄRSTÅENDE

NOT 22 – RÖRELSEFÖRVÄRV

NOT 23 – VÄSENTLIGA HÄNDELSE EFTER ÅRETS UTGÅNG

NOT 1 – ALLMÄN INFORMATION, REDOVISNINGSPRINCIPER

ALLMÄNT

Koncernredovisningen har upprättats i enlighet med Årsredovisningslagen, RFR 1 Kompletterande redovisningsregler för koncerner, International Financial Reporting Standards (IFRS) sådana de antagits av EU.

De redovisnings- och värderingsprinciper som tillämpades i årsredovisningen för 2022 har använts även i denna årsredovisning, med undantag för tillämpningen av nya redovisningsstandarder enligt nedan. Alla belopp anges, om inget annat sägs, i svenska tusental kronor (tkr) och om inget annat sägs så avser belopp inom parentes jämförande uppgift föregående räkenskapsår.

Styrelsen godkände årsredovisningen den 9 april 2024 och förelägger årsstämman för fastställande den 22 maj 2024.

NYA ELLER ÄNDRADE REDOVISNINGSTANDARDER IMPLEMENTERADE 2023

Inga nya eller omarbetade IFRS, som trätt i kraft 2023, har haft någon väsentlig påverkan på koncernens finansiella rapporter.

NYA OCH ÄNDRADE IFRS SOM ÄNNU INTE TRÄTT I KRAFT

Övriga nya eller ändrade standarder eller tolkningar som IASB har publicerat förväntas inte ha någon påverkan på koncernens eller moderbolagets finansiella rapporter

Tillämpade årsredovisnings- och värderingsprinciper beskrivs nedan.

VÄSENTLIG INFORMATION OM REDOVISNINGSPRINCIPER INTÄKTSREDOVISNING

Avtal med kunder uppstår genom en kombination av flera skriftliga avtal som tillsammans reglerar avtalsperiod, prissättning, betalningsvillkor mm. Avtalen kombineras då de ingås samtidigt med samma kund, är beroende av villkoren avtalen emellan och eftersom de varor och tjänster som utlovas i avtalen oftast utgör ett prestationsåtagande. När en del av kundavtalet ändras till följd av tilläggsavtal eller omförhandling utvärderas om det resulterar i en avtalsändring eller om ett nytt avtal uppstår.

Intäkterna genereras inom två produktsegment, Biometric Technologies (Algo) och Digital Identity.

BIOMETRIC TECHNOLOGIES (ALGO)

Avtalen ger kunden en licens för en mjukvara för att identifiera fingeravtryck.

Inom mobiltelefonbranschen är produktcyklerna korta och nya telefonmodeller utvecklas kontinuerligt. Eftersom denna mjukvara utvecklas och uppdateras löpande har licensen klassificerats som en rätt att få åtkomst och intäkterna redovisas linjärt över avtalsperioden. Avtalsperioden bedöms normalt vara 12 månader även om ramavtal normalt tecknas för flera år.

Inom fordonsindustrin är produktcyklarna långa och kontrollen av mjukvaran överförs och levereras till kund vid specifikt tillfälle. Licensen klassificeras som en rätt att använda och intäkter redovisas därför point-in-time vid avtalsperiodens början när kontroll överförs till kund.

Support- och underhållsavtal redovisas linjärt över avtalsperioden. Avtal med kunder ger upphov till två betalningsströmmar: licensavgifter samt användningsbaserade royaltybetalningar. Licensavgifter är fasta och faktureras med ett engångsbelopp vid avtalsperiodens inledning. I fallen då licensavgiften redovisas över avtalstiden leder detta till att det uppstår en avtalsskuld, vilken redovisas som förutbetald intäkt. För vidare information, se not 19 i koncernens notapparat.

Användningsbaserade royaltybetalningar: Royaltybetalningar intäktsförs i den period som användandet av licenser sker. Kunder rapporterar kvartalsvis antalet produkter som tillverkats med stöd av licensen och faktureras i efterskott. Ofakturerade kundfordringar, se not 15 i koncernens notapparat. Royaltybetalningarna är till sin natur rörliga eftersom de beror på kundens produktion. Därutöver förekommer volymrelaterade rabatter. Koncernen tillämpar förväntat värdemetoden vid fastställande av transaktionspriset och gör löpande uppskattningar om intäkter behöver begränsas för att undvika en väsentlig återföring av redovisade intäkter när osäkerheten förknippade med rabatter upphör.

DIGITAL IDENTITY

Digital Identity utgörs av mjukvara för ansiktsgenkänning och av mjukvara, samt service och support för besökshandling samt hårdvara.

Ansiktsgenkänning: Avtalen ger kunden tillgång till en molnbaserad lösning för ansiktsgenkänningsmjukvara som används till en inpasseringslösning. Intäkterna redovisas

linjärt över avtalsperioden. Avtalsperioden bedöms normalt vara 12 månader även om ramavtal normalt tecknas för flera år.

Avtal med kunder ger upphov till en betalningsström och faktureras med ett fast belopp löpande över tid utifrån avtalet. Kunderna faktureras i förskott, vilket leder till att det uppstår en avtalskund, vilken redovisas som förutbetalad intäkt. För vidare information, se not 19 i koncernens notapparat.

Besökshantering: Avtalen ger kunden en licens för en mjukvara för registrering och hantering av besökare, antingen via en molnbaserad SaaS-lösning, eller via en lokal installation hos kunden. För den molnbaserade SaaS-lösningen redovisas intäkterna linjärt över avtalsperioden. Avtalsperioden bedöms normalt vara 12 månader. Vid lokal installation hos kunden redovisas licensintäkter vid installationstillfället, då licensen har klassats som rätt att använda, då kontrollen för licens och varor överförs till kunden. Support- och underhållsavtal redovisas linjärt över avtalsperioden.

Avtal med kunder kan således ge upphov till tre typer av betalningsströmmar: den molnbaserade lösningen faktureras med ett engångsbelopp vid periodens inledning. Detta leder till att det uppstår en avtalskund som redovisas som förutbetalad intäkt, se not 19 i koncernens notapparat. Den andra betalningsströmmen avser lokal installation hos kund där fakturering sker vid leverans. Den tredje betalningsströmmen för support- och underhåll faktureras löpande över avtalsperioden.

KOMMISSIONSKOSTNADER

Kommissionskostnader uppstår vid försäljning då en agent är delaktig i försäljningen. Kommissionen redovisas som en försäljningskostnad under avtalsperioden.

IMMATERIELLA TILLGÅNGAR

FORSKNING OCH UTVECKLING

Utgifter för forskning kostnadsförs när de uppstår. Utgifter för utveckling består av utgifter för fortsatt utveckling av utrustning och mjukvara för biometrisk fingeravtrycks- och ansiktsidentifiering. Dessa redovisas som immateriella tillgångar när det är sannolikt att projektet kommer att bli framgångsrikt, med tanke på dess kommersiella och tekniska möjligheter samt att kostnaderna kan mätas på ett tillförlitligt sätt. Övriga utvecklingsutgifter kostnadsförs när de uppstår. Utvecklingsutgifter som tidigare har kostnadsförts balanseras inte i efterföljande period. Utvecklingsutgifter har en begränsad nyttjandeperiod och skrivs av linjärt från den tidpunkt då den kommersiella produktionen av produkten

kan påbörjas. Den beräknade nyttjandeperioden är bedömd till tre år utifrån den snabba tekniska utvecklingen.

PROGRAMVARA

Utgifter för underhåll av programvara kostnadsförs när de uppstår. Utgifter för anskaffning och utveckling av programvara aktiveras på basis av de kostnader som uppstår då den aktuella programvaran anskaffats och satts i drift. Dessa utgifter skrivs av under den bedömda nyttjandeperioden vilken uppgår till fem år. Programvara erhållen i samband med förvärvet av NexID Biometrics Inc. och EastCoast Solutions AB skrivs av under den bedömda nyttjandeperioden vilken i förvärvs-kalkylerna fastställdes till tio år. Avvikelsen i avskrivningstid är hänförlig till karaktären på programvaran.

PATENT

Patent har en begränsad nyttjandeperiod och redovisas därför till anskaffningsvärde minskat med ackumulerade avskrivningar. Patent erhållen i samband med förvärvet av NexID Biometrics Inc. skrivs av under den bedömda nyttjandeperioden vilken uppgår till femton år.

KUNDRELATIONER

Kundrelationer erhållen i samband med förvärvet av NexID Biometrics Inc. och EastCoast Solutions AB skrivs av under den bedömda nyttjandeperioden vilken uppgår till mellan fem och tio år.

DATABAS

Databas erhållen i samband med förvärvet av NexID Biometrics Inc. skrivs av under den bedömda nyttjandeperioden vilken uppgår till tio år.

VARUMÄRKE

Värdet av det varumärke som uppkom vid förvärvet av EastCoast Solutions AB skrivs inte av utan prövas årligen för nedskrivningsbehov.

GOODWILL

Värdet av den goodwill som uppkom vid förvärven av NexID Biometrics Inc. och EastCoast Solutions AB skrivs inte av utan prövas årligen för nedskrivningsbehov.

NEDSKRIVNINGAR

Materiella och immateriella tillgångar som skrivs av bedöms med avseende på värdeminskning närhelst händelser eller förändringar i förhållanden indikerar att det redovisade värdet inte är återvinningsbart. En nedskrivning görs med det belopp med vilket tillgångens redovisade värde överstiger dess återvinningsvärde, vilket är det högsta av nettoförsäljningsvärdet och nyttjandevärdet. För en tillgång

beräknas återvinningsvärdet för den kassagenererande enhet som tillgången tillhör, dvs. de lägsta nivåer där det finns identifierbara kassaflöden. En nedskrivning påverkar nettoresultatet och därmed den finansiella ställningen för koncernen.

KÄLLSKATT

I vissa länder är bolagets kunder skyldiga att vid betalning till bolaget för erhållna varor och tjänster göra avdrag för en lokal skatt (withholding tax) och, för bolagets räkning, inbetala beloppet till en lokal myndighet. Bolaget har gjort bedömningen att intäkt från försäljning ska redovisas till fakturerat belopp och källskatten ska redovisas som en försäljningskostnad. Denna bedömning bygger på en rad omständigheter:

- Då skatten inte baseras på ett skattepliktigt resultat uppfyller den inte definitionen av en inkomstskatt i IAS 12.
- Det är inte ett belopp som bolaget erhåller för skattemyndighetens räkning; beloppet reducerar den ersättning som bolaget förväntar sig att ha rätt till i utbyte för överförda varor och tjänster.
- För beräkning av svensk inkomstskatt betraktas det fakturerade beloppet som skattepliktig intäkt. De belopp som erlagts för utländsk källskatt får visserligen avräknas mot svensk inkomstskatt, men då bolaget inte är/har varit i en skattebetalande position, har bolaget istället valt att vid beräkning av svensk inkomstskatt behandla erlagd utländsk källskatt som en avdragsgill kostnad.

UPPSKJUTEN SKATT

Koncernen är skyldig att betala skatt i tre länder. Mot bakgrund av koncernens historiska resultatutveckling bedöms koncernens skattekostnad vara begränsad, i alla fall på kort sikt. Koncernen gör löpande bedömningar avseende möjligheten att utnyttja underskottsavdrag i framtiden.

ÖVRIG INFORMATION OM REDOVISNINGSPRINCIPER

KONCERNREDOVISNING

Koncernredovisningen upprättas med tillämpning av förvärvsmetoden.

FUNKTIONELL VALUTA

Poster som ingår i de finansiella rapporterna för de olika enheterna inom koncernen är värderade i den valuta som

används i den ekonomiska miljö där respektive företag huvudsakligen är verksamt, funktionell valuta. I koncernredovisningen används svenska kronor som är moderbolagets funktionella valuta och rapportvaluta.

TRANSAKTIONER OCH BALANSPOSTER

Transaktioner i utländsk valuta omräknas till den funktionella valutan enligt de valutakurser som gäller på transaktionsdagen. Valutakursvinster och förluster som uppkommer vid betalning av sådana transaktioner och vid omräkning av monetära tillgångar och skulder i utländsk valuta till balansdagens kurs redovisas i resultaträkningen som övriga rörelseintäkter/kostnader samt som finansiella intäkter och kostnader.

KONCERNFÖRETAG

Resultat och finansiell ställning för alla koncernbolag som har en annan funktionell valuta än koncernens rapportvaluta, omräknas enligt följande:

Tillgångar och skulder omräknas till balansdagskurs. Intäkter och kostnader omräknas till genomsnittlig valutakurs. Genomsnittlig valutakurs anses utgöra en god approximation av transaktionsdagens kurs. Alla valutakursdifferenser som uppstår redovisas i övrigt totalresultat och som en separat del av eget kapital.

MATERIELLA

ANLÄGGNINGSTILLGÅNGAR

Materiella anläggningstillgångar redovisas till anskaffningsvärde minskat med ackumulerade avskrivningar. I anskaffningsvärdet ingår utgifter som direkt kan hänföras till förvärvet av tillgången.

Tillkommande utgifter läggs till tillgångens redovisade värde eller redovisas som en separat tillgång, beroende på vilket som är lämpligt, endast då det är sannolikt att de framtida ekonomiska förmåner som är förknippade med tillgången kommer att komma koncernen tillgodo och tillgångens anskaffningsvärde kan mätas på ett tillförlitligt sätt. Alla andra former av reparationer och underhåll redovisas som kostnader i resultaträkningen under den period de uppkommer.

Avskrivning av materiella anläggningstillgångar, för att fördela deras anskaffningsvärde ner till det beräknade restvärdet, görs linjärt enligt plan över den beräknade nyttjandeperioden vilken för datorer är tre år och för övriga inventarier fem år.

Avskrivning av materiella anläggningstillgångar ingår i posterna Försäljnings-, Administrations- och FoU-kostnader i

resultaträkningen. Tillgångarnas restvärden och nyttjandeperiod prövas varje balansdag och justeras vid behov. I de fall en tillgångs redovisade värde bedöms överstiga dess beräknade återvinningsvärde skrivs tillgången omedelbart ner till sitt återvinningsvärde. Vinster och förluster vid avyttring fastställs genom en jämförelse mellan försäljningsintäkt och redovisat värde och redovisas i resultaträkningen.

VARULAGER

Varulagret värderas till det lägsta av anskaffningsvärdet och nettoförsäljningsvärdet på balansdagen. Anskaffningsvärdet fastställs med tillämpning av FIFU-metoden (först in först ut). Nettoförsäljningsvärdet utgörs av försäljningspris med avdrag för rörliga försäljningskostnader.

Varulagret består av komponenter som ingår i installationer inom Digital Identity hos kund, i de fall Precise levererar både hård- och mjukvara.

FINANSIELLA INSTRUMENT

De finansiella instrumenten utgörs av finansiella tillgångar och skulder. Nedan kommenteras de balansposter som bedöms mest väsentliga för läsaren.

KUNDFORDRINGAR

Kundfordringar motsvarar koncernens ovillkorade rätt till ersättning från kunder. Kundfordringar redovisas initialt till transaktionspris och därefter till upplupet anskaffningsvärde minskat med eventuell reservering för värdeminskning. Koncernen tillämpar den förenklade metoden för beräkning av förväntade kreditförluster. Metoden innebär att förväntade förluster under fordrans hela löptid används som utgångspunkt för kundfordringar. Modellen för avsättning till framtida kundförluster baseras på ett historiskt utfall kombinerat med framåtriktad analys.

LIKVIDA MEDEL

Företagets likvida medel består endast av medel placerade på bankkonto.

ÖVRIGA FINANSIELLA SKULDER

En finansiell skuld tas upp i balansräkningen när bolaget blir part till instrumentets avtalsmässiga villkor. Skuld tas upp när motpart har presterat och avtalsenlig skyldighet föreligger att betala, även om faktura ännu inte mottagits. Leverantörsskuld redovisas när faktura mottagits. En finansiell skuld tas bort från balansräkningen när förpliktelsen i avtalet fullgörs eller på annat sätt utsläcks. Övriga finansiella skulder består främst av leverantörsskulder som redovisas till upplupet anskaffningsvärde, samt diskonterad uppskjuten

räntebärande köpeskilling relaterad till förvärvet av EastCoast se not 20 i koncernens notapparat.

EGET KAPITAL

Stamaktier klassificeras som eget kapital. Transaktionskostnader som direkt kan hänföras till emission av nya stamaktier eller optioner redovisas i eget kapital som ett avdrag från emissionslikviden.

ERSÄTTNINGAR TILL ANSTÄLLDA

PENSIONER

Inom koncernen finns enbart avgiftsbestämda pensionsplaner. För avgiftsbestämda pensionsplaner betalar koncernen avgifter till privat administrerade pensionsförsäkringsplaner enligt avtal. Bolagen har inga ytterligare betalningsförpliktelser när avgifterna väl är betalda.

ERSÄTTNING VID UPPSÄGNING

Ersättningar vid uppsägning utgår när en anställds anställning sagts upp före normal pensionstidpunkt eller då en anställd accepterar frivillig avgång från anställning i utbyte mot sådana ersättningar. Koncernen redovisar avgångsvederlag när den bevisligen är förpliktad endera att säga upp anställda enligt en detaljerad formell plan utan möjlighet till återkallande, eller att lämna ersättningar vid uppsägning som resultat av ett erbjudande som gjorts för att uppmuntra till frivillig avgång från anställning. Förmåner som förfaller efter mer än tolv månader från balansdagen diskonteras till nuvärde.

AKTIERELATERADE ERSÄTTNINGAR

Precise har ett långsiktigt aktiebonusprogram (LTI 2022/2028) för personal anställd i Sverige (se not 6 i koncernens notapparat). LTI 2022/2028 är ett aktiebaserat bonusprogram som under en sexårsperiod ger rätt till s.k. Resultataktierätter när Bolaget uppnår vissa årliga nettoomsättningsmål förutsatt positivt rörelseresultat och egen investering i s.k. Sparaktier.

LEASINGAVTAL

Leasingavtal där Precise är leasetagare avser främst byggnader. Leasingavtalen skrivs normalt för fasta perioder om 5 år för byggnader. Villkoren förhandlas separat för varje avtal och innehåller ett stort antal olika avtalsvillkor.

Leasingavtalen redovisas som nyttjanderätter och en motsvarande skuld, den dagen som den leasade tillgången finns tillgänglig för användning av Precise. Nyttjanderätten och leasingskulden redovisas på raderna Nyttjanderättstillgångar, Långfristiga räntebärande skulder

respektive Kortfristiga räntebärande skulder i balansräkningen.

Skulder som uppkommer från leasingavtal redovisas initialt till nuvärde av följande leasingbetalningar:

- Fasta avgifter (inklusive avgifter som till sin substans är fasta), minskat med incitamentsfordringar.
- Variabla leasingavgifter som beror på ett index eller ett pris, initialt värderade med hjälp av index eller pris vid inledningsdatumet.

Leasingbetalningarna diskonteras med den marginella låneräntan.

Nyttjanderätter värderas initialt till:

- Det belopp leasingkulden ursprungligen värderats till
- Leasingavgifter som betalats vid eller före inledningsdatumet, efter avdrag för eventuella förmåner som mottagits i samband med teckningen av leasingavtalet.
- Initiala direkta utgifter.

Precise har valt att tillämpa undantag i IFRS 16 som innebär att betalningar för korta kontrakt och leasingavtal av mindre värde kostnadsförs linjärt i resultaträkningen. Korta kontrakt är avtal med en leasingtid på 12 månader eller mindre. Optioner att förlänga och säga upp avtal finns inkluderade i två av koncernens leasingavtal gällande byggnader. Villkoren används för att maximera flexibiliteten i hanteringen av avtalen. Optioner som ger möjlighet att förlänga och säga upp avtal kan antingen endast utnyttjas av koncernen (och inte av leasegivarna) eller antingen av både leasetagare och leasegivare. Bedömning avseende utnyttjande av optioner att

förlänga eller säga upp avtal omprövas om det uppstår någon väsentlig händelse eller förändring i omständigheter som påverkar denna bedömning och förändringen är inom leasetagarens kontroll. För ytterligare information hänvisas till not 8 i koncernens notapparat.

VIKTIGA BEDÖMNINGAR OCH UPPSKATTNINGAR FÖR REDOVISNINGSFÖRÄNDRINGAR

För att kunna upprätta redovisning enligt god redovisningssed måste bedömningar och antaganden som påverkar resultat- och balansräkning samt övriga upplysningar göras. Faktiskt utfall kan skilja sig från gjorda bedömningar.

I nuläget finns inga uppskattningar eller antaganden som innebär en betydande risk för väsentlig justering i redovisade värden för tillgångar och skulder under nästkommande räkenskapsår.

PRÖVNING AV NEDSKRIVNINGSBEHOV FÖR GOODWILL

Koncernen undersöker varje år om något nedskrivningsbehov föreligger för goodwill, i enlighet med den redovisningsprincip som beskrivs i denna not. Återvinningsvärdet för kassagenererande enheter har fastställts genom beräkning av nyttjandevärde. För dessa beräkningar måste vissa uppskattningar göras.

För ytterligare information hänvisas till not 14 i koncernens notapparat.

NOT 2 – INTÄKTSFÖRDELNING

Koncernen har två (en) större kund som överstiger 10% av omsättningen. Intäkter från dessa kunder uppgår till 43% (31) av omsättningen.

	2023	2022
SEGMENT		
Algo		
Royalty	17 654	21 150
Licenser, inkl. support och underhåll	31 500	42 046
Övrigt	3 658	4 634
Digital Identity		
Licenser, inkl. support och underhåll	18 308	15 954
Övrigt	3 949	7 236
Summa	75 069	91 018
Tidpunkt		
Försäljning vid viss tidpunkt	7 740	12 644
Försäljning över tid	67 329	78 354
Summa	75 069	91 018
Region/Land		
Europa	29 054	27 218
- varav Sverige	20 982	20 737
Asien	31 205	51 039
- varav Kina	3 152	15 364
- varav Taiwan	25 224	29 576
USA	14 811	12 762
Summa	75 069	91 018

NOT 3 – SEGMENTSREDOVISNING

	2023			2022		
	Biometric Technologies	Digital Identity	Summa Segment	Biometric Technologies	Digital Identity	Summa Segment
Nettoomsättning	52 812	22 258	75 069	67 829	23 189	91 018
Kostnad för sålda varor	-10 171	-17 075	-27 246	-9 070	-16 913	-25 982
Bruttovinst	42 641	5 182	47 823	58 759	6 277	65 036

ÖVRIGA UPPLYSNINGAR

Endast nettoomsättning och produktkostnader allokeras till respektive segment. Övriga kostnader allokeras inte på segmentnivå då dessa poster hänför sig till koncernverksamheten.

	2023	2022
Avstämning resultat		
Segmentsresultat	47 823	65 036
Försäljningskostnader	-27 420	-34 796
Administrationskostnader	-14 150	-17 613
FoU kostnader	-32 105	-34 905
Övriga rörelseintäkter/kostnader	-606	2 262
Finansiella kostnader	-291	-3 453
Resultat efter finansiella poster	-26 749	-23 469

NOT 4 – KOSTNADER FÖRDELADE PÅ KOSTNADSSLAG

	2023	2022
Kostnader för ersättning till anställda	43 168	38 155
Kostnad för inköp och hantering av handelsvaror	11 574	17 189
Avskrivningar och nedskrivningar	24 764	21 152
Konsultkostnader	21 729	38 234
Valutakursvinster	2 268	-3 413
Valutakursförluster	-2 874	1 563
Övriga externa kostnader	15 631	18 940
Balanserade utvecklingskostnader	-14 732	-20 786
Summa	101 528	111 034

NOT 5 – ANSTÄLLDA OCH PERSONALKOSTNADER

KÖNSFÖRDELNING I KONCERNEN

	2023		2022	
	Män	Kvinnor	Män	Kvinnor
Precise Biometrics AB, Sverige	12	6	11	4
Precise Biometrics Inc, USA	3	0	2	1
Precise Biometrics Kina	3	1	3	1
EastCoast Solutions AB, Sverige	6	0	8	0
Summa	24	7	24	6

KÖNSFÖRDELNING I FÖRETAGSLEDNINGEN

	2023	2022
Andel kvinnor		
Styrelsen	33%	33%
VD och övriga ledande befattningshavare	33%	33%

Löner och ersättningar fördelar sig enligt följande:

	2023	2022
Styrelse och VD, Sverige		
Löner och andra ersättningar	5 993	4 439
Pensionskostnader	1 045	731
Sociala kostnader inkl. särskild löneskatt	1 926	1 625
Summa	8 964	6 795
Övriga, Sverige		
Löner och andra ersättningar	17 524	16 536
Pensionskostnader	2 372	2 181
Sociala kostnader inkl. särskild löneskatt	5 988	5 257
Summa	25 884	23 974
SUMMA SVERIGE	34 848	30 768
Övriga, USA		
Löner och andra ersättningar	4 127	3 240
Sociala kostnader	740	535
Summa	4 867	3 775
Övriga, Kina		
Löner och andra ersättningar	3 716	4 345
Sociala kostnader	695	698
Summa	4 411	5 044
TOTALT	44 126	39 587

NOT 6 – ERSÄTTNING TILL LEDANDE BEFATTNINGSHAVARE

PRINCIPER

Till styrelsens ordförande och ledamöter utgår arvode enligt årsstämans beslut.

Ersättning till Verkställande Direktören och andra ledande befattningshavare utgörs av grundlön, rörlig ersättning, pensionsförmån samt övriga förmåner. Utöver uppsägningstiden om 6 månader utgår även ett avgångsvederlag om 6 månader vid uppsägning från bolagets sida.

Med andra ledande befattningshavare avses de personer som tillsammans med VD utgör koncernledningen. Antalet andra ledande befattningshavare har i snitt under året uppgått till 4 (4) personer. För koncernledningens sammansättning, se avsnittet Ledning i årsredovisningen.

Fördelningen mellan grundlön och rörlig ersättning ska stå i proportion till befattningshavarens ansvar och befogenhet. För VD är den rörliga ersättningen maximerad till 75 % av grundlönen. För andra ledande befattningshavare är den rörliga ersättningen maximerad till 50 % av grundlönen.

ERSÄTTNINGAR OCH ÖVRIGA FÖRMÅNER UNDER 2023

	GRUNDLÖN/ STYRELSEARV	UTSKOTTS- ARVODE	RÖRLIG ERSÄTTNING	ÖVRIGA FÖRMÅNER	PENSIONS- KOSTNAD	SUMMA
Torgny Hellström, styrelsens ordförande	545	70	-	-	-	615
Mats Lindoff, styrelseledamot	190	25	-	-	-	215
Torbjörn Clementz, styrelseledamot 2301-2305	69	32	-	-	-	101
Synnöve Trygg, styrelseledamot 2301-2305	69	16	-	-	-	85
Åsa Schwarz, styrelseledamot	190	25	-	-	-	215
Peter Gullander, styrelseledamot	190	29	-	-	-	219
Maria Rydén, styrelseledamot 2305-2312	122	58	-	-	-	180
Jimmy Hsu, styrelseledamot 2305-2312	122	-	-	-	-	122
Patrick Höjjer, verkställande direktör 2301-2308*	3 205	-	-	87	813	4 105
Joakim Nydemark, verkställande direktör 2309-2312	1 035	-	-	1	232	1 268
Övriga ledande befattningshavare, 4 personer	3 612	-	-	7	764	4 383
Summa	9 349	255	0	95	1 809	11 508

* Inkluderar Patrick Höjjer slutlön 1 731tkr.

ERSÄTTNINGAR OCH ÖVRIGA FÖRMÅNER UNDER 2022

	GRUNDLÖN/ STYRELSEARV	UTSKOTTS- ARVODE	RÖRLIG ERSÄTTNING	ÖVRIGA FÖRMÅNER	PENSIONS- KOSTNAD	SUMMA
Torgny Hellström, styrelsens ordförande	545	70	-	-	-	615
Mats Lindoff, styrelseledamot	190	25	-	-	-	215
Torbjörn Clementz, styrelseledamot	190	90	-	-	-	280
Synnöve Trygg, styrelseledamot	190	45	-	-	-	235
Åsa Schwarz, styrelseledamot	190	25	-	-	-	215
Peter Gullander, styrelseledamot	118	-	-	-	-	118
Stefan K Persson, verkställande direktör 2201-2203	625	-	-	-	206	831
Fredrik Sjöholm, verkställande direktör 2203-2205	341	-	-	-	87	428
Patrick Höjjer, verkställande direktör 2206-2212	1 796	-	-	71	438	2 305
Övriga ledande befattningshavare, 4 personer	4 945	-	-	15	668	5 628
Summa	9 129	255	-	76	1 399	10 870

Kommentarer till tabellen: Beloppen i tabellen är exklusive sociala avgifter. Utbetalningar sker via lön och arvode. Utbetalt arvode har kostnadsförts. Arvode ovan avser den kostnad som påverkat årets resultat.

RÖRLIG ERSÄTTNING

För VD och ledande befattningshavare baseras rörlig ersättning på koncernens resultat samt individuella mål. Dessa mål är uppsatta av styrelsen för VD och av styrelsen samt VD för ledande befattningshavare. Det maximala belopp för rörlig ersättning som kan utbetalas till VD uppgår till 75 % av grundlönen. För andra ledande befattningshavare kan rörlig ersättning uppgå till maximalt 50 % av grundlönen. Under 2023 uppgick den rörliga ersättningen till ledande befattningshavare till 0 % (0%).

ÖVRIGA FÖRMÅNER

Övriga förmåner består av förmån av försäkringar samt bil för VD:n som avgick under året.

AKTIERELATERADE ERSÄTTNINGAR

Vid bolagstämman 2022 beslutades att erbjuda ett incitamentsprogram för bolagets VD som innebar att högst 100 000 (efter sammanläggning) teckningsoptioner skulle kunna ges ut, där varje teckningsoption berättigade till nyteckning av en (1) aktie i bolaget. Under kvartal 4 2023 har 100 000 teckningsoptioner återköpts för 8,10 kr och makulerats från tidigare VD, motsvarande 100% av totala kvarvarande teckningsoptionerna.

Årsstämman beslutade, i enlighet med styrelsens förslag, om inrättande av ett långsiktigt aktiebonusprogram (LTI 2022/2028) för samtliga anställda i Precise. För att möjliggöra genomförandet av LTI 2022/2028 och säkerställa leverans av aktier till deltagarna samt täckande av bolagets kostnader för sociala avgifter, beslutade stämman samtidigt om ändring av bolagsordningen i form av införande av nya C-aktier, bemyndigande för styrelsen att emittera C-aktier, bemyndigande för styrelsen att återköpa C-aktier, och godkännande av överlåtelse av aktier till deltagare i LTI 2022/2028. Uppsättningen av C-aktier skedde under kvartal 4 2022. Per den 31 december 2023 innehar Precise 1 085 000 stycken C aktier. Anställda mister rätten att delta i LTI program vid uppsägning.

PENSIONER

Pensionsåldern för VD är 65 år. Pensionspremien skall uppgå till maximalt 25 % av den fasta lönen från moderbolag. För andra ledande befattningshavare är pensionsåldern också 65 år. Enligt pensionsavtalet beräknas pensionspremien enligt en trappa baserat på ålder och lön. För det högsta aktuella åldersintervallet uppgår premien till 6 % av den pensionsgrundande lönen upp till 7,5 basbelopp, 39 % av den pensionsgrundande lönen mellan 7,5 och 20 basbelopp och med 21 % av den pensionsgrundande lönen för lön över 20 basbelopp.

AVGÅNGSVEDERLAG

Mellan bolaget och VD gäller en ömsesidig uppsägningstid om 6 månader. Dessutom utgår ett avgångsvederlag om 6 månadslöner om VD blir uppsagd av bolaget. Mellan bolaget och övriga ledande befattningshavare gäller uppsägningstid om 3–6 månader. Inga avgångsvederlag utgår för övriga ledande befattningshavare.

CHANGE IN CONTROL

Det föreligger inte några avtal, med undantag för anställningsavtalen vars innehåll i allt väsentligt kommenterats ovan, mellan bolaget och dess anställda som föreskriver att ersättningar skall utgå om deras anställning upphör som följd av ett offentligt uppköpserbudande.

BEREDNING- OCH BESLUTSPROCESS

Ersättningsutskottets uppdrag omfattar frågor som omfattar löner, pensionsvillkor, incitamentsprogram och övriga anställningsvillkor för ledningen i bolaget. Under 2023 har utskottet primärt fokuserat på ersättning till VD och ledande befattningshavare, inklusive incitamentsprogram. Det är styrelsen som beslutar om ersättningar till VD baserat på ersättningsutskottets rekommendation inom ramen för beslutade riktlinjer av årsstämman. Ersättningar till andra ledande befattningshavare har beslutats av VD efter samråd med ersättningsutskottet och styrelsen. På årsstämman 2020 antogs riktlinjer för bestämmande av lön och annan ersättning till VD och andra ledande befattningshavare.

NOT 7 - REVISIONSARVODE

	2023	2022
Ernst & Young		
Revisionsuppdraget	798	1 137
Revisionsverksamhet utöver revisionsuppdraget	159	160
Skatterådgivning	-	-
Andra uppdrag	299	103
Summa	1 256	1 400

NOT 8 – LEASINGAVTAL

Koncernen leasar framförallt lokaler.

Inga leasingavtal innehåller kovenanter eller andra begränsningar utöver säkerheten i den leasade tillgången.

Nyttjanderättstillgångar 2022-01-01	7 270
Nya hyresavtal genom rörelseförvärv	408
Avskrivningar under året	-1 953
Utgående bokfört värde 2022-12-31	5 724
Nyttjanderättstillgångar 2023-01-01	5 724
Nya hyresavtal	676
Avskrivningar under året	-2 393
Utgående bokfört värde 2023-12-31	4 008

Under 2022 tillkom ett nytt hyresavtal som gav en ökning av leasingskulden med 408 tkr. Under 2023 tillkom inga nya hyresavtal men hyresökning har inneburit en ökning av leasingskulden med 676 tkr.

Leasingskulder	2023-12-31	2022-12-31
Kortfristiga	2 364	1 905
Långfristiga	2 157	4 198
Leasingskulder som ingår i balansräkningen	4 521	6 103

De långfristiga leasingskulderna förfaller mellan 1 och 5 år.

Räntebärande skulder vid årets början	2023	2022
	6 103	7 595
Nytt hyresavtal	676	408
Kassaflöde	-2 258	-1 900
Räntebärande skulder vid årets slut	4 521	6 103
Belopp redovisade i koncernens resultaträkning - IFRS 16	2023	2022
Avskrivningar på nyttjanderättstillgångar	-2 393	-1 953
Ränta på leasingskulder	-218	-256
Kostnader för leasar av lågt värde	-41	-50
Summa	-2 652	-2 260
Belopp redovisade i koncernens kassaflödesanalys - IFRS 16	2023	2022
Summa kassaflöden hänförliga till leasingavtal	2 517	2 207

Ovanstående kassaflöde inkluderar såväl belopp för leasingavtal som redovisas som leasingskuld, som belopp som betalas för variabla leasingavgifter och leasar av lågt värde. Koncernen har inte haft någon korttidsleasing under året.

NOT 9 - FINANSIELLA INTÄKTER OCH KOSTNADER

	2023	2022
Ränteintäkter	538	-
Valutakursvinster	286	439
Summa	825	439
Ränta leasingskulder	218	256
Räntekostnader skuld EastCoast förvärv 1)	782	1 045
Övriga finansiella kostnader EastCoast förvärv 1)	-	2 112
Valutakursförluster	115	479
Summa	1 115	3 892

1) För mer information kring räntekostnader och övrig finansiell kostnad på skuld EastCoast se not 20 i koncernens notapparat.

NOT 10 - INKOMSTSKATT OCH UPPSKJUTEN SKATT

Årets skattekostnad	2023	2022
Aktuell skatt på årets resultat	-17	-12
Förändring av uppskjuten skatt	363	1 251
Skattekostnad	346	1 239
Avstämning av effektiv skatt	2023	2022
Resultat före skatt	-26 748	-23 470
Skatt beräknad enligt gällande skattesats för moderbolaget 20,6%	5 510	4 835
Skatteeffekt ej skattepliktiga intäkter	91	72
Skatteeffekt ej avdragsgilla kostnader	-77	-39
Skatteeffekt poster som redovisats direkt mot eget kapital	2 056	-
Skatteeffekt av utländska skattesatser	-11	-12
Skatteeffekt av förändringar i skattesats	-	-48
Skatteeffekt förändring underskottsavdrag för vilka ingen uppskjuten skatt redovisas	-7 222	-3 569
Skattekostnad	346	1 239

Skatten på koncernens resultat före skatt skiljer sig från det teoretiska belopp som skulle framkommit vid vägd genomsnittlig skattesats gällande för resultaten i de konsoliderade företagen enligt ovan.

Uppskjuten skatteskuld	2023	2022
Uppskjuten skatteskuld	-4 001	-4 364
Redovisat värde	-4 001	-4 364
Specifikation av förändring av uppskjuten skattefordran/uppskjuten skatteskuld:	2023	2022
Ingående redovisat värde	-4 364	-5 615
Förvärv - uppskjuten skatteskuld avseende övervärden i immateriella tillgångar	-	-
Förvärv - uppskjuten skatteskuld avseende obeskattade reserver	-	-
Uppskjuten skatt redovisad i resultaträkningen	363	1 251
Utgående redovisat värde uppskjuten skattefordran/uppskjuten skatteskuld:	-4 001	-4 364

Bolagets historiskt redovisade förluster uppgår till betydande belopp då de senaste räkenskapsåren resulterat i skattemässig förlust. Digital Identity befinner sig i ett tidigt skede, samt att det naturligt finns osäkerheter i prognoser är bolagets bedömning försiktig utifrån att det inte finns övertygande faktorer som talar för framtida skattepliktiga överskott inom den närmaste tiden.

Förändringar under 2023 är kopplade till upplösning av uppskjuten skatteskuld till följd av att avskrivningar har skett avseende identifierade övervärden från förvärven. Det finns skattemässiga underskott för vilka inga uppskjutna skattefordringar har redovisats i balansräkningen uppgående till 739 256 tkr (697 790 tkr). I samband med förvärvet av EastCoast Solutions AB i november 2021 blev 662 643 tkr av underskottet i koncernen koncernbidragsspärrat tom 2026-12-31.

NOT 11 - RESULTAT PER AKTIE

Resultat per aktie före utspädning beräknas genom att det resultat som är hänförligt till moderföretagets aktieägare divideras med ett vägt genomsnittligt antal utestående stamaktier under perioden exklusive återköpta aktier av moderbolaget.

	2023	2022
Resultat som är hänförligt till moderbolagets aktieägare (tkr)	-26 403	-22 230
Vägt genomsnittligt antal utestående stamaktier (tusental)	65 568	41 304
Resultat per aktie före utspädning (kr per aktie), kvarvarande verksamhet	-0,34	-0,47
Resultat per aktie före utspädning (kr per aktie), total verksamhet	-0,34	-0,47

RESULTAT PER AKTIE EFTER UTSPÄDNING

För beräkning av resultat per aktie efter utspädning justeras det vägda genomsnittliga antalet utestående stamaktier för utspädningseffekten av samtliga potentiella stamaktier. Moderbolaget har endast en kategori av potentiella stamaktier med utspädningseffekt, aktieoptioner.

Om utestående teckningsoptionsprogram inlöses i sin helhet uppgår maximal utspädning till 1 300 000 aktier. Utspädningseffekter har ej beaktats då snittkursen under året understiger kursen i optionsprogram beslutat 2019.

	2023	2022
Resultat som är hänförligt till moderbolagets aktieägare (tkr)	-26 403	-22 230
Vägt genomsnittligt antal utestående stamaktier (tusental)	65 568	41 304
Vägt genomsnittligt antal stamaktier för beräkning av resultat per aktie efter utspädning (tusental)	65 568	41 304
Resultat per aktie efter utspädning (kr per aktie), kvarvarande verksamhet	-0,34	-0,47
Resultat per aktie efter utspädning (kr per aktie), total verksamhet	-0,34	-0,47

NOT 12 - RISKFAKTORER

Precise exponeras för ett flertal risker som i huvudsak uppkommer med anledning av att bolaget köper och säljer i utländsk valuta då förändringar i valutakurser påverkas bolagets resultat och kassaflöden. Bolaget exponeras även av kreditrisk, likviditetsrisk och kapitalrisk. Det är styrelsen som fastställer policier för riskhanteringen vilken framgår av bolagets Ekonomi- och Finanspolicy.

VALUTARISK

Precise valutaexponering omfattar både transaktions- och omräkningsexponering. Transaktionsexponering uppkommer genom att försäljning och inköp sker i olika valutor. Bolaget är genom sin verksamhet exponerad för valutarisker då en väsentlig del av intäkterna genereras i utländsk valuta, huvudsakligen USD, medan en övervägande del av bolagets omkostnader är i svenska kronor. Härigenom påverkar valutakursförändringar bolagets resultat och kassaflöden. För att minska exponeringen har en policy antagits som medger en valutasäkring enligt en förutbestämd modell vilken möjliggör en valutasäkring av prognostiserat nettoflöde. Totalt prognostiserat nettoflöde under den kommande 12-månaders perioden kan valutasäkras till ca 40%. Omräkningsexponering valutasäkras inte. Under 2023 har inga valutasäkringar genomförts via terminskontrakt. Terminskontrakt värderas enligt verkligt värde via resultaträkningen.

KÄNSLIGHETSANALYS

Om den svenska kronan hade försvagats/förstärkts med 10% i förhållande till USD med alla andra variabler konstanta, skulle årets resultat 2023 ha varit cirka 2 500 tkr (4 000) högre/lägre. Motsvarande effekt på eget kapital beräknat som 10% på Precise Biometrics Incs egna kapital motsvarar 200tkr (190).

KAPITALRISK

Den kapitalrisk bolaget har är om bolaget inte genererat vinst och ett underliggande kassaflöde utan är beroende av nytt

kapital från aktieägare alternativt att ta upp lån. Denna risk följs löpande genom bolagets interna kontroll och rapportering och de ramar som sätts från styrelsen. Det finns heller ingen garanti för att nytt kapital kan anskaffas om behov uppstår eller för att sådant kapital kan anskaffas på fördelaktiga villkor.

KREDITRISK

Risken att bolagets kunder inte betalar kundfordringar utgör en kundkreditrisk. För att begränsa denna använder bolaget en kreditpolicy och utestående kundfordringar följs fortlöpande med stort fokus. Vid tveksamheter avseende kreditvärderingen skall förskotts betalning tillämpas och inga nya order levereras om kunden har väsentliga förfallna kundfordringar.

LIKVIDITETSRIK

Styrelse och ledning följer noggrant likviditetssituationen för att säkerställa att det finns tillräckligt med likvida medel för att möta behovet i den löpande verksamheten. Delar av bolagets intäkter utgörs av royalty vilka avräknas kvartalsvis och har således en viss påverkan på bolagets kassaflöde.

PROGNOSOSÄKERHET

Bolaget verkar på en snabbt föränderlig marknad. Marknaden för produkterna befinner sig i ett tidigt skede och intäkterna har till stor del karaktären av royaltyersättning) baserad på kundernas utnyttjande. Bolaget arbetar med långa införsäljningsprocesser och en tidigare eller senareläggning av order kan innebära en avsevärd påverkan på omsättning och resultat vilket sammantaget medför en stor prognososäkerhet.

KASSAFLÖDE

Bolaget arbetar för att minimera den tid bolaget binder i kapital, främst kundfordringar. För att minska den risk en kapitalbindning kan innebära arbetar bolaget aktivt med uppföljning av utestående kundfordringar.

NOT 13 - MATERIELLA ANLÄGGNINGSTILLGÅNGAR

INVENTARIER OCH UTRUSTNING	2023-12-31	2022-12-31
Ingående anskaffningsvärde	7 122	6 183
Årets anskaffningar	461	981
Avyttrade tillgångar/utrangeringar	-340	-43
Utgående anskaffningsvärde	7 243	7 122
Ingående ack avskrivningar	-3 756	-1 988
Årets avskrivningar	-1 387	-1 801
Avyttrade tillgångar/utrangeringar	340	33
Utgående ack avskrivningar	-4 803	-3 756
Bokfört värde	2 440	3 366

Kommentar till noten: Avskrivningar inkluderas i posterna Försäljnings-, Administrations- samt FoU-kostnader i resultaträkningen.

NOT 14 - IMMATERIELLA ANLÄGGNINGSTILLGÅNGAR

BALANSERADE UTVECKLINGSUTGIFTER	2023-12-31	2022-12-31
Ingående anskaffningsvärde	52 956	40 003
Årets anskaffningar	14 732	20 786
Utrangeringar / försäljning	-15 609	-7 833
Utgående anskaffningsvärde	52 079	52 956
Ingående ack avskrivningar	-23 436	-16 362
Årets avskrivningar	-18 371	-14 907
Utrangeringar / försäljningar	15 609	7 833
Utgående ack avskrivningar	-26 198	-23 436
Ingående ack nedskrivningar	-	-
Utrangeringar / försäljningar	-	-
Utgående ack nedskrivningar	-	-
Bokfört värde	25 881	29 520

PATENT	2023-12-31	2022-12-31
Ingående anskaffningsvärde	1 138	1 138
Utgående anskaffningsvärde	1 138	1 138
Ingående ack avskrivningar	-449	-373
Årets avskrivningar	-76	-76
Utgående ack avskrivningar	-525	-449
Bokfört värde	613	689

BALANSERADE DATAUTGIFTER	2023-12-31	2022-12-31
Ingående anskaffningsvärde	803	687
Årets anskaffning	-	116
Utgående anskaffningsvärde	803	803
Ingående ack avskrivningar	-519	-400
Årets avskrivningar	-81	-119
Utgående ack avskrivningar	-600	-519
Bokfört värde	203	284

TECHNOLOGY	2023-12-31	2022-12-31
Ingående anskaffningsvärde	8 077	8 077
Årets anskaffning	-	-
Utgående anskaffningsvärde	8 077	8 077
Ingående ack avskrivningar	-897	-69
Årets avskrivningar	-807	-828
Utgående ack avskrivningar	-1 704	-897
Bokfört värde	6 373	7 180

GOODWILL	2022-12-31	2022-12-31
Ingående anskaffningsvärde	84 836	84 836
Utgående anskaffningsvärde	84 836	84 836
Bokfört värde	84 836	84 836

VARUMÄRKE	2023-12-31	2022-12-31
Ingående anskaffningsvärde	5 473	5 473
Utgående anskaffningsvärde	5 473	5 473
Bokfört värde	5 473	5 473

ÖVRIGA IMMATERIELLA TILLGÅNGAR (DATABAS OCH KUNDRELATIONER)	2023-12-31	2022-12-31
Ingående anskaffningsvärde	16 180	16 180
Utgående anskaffningsvärde	16 180	16 180
Ingående ack avskrivningar	-5 265	-3 709
Årets avskrivningar	-1 543	-1 556
Utgående ack avskrivningar	-6 808	-5 265
Bokfört värde	9 372	10 916
SUMMA BOKFÖRT VÄRDE	132 751	138 898

Kommentar till noten:

Avskrivningar för balanserade utvecklingsutgifter och förvärvade immateriella tillgångar ingår i posten kostnad för såld vara.

NEDSKRIVNINGSTEST AV GOODWILL

Koncernen undersöker varje år om något nedskrivningsbehov för goodwill föreligger. Goodwill har allokerats till två kassagenererande enheter (KGE), Precise och EastCoast. Återvinningsvärden för KGE har fastställts genom beräkning av nyttjandevärdet vilket kräver att vissa antaganden måste göras gällande bl.a. försäljning och bruttomarginal.

EastCoast förvärvades i november 2021 av Precise. Förvärvet av EastCoast är i en uppstartsfas och har inte nått en mogen affärsfas, ett så kallat "steady-state" inom fem år, och därför baseras beräkningen på en strategisk femårsplan följt av en extrapolering i två år. I nedskrivningstestet 2023 har beräkningen baserats på en strategisk femårsplan följt av en extrapolering i två år (2022 3 år). Beräkningen ska över tid gå ner till en prognosperiod om 5 år utan extrapolering. För åren efter används en tillväxttakt på 2%.

EastCoast är ett bolag som historiskt sett har haft stabil tillväxt. För EastCoast har diskonteringsränta bestämts utifrån en framräknad "Weighted Average Cost of Capital" (WACC) före skatt om 17,3% och 14,3% efter skatt.

Nedskrivningstestet för den kassagenererande enheten Precise baseras på finansiella prognoser estimerade av ledningen för de kommande fem åren. För åren efter används en tillväxttakt på 2%. För Precise har diskonteringsräntan bestämts utifrån en framräknad "Weighted Average Cost of Capital" (WACC) före skatt om 27% och 25% efter skatt.

KÄNSLIGHETSANALYS

En känslighetsanalys har genomförts för EastCoast och resultatet av den är att om WACC istället är 16,3% efter skatt kommer återvinningsvärdet att minska med 15% och om EBITDA marginal antas vara 3% lägre än företagets förväntningar skulle återvinningsvärdet minska med 5%. Inga av dessa hypotetiska antagande skulle leda till ett nedskrivningsbehov.

En känslighetsanalys har genomförts för Precise och resultatet av den är att om WACC istället är 27% efter skatt kommer återvinningsvärdet minska med 13%. Om EBITDA antas vara 10% lägre än företagets förväntningar skulle återvinningsvärdet minska med 18%. Inga av dessa hypotetiska antagande skulle leda till ett nedskrivningsbehov.

NOT 15 - KUNDFORDRINGAR

	2023-12-31	2022-12-31
Kundfordringar - fakturerade	13 580	9 555
Kundfordringar - ofakturerade	5 593	1 923
Kreditriskreservering	-	-
Summa	19 173	11 478

Per den 31 december 2023 var kundfordringar uppgående till 4 676 (4 639) förfallna. Kundfordringar uppgående till 0 (0) är nedskrivna. Efter nära dialog med kunderna har bedömningen gjorts att inga nedskrivningsbehov föreligger.

Åldersanalys av samtliga kundfordringar är som följer:	2023-12-31	2022-12-31
Ej förfallna	14 501	6 839
Mindre än 3 månader	4 236	3 291
Varav nedskrivet	-	-
3 till 6 månader	333	1 241
Varav nedskrivet	-	-
Mer än 6 månader	103	107
Varav nedskrivet	-	-
Summa	19 173	11 478

Den maximala exponeringen för kreditrisk per balansdagen är det verkliga värdet för varje kategori fordringar. Koncernen har ingen pant som säkerhet.

	2023-12-31	2022-12-31
Kreditriskreservering vid årets början	-	-
Konstaterad kundförlust	-	-
Återföring av kreditriskreservering	-	-
Kreditriskreservering	-	-
Valutapåverkan	-	-
Summa	-	-

Konstaterad kundförlust under året 17 tkr (1).

Redovisade belopp, per valuta, för koncernens kundfordringar är följande:	2023-12-31	2022-12-31
SEK	4 859	6 073
USD	1 377	378
EUR	9	148
DKK	173	5
NOK	132	31
GBP	-	1

NOT 16 - FÖRUTBETALDA KOSTNADER

	2023-12-31	2022-12-31
Förutbetald lokalhyra	797	717
Övriga poster	2 106	2 680
Summa	2 903	3 397

NOT 17 - EGET KAPITAL

	2023	2022
Antal stamaktier		
Emitterade per 1 januari	46 427 597	39 596 394
Nyemission	30 951 730	6 831 203
Emitterade stamaktier per 31 december	77 379 327	46 427 597
Antal C-aktier		
Emitterade per 1 januari	1 085 000	-
Återköp av egna aktier	-	1 085 000
Emitterade C-aktier per 31 december	1 085 000	1 085 000
Totalt antal emitterade aktier per 31 december	78 464 327	47 512 597

Per den 31 december 2023 omfattade det registrerade aktiekapitalet 77 379 327 stamaktier. Innehavare av stamaktier är berättigade till utdelning som fastställs efterhand och aktieinnehavet berättigar till rösträtt vid bolagsstämman med en röst per aktie. De 1 085 000 C-aktier som under 2022 återköpts innehavs per 2023-12-31 av Precise Biometrics AB.

NOT 18 - ÖVRIGA SKULDER

	2023-12-31	2022-12-31
Långfristiga skulder		
Leasingskuld	2 157	4 198
Långfristig skuld EastCoast förvärv	11 302	16 789
Summa långfristiga skulder	13 460	20 986
Kortfristiga skulder		
Leasingskuld	2 364	1 905
Kortfristig skuld EastCoast förvärv	6 102	9 834
Övriga kortfristiga skulder	2 307	1 732
Summa kortfristiga skulder	10 772	13 471

För mer information kring skuld som uppkom i samband med förvärvet av EastCoast Solutions AB se not 20 i koncernens notapparat.

NOT 19 - UPPLUPNA KOSTNADER OCH FÖRUTBETALDA INTÄKTER

	2023-12-31	2022-12-31
Förutbetalda intäkter	13 945	17 072
Upplupna semesterlöner	2 203	1 948
Upplupna löner och ersättningar	1 624	60
Upplupna sociala avgifter och pensioner	1 782	1 199
Övriga upplupna kostnader	2 838	1 868
Summa	22 391	22 147

NOT 20 - FINANSIELLA INSTRUMENT

	2023-12-31	2022-12-31
	Bokfört värde	Bokfört värde
Finansiella tillgångar		
<i>Finansiella tillgångar värderade till upplupet anskaffningsvärde</i>		
Kundfordringar	19 173	11 478
Övriga fordringar	438	450
Likvida medel	47 534	46 405
Summa	67 145	58 333
Finansiella skulder		
<i>Finansiella skulder värderade till upplupet anskaffningsvärde</i>		
Leverantörsskulder	2 722	5 952
Leasingskuld	4 521	6 103
Långfristiga skulder	11 302	16 789
Kortfristiga skulder	7 569	9 910
Upplupna kostnader	6 665	3 876
Summa	32 780	42 630

Verkligt värde avseende finansiella tillgångar och skulder överensstämmer i allt väsentligt med redovisat värde i balansräkningen.

RÄNTEBÄRANDE SKULDER

Den 30 november 2022 signerades ett tilläggsavtal som ändrade villkoren för den resterande skulden på 55 000 tkr för förvärvet av EastCoast Solutions AB (se not 22). Den 1 december 2022 erlades 30 000 tkr. 10 000 tkr erlades den 30 november 2023, 5 000 tkr ska erläggas den 30 november 2024, 5 000 tkr ska erläggas den 30 november 2025 och 5 000 tkr ska erläggas den 30 november 2026. Ränta ska tillkomma på beloppen om 5 000 tkr som förfaller den 30 november 2025 och 5 000 tkr den 30 november 2026. Röntan, om 3 månaders STIBOR + 8%, tillkommer från och med den 30 november 2023 tills beloppen är betalda. Skulden redovisas som en räntebärande skuld per den 31 december 2023. Skulden har nuvärdesberäknats enligt den ursprungliga effektivräntan 1,8% och redovisas som övrig kortfristig skuld (6 102 tkr) respektive övrig långfristig skuld (11 302 tkr). Resultateffekten av omräkning av skulden beräknades till 2 112 tkr och redovisades under finansiella poster som övrig finansiell kostnad under 2022. Precise har möjlighet att i förtid betala av hela den återstående köpeskillingen.

NOT 21 - NÄRSTÅENDETRANSAKTIONER

Under 2023 har moderbolaget haft transaktioner enligt nedan med bolaget RM International AB. RM International är de tidigare ägarna av EastCoast Solutions AB, där Richard Skalsky är delägare. Under perioden 1 januari – 31 maj 2023 har Richard Skalsky ingått i ledningsgruppen på bolaget. Rickard lämnade bolaget den 31 maj 2023. Information om ersättningar och förmåner som lämnats till ledande befattningshavare knuten till detta bolag hänvisas till Not 6 i koncernens notapparat. För mer information gällande skuld som uppkom i samband med förvärvet av EastCoast Solutions se not 20 i koncernens notapparat. Utöver transaktioner nedan har det endast förekommit affärstransaktioner med dotterbolag samt lönerelaterad ersättning till ledande befattningshavare och styrelseledamöter.

Under 2022 har moderbolaget haft transaktioner enligt nedan med bolaget RM International AB där Richard Skalsky är delägare. Richard Skalsky har ingått i ledningsgruppen sedan januari 2022. Information om ersättningar och förmåner som lämnats till ledande befattningshavare knuten till detta bolag hänvisas till Not 6 i koncernens notapparat.

Koncernens transaktioner med RM International AB	2023	2022
Räntekostnader*	204	3 154
Skuld till närstående*	26 826	26 623

* Under 2023 redovisas endast räntekostnader för 1 Jan – 31 Maj 2023 då Rickard ingick i ledningsgruppen. Skulder som redovisas under 2023 är per 31 maj 2023.

NOT 22 - RÖRELSEFÖRVÄRV

Den 30 november 2021 förvärvade koncernen 100% av aktierna i EastCoast Solutions AB och Besökssystem Sverige AB.

Köpeskillingen uppgick till 86 203 Tkr, varav 24 466 Tkr erlades per 31 december 2021 dels via kontant betalning på 18 000 Tkr och dels via utgivande av nyemitterade aktier uppgående till 6 466 Tkr. Ytterligare 8 268 Tkr erlades kontant i januari 2022.

Den 30 november 2022 signerades ett tilläggsavtal som ändrade villkoren för den resterande skulden på 55 000 Tkr för förvärvet, för nya villkor se not 20.

PÅVERKAN PÅ LIKVIDA MEDEL UNDER 2023 (REDOVISAS I INVESTERINGSVERKSAMHETEN)

Avbetalning av skuld den 30 november 2023: 10 000 Tkr

Se not 20 räntebärande skulder.

NOT 23 - VÄSENTLIGA HÄNDELSE EFTER ÅRETS UTGÅNG

- Precise deltog på världens största elektronikmessa, Consumer Electronics Show (CES), i USA den 9-12 januari, 2024. Bolaget demonstrerade framtidens lösningar inom fordonsindustrin för biometrisk identifiering av förare i samarbete med den tyska halvledarjätten Infineon.
- Precise tecknade avtal avseende ett dedikerat försäljningsteam i Amsterdam för bearbetning av kunder i syfte att vinna marknadsandelar för bolagets besökssystem YOUNiQ Visit. Teamet ska i ett första steg bearbeta marknaden i Nederländerna och sedan Benelux.
- Precise tecknade nytt avtal med den koreanska sensortillverkaren LaserSemicon (tidigare CanvasBio).
- Precise lanserade handigenkänning, ett tillskott i företagets produktportfölj.
- Precis deltog på ISC West den 9-12 april och visade upp lösningar tillsammans med sensortillverkningspartners Infineon technologies och Arrow Electronics.

FINANSIELLA RAPPORTER

MODERBOLAGET

MODERBOLAGETS RESULTATRÄKNING

Övrigt totalresultat för moderbolaget överensstämmer med årets resultat.

Belopp i tkr

	Not	2023	2022
Nettoomsättning	2	53 787	72 048
Kostnad för sålda varor och tjänster	3	-32 709	-33 203
Bruttovinst		21 078	38 845
Försäljningskostnader		-18 552	-27 356
Administrationskostnader		-13 203	-16 567
FoU kostnader		-19 813	-19 903
Övriga rörelseintäkter/kostnader		-626	2 287
	3,4,5,6,7,9	- 52 194	-61 539
Rörelseresultat		-31 116	-22 694
Ränteintäkter och liknande resultatposter	10	787	437
Räntekostnader	10	-896	-3 633
		-109	-3 196
Erhållna koncernbidrag	21	3 487	6 045
Resultat före skatt		-27 739	-19 845
Skatt	8	-	-
Årets resultat		-27 739	-19 845

MODERBOLAGETS BALANSRÄKNING

Belopp i tkr

TILLGÅNGAR	Not	2023-12-31	2022-12-31
Anläggningstillgångar			
Materiella anläggningstillgångar	11	2 056	2 869
Goodwill och immateriella anläggningstillgångar	12	31 630	40 009
Finansiella anläggningstillgångar	13	90 558	90 558
Summa anläggningstillgångar		124 244	133 436
Omsättningstillgångar			
Varulager		64	311
Kundfordringar	14, 19	13 704	6 603
Fordringar hos koncernföretag	9	10 988	8 609
Övriga fordringar	19	2 250	2 469
Förutbetalda kostnader	15	2 488	2 971
Kassa och bank	19	35 618	33 140
Summa omsättningstillgångar		65 112	54 104
SUMMA TILLGÅNGAR		189 356	187 540
EGET KAPITAL & SKULDER			
Bundet eget kapital			
Aktiekapital		23 539	14 254
Reservfond		1 445	1 445
Fond för utvecklingsutgifter		21 556	26 761
Summa bundet eget kapital		46 540	42 460
Fritt eget kapital			
Överkursfond		168 316	138 058
Balanserat resultat		-37 849	-23 210
Årets resultat		-27 738	-19 845
Summa fritt eget kapital		102 729	95 003
Summa Eget kapital	16	149 269	137 463
Långfristiga skulder			
Långfristiga skulder	17,21	11 302	16 789
Summa långfristiga skulder		11 302	16 789
Kortfristiga skulder			
Leverantörsskulder	19	2 199	4 784
Kortfristiga skulder hos koncernföretag	19	942	248
Övriga kortfristiga skulder	17, 19, 21	7 289	10 633
Upplupna kostnader och förutbetalda intäkter	18	18 355	17 623
Summa kortfristiga skulder		28 785	33 288
SUMMA EGET KAPITAL OCH SKULDER		189 356	187 540

MODERBOLAGETS KASSAFLÖDESANALYS

Belopp i tkr

	Not	2023	2022
Kassaflöde från den löpande verksamheten			
Rörelseresultat		-31 116	-22 694
Justeringar för poster som inte ingår i kassaflödet		22 077	19 385
Finansnetto	10	-109	-42
Kassaflöde från den löpande verksamheten före förändring av rörelsekapitalet		-9 148	-3 351
Kassaflöde från förändringar av rörelsekapitalet			
Förändring varulager		247	237
Förändring av kortfristiga fordringar		-5 292	8 400
Förändring av långfristiga skulder		-	-
Förändring av kortfristiga skulder		-770	-8 533
Förändring av rörelsekapital		-5 815	104
Kassaflöde från den löpande verksamheten		-14 963	-3 247
Kassaflöde från investeringsverksamheten			
Förvärv av dotterbolag	21	-10 000	-38 268
Investering i materiella anläggningstillgångar	11	-505	-649
Investering i immateriella anläggningstillgångar	12	-11 598	-17 691
Investering i finansiella anläggningstillgångar		-	-
Kassaflöde från investeringsverksamheten		-22 103	-56 608
Kassaflöde från finansieringsverksamheten			
Nyemission	16	49 523	44 319
Emissionskostnader	16	-9 979	-3 936
Återköp av egna aktier	16	-	-326
Likvid från försäljning/återköp av optioner	16	-	156
Kassaflöde från finansieringsverksamheten		39 544	40 213
Årets kassaflöde		2 478	-19 642
Likvida medel vid årets början		33 140	52 782
Likvida medel vid årets slut		35 618	33 140

MODERBOLAGETS FÖRÄNDRING EGET KAPITAL

Belopp i tkr

	BUNDET EGET KAPITAL			FRITT EGET KAPITAL		
	Aktiekapital	Reservfond	Fond för utvecklingsutgifter	Överkursfond	Balanserat resultat	Summa eget kapital
Ingående balans per 1 januari 2022	11 878	1 445	23 642	100 052	-19 922	117 095
Totalresultat						
Årets resultat	-	-	-	-	-19 845	-19 845
Övrigt totalresultat	-	-	-	-	-	-
Summa totalresultat	-	-	-	-	-19 845	-19 845
Transaktioner med aktieägare						
Nyemission	2 049	-	-	41 944	-	43 993
Emissionskostnader	-	-	-	-3 936	-	-3 936
Aktiverade utvecklingsutgifter	-	-	17 691	-	-17 691	-
Upplösning till följd av årets avskrivningar på utvecklingsutgifter	-	-	-14 571	-	14 571	-
Nyemission och återköp av egna C-aktier till LTI program	326	-	-	-	-326	-
Optionsprogram	-	-	-	-	156	156
Summa transaktioner med aktieägare	2 375	-	3 120	38 007	-3 289	40 212
Utgående balans per 31 december 2022	14 253	1 445	26 762	138 059	-43 056	137 463
Ingående balans per 1 januari 2023	14 253	1 445	26 762	138 059	-43 056	137 463
Totalresultat						
Årets resultat	-	-	-	-	-27 739	-27 739
Övrigt totalresultat	-	-	-	-	-	-
Summa totalresultat	-	-	-	-	-27 739	-27 739
Transaktioner med aktieägare						
Nyemission	9 286	-	-	40 237	-	49 523
Emissionskostnader	-	-	-	-9 979	-	-9 979
Aktiverade utvecklingsutgifter	-	-	11 598	-	-11 598	-
Upplösning till följd av årets avskrivningar på utvecklingsutgifter	-	-	-16 803	-	16 803	-
Optionsprogram	-	-	-	-	-	-
Summa transaktioner med aktieägare	9 286	-	-5 206	30 258	5 206	39 544
Utgående balans per 31 december 2023	23 539	1 445	21 556	168 317	-65 588	149 269

NOTER MODERBOLAGET

NOT 1 – ALLMÄN INFORMATION, REDOVISNINGSPRINCIPER

NOT 2 – INTÄKTSFRÖDELNING

NOT 3 - KOSTNADER FÖRDELADE PÅ KOSTNADSSLAG

NOT 4 – ANSTÄLLDA OCH PERSONALKOSTNADER

NOT 5 – ERSÄTTNING TLL LEDANDE BEFATTNINGSHAVARE

NOT 6 – REVISIONSARVODE

NOT 7 – OPERATIONALLA LEASINGAVTAL

NOT 8 – INKOMSTSKATT OCH UPPSKUTEN SKATT

NOT 9 - INKÖP OCH FÖRSÄLJNING MELLAN KONCERNBOLAG

NOT 10 - FINANSIELLA INTÄKER OCH KSTNADER

NOT 11 – MATERILLA ANLÄGGNINGSTILLGÅNGAR

NOT 12 – IMMATERIELLA ANLÄGGNINGSTILLGÅNGAR

NOT 13 – FINANSIELLA ANLÄGGNINGSTILLGÅNGAR

NOT 14 – KUNDFORDRINGAR

NOT 15 - FÖRUTBETALDA KOSTNADER OCH UPPLUPNA INTÄKTER

NOT 16 - EGET KAPITAL

NOT 17 – ÖVRIGA SKULDER

NOT 18 - UPPLUPNA KOSTNADER OCH FÖRUTBETALDA INTÄKTER

NOT 19 – FINANSIELLA INSTRUMENT

NOT 20 - FÖRVÄRV AV DOTTERBOLAG

NOT 21 – BOKSLUTSDISPOSITIONER

NOT 22 – FÖRSLAG TILL VINSTDISPOSITION

NOT 1 - ALLMÄN INFORMATION, REDOVISNINGSPRINCIPER

ALLMÄNT

Moderbolaget tillämpar samma redovisningsprinciper som koncernen om inget annat anges under avsnittet Moderbolagets redovisningsprinciper.

MODERBOLAGETS REDOVISNINGSPRINCIPER

Moderbolagetsredovisning har upprättats enligt Årsredovisningslagen och Rådet för finansiell rapportering, RFR 2, Redovisning för juridiska personer. Detta innebär att moderbolaget i sina finansiella rapporter tillämpar samtliga av EU godkända IFRS och uttalande så långt detta är möjligt inom ramen för årsredovisningslagen och med hänsyn till sambandet mellan redovisning och beskattning.

De redovisnings- och värderingsprinciper som tillämpades i årsredovisningen för 2022 har använts även i denna årsredovisning, med undantag för tillämpningen av nya redovisningsstandarder, såsom beskrivet under allmänna redovisningsprinciper för koncernen. Alla belopp anges, om inget annat sägs, i svenska tusental kronor (tkr) och om inget annat sägs så avser belopp inom parentes jämförande uppgift föregående räkenskapsår.

LEASING

IFRS 16 tillämpas inte av Moderbolaget. Istället tillämpas undantaget i RFR2 gällande leasingavtal.

FINANSIELLA INSTRUMENT

IFRS 9 tillämpas ej i moderföretaget. Moderföretaget tillämpar istället de punkterna som anges i RFR 2 (IFRS 9 Finansiella instrument).

IMMATERIELLA ANLÄGGNINGSTILLGÅNGAR

Värdet av den goodwill som uppkom vid förvärvet av NexID Biometrics Inc. (inkrångsförvärv) skrivs av under den bedömda nyttjandeperioden vilken uppgår till tio år.

FINANSIELLA ANLÄGGNINGSTILLGÅNGAR

Aktier och andelar i dotterföretag redovisas till anskaffningsvärde efter avdrag för eventuella nedskrivningar. I anskaffningsvärdet inkluderas förvävsrelaterade kostnader. Erhållna utdelningar redovisas som finansiella intäkter. Utdelning som överstiger dotterföretagets totalresultat för perioden eller som innebär att det bokförda värdet på innehavets nettotillgångar i koncernredovisningen understiger det bokförda värdet på andelarna, är en indikation på att det föreligger ett nedskrivningsbehov.

När det finns en indikation på att aktier och andelar i dotterföretag minskat i värde görs en beräkning av återvinningsvärdet. Är detta värde lägre än det redovisade värdet görs en nedskrivning. Nedskrivningar redovisas i posten Resultat från andelar i koncernföretag.

NOT 2 - INTÄKTSFÖRDELNING

Moderbolaget har två (två) större kunder som överstiger 10% av omsättningen. Intäkter från dessa kunder uppgår till drygt 63% (60) av omsättningen. Moderbolagets försäljning till andra koncernföretag uppgick till 1,4 Mkr (1,4), denna intäkt finns är inte inkluderad i tabellerna nedan.

	2023	2022
Segment		
Algo		
Royalty	17 654	21 150
Licenser, inkl support och underhåll	31 500	42 046
Övrigt	988	2 235
Digital Identity		
Licenser, inkl support och underhåll	1 708	1 411
Övrigt	-7	3 843
Summa	51 844	70 684
Tidpunkt*		
Försäljning vid viss tidpunkt	982	6 078
Försäljning över tid	50 863	64 606
Summa	51 844	70 684
Region/Land		
Europa	8 607	7 987
- varav Sverige	2 243	4 614
Asien	31 205	50 606
- varav Kina	3 152	15 364
- varav Taiwan	25 224	29 143
USA	12 033	12 091
Latin Amerika / MEA	-	-
Summa	51 844	70 684

NOT 3 - KOSTNADER FÖRDELADE PÅ KOSTNADSSLAG

	2023	2022
Kostnader för ersättningar till anställda	27 973	21 846
Kostnad för inköp och hantering av handelsvaror	16 692	23 102
Avskrivningar och nedskrivningar	21 294	19 374
Konsultkostnader	17 075	33 652
Valutakursvinster	2 227	3 379
Valutakursförluster	-2 854	-1 513
Övriga externa kostnader	13 822	12 593
Balanserade utvecklingskostnader	-11 598	-17 691
Summa	84 632	94 742

NOT 4 - ANSTÄLLDA OCH PERSONALKOSTNADER

Könsfördelning	2023		2022	
	Män	Kvinnor	Män	Kvinnor
Precise Biometrics AB, Sverige	12	6	11	4
	12	6	11	4
Könsfördelning i företagsledningen			2023	2022
<i>Andel kvinnor</i>				
Styrelsen			33%	33%
VD och övriga ledande befattningshavare			33%	33%
Löner och ersättningar fördelar sig enligt följande:			2023	2022
<i>Styrelse och VD, Sverige</i>				
Löner och andra ersättningar			5 993	4 439
Pensionskostnader			1 045	731
Sociala kostnader inkl. särskild löneskatt			1 926	1 625
Summa			8 964	6 795
<i>Övriga, Sverige</i>				
Löner och andra ersättningar			13 406	11 306
Pensionskostnader			2 165	1 841
Sociala kostnader inkl. särskild löneskatt			4 521	3 493
Summa			20 092	16 640
TOTALT			29 056	23 435

NOT 5 - ERSÄTTNING TILL LEDANDE BEFATTNINGSHAVARE

PRINCIPER

Till styrelsens ordförande och ledamöter utgår arvode enligt årsstämans beslut.

Ersättning till Verkställande Direktören och andra ledande befattningshavare utgörs av grundlön, rörlig ersättning, pensionsförmån samt övriga förmåner. Utöver uppsägningstiden om 6 månader utgår även ett avgångsvederlag om 6 månader vid uppsägning från bolagets sida.

Med andra ledande befattningshavare avses de personer som tillsammans med VD utgör koncernledningen. Antalet andra ledande befattningshavare har i snitt under året uppgått till 4 (3) personer. För koncernledningens sammansättning, se avsnittet Ledning i årsredovisningen.

Fördelningen mellan grundlön och rörlig ersättning ska stå i proportion till befattningshavarens ansvar och befogenhet. För VD är den rörliga ersättningen maximerad till 75 % av grundlönen. För andra ledande befattningshavare är den rörliga ersättningen maximerad till 50 % av grundlönen.

För ytterligare information se not 6 i koncernens notapparat.

NOT 6 - REVISIONSARVODE

	2023	2022
Ernst & Young		
Revisionsuppdraget	728	1 062
Revisionsverksamhet utöver revisionsuppdraget	130	160
Skatterådgivning	-	-
Andra uppdrag	299	103
Summa	1 157	1 325

NOT 7 - OPERATIONELLA LEASINGAVTAL

	2023	2022
Leasingkostnader under året	2 850	2 356
Summa	2 850	2 356
Nominella värdet av avtalade framtida leasingavgifter:		
Förfaller till betalning inom ett år	2 102	1 744
Förfaller till betalning senare än ett år men inom fem år	1 361	3 058
Förfaller till betalning senare än fem år	-	-
Summa	3 463	4 802

NOT 8 - INKOMSTSKATT OCH UPPSKJUTEN SKATT

Årets skattekostnad	2023	2022
Förändring av uppskjuten skatt	-	-
Skattekostnad	-	-
Avstämning av effektiv skatt	2023	2022
Resultat före skatt	-27 739	-19 845
Skatt beräknad enligt gällande skattesats 20,6%	5 714	4 088
Skatteeffekt ej avdragsgilla kostnader/ej skattepliktiga intäkter	-76	-30
Förändrad bedömning uppskjuten skattefordran	-	-
Underskottsavdrag för vilken uppskjuten skattefordran ej redovisats	-5 638	-4 058
Skattekostnad	-	-
Uppskjuten skattefordran	2023	2022
Underskottsavdrag	-	-
Redovisat värde	-	-
Specifikation av förändring av uppskjuten skattefordran:	2023	2022
Ingående redovisat värde	-	-
Förändrad uppskjuten skattefordran	-	-
Utgående redovisat värde uppskjuten skattefordran	-	-

Bolagets historiskt redovisade förluster uppgår till betydande belopp då de senaste räkenskapsåren resulterat i skattemässig förlust. Digital Identity befinner sig i ett tidigt skede, samt att det naturligt finns osäkerheter i prognoser är bolagets bedömning försiktig utifrån att det inte finns övertygande faktorer som talar för framtida skattepliktiga överskott inom den närmaste tiden.

Under 2023 samt 2022 redovisas ingen uppskjuten skattefordran avseende framtida nyttjande av skattemässiga underskott 0 (0). I moderbolaget finns skattemässiga underskottsavdrag för vilka uppskjutna skattefordringar inte har redovisats i balansräkningen uppgående till 739 092 tkr (697 790). Någon tidsbegränsning för utnyttjande av underskottsavdragen föreligger inte. I samband med förvärvet av EastCoast Solutions AB i november 2021 blev 662 643 tkr av underskottet i moderbolaget koncernbidragsspärrat tom 2026-12-31.

NOT 9 - INKÖP OCH FÖRSÄLJNING MELLAN KONCERNBOLAG

Moderbolagets försäljning till andra koncernföretag uppgick till 1,9 Mkr (1,4). Inköp från koncernbolag uppgick 10,5Mkr (9,9). Intern prissättning mellan moderbolaget och utländska dotterbolag sker baserat på Transactional Net Margin Method och vinstnivån bestäms enligt Return on Sales, vilken för 2023 uppgick till ca 2-5% (2-5%).

NOT 10 - FINANSIELLA INTÄKTER OCH KOSTNADER

	2023	2022
Ränteintäkter	501	0
Valutakursvinster	286	437
Summa	787	437
Räntekostnader skuld EastCoast förvärv	782	1 042
Övrig finansiell kostnad EastCoast förvärv	-	2 112
Valutakursförluster	114	479
Summa	896	3 633

NOT 11 - MATERIELLA ANLÄGGNINGSTILLGÅNGAR

Inventarier och utrustning	2023-12-31	2022-12-31
Ingående anskaffningsvärde	6 456	5 851
Årets anskaffningar	505	649
Utrangeringar / försäljningar	-340	-43
Utgående anskaffningsvärde	6 621	6 456
Ingående ack avskrivningar	-3 587	-2 082
Årets avskrivningar	-1 318	-1 537
Utrangeringar / försäljningar	340	32
Utgående ack avskrivningar	-4 565	-3 587
Bokfört värde	2 056	2 869

Avskrivningar inkluderas i posterna Försäljningskostnader, Administrationskostnader samt FoU kostnader i resultaträkningen.

NOT 12 - IMMATERIELLA ANLÄGGNINGSTILLGÅNGAR

BALANSERADE UTVECKLINGSUTGIFTER	2023-12-31	2022-12-31
Ingående anskaffningsvärde	49 861	40 003
Årets anskaffningar	11 598	17 691
Utrangeringar / försäljningar	-15 609	-7 833
Utgående anskaffningsvärde	45 849	49 861
Ingående ack avskrivningar	-23 101	-16 362
Årets avskrivningar	-16 803	-14 571
Utrangeringar / försäljningar	15 609	7 833
Utgående ack avskrivningar	-24 295	-23 101
Ingående ack nedskrivningar	-	-
Utrangeringar / försäljningar	-	-
Utgående ack nedskrivningar	-	-
Bokfört värde	21 555	26 760
PATENT	2023-12-31	2022-12-31
Ingående anskaffningsvärde	1 138	1 138
Utgående anskaffningsvärde	1 138	1 138
Ingående ack avskrivningar	-449	-373
Årets avskrivningar	-76	-76
Utgående ack avskrivningar	-525	-449
Bokfört värde	613	689
BALANSERADE DATAUTGIFTER	2023-12-31	2022-12-31
Ingående anskaffningsvärde	687	687
Årets anskaffningar	-	-
Utgående anskaffningsvärde	687	687
Ingående ack avskrivningar	-538	-401
Årets avskrivningar	-58	-137
Utgående ack avskrivningar	-596	-538
Bokfört värde	91	149
GOODWILL	2023-12-31	2022-12-31
Ingående anskaffningsvärde	24 496	24 496
Utgående anskaffningsvärde	24 496	24 496
Ingående ack avskrivningar	-14 493	-12 004
Årets avskrivningar	-2 450	-2 450
Utgående ack avskrivningar	-16 942	-14 493
Bokfört värde	7 554	10 004

ÖVRIGA IMMATERIELLA TILLGÅNGAR (DATABAS OCH KUNDRELATIONER)	2023-12-31	2022-12-31
Ingående anskaffningsvärde	6 637	6 637
Utgående anskaffningsvärde	6 637	6 637
Ingående ack avskrivningar	-4 230	-3 628
Årets avskrivningar	-589	-602
Utgående ack avskrivningar	-4 820	-4 230
Bokfört värde	1 817	2 407
SUMMA BOKFÖRT VÄRDE	31 630	40 009

"Avskrivningar av balanserade utvecklingskostnader och förvärvade immateriella tillgångar ingår i posten kostnad för såld vara. För nedskrivningstest av goodwill se not 14 i koncernens notapparat."

NOT 13 - FINANSIELLA ANLÄGGNINGSTILLGÅNGAR

ANDELAR I DOTTERBOLAG	2023-12-31	2022-12-31
Precise Biometrics Services AB		
org.nr. 556582-9347, säte: Lunds kommun, Skåne län.		
Antal aktier	1 000	1 000
Kapitalandel	100%	100%
Eget kapital vid balansdagen	2 440	2 442
Årets resultat	-2	-2
Ingående bokfört värde	820	820
Utgående bokfört värde	820	820
Precise Biometrics Inc		
Potsdam, New York, USA		
Antal aktier	10	10
Kapitalandel	100%	100%
Eget kapital vid balansdagen	2 015	1 911
Årets resultat	185	60
Ingående bokfört värde	958	958
Utgående bokfört värde	958	958
Precise Biometrics Shanghai		
Shanghai, Kina		
Antal aktier	-	-
Kapitalandel	100%	100%
Eget kapital vid balansdagen	753	571
Årets resultat	228	267
Ingående bokfört värde	-	-
Utgående bokfört värde	-	-
EastCoast Solutions AB		
Stockholm		
Antal aktier	-	-
Kapitalandel	100%	100%
Eget kapital vid balansdagen	3 122	3 391
Årets resultat	11	-279
Ingående bokfört värde	88 689	88 689
Utgående bokfört värde	88 689	88 689

Besökssystem Sverige AB	2023-12-31	2022-12-31
Stockholm		
Antal aktier	-	-
Kapitalandel	100%	100%
Eget kapital vid balansdagen	89	89
Årets resultat	-	-
Ingående bokfört värde	91	91
Utgående bokfört värde	91	91
Summa	90 558	90 558
Summa finansiella anläggningstillgångar	90 558	90 558

NOT 14 - KUNDFORDRINGAR

	2023-12-31	2022-12-31
Kundfordringar - fakturerade	8 110	4 680
Kundfordringar - ofakturerade	5 593	1 923
Kreditriskreservering	-	-
Summa	13 703	6 603

Per den 31 december 2023 var kundfordringar uppgående till 2 801 tkr (1423) förfallna. Kundfordringar uppgående till 0 tkr (0) är nedskrivna. Efter nära dialog med kunderna har bedömningen gjorts att inga nedskrivningsbehov föreligger.

Åldersanalysen av samtliga kundfordringar är som följer:	2023-12-31	2022-12-31
Ej förfallna	11 257	3 802
Mindre än 3 månader	2 120	1 601
Varav nedskrivet	-	-
3 till 6 månader	326	1 200
Varav nedskrivet	-	-
Mer än 6 månader	-	-
Varav nedskrivet	-	-
Summa	13 703	6 603

Den maximala exponeringen för kreditrisk per balansdagen är det verkliga värdet för varje kategori fordringar. Moderbolaget har ingen pant som säkerhet.

	2023-12-31	2022-12-31
Kreditriskreservering vid årets början	-	-
Konstaterad kundförlust	-	-
Återföring av kreditriskreservering	-	-
Kreditriskreservering	-	-
Valutapåverkan	-	-
Summa	-	-

Konstaterad kundförlust under året 0 tkr (0).

Redovisade belopp, per valuta, för moderbolagets kundfordringar är följande:	2023-12-31	2022-12-31
SEK	450	2 986
USD	1 319	236
EUR	-	125

NOT 15 - FÖRUTBETALDA KOSTNADER

	2023-12-31	2022-12-31
Förutbetald lokalhyra	608	536
Övriga poster	1 881	2 435
Summa	2 488	2 971

NOT 16 - EGET KAPITAL

	Antal Aktier
Per 31 december 2022	47 512 597
Nyemission	30 951 730
Per 31 december 2023	78 464 327

OPTIONSPROGRAM OCH LTI PROGRAM

Vid bolagstämman 2022 beslutades att erbjuda ett incitamentsprogram för bolagets VD som innebar att högst 100 000 (efter sammanläggning) teckningsoptioner skulle kunna ges ut, där varje teckningsoption berättigade till nyteckning av en (1) aktie i bolaget. Under kvartal 4 2023 har 100 000 teckningsoptioner återköpts för 8,10kr och makulerats från tidigare VD, motsvarande 100% av totala kvarvarande teckningsoptionerna.

Årsstämman beslutade, i enlighet med styrelsens förslag, om inrättande av ett långsiktigt aktiebonusprogram (LTI 2022/2028) för samtliga anställda i Precise. För att möjliggöra genomförandet av LTI 2022/2028 och säkerställa leverans av aktier till deltagarna samt täckande av bolagets kostnader för sociala avgifter, beslutade stämman samtidigt om ändring av bolagsordningen i form av införande av nya C-aktier, bemyndigande för styrelsen att emittera C-aktier, bemyndigande för styrelsen att återköpa C-aktier, och godkännande av överlåtelse av aktier till deltagare i LTI 2022/2028. Uppsättningen av C-aktier skedde under kvartal 4 2022. Per den 31 december 2023 innehar Precise 1 085 000 stycken C aktier.

NOT 17 – ÖVRIGA SKULDER

	2023-12-31	2022-12-31
Långfristiga skulder		
Långfristig skuld EastCoast förvärv	11 302	16 789
Summa långfristiga skulder	11 302	16 789
Kortfristiga skulder		
Kortfristig skuld EastCoast förvärv	6 102	9 834
Övriga kortfristiga skulder	-	5 584
Summa kortfristiga skulder	6 102	15 417

NOT 18 – UPPLUPNA KOSTNADER OCH FÖRUTBETALDA INTÄKTER

	2023-12-31	2022-12-31
Förutbetalda intäkter	10 514	13 063
Upplupna semesterlöner	1 995	1 705
Upplupna löner och ersättningar	1 435	590
Upplupna sociala avgifter och pensioner	1 660	1 250
Övriga upplupna kostnader	2 751	1 016
Summa	18 355	17 623

NOT 19 - FINANSIELLA INSTRUMENT

	2023-12-31	2022-12-31
	Bokfört värde	Bokfört värde
Finansiella tillgångar		
<i>Lånefordringar och kundfordringar</i>		
Kundfordringar	13 703	6 603
Fordringar hos koncernföretag	10 988	8 609
Övriga fordringar	1 969	2 072
Likvida medel	35 618	33 140
Summa finansiella tillgångar	62 278	50 423
Finansiella skulder		
<i>Finansiella skulder värderade till upplupet anskaffningsvärde</i>		
Leverantörsskulder	2 199	4 784
Kortfristiga skulder hos koncernföretag	942	248
Långfristiga skulder	11 302	16 789
Kortfristiga skulder	7 289	10 633
Upplupna kostnader	6 181	3 310
Summa finansiella skulder	27 914	35 764

NOT 20 - FÖRVÄRV AV DOTTERBOLAG

Per 30 november 2021 förvärvades aktierna i EastCoast Solution AB och Besökssystem Sverige AB. Förvärvspriset uppgår till 86 203 TSEK.

I moderbolagets anskaffningsvärde för aktierna ingår förvärvskostnader om 2 577 TSEK.

För ytterligare information om förvärvet se koncernens notapparat, not 22.

NOT 21 – BOKSLUTSDISPOSITIONER

	2023-12-31	2022-12-31
Mottagna koncernbidrag	3 487	6 045
Summa	3 487	6 045

NOT 22 - FÖRSLAG TILL VINSTDISPOSITION

Till årsstämmans förfogande står följande fria medel i moderbolaget:

	2023-12-31	2022-12-31
Överkursfond, tkr	168 316	138 058
Balanserat resultat, tkr	-37 849	-23 210
Årets resultat, tkr	-27 738	-19 845
Summa fritt eget kapital	102 729	95 003
Styrelsen föreslår till årsstämman att inte lämna någon utdelning för verksamhetsåret 2023.		
Balanseras i ny räkning, tkr	102 729	95 003
Summa fritt eget kapital	102 729	95 003

INTYGANDE

Styrelsen och VD försäkrar att koncernredovisningen har upprättats i enlighet med internationella redovisningsstandarder IFRS sådana de antagits av EU och ger en rättvisande bild av koncernens ställning och resultat.

Årsredovisningen har upprättats i enlighet med god redovisningssed och ger en rättvisande bild av moderbolagets ställning och resultat.

Förvaltningsberättelsen för koncernen och moderbolaget ger en rättvisande översikt över koncernens och moderbolagets verksamhet, ställningar och resultat samt beskriver väsentliga risker och osäkerhetsfaktorer som moderbolaget och de företag som ingår i koncernen står inför.

Resultat- och balansräkning samt koncernresultat- och koncernbalansräkning kommer att föreläggas årsstämman den 22 maj 2024 för fastställelse.

Lund den 9 april 2024

Torgny Hellström

Styrelsens ordförande

Maria Rydén

Styrelseledamot

Jimmy Hsu

Styrelseledamot

Mats Lindoff

Styrelseledamot

Åsa Schwarz

Styrelseledamot

Peter Gullander

Styrelseledamot

Joakim Nydemark

Verkställande Direktör och Koncernchef

Vår revisionsberättelse har avgivits

Ernst & Young AB

Martin Henriksson

Auktoriserad revisor

REVISIONSBERÄTTELSE

Till bolagsstämman i **Precise Biometrics AB (publ)**, org. nr 556545–6596

RAPPORT OM ÅRSREDOVISNINGEN OCH KONCERNREDOVISNINGEN

UTTALANDEN

Vi har utfört en revision av årsredovisningen och koncernredovisningen för Precise Biometrics AB (publ) för år 2023 med undantag för bolagsstyrningsrapporten på sidorna 36-43. Bolagets årsredovisning och koncernredovisning ingår på sidorna 27-90 i detta dokument.

Enligt vår uppfattning har årsredovisningen upprättats i enlighet med årsredovisningslagen och ger en i alla väsentliga avseenden rättvisande bild av moderbolagets finansiella ställning per den 31 december 2023 och av dess finansiella resultat och kassaflöde för året enligt årsredovisningslagen. Koncernredovisningen har upprättats i enlighet med årsredovisningslagen och ger en i alla väsentliga avseenden rättvisande bild av koncernens finansiella ställning per den 31 december 2023 och av dess finansiella resultat och kassaflöde för året enligt International Financial Reporting Standards (IFRS Redovisningsstandarder), så som de antagits av EU, och årsredovisningslagen. Våra uttalanden omfattar inte bolagsstyrningsrapporten på sidorna 36-43. Förvaltningsberättelsen är förenlig med årsredovisningens och koncernredovisningens övriga delar.

Vi tillstyrker därför att bolagsstämman fastställer resultaträkningen och balansräkningen för moderbolaget och koncernen.

Våra uttalanden i denna rapport om årsredovisningen och koncernredovisningen är förenliga med innehållet i den kompletterande rapport som har överlämnats till moderbolagets revisionsutskott i enlighet med Revisorsförordningens (537/2014) artikel 11.

GRUND FÖR UTTALANDEN

Vi har utfört revisionen enligt International Standards on Auditing (ISA) och god revisionssed i Sverige. Vårt ansvar enligt dessa standarder beskrivs närmare i avsnittet *Revisorns ansvar*. Vi är oberoende i förhållande till moderbolaget och koncernen enligt god revisorssed i Sverige och har i övrigt fullgjort vårt yrkesetiska ansvar enligt dessa krav. Detta innefattar att, baserat på vår bästa kunskap och övertygelse, inga förbjudna tjänster som avses i Revisorsförordningens (537/2014) artikel 5.1 har tillhandahållits det granskade bolaget eller, i förekommande fall, dess moderföretag eller dess kontrollerade företag inom EU.

Vi anser att de revisionsbevis vi har inhämtat är tillräckliga och ändamålsenliga som grund för våra uttalanden.

SÄRSKILT BETYDELSEFULLA OMRÅDEN

Särskilt betydelsefulla områden för revisionen är de områden som enligt vår professionella bedömning var de mest betydelsefulla för revisionen av årsredovisningen och koncernredovisningen för den aktuella perioden. Dessa områden behandlades inom ramen för revisionen av, och i vårt ställningstagande till, årsredovisningen och koncernredovisningen som helhet, men vi gör inga separata uttalanden om dessa områden. Beskrivningen nedan av hur revisionen genomfördes inom dessa områden ska läsas i detta sammanhang.

Vi har fullgjort de skyldigheter som beskrivs i avsnittet *Revisorns ansvar* i vår rapport om årsredovisningen också inom dessa områden. Därmed genomfördes revisionsåtgärder som utformats för att beakta vår bedömning av risk för väsentliga fel i årsredovisningen och koncernredovisningen. Utfallet av vår granskning och de granskningsåtgärder som genomförts för att behandla de områden som framgår nedan utgör grunden för vår revisionsberättelse.

INTÄKTSREDOVISNING

Beskrivning av området

Nettoomsättningen uppgår för år 2023 till 75,1 Mkr i resultaträkningen för koncernen och 53,8 Mkr i resultaträkningen för moderbolaget. Intäkterna består främst av licensintäkter. Licensintäkter delas in i två kategorier – licensavgifter och användningsbaserade royaltybetalningar. Intäktsredovisning kopplat till licensavgifter kräver att företagsledningen gör bedömningar avseende i vilken period intäkten ska redovisas. Detta medför att bolagets redovisning av intäkter innefattar väsentliga inslag av bedömningar varför intäktsredovisningen anses vara ett särskilt betydelsefullt område i revisionen.

En beskrivning av redovisningsprinciperna framgår av not 1 "Allmän information, redovisningsprinciper" avsnitt "Intäktsredovisning". I not 2 "Intäktsfördelning" finns en uppdelning av bolagets intäkter i olika kategorier.

Hur detta område beaktades i revisionen

I vår revision har vi utvärderat och granskat processen för intäktsredovisning samt gjorda bedömningar. Vi har bland annat utfört analytisk granskning, dataanalys av intäkter, granskat avtal och gjort inbetalningskontroller av intäkter samt granskat periodiseringar mot underliggande dokumentation. I vår granskning har vi också granskat lämnade upplysningar i årsredovisningen.

GOODWILL

Beskrivning av området

Redovisat värde för goodwill uppgår till 84,8 Mkr i koncernens balansräkning och 7,6 Mkr i moderbolagets balansräkning per 31 december 2023. Bolaget prövar årligen och vid indikation på värdenedgång att redovisade värden inte överstiger beräknat återvinningsvärde. Återvinningsvärdet fastställs per identifierad kassagenererande enhet, genom en nuvärdesberäkning av framtida kassaflöden. Framtida kassaflöden baseras på ledningens affärsplaner och prognoser och innefattar ett antal antaganden bland annat om resultatutveckling, tillväxt, investeringsbehov och diskonteringsränta (WACC).

Förändringar av antaganden får en stor påverkan på beräkningen av återvinningsvärdet och de antaganden som bolaget tillämpat får därför stor betydelse för bedömningen om nedskrivningsbehov föreligger. Vi har därför bedömt att redovisningen av goodwill är ett särskilt betydelsefullt område i revisionen.

En beskrivning av redovisningsprinciper samt viktiga uppskattningar och bedömningar för redovisningsändamål framgår av not 1 "Allmän information, redovisningsprinciper". I not 14 "Immateriella anläggningstillgångar" för koncernen och not 12 "Immateriella anläggningstillgångar" för moderbolaget framgår beskrivning av nedskrivningstestet.

Hur detta område beaktades i revisionen

I vår revision har vi utvärderat och testat bolagets process för att upprätta nedskrivningstest, bland annat genom att utvärdera tidigare träffsäkerhet i prognoser och antaganden. Vi har också utvärderat rimligheten i framtida kassaflöden och tillväxtantaganden samt med hjälp av våra värderingsspecialister prövat vald diskonteringsränta och antaganden om långsiktig tillväxt. Vi har också granskat bolagets modell och metod för att genomföra nedskrivningstest samt utvärderat bolagets känslighetsanalyser. Vi har granskat lämnade upplysningar i årsredovisningen.

ANNAN INFORMATION ÄN ÅRSREDOVISNINGEN OCH KONCERNREDOVISNINGEN

Detta dokument innehåller även annan information än årsredovisningen och koncernredovisningen och återfinns på sidorna 1-26 och 98-103. Den andra informationen består även av ersättningsrapporten som vi inhämtade före datumet för denna revisionsberättelse. Det är styrelsen och verkställande direktören som har ansvaret för denna andra information.

Vårt uttalande avseende årsredovisningen och koncernredovisningen omfattar inte denna information och vi gör inget uttalande med bestyrkande avseende denna andra information.

I samband med vår revision av årsredovisningen och koncernredovisningen är det vårt ansvar att läsa den information som identifieras ovan och överväga om informationen i väsentlig utsträckning är oförenlig med årsredovisningen och koncernredovisningen. Vid denna genomgång beaktar vi även den kunskap vi i övrigt inhämtat under revisionen samt bedömer om informationen i övrigt verkar innehålla väsentliga felaktigheter.

Om vi, baserat på det arbete som har utförts avseende denna information, drar slutsatsen att den andra informationen innehåller en väsentlig felaktighet, är vi skyldiga att rapportera detta. Vi har inget att rapportera i det avseendet.

STYRELSENS OCH VERKSTÄLLANDE DIREKTÖRENS ANSVAR

Det är styrelsen och verkställande direktören som har ansvaret för att årsredovisningen och koncernredovisningen upprättas och att den ger en rättvisande bild enligt årsredovisningslagen och, vad gäller koncernredovisningen, enligt IFRS så som de antagits av EU. Styrelsen och verkställande direktören ansvarar även för den interna kontroll som de bedömer är nödvändig för att upprätta en årsredovisning och koncernredovisning som inte innehåller några väsentliga felaktigheter, vare sig dessa beror på oegentligheter eller misstag.

Vid upprättandet av årsredovisningen och koncernredovisningen ansvarar styrelsen och verkställande direktören för bedömningen av bolagets förmåga att fortsätta verksamheten. De upplyser, när så är tillämpligt, om förhållanden som kan påverka förmågan att fortsätta verksamheten och att använda antagandet om fortsatt drift. Antagandet om fortsatt drift tillämpas dock inte om styrelsen och verkställande direktören avser att likvidera bolaget,

upphöra med verksamheten eller inte har något realistiskt alternativ till att göra något av detta.

Styrelsens revisionsutskott ska, utan att det påverkar styrelsens ansvar och uppgifter i övrigt, bland annat övervaka bolagets finansiella rapportering.

REVISORNS ANSVAR

Våra mål är att uppnå en rimlig grad av säkerhet om att årsredovisningen och koncernredovisningen som helhet inte innehåller några väsentliga felaktigheter, vare sig dessa beror på oegentligheter eller misstag, och att lämna en revisionsberättelse som innehåller våra uttalanden. Rimlig säkerhet är en hög grad av säkerhet, men är ingen garanti för att en revision som utförs enligt ISA och god revisionssed i Sverige alltid kommer att upptäcka en väsentlig felaktighet om en sådan finns. Felaktigheter kan uppstå på grund av oegentligheter eller misstag och anses vara väsentliga om de enskilt eller tillsammans rimligen kan förväntas påverka de ekonomiska beslut som användare fattar med grund i årsredovisningen och koncernredovisningen.

Som del av en revision enligt ISA använder vi professionellt omdöme och har en professionellt skeptisk inställning under hela revisionen. Dessutom:

- identifierar och bedömer vi riskerna för väsentliga felaktigheter i årsredovisningen och koncernredovisningen, vare sig dessa beror på oegentligheter eller misstag, utformar och utför granskningsåtgärder bland annat utifrån dessa risker och inhämtar revisionsbevis som är tillräckliga och ändamålsenliga för att utgöra en grund för våra uttalanden. Risken för att inte upptäcka en väsentlig felaktighet till följd av oegentligheter är högre än för en väsentlig felaktighet som beror på misstag, eftersom oegentligheter kan innefatta agerande i maskopi, förfalskning, avsiktliga utelämnanden, felaktig information eller åsidosättande av intern kontroll.
- skaffar vi oss en förståelse av den del av bolagets interna kontroll som har betydelse för vår revision för att utforma granskningsåtgärder som är lämpliga med hänsyn till omständigheterna, men inte för att uttala oss om effektiviteten i den interna kontrollen.
- utvärderar vi lämpligheten i de redovisningsprinciper som används och rimligheten i styrelsens och verkställande direktörens uppskattningar i redovisningen och tillhörande upplysningar.
- drar vi en slutsats om lämpligheten i att styrelsen och verkställande direktören använder antagandet om fortsatt drift vid upprättandet av årsredovisningen

och koncernredovisningen. Vi drar också en slutsats, med grund i de inhämtade revisionsbevisen, om det finns någon väsentlig osäkerhetsfaktor som avser sådana händelser eller förhållanden som kan leda till betydande tvivel om bolagets förmåga att fortsätta verksamheten. Om vi drar slutsatsen att det finns en väsentlig osäkerhetsfaktor, måste vi i revisionsberättelsen fästa uppmärksamheten på upplysningarna i årsredovisningen om den väsentliga osäkerhetsfaktorn eller, om sådana upplysningar är otillräckliga, modifiera uttalandet om årsredovisningen och koncernredovisningen. Våra slutsatser baseras på de revisionsbevis som inhämtas fram till datumet för revisionsberättelsen. Dock kan framtida händelser eller förhållanden göra att ett bolag inte längre kan fortsätta verksamheten.

- utvärderar vi den övergripande presentationen, strukturen och innehållet i årsredovisningen och koncernredovisningen, däribland upplysningarna, och om årsredovisningen och koncernredovisningen återger de underliggande transaktionerna och händelserna på ett sätt som ger en rättvisande bild.
- inhämtar vi tillräckliga och ändamålsenliga revisionsbevis avseende den finansiella informationen för enheterna eller affärsaktiviteterna

inom koncernen för att göra ett uttalande avseende koncernredovisningen. Vi ansvarar för styrning, övervakning och utförande av koncernrevisionen. Vi är ensamt ansvariga för våra uttalanden.

Vi måste informera styrelsen om bland annat revisionens planerade omfattning och inriktning samt tidpunkten för den. Vi måste också informera om betydelsefulla iakttagelser under revisionen, däribland de eventuella betydande brister i den interna kontrollen som vi identifierat.

Vi måste också förse styrelsen med ett uttalande om att vi har följt relevanta yrkesetiska krav avseende oberoende, och ta upp alla relationer och andra förhållanden som rimligen kan påverka vårt oberoende, samt i tillämpliga fall åtgärder som har vidtagits för att eliminera hoten eller motåtgärder som har vidtagits.

Av de områden som kommuniceras med styrelsen fastställer vi vilka av dessa områden som varit de mest betydelsefulla för revisionen av årsredovisningen och koncernredovisningen, inklusive de viktigaste bedömda riskerna för väsentliga felaktigheter, och som därför utgör de för revisionen särskilt betydelsefulla områdena. Vi beskriver dessa områden i revisionsberättelsen såvida inte lagar eller andra författningar förhindrar upplysning om frågan.

RAPPORT OM ANDRA KRAV ENLIGT LAGAR OCH ANDRA FÖRFATTNINGAR

REVISORNS GRANSKNING AV FÖRVALTNING OCH FÖRSLAGET TILL DISPOSITIONER AV BOLAGETS VINST ELLER FÖRLUST

UTTALANDEN

Utöver vår revision av årsredovisningen har vi även utfört en revision av styrelsens och verkställande direktörens förvaltning av Precise Biometrics AB (publ) för år 2023 samt av förslaget till dispositioner beträffande bolagets vinst eller förlust.

Vi tillstyrker att bolagsstämman disponerar vinsten enligt förslaget i förvaltningsberättelsen och beviljar styrelsens ledamöter och verkställande direktören ansvarsfrihet för räkenskapsåret.

GRUND FÖR UTTALANDEN

Vi har utfört revisionen enligt god revisionsred i Sverige. Vårt ansvar enligt denna beskrivs närmare i avsnittet *Revisorns ansvar*. Vi är oberoende i förhållande till moderbolaget och koncernen enligt god revisionsred i Sverige och har i övrigt fullgjort vårt yrkesetiska ansvar enligt dessa krav.

Vi anser att de revisionsbevis vi har inhämtat är tillräckliga och ändamålsenliga som grund för våra uttalanden.

STYRELSENS OCH VERKSTÄLLANDE DIREKTÖRENS ANSVAR

Det är styrelsen som har ansvaret för förslaget till dispositioner beträffande bolagets vinst eller förlust. Vid förslag till utdelning innefattar detta bland annat en bedömning av om utdelningen är försvarlig med hänsyn till de krav som bolagets och koncernens verksamhetsart, omfattning och risker ställer på storleken av moderbolagets och koncernens egna kapital, konsolideringsbehov, likviditet och ställning i övrigt.

Styrelsen ansvarar för bolagets organisation och förvaltningen av bolagets angelägenheter. Detta innefattar bland annat att fortlöpande bedöma bolagets och koncernens ekonomiska situation, och att tillse att bolagets organisation är utformad så att bokföringen, medelsförvaltningen och bolagets ekonomiska angelägenheter i övrigt kontrolleras på ett betryggande sätt. Verkställande direktören ska sköta den löpande förvaltningen enligt styrelsens riktlinjer

och anvisningar och bland annat vidta de åtgärder som är nödvändiga för att bolagets bokföring ska fullgöras i överensstämmelse med lag och för att medelsförvaltningen ska skötas på ett betryggande sätt.

REVISORNS ANSVAR

Vårt mål beträffande revisionen av förvaltningen, och därmed vårt uttalande om ansvarsfrihet, är att inhämta revisionsbevis för att med en rimlig grad av säkerhet kunna bedöma om någon styrelseledamot eller verkställande direktören i något väsentligt avseende:

- företagit någon åtgärd eller gjort sig skyldig till någon försummelse som kan föranleda ersättningskyldighet mot bolaget, eller
- på något annat sätt handlat i strid med aktiebolagslagen, årsredovisningslagen eller bolagsordningen.

Vårt mål beträffande revisionen av förslaget till dispositioner av bolagets vinst eller förlust, och därmed vårt uttalande om detta, är att med rimlig grad av säkerhet bedöma om förslaget är förenligt med aktiebolagslagen.

Rimlig säkerhet är en hög grad av säkerhet, men ingen garanti för att en revision som utförs enligt god revisionsred i Sverige alltid kommer att upptäcka åtgärder eller försummelser som kan föranleda ersättningskyldighet mot bolaget, eller att ett förslag till dispositioner av bolagets vinst eller förlust inte är förenligt med aktiebolagslagen.

Som en del av en revision enligt god revisionsred i Sverige använder vi professionellt omdöme och har en professionellt skeptisk inställning under hela revisionen. Granskningen av förvaltningen och förslaget till dispositioner av bolagets vinst eller förlust grundar sig främst på revisionen av räkenskaperna. Vilka tillkommande granskningsåtgärder som utförs baseras på vår professionella bedömning med utgångspunkt i risk och väsentlighet. Det innebär att vi fokuserar granskningen på sådana åtgärder, områden och förhållanden som är väsentliga för verksamheten och där avsteg och överträdelser skulle ha särskild betydelse för bolagets situation. Vi går igenom och prövar fattade beslut, beslutsunderlag, vidtagna åtgärder och andra förhållanden som är relevanta för vårt uttalande om ansvarsfrihet. Som underlag för vårt uttalande om styrelsens förslag till dispositioner beträffande bolagets vinst eller förlust har vi granskat om förslaget är förenligt med aktiebolagslagen.

REVISORNS GRANSKNING AV ESEF-RAPPORTEN

UTTALANDE

Utöver vår revision av årsredovisningen och koncernredovisningen har vi även utfört en granskning av att styrelsen och verkställande direktören har upprättat årsredovisningen och koncernredovisningen i ett format som möjliggör enhetlig elektronisk rapportering (Esef-rapporten) enligt 16 kap. 4 a § lagen (2007:528) om värdepappersmarknaden för Precise Biometrics AB (publ) för år 2023.

Vår granskning och vårt uttalande avser endast det lagstadgade kravet.

Enligt vår uppfattning har Esef-rapporten upprättats i ett format som i allt väsentligt möjliggör enhetlig elektronisk rapportering.

GRUND FÖR UTTALANDE

Vi har utfört granskningen enligt FARs rekommendation RevR 18 *Revisorns granskning av Esef-rapporten*. Vårt ansvar enligt denna rekommendation beskrivs närmare i avsnittet *Revisorns ansvar*. Vi är oberoende i förhållande till Precise Biometrics AB (publ) enligt god revisorssed i Sverige och har i övrigt fullgjort vårt yrkesetiska ansvar enligt dessa krav.

Vi anser att de bevis vi har inhämtat är tillräckliga och ändamålsenliga som grund för vårt uttalande.

STYRELSENS OCH VERKSTÄLLANDE DIREKTÖRENS ANSVAR

Det är styrelsen och verkställande direktören som har ansvaret för att Esef-rapporten har upprättats i enlighet med 16 kap. 4 a § lagen (2007:528) om värdepappersmarknaden, och för att det finns en sådan intern kontroll som styrelsen och verkställande direktören bedömer nödvändig för att upprätta Esef-rapporten utan väsentliga felaktigheter, vare sig dessa beror på oegentligheter eller misstag.

REVISORNS ANSVAR

Vår uppgift är att uttala oss med rimlig säkerhet om Esef-rapporten i allt väsentligt är upprättad i ett format som uppfyller kraven i 16 kap. 4 a § lagen (2007:528) om värdepappersmarknaden, på grundval av vår granskning.

RevR 18 kräver att vi planerar och genomför våra granskningsåtgärder för att uppnå rimlig säkerhet att Esef-rapporten är upprättad i ett format som uppfyller dessa krav.

Rimlig säkerhet är en hög grad av säkerhet, men är ingen garanti för att en granskning som utförs enligt RevR 18 och god revisorssed i Sverige alltid kommer att upptäcka en väsentlig felaktighet om en sådan finns. Felaktigheter kan uppstå på grund av oegentligheter eller misstag och anses vara väsentliga om de enskilt eller tillsammans rimligen kan förväntas påverka de ekonomiska beslut som användare fattar med grund i Esef-rapporten.

Revisionsföretaget tillämpar ISQM 1 *Kvalitetsstyrning för revisionsföretag som utför revision och översiktlig granskning av finansiella rapporter samt andra bestyrkandeuppdrag och närallgande tjänster* som kräver att företaget utformar, implementerar och hanterar ett system för kvalitetsstyrning inklusive riktlinjer och rutiner avseende efterlevnad av yrkesetiska krav, standarder för yrkesutövningen och tillämpliga krav i lagar och andra författningar.

Granskningen innefattar att genom olika åtgärder inhämta bevis om att Esef-rapporten har upprättats i ett format som möjliggör enhetlig elektronisk rapportering av årsredovisningen och koncernredovisning. Revisorn väljer vilka åtgärder som ska utföras, bland annat genom att bedöma riskerna för väsentliga felaktigheter i rapporteringen vare sig dessa beror på oegentligheter eller misstag. Vid denna riskbedömning beaktar revisorn de delar av den interna kontrollen som är relevanta för hur styrelsen och verkställande direktören tar fram underlaget i syfte att utforma granskningsåtgärder som är ändamålsenliga med hänsyn till omständigheterna, men inte i syfte att göra ett uttalande om effektiviteten i den interna kontrollen. Granskningen omfattar också en utvärdering av ändamålsenligheten och rimligheten i styrelsens och verkställande direktörens antaganden.

Granskningsåtgärderna omfattar huvudsakligen validering av att Esef-rapporten upprättats i ett giltigt XHTML-format och en avstämning av att Esef-rapporten överensstämmer med den granskade årsredovisningen och koncernredovisningen.

Vidare omfattar granskningen även en bedömning av huruvida koncernens resultat-, balans- och egetkapitalräkningar, kassaflödesanalys samt noter i Esef-rapporten har märkts med iXBRL i enlighet med vad som följer av Esef-förordningen

REVISORNS GRANSKNING AV BOLAGSSTYRNINGSRAPPORTEN

Det är styrelsen som har ansvaret för bolagsstyrningsrapporten på sidorna 36-43 och för att den är upprättad i enlighet med årsredovisningslagen.

Vår granskning har skett enligt FARs rekommendation RevR 16 *Revisorns granskning av bolagsstyrningsrapporten*. Detta innebär att vår granskning av bolagsstyrningsrapporten har en annan inriktning och en väsentligt mindre omfattning jämfört med den inriktning och omfattning som en revision enligt International Standards on Auditing och god revisionssed i Sverige har. Vi anser att denna granskning ger oss tillräcklig grund för våra uttalanden.

En bolagsstyrningsrapport har upprättats. Upplysningar i enlighet med 6 kap. 6 § andra stycket punkterna 2-6 årsredovisningslagen samt 7 kap. 31 § andra stycket samma lag är

förenliga med årsredovisningens och koncernredovisningens övriga delar samt i överensstämmelse med årsredovisningslagen.

Ernst & Young AB, Box 4279, 203 14 Malmö, utsågs till Precise Biometrics AB (publ)s revisor av bolagsstämman den 10 maj 2023 och har varit bolagets revisor sedan 27 april 2015.

Malmö den 9 april 2024

Ernst & Young AB

Martin Henriksson

Auktoriserad revisor

EKONOMISK ORDLISTA

OMSÄTTNINGSTILLVÄXT

Procentuell förändring jämfört med motsvarande period föregående år. Ett mått på om företagets omsättning växer.

BRUTTOMARGINAL

Bruttoresultat dividerad med nettoomsättning. Visar hur stor andel av försäljningen som återstår för att täcka löner, övriga rörelsekostnader, ränta och vinst.

RÖRELSERESULTAT

Resultat före finansnetto och skatt. Ett mått på ett företags vinst före räntor och skatter, det vill säga differensen mellan rörelsens intäkter och rörelsekostnaderna. I resultatet ingår inte avyttrad verksamhet.

RÖRELSERESULTAT TOTAL VERKSAMHET

Rörelseresultat plus resultat efter skatt från avyttrad verksamhet. Ett mått på ett företags vinst före räntor och skatter, det vill säga differensen mellan rörelsens intäkter och rörelsekostnaderna. I total verksamhet ingår även avyttrad verksamhet.

RÖRELSEKOSTNADER

Rörelsekostnader exklusive kostnad för sålda varor. Rörelsekostnader är kostnader som inte direkt hör till en speciell vara eller varugrupp. Vanliga rörelsekostnader är till exempel löner och andra personalkostnader samt lokalhyra.

EBITDA

Resultat före finansiella poster och avskrivningar. Nyckeltalet visar koncernens resultat före avskrivningar på aktiverade tillgångar. Måttet möjliggör jämförelse med andra bolag oberoende av om verksamheten baserats på förvärv eller genom organisk tillväxt.

RÖRELSEMARGINAL

Rörelseresultat dividerad med nettoomsättning. Anger hur stor del av varje omsatt krona som blir kvar till att täcka räntor, skatt och ge eventuell vinst.

KASSAFLÖDE TOTAL VERKSAMHET

Från den löpande verksamheten efter förändringar i rörelsekapitalet. Det indikerar huruvida ett företag kan generera tillräckligt positivt kassaflöde för att upprätthålla och utvidga sin verksamhet, eller om det behöver extern finansiering.

RÖRELSEKAPITAL TOTAL VERKSAMHET

omsättningstillgångar minus kortfristiga skulder. Måttet visar det kapital ett företag behöver för att finansiera den löpande verksamheten.

SYSSELSATT KAPITAL TOTAL VERKSAMHET

Balansomslutning minskad med icke räntebärande skulder och avsättningar. Måttet visar hur mycket totalt kapital som används i rörelsen och är därmed den ena komponenten i att mäta avkastning från verksamheten.

EGET KAPITAL TOTAL VERKSAMHET

Eget kapital vid periodens slut. Eget kapital är skillnaden mellan koncernens tillgångar och skulder, vilket motsvarar koncernens egna kapital som tillskjutits av ägare samt koncernens ackumulerade resultat.

GENOMSNISSLIGT EGET KAPITAL TOTAL VERKSAMHET

Genomsnittligt kapital har beräknats som eget kapital senaste fyra kvartalen delat med fyra.

KASSALIKVIDITET TOTAL VERKSAMHET

omsättningstillgångar exklusive lager dividerat med kortfristiga skulder. Nyckeltalet visar koncernens betalningsförmåga på kort sikt.

SOLIDITET TOTAL VERKSAMHET

Eget kapital dividerat med totala tillgångar per balansdagen. Nyckeltalet visar hur stor andel av tillgångarna som är finansierade med eget kapital. Måttet kan vara av intresse när man ska bedöma koncernens betalningsförmåga på lång sikt.

RÄNTABILITET PÅ EGET KAPITAL TOTAL VERKSAMHET

Resultat efter skatt dividerat med genomsnittligt eget kapital. Nyckeltalet visar verksamhetens avkastning på ägarnas insatta kapital och är därmed ett mått på hur lönsam koncernen är. Investerares kan jämföra måttet med gällande bankränta eller avkastning från alternativa placeringar. Måttet kan även användas för att jämföra lönsamheten mellan företag i samma bransch.

RESULTAT PER AKTIE KVARVARANDE VERKSAMHET FÖRE UTSPÄDNING

Periodens resultat från kvarvarande verksamhet dividerat med genomsnittligt antal aktier.

RESULTAT PER AKTIE KVARVARANDE VERKSAMHET EFTER UTSPÄDNING

Periodens resultat från kvarvarande verksamhet dividerat med vägt genomsnittligt antal aktier.

RESULTAT PER AKTIE TOTAL VERKSAMHET FÖRE UTSPÄDNING

Periodens resultat total verksamhet dividerat med genomsnittligt antal aktier.

RESULTAT PER AKTIE TOTAL VERKSAMHET EFTER UTSPÄDNING

Periodens resultat total verksamhet dividerat med vägt genomsnittligt antal aktier.

EGET KAPITAL PER AKTIE TOTAL VERKSAMHET

Eget kapital per balansdagen dividerat med antal aktier per balansdagen. Ett mått på hur mycket eget kapital det finns per aktie som används vid värdering per aktie i relation till aktiekursen.

ANNUAL RECURRING REVENUE (ARR)

ARR definieras som repetitiva intäkter vid sista månaden i kvartalet inom Digital Identity, omräknat till en 12-månaders period. Det finns således ingen direkt koppling mellan ARR siffran och framtida mjukvaruintäkter inom Digital Identity. ARR måttet används gällande avtalsenliga återkommande intäkter för segmentet Digital Identity, då Digital Identity har en stor kundstock baserat på SaaS intäkter. Inom Algo finns ett fåtal stora kunder och därför följs inte licensintäkterna upp med hjälp av definitionen ARR inom detta segment.

ÅRSSTÄMMA

ÅRSSTÄMMA

Årsstämman kommer att hållas den 22 maj 2024. Årsredovisningen för 2023 kommer att finnas tillgänglig på Precise hemsida senast den 10 april 2024. Aktieägare, som önskar delta vid årsstämman, ska vara upptagen i den av Euroclear Sweden AB förda aktieboken avseende förhållandena per den 14 maj 2024 och anmäla sitt deltagande i enlighet med vad som anges i kallelsen till årsstämman. Aktieägare som låtit förvaltarregistrera sina aktier måste för att äga rätt att delta i stämman låta registrera aktierna i eget namn så att aktieägaren blir upptagen i framställningen av aktieboken per den 14 maj 2024. Sådan registrering kan vara tillfällig (s.k. rösträttsregistrering) och begärs hos förvaltaren enligt förvaltarens rutiner i sådan tid i förväg som förvaltaren bestämmer. Rösträttsregistreringar som gjorts av förvaltaren senast den 16 maj 2022 kommer att beaktas vid framställningen av aktieboken. Ytterligare anvisningar kommer att anges i kallelsen till årsstämman.

ANMÄLAN TILL ÅRSSTÄMMA

Anmälan om deltagande genom fysisk närvaro samt poströstning vid årsstämman ska ske senast den 16 maj 2024. Anmälan kan göras via post eller e-post

generalmeetingservice@euroclear.com

Post: Precise Biometrics AB (publ), c/o Euroclear Sweden AB, Box 191, 101 23 Stockholm

Vid anmälan ska följande anges:

Namn

Personnummer/organisationsnummer

Adress

Telefonnummer

Eventuella biträden

OMBUD

Aktieägare som företräds av ombud ska utfärda fullmakt för ombudet. Om fullmakt utfärdats av juridisk person ska kopia av registreringsbevis (eller om sådan handling inte finns, motsvarande behörighetshandling) för den juridiska personen bifogas. Dokumentet får inte vara äldre än ett år.

Dessa dokument ska vara Precise tillhanda senast måndagen den 16 maj 2024.

AKTIEÄGARKONTAKT

Joakim Nydemark, Verkställande Direktör

Telefon: +46-706-35 16 09

E-post: investor@precisebiometrics.com

FINANSIELL KALENDER

DELÅRSRAPPORT FÖRSTA KVARTALET 2024

14 maj 2024, kl. 08.00

ÅRSSTÄMMA 2024

22 maj 2024, kl. 14:00

DELÅRSRAPPORT ANDRA KVARTALET 2024

16 augusti 2024 kl. 08.00

DELÅRSRAPPORT TREDJE KVARTALET 2024

15 november 2024, kl. 08.00

BOKSLUTSKOMMUNIKÉ 2024

14 februari 2025, kl. 08.00

Finansiella rapporter publiceras på svenska och engelska på www.precisebiometrics.com

KONTAKT

Precise Biometrics AB

Scheelevägen 27

223 63 Lund Sweden

+ 46 46 31 11 00

AKTIEÄGARKONTAKT

Joakim Nydemark, Verkställande Direktör

Telefon: +46-706-35 16 09

E-post investor@precisebiometrics.com

PRECiSE
BIOMETRICS

precisebiometrics.com