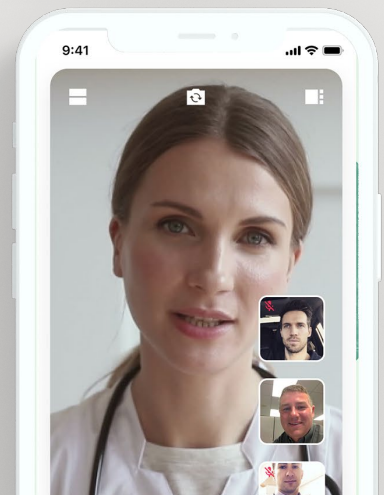
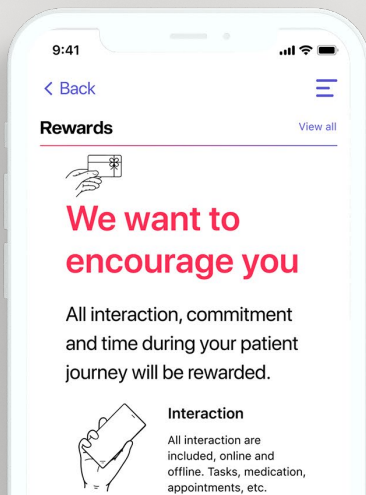
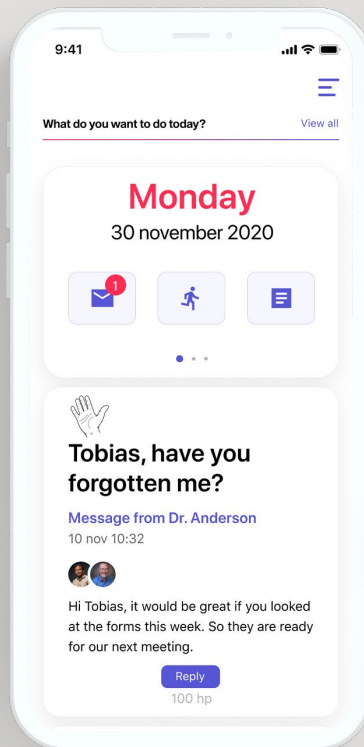
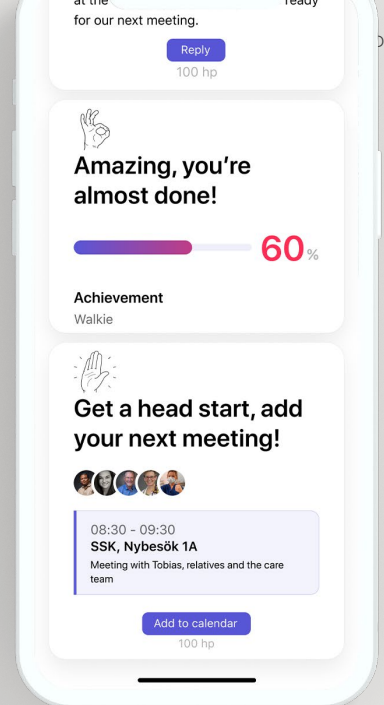
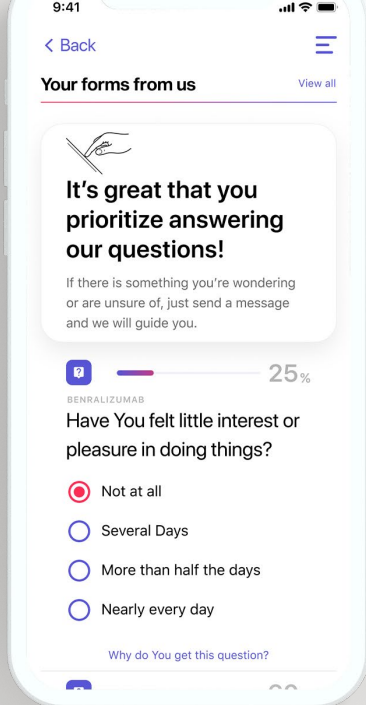


# FRISQ ÅRSREDO- VISNING 2020



# Allmän tillgång till bästa praxis

En vårdplattform som ger en gemensam överblick för både vårdgivare och patienter.  
Ett inläringssystem som möjliggör planering samt kontinuerliga effektivitets- och vårdförbättringar.

# Innehåll

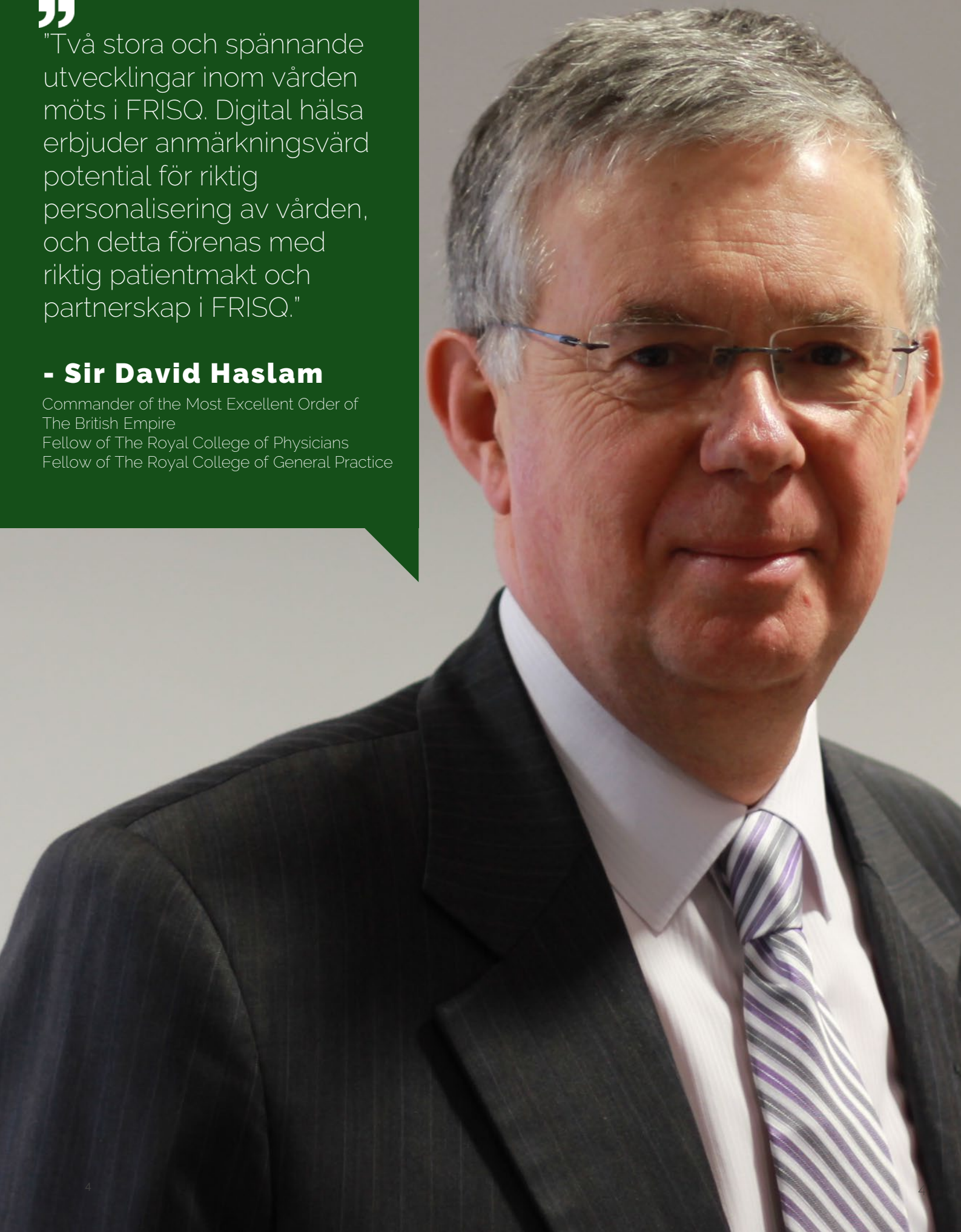
- 5. VD/ordförande har ordet
- 6. Det här gör FRISQ
- 7. Potential
- 10. Ett händelserikt år
- 11. Bolagsstyrelse
- 12. Verkställande ledning
- 13. FRISQs aktie
- 15. Förvaltningsberättelse
- 18. Koncernredovisning
- 22. Moderbolagets redovisning
- 25. Noter
- 44. Revisionsberättelse

”

"Två stora och spännande utvecklingar inom vården möts i FRISQ. Digital hälsa erbjuder anmärkningsvärd potential för riktig personalisering av vården, och detta förenas med riktig patientmakt och partnerskap i FRISQ."

**- Sir David Haslam**

Commander of the Most Excellent Order of  
The British Empire  
Fellow of The Royal College of Physicians  
Fellow of The Royal College of General Practice



VD HAR ORDET

# 2020 – året vi aldrig glömmer

2020 var ett år som ingen någonsin kommer att glömma, och garanterat ingen som arbetar inom vården. Covid-19 satte ett enormt tryck på en vårdsektor som var tvungen att prioritera akutvård – och många gånger anstränga gammaldags verktyg och system till det yttersta – framför förbättringar och digitalisering.

FRISQ hade som många andra företag ett utmanande år men eftersom vi tidigt genomförde en strategisk granskning för att anpassa marknadsstrategin, produkten och teamet till de nya marknadsförhållandena, lyckades vi komma ut ur den starkare än någonsin tidigare – som team och som företag.

Jag är stolt över att meddela att vi säkrade två omgångar av kapitalinfusion – en övertecknad nyemission på 74,6 miljoner kr i februari och en övertecknad riktad nyemission på 78,7 miljoner kr i oktober – vilket ytterligare stärker vårt försäljnings- och implementeringsarbete.

Vi inledde flera viktiga partnerskap, inklusive ett nytt avtal med Västra Götalandsregionen och fördjupade samarbetet med Capio, en av Europas ledande privata vårdgivare. Detta är i linje med vår strategi att bygga ett starkt fotfäste på vår hemmamarknad att visa upp för internationell expansion.

Vi tog också de första viktiga stegen i mitt hemland Storbritannien, en viktig marknad där FRISQs tjänster är verkligen behövs för att ge vårdpersonal bättre verktyg och insikter och samtidigt spara skattebetalarnas pengar.

Jag är övertygad om att efterfrågan på FRISQs tjänster kommer att vara stor när vårdsektorn återhämtar sig från effekterna av Covid-19. Hej då 2020, förändringarnas år, och välkommen 2021, möjligheternas år.



George Thaw  
Tillförordnad VD

## Ordföranden har ordet

Trots att 2020 kapades av coronakrisen såg vi tydliga bevis på det värde som FRISQ tillför för patienter och vårdgivare. I en svensk regeringsrapport identifierades FRISQ som den enda lösningen som uppfyller kraven för föreslagen lagstiftning om patientengagemang, "patientkontraktet". Dessutom visade en analys baserad på cirka 10 000 interaktioner mellan patienter och vården extremt höga nivåer av patientengagemang, cirka 80 procent.

Högre nivåer av patientengagemang leder till bättre hälsoreultat. Patientkontraktet kommer att göra det möjligt för patienter att vara mer engagerade, samtidigt som vården blir effektivare. Det kommer även att minska onödiga fysiska möten mellan patienter och vårdgivare, särskilt för patienter med kroniska sjukdomar. Liksom regeringen tror vi att detta är en absolut nödvändighet för att svara på utmaningarna inom vården framöver.

Det kommande året kommer att vara intressant av flera anledningar. Covid-19 har accelererat och accentuerat behovet – liksom möjligheterna – för FRISQ att växa internationellt. Fjärrsamarbete och fjärråtkomst har gått från "trevligt att ha" till ett måste.

”

Covid-19 har accelererat och accentuerat behovet – liksom möjligheterna – för FRISQ att växa internationellt. Fjärrsamarbete och fjärråtkomst har gått från "trevligt att ha" till ett måste.”

I likhet med många andra är jag glad att få lämna 2020 bakom mig och ser fram emot vad 2021 för med sig. Jag är säker på att det kommer att bli ett år när vi kan hjälpa fler patienter att få bättre vård och göra arbetslivet enklare för vårdpersonal som har gjort en heroisk insats de senaste 12 månaderna och verkligen förtjänar vårt stöd och vår tacksamhet.

Mats Lindstrand  
Styrelseordförande

# Vad FRISQ gör

FRISQ Care är en vårdplattform som ger en gemensam överblick för både vårdgivare och patienter. Det är ett inlärningsystem som möjliggör planering samt kontinuerliga effektivitets- och vårdförbättringar.

Med varje enskild patient som utgångspunkt samlas vårdteamet – som kan omfatta läkare, sjuksköterskor och alla andra typer av vård- och omsorgspersonal – runt samma framåtblickande vårdprocess, som delas med patienten, uppdateras i realtid och integreras med elektroniska journaler och hälsoappar.



Patienten bjuds digitalt in till att delta i sin egen vård, vilket ökar patientengagemanget och förbättrar hälsoutfallet. Bättre kvalitet uppnås genom att alla arbetar i samma process, har tillgång till samma information och strävar mot samma mål.

Med FRISQ Care blir all vårdinformation överskådlig och tillgänglig både för vårdgivare och patienter. Oberoende av diagnos kan FRISQ Care underlätta för alla yrkeskategorier inom vården genom förenklad administration, gemensamma arbetsprocesser och framåtblickande vårdplaner.

FRISQs vårdplanslösning är väl positionerad att möta den internationella vårdens skriande behov av ökad effektivisering och processorientering.




## OPTIMERAR ANVÄNDADET AV RESURSER

Med FRISQ Care kan vårdpersonalen ägna en större del av sin tid åt patienterna istället för till administration.



## FÖRBÄTTRAR VÅRDKVALITET

Hela vårdteamet har tillgång till all information som krävs för beslut om vårdinsatser och planering vilket ger bästa möjliga förutsättning.



## MER ENGAGERADE PATIENTER

Patienten har full insikt i behandlingen och kan agera medproducent i sin egen vård.



”  
FRISQ samarbetar med  
många av Sveriges och  
världens ledande  
leverantörer av  
journalsystem

## Digitala vårdprocesser med patienten i centrum

### För vårdgivaren

FRISQ Care underlättar för vårdgivare att planera, genomföra, dokumentera och följa upp vårdaktiviteter på ett effektivt och strukturerat sätt.

Detta görs dels genom att vårdgivaren kan definiera standardprocesser för olika patientgrupper i ett administrationsgränssnitt, dels genom att den behandlande personalen enkelt kan skapa individanpassade, framåtblickande processer för varje enskild patient.

När en patients behandling har inletts fungerar FRISQ Care som ett stödverktyg för samordning och utbyte av information inom vårdteamet samt ett kunskaps- och beslutsverktyg för den behandlande personalen.

Vårdpersonalen kan på ett överskådligt sätt följa vårdprocessen och se vilka steg som utförts, vem utföraren är (olika yrkesroller eller patient) och om det finns aktiviteter i processen som ej är utförda.

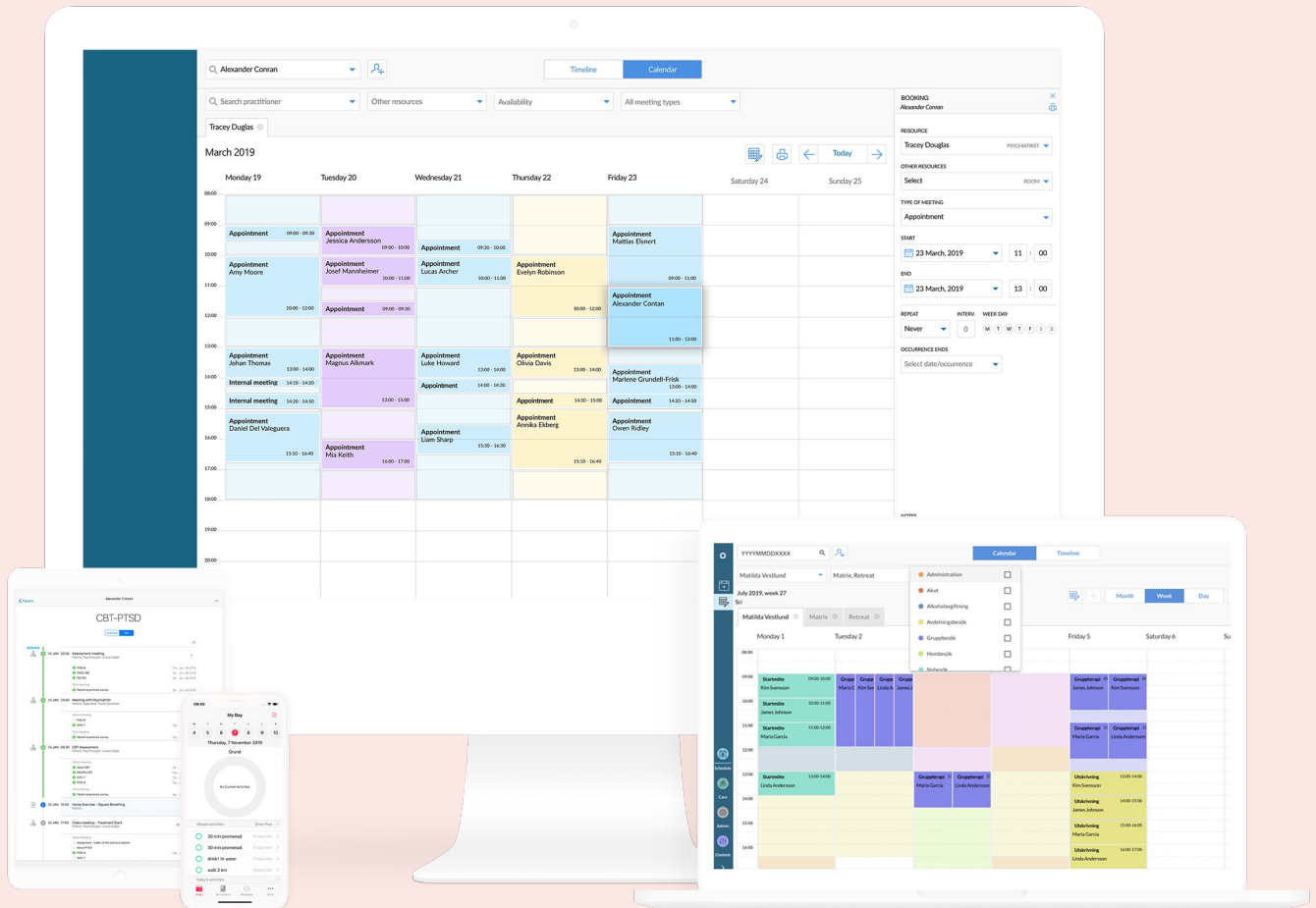
### För patienten

FRISQ Care inkluderar en patientapplikation som binder samman patienten och vårdteamet.

Patienten får överblick och kan delta i sin egen vårdprocess på ett helt annat sätt än vad som traditionellt varit möjligt.

Patientens aktiviteter, målsättningar och hälsovården (om patienten ger sitt samtycke) speglas i både vårdteamets och patientens applikationer. Båda parter har därigenom konstant tillgång till den senaste statusen i vårdprocessen, samtidigt som varje förändring i processen reflekteras direkt i tjänsten.

Vidare kan patienten se en tidslinje med de aktiviteter som är inplanerade. Har patienten flera vårdprocesser igång samtidigt, oavsett om det sker genom en eller flera olika vårdgivare, kan systemet aggregera dessa så att patienten ser information och innehåll för alla dessa i en översikt.



## Potentialen

# FRISQs framsteg på en växande marknad

Vår strategi, att bygga ett starkt fotfäste i Sverige som showcase inför global expansion, har visat sig vara framgångsrik. Vi börjar se ett växande intresse från både privata och offentliga vårdtjänster i hela Europa.

Sedan starten har vi utvecklat FRISQ Care på ett öppet och skalbart sätt där produkten enkelt kan anpassas till relevanta marknadsbehov.

Vi har nu en ledande position på en marknad med höga inträdeskrav och vår diversifierade verksamhet i Sverige fungerar som ett showcase internationellt tack vare att mycket resurser investeras i användning inom en rad sjukdomstillstånd och vårdgivare.

Vi har fördelen att vara först på marknaden eftersom vi har att göra med komplex datamodellering och är integrerade med flera av de ledande journalsystemen, inte bara i Sverige utan över hela världen.

Det kommande året kommer vi att fortsätta bredda vårt produktutbud och lansera nya funktioner samt expandera till nya marknader. Vi planerar under 2021 att utöka vår satsning på geografisk expansion, initialt med fokus på Storbritannien.

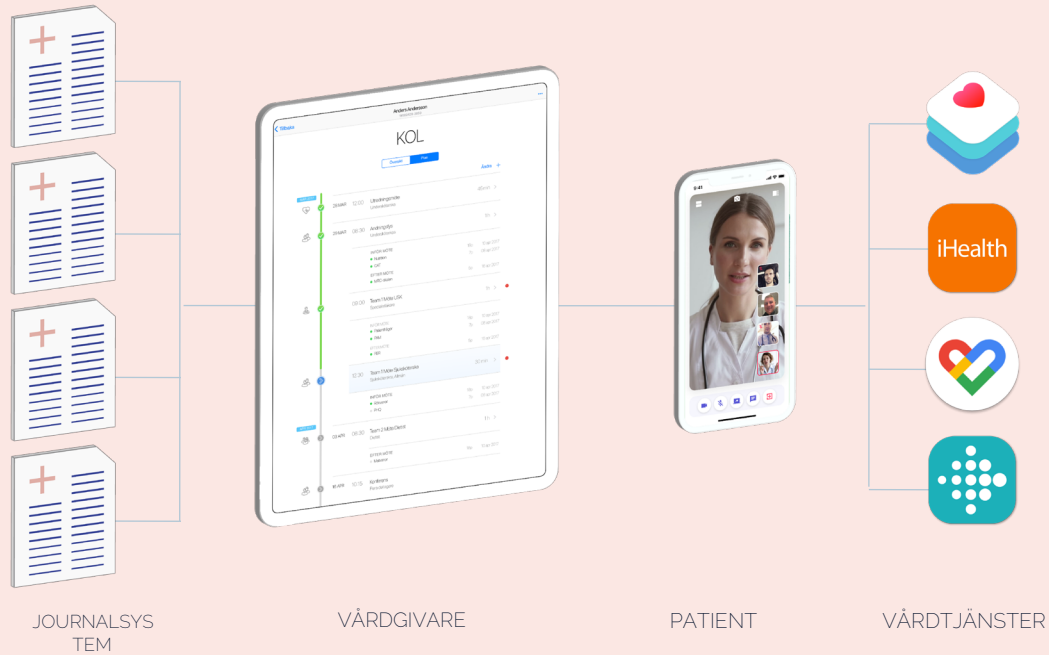
Bara i Sverige arbetar 450 000 personer inom vård och omsorg och merparten kan ha användning av vårt stöd, så tillväxtpotentialen är enorm. Om man tittar på Europa är antalet cirka 20 miljoner och globalt överstiger det 50 miljoner personer.

Vårt huvudfokus fortsätter att vara vårdgivare som arbetar med patienter som har långsiktiga vårdbehov – som idag utgör 50 procent av alla patienter globalt och 85 procent av vårdkostnaderna.



# En digital vårdplanslösning

– oberoende av journalsystem eller diagnos



## Hej UK!

I slutet av 2020 började FRISQ utforska Storbritannien för att möta kraven på denna mycket viktiga marknad. Lokala FRISQ-representanter har nu utsetts för att inleda samtal på marknaden och stödja det arbete som George Thaw, FRISQs tillförordnade VD som delar sin tid mellan Stockholm och London, kontinuerligt utför. Målsättningen är att bilda ett brittiskt dotterbolag så snart kommersiella möjligheter motiverar en mer permanent närvaro.

"FRISQ har en enorm potential att växa och revolutionera sjukvårdsindustrin inte bara i Sverige utan över hela världen. Jag är stolt över att vi gör framsteg i mitt hemland, där jag tror att FRISQs tjänster verkligen behövs för att ge vårdpersonal bättre verktyg och insikter och samtidigt spara skattebetalarnas pengar", säger George Thaw.



# Ett händelserikt år för FRISQ



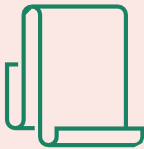
## Januari

En analys baserad på cirka 10 000 interaktioner mellan patient och vårdgivare visar extremt höga nivåer av patientengagemang, cirka 80 procent.



## Februari

Genomförde en övertecknad företrädesemission på cirka 74,6 miljoner kr före emissionskostnader.



## April

Tecknade avtal med Lunds universitet  
En svensk regeringsrapport identifierar FRISQ som den enda lösningen som uppfyller kraven för föreslagen lagstiftning om patientengagemang, "patientkontraktet".



## Juli

Startade ett nytt gemensamt samarbetsprojekt med Kunskapscentrum för Allergi, Astma och KOL (KAAK), Lungmedicin och Allergologi, Skånes universitetssjukhus (SUS) och Innovation Skåne.



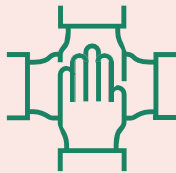
## Augusti

Utsåg George Thaw till tillförordnad VD  
Tecknade avtal med Västra Götalandsregionen.



## September

Tilldelades formellt ett innovationsprojekt av Verket för innovationssystem, Vinnova.



## Oktober

Bytte styrelse när Anna Frick och Åke Hallman avgick efter nästan fem år i styrelsen.  
Genomförde en fulltecknad, riktad nyemission på 78,7 miljoner kr före emissionskostnader.



## November

Tecknade avtal med Capio Ortopediska.  
Gick live i Sollentuna Geriatrik.  
Började investera och utforska den brittiska marknaden.

# Bolagsstyrelse



**MATS LINDSTRAND**  
Styrelseordförande

Mats hade en lång karriär som ledningskonsult, inklusive tio år som direktör på McKinsey & Company, innan han grundade FRISQ 2009. Under de senaste åtta åren har han även arbetat som entreprenör och rådgivare till flera internationella och statliga kommittéer. Mats är också styrelseledamot i Erik Andersson Gruppen AB and Axolot Solutions AB.

Utbildning: MSC Civilingenjör från Kungliga tekniska högskolan i Stockholm; MBA från Columbia Business School i New York.

Teckningsoptioner: -  
Aktieinnehav: 1 971 351



**GÖRAN HÄGGLUND**  
Styrelseledamot

Göran har en gedigen politisk karriär bakom sig. Han valdes in i riksdagen 1991, har varit partiledare för Kristdemokraterna (2004-2015) samt socialminister. På senare år har han engagerat sig brett inom vård och hälsa, som styrelseledamot i Aleris och senior rådgivare på pr-byrån Narva. Göran är styrelseordförande för Systembolaget och styrelseledamot i Ellevio AB och Forska!Sverige.

Utbildning: Branschgemensam utbildning, försäkringssektorn samt företagsintern utbildning, finanssektorn.

Teckningsoptioner: -  
Aktieinnehav: -



**PER EGON JOHANSSON**  
Styrelseledamot

Per Egon har mångårig politisk erfarenhet, bl.a. som statssekreterare på Kommunikationsdepartementet (1991-1994). Han har gedigen erfarenhet som rådgivare och managementkonsult, bland annat inom apoteksbranschen och ett flertal operativa chefsbefattningar, bland annat som VD för Bilprovningen. I tillägg är Per Egon styrelseledamot i Almvik Holding AB, Raoul Wallenbergsskolorna AB, Förarprov, och Trafikverket.

Utbildning: Ekonom, Göteborgs Universitet.

Teckningsoptioner: -  
Aktieinnehav: 18 600



**LARS BJÖRK**  
Styrelseledamot

Lars har mångårig erfarenhet från tech-branschen. Han arbetade på Qlik i 17 år, varav de sista tio åren som VD. Under Lars ledning gjorde företaget en internationell expansion som är bland de mest framgångsrika bland svenska techbolag. I tillägg är Lars styrelseledamot i Allone AB, Shift Technologies, 1337AB, och Privitar.

Utbildning: Business administration Master, Lunds Universitet

Teckningsoptioner: 300 000  
Aktieinnehav: 485 788

# Ledande befattningshavare



**GEORGE THAW**  
VD för HOLDING & FRISQ AB

George har lång erfarenhet av att skapa och driva tillväxt i SaaS-bolag inom och utanför hälso- och sjukvårdssektorn. Han har framgångs-rikt rullat ut hållbara affärsstrategier genom att nyttja tvärfunktionella dynamiska geografiska team i de högprofilerade organisationer som bl a Head of European Service Business och Global Head of Product Support Services Microsoft Corp; VD Arctic Slope Regional Corp i Alaska; COO SAP UK & Irland; Global VD Advanced Health & Care; VD medicinteknikbolaget Fuel 3D.

Utbildning: BA (Hons) i affärsjuridik och marknadsföring, Strathclyde University, UK.

Teckningsoptioner: -  
Aktieinnehav: -



**ANNIKA MUSKANTOR**  
CHIEF FINANCIAL OFFICER

Annika har bred finansiell erfarenhet. Under de senaste 20 åren har hon arbetat som tillförordnad CFO med fokus på affärsutveckling i såväl börsnoterade som onoterade bolag, bl a Bisnode, eBay, Sobi, MMG Turner Broadcasting, Zodiak Media och Scienta Omicron.

Utbildning: BA in Economics and German (double Honors Student), Northwestern University, Chicago USA; MBA, Kellogg Graduate School of Management Chicago.

Teckningsoptioner: -  
Aktieinnehav: -



**PATRIK MATTSSON**  
CHIEF CUSTOMER SUCCESS OFFICER

Patrik har lång erfarenhet av digitaliseringsfrågor och ledarskap i hälso- och sjukvården. Han har tidigare bland annat varit enhetschef inom vård och omsorg, e-Hälsa, digitalisering i Västra Götalandsregionen.

Utbildning: Studier i IT-Management vid Göteborgs universitet. Kurser inom ledarskap och projektledning.

Teckningsoptioner: 50 000  
Aktieinnehav: 1 853



**PETER ELLEBY**  
CHIEF TECHNICAL ADVISOR

Peter var tidigare teknisk chef för Anatwine, integrationsplattform för e-handel som förvärvades av Zalando. Han var även CTO för Greenlight, en av de största oberoende digitala byråerna i UK, VP för Engineering för Touch Clarity (förvärvat av Omniture och Adobe), styrelseleda-mot i Qubit, samt CTO och CIO för Powa Technologies, ett enhörningsföretag inom betalteknik i UK.

Utbildning: Master of Science in Engineering - Danmarks Tekniske Højskole och Brunel University London.

Teckningsoptioner: -  
Aktieinnehav: -



**RAIN ERIKSOO**  
CHIEF REVENUE OFFICER

Rain har över 15 års erfarenhet från ledande befattningar i internationella MedTechbolag. Han är välmeriterad ledare med påvisad förmåga att driva lönsamhet, internationell expansion och förändringsprocesser. Innan FRISQ har han bl a varit VP Global Sales, Siemens Life Support Systems; CEO, Tunstall Nordic, CEO, Cavid Care; Business Unit Director, Mawell E-Health Systems.

Utbildning: Master of Science in Chemical Engineering; Lunds Universitet

Teckningsoptioner: -  
Aktieinnehav: -



**CASPER WINSNES**  
CHIEF INNOVATION OFFICER

Casper har framgångsrikt utvecklat och drivit flera anmärkningsvärda e-hälsoinitiativ i Sverige. Hans tidigare befattningar inkluderar Chief Innovation Officer och projektledare inom företagsarkitektur. Han har lång erfarenhet av supportarbete.

Utbildning: Företagsekonomi, Stockholms Universitet

Teckningsoptioner: 150 000 (eget och närståendes innehav)  
Aktieinnehav: 65 000 (indirekt via bolag)

# FRISQ:s aktie

Med "FRISQ" avses, beroende på sammanhanget, FRISQ Holding AB (publ.), org.nr. 556959-2867, ett svenskt publikt aktiebolag, eller den koncern i vilken FRISQ är moderbolag ("Koncernen"). FRISQ är sedan 12 oktober 2016 noterat på Nasdaq First North under kortnamnet "FRISQ" med ISIN-koden SE0006994539. FRISQs aktieutveckling under 2020 var -72% jämfört med utvecklingen för Nasdaq First North ALL som var +69%. Vid årets slut var aktiekursen 3,8 SEK vilket motsvarar ett börsvärde om 182.2 MSEK baserat på utestående aktier och aktier under registrering. Under 2020 genomfördes två nyemissioner, som bidrog med cirka 142.5 MSEK efter emissionskostnader

Antalet registrerade aktier ökade under året från 23 918 202 till 32 204 773. Antalet aktier vid årets slut, inklusive de 15 750 000 aktier som låg under registrering vid årsskiftet, ökade till 47 954 773.

## HANDEL I AKTIEN

Under 2020 uppgick handeln i FRISQ på Nasdaq First North till 9 529 134 aktier vilket motsvarar 34% av genomsnittligt antal utestående aktier. Den genomsnittliga handelsvolymen per dag under året uppgick till 37 664 aktier.

## CERTIFIED ADVISER PÅ FIRST NORTH

Bolag som handlas på Nasdaq First North har en Certified Adviser som guidar och stödjer bolaget. FNCA Sweden AB, är FRISQ:s Certified Adviser. FNCA innehar inga aktier i FRISQ Holding AB. info@fnca.se, +46 (0)8 528 00 399

## AKTIEKAPITALET UTVECKLING UNDER 2020

Aktiekapitalet i FRISQ Holding AB uppgick vid årets slut till 1 610 239 kronor, fördelat på 32 204 773 aktier med ett kvotvärde om 0,05 kr.

I februari 2020 genomfördes en fullt garanterad företrädesemission med stöd av bemyndigandet från den extra bolagsstämman som hölls den 30 januari 2020. Emissionen tillförde FRISQ cirka 74,6 Mkr före emissionskostnader.

Nettolikviden avsågs främst användas till att förstärka organisationen, kommersialisera Bolagets produkter samt till att öka skalbarheten i produkten inför en internationell expansion.

Emissionen innebär en utspädningseffekt om 25,7 procent genom att antalet aktier ökade med 8 286 571 till 32 204 773. Teckningskursen uppgick till 9,0 kronor per aktie. Aktiekapitalet ökade med 414 328,55 kronor från 1 195 910,10 kronor till 1 610 238,65 kronor.

I oktober 2020 genomfördes en riktad emission med avvikelser från aktieägarnas företrädesrätt, efter stöd

av bemyndigandet från den extra bolagsstämman som hölls den 4 november 2020. Emissionen tillförde FRISQ cirka 78,7 Mkr före emissionskostnader.

Nettolikviden skall främst användas till att öka takten i försäljningen och implementering. Emissionen innebär en utspädningseffekt om 32,84 procent genom att antalet aktier ökade med 15 750 000 till 47 954 773. Teckningskursen uppgick till 5,0 kronor per aktie.

## AKTIEKAPITALET UTVECKLING EFTER ÅRETS UTGÅNG

Nyemissionen som genomfördes i november 2020, registrerades i januari 2021, varvid antalet aktier ökade med 15 750 000 från 32 204 773 till 47 954 773.

## ÄGARSTRUKTUR

Vid årets slut hade FRISQ totalt 4 556 kända aktieägare. Per balansdagen den 31 dec 2020 kontrollerade Handelsbanken Fonder, Swedbank Robur Fonder, UBS för klients räkning tillsammans 27,9% av det totala antalet aktier och röster.

## FÖRESLAGEN UTDELNING OCH UTDELNINGSPOLICY

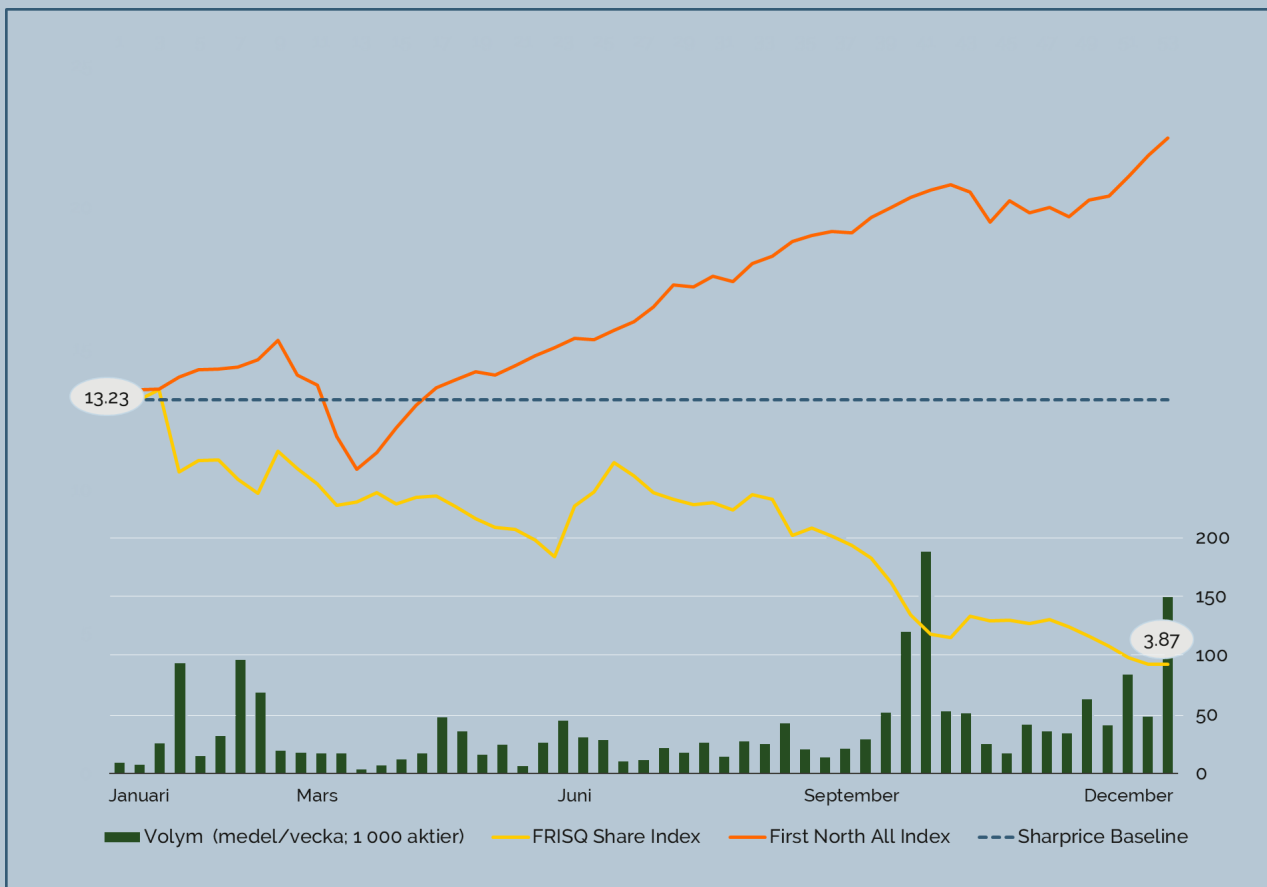
FRISQ:s aktieägare föreslås ingen utdelning. Först när bolaget uppnår stabil lönsamhet kommer förslag om utdelning till aktieägarna ske. Tillgängliga medel kommer fortsatt bland annat användas till att förstärka organisationen, kommersialisera FRISQ:s produkter och till internationell expansion. Storleken på eventuella framtida utdelningar kommer att vara beroende av flera faktorer däribland resultat, finansiell ställning, kassaflöde, likviditet och rörelsekapitalbehov.

## Ägare och aktiedata

ÄGARE	ANTAL AKTIER	ANDEL % AV KAPITAL OCH RÖSTER
Handelsbanken Fonder	3 515 139	10,91%
Swedbank Robur Fonder	2 972 454	9,23%
UBS för klients räkning	2 500 000	7,77%
M. Lindstrand Investment AB och privat	1 971 351	6,12%
Nordic Cross Asset Management	1 680 000	5,22%
Loer AB	1 255 710	3,90%
Alarik Förvaltning AB	873 800	2,71%
Avanza Pension	651 888	2,02%
Amadra AB	569 173	1,77%
Stephan Clarkson	518 591	1,61%

Source: Monitor and Modular Finance AB

## VOLUME AND PRICE TRENDS, 2019



Styrelsen och verkställande direktören för FRISQ Holding AB (publ), org nr 556959-2867, avger härmed årsredovisning och koncernredovisning för räkenskapsåret 2020-01-01 – 2020-12-31.

# Förvaltningsberättelse

FRISQ utvecklar och säljer mjukvara till sektorn för vård och omsorg. FRISQs mjukvara effektiviserar vårdleveransen och engagerar patienten i sin egen vård samtidigt som den skapar förutsättningar för interaktiv kommunikation mellan aktörerna i vårdkedjan. Produkterna är designade som moduler och säljs som en tjänst som tillhandahålls av FRISQ och levereras i huvudsak till kund som en så kallad SaaS-lösning (Eng. Software as a Service). Produkterna är anpassningsbara och kan integreras i kundernas existerande IT-miljöer.

Bolagets första kommersiella produkt, FRISQ Care, är anpassad för dator, läsplatta och mobil vilket ger vårdgivare och patienter möjlighet att på ett effektivt och överskådligt sätt arbeta i framåtblickande vårdprocesser oberoende av diagnos.

Med FRISQ Care ges patienten information

om sin behandling och sin vårdhistorik direkt i mobilen samtidigt som vårdteamet får ett digitalt verktyg för patientens behandlingsplan som möjliggör effektiv kommunikation inom vårdteamet samt med patienten. Detta ger patienten en tydlig överblick över sin vårdresa och skapar engagemang.

Därmed automatiserar FRISQ Care stora delar av vårdens administrativt tunga informationshanterings- och dokumentationsprocesser, vilket frigör tid för vårdpersonalen. FRISQ Care är i huvudsak ett komplement till redan existerande system inom vården, till exempel elektroniska journalsystem som finns hos i stort sett alla vårdgivare i västvärlden. Som SaaS-lösning är FRISQ Care globalt skalbar och är designad för de internationella standarder som styr regelverket för digitalisering av hälso- och sjukvårdsinformation.

## Väsentliga händelser

### FÖRSTA KVARTALET

- Avsiktsförklaring tecknad med Dartmouth-Hitchcock Medical Center avseende avtal för försäljning av standardprodukt
- En fullt garanterad företrädesemission om 7 175 460 aktier till en teckningskurs om 9,00 SEK per aktie genomfördes. Emissionen tecknades till 120%. Därtill valde styrelsen att utnyttja överteckningsoptionen och emitterade ytterligare 1 111 111 aktier vilket sammanlagt innebar en total emissionsvolym om cirka 74,6 Mkr före emissionskostnader.
- Årsstämman beslutade att implementera ett optionsprogram samt en tillhörande nyemission om högst 320 000 aktier.

### ANDRA KVARTALET

- Avtal tecknades med Lunds Universitet; stöd för forskningsprojekt inom psykisk ohälsa
- Statliga utredningen "Samordnad utveckling för god och nära vård" identifierade FRISQ som enda tekniska lösningen som uppfyller behoven för patientkontraktet

### TREDJE KVARTALET

- Kontrakt tecknades med
  - Region Skåne; utvärdering av framåtriktade vårdplaner
  - VGR; utveckling, underhåll och support

- KI och VGR; treårigt forskningsbidrag kring vårdplaner för kronisk komplex sjuklighet.
- George Thaw utsågs till tillförordnad VD.
- En omstrukturerings- och kompetensväxlingsplan för att möta de snabbt föränderliga marknadsbehoven initierades.
- Styrelsen omvärderade tidpunkten för när kassaflödet som relaterar till den ursprungligen uppbokade goodwillen kommer att materialiseras, varför posten om 104,5 Mkr skrevs ner i sin helhet. Samtidigt återfördes uppskjuten skattefordran om 20,9 Mkr. Varken nedskrivningen eller återläggningen var kassaflödespåverkande.

### FJÄRDE KVARTALET

- Avtal tecknades med Capio Ortopedi
- Vid den extra bolagsstämman den 4 november beslutades om en riktad nyemission, med avvikelser från aktieägarnas företrädesrätt, av 15 750 000 aktier till en teckningskurs om 5,0 kronor per aktie. Emissionen tillför bolaget 78,8 Mkr före emissionskostnader.
- Anna Frick och Åke Hallman lämnade styrelsen

### VÄSENTLIGA HÄNDELSE EFTER RÄKENSKAPSÅRETS UTGÅNG

- Inga nya väsentliga händelser finns att rapportera

Beträffande moderbolagets och koncernens resultat och ställning i övrigt hänvisas till efterföljande resultat- och balansräkningar, rapporter över eget kapital, kassaflödesanalyser samt noter. Alla belopp uttrycks i tusentals svenska kronor där ej annat anges.

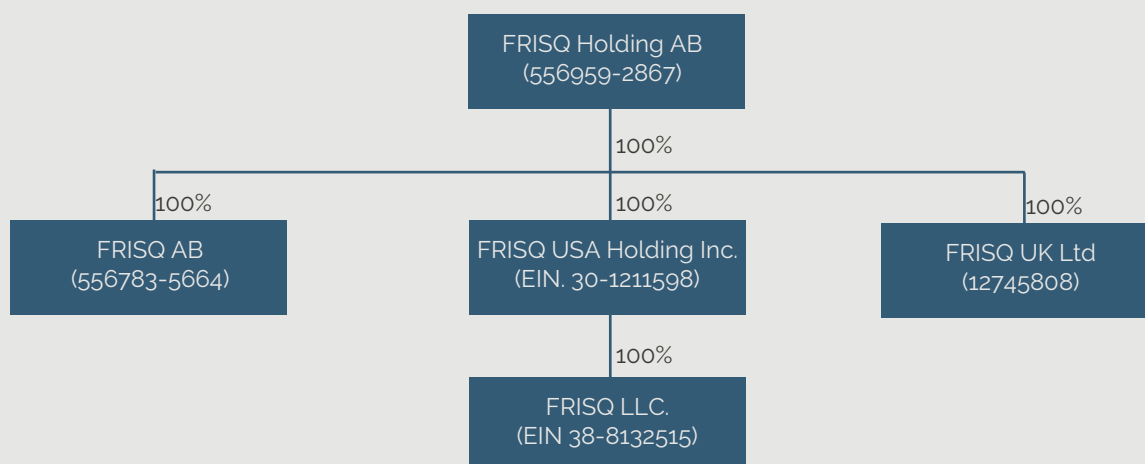
## Flerårsjämförelse, koncernen

	2020	2019	2018	2017	2016
Nettoomsättning	1 367	1 936	5 255	248	0
Rörelseresultat	-208 060	-73 457	-46 273	-32 701	-24 180
Årets resultat	-229 115	-73 763	-42 015	-24 894	-18 299
Resultat per aktie, Kr	-7.3	-3.2	-2.2	-1.5	-1.3
Balansomslutning	116 251	203 642	214 597	199 717	171 660
Soliditet	87%	92%	93%	96%	98%
Antal anställda, årsmedeltal	31	25	14	14	8
Antal anställda, vid periodens slut	29	33	17	14	13

## Koncernstruktur

Per den 31 december 2020 består koncernen av moderbolaget FRISQ Holding AB, org.nr. 556959-2867 och de helägda dotterbolagen FRISQ AB, org.nr. 556783-5664 och FRISQ USA Holding Inc. Det senare bolaget äger 100% av kapital och röster i FRISQ LLC. Därtill startades under året ett helägt bolag i UK under namnet FRISQ UK Ltd, org no. 12745808.

De amerikanska dotterbolagen, så väl som det engelska, är under etablering. Koncernens operativa verksamhet bedrivs i FRISQ AB. Koncernen driver enbart ett rörelsesegment.





## Väsentliga risker och osäkerhetsfaktorer

### **BOLAGET HAR HISTORISKT VISAT NEGATIVA RÖRELSERESULTAT**

FRISQ är ett ungt utvecklingsbolag som verkar i, och försöker att förändra, en traditionellt trögriktig bransch genom att skapa digitala verktyg för att möjliggöra interaktiv kommunikation mellan aktörerna i vårdkedjan. Bolaget har sedan starten redovisat negativa resultat.

Bolagets kommersialiseringsstrategier kan visa sig vara resultatlösa eller felriktade, vilket kan medföra att Bolagets intäkter blir otillräckliga för att finansiera åtaganden. Även om Bolaget i framtiden skulle redovisa positiva rörelseresultat, finns det en risk att detta kommer ske endast efter lång tid.

### **LIKVIDITETSRIK/FINANSIERINGSRIK**

Likviditetsrisk är risken att Bolaget får svårigheter att fullgöra sina åtaganden och uppstår då tillgångar och skulder har olika löptid. Då Bolaget saknar större löpande intäkter kan likviditetsbrist komma att uppstå. För att säkerställa sin fortlevnad kan Bolaget komma att vara i behov av ytterligare extern finansiering. Styrelsen följer rullande likviditetsprognoser för att säkerställa att tillräckliga medel för att möta behovet i den löpande verksamheten finns. Bolagets kassa avser att säkra bolagets kapitalbehov de kommande 12 månaderna. Styrelsen kommer att på nästkommande årsstämma föreslå att stämman bemyndigar Styrelsen att besluta om emission av aktier och/eller teckningsoptioner och/eller konvertibler mot vederlag i form av kontant betalning.

### **BEROENDE AV NYCKELMEDARBETARE**

Bolaget bedömer att ett fåtal nyckelpersoner är särskilt viktiga för verksamheten, men att risken för att någon nyckelperson skulle sluta som låg. Skulle det inträffa, skulle den kortsiktiga påverkan på verksamheten vara medel till hög.

### **BEROENDE AV SKYDDSOMFÅNGET FÖR KÄLLKOD**

FRISQ förlitar sig på, och hävdar upphovsrätt till, den källkod som Bolaget har utvecklat och integrerat i plattformen, vilket inte ger samma skyddsomfång som registrerbara rättigheter. Det finns risk att tredje part otillbörligt utnyttjar/gör intrång vilket kan medföra en väsentlig negativ inverkan på verksamhetens resultat och finansiella ställning.

### **BEROENDE AV JOURNALSYSTEMSLEVERANTÖRER**

Vid utgången av 2020 har FRISQ samarbete med och/eller integration med, fyra journalsystemsleverantörer som tillsammans täcker cirka 95 procent av den svenska marknaden räknat i antal vårdpersonalsanvändare. Det finns en risk att Bolaget inte kan ingå avtal med relevanta journalsystemsleverantörer samt att befintliga samarbeten avslutas i förtid eller försenas.

### **EXPONERING FÖR LEGALA /REGULATORISKA RISKER**

Ett flertal av de kontrakt som Bolaget har som målsättning att ingå tilldelas genom offentliga upphandlingsprocesser. Det finns en risk att Bolaget inte lyckas leverera i enlighet med tillämplig kravbild, vilket kan medföra att ingångna avtal hävs eller att Bolaget krävs på skadestånd.

Vidare är Bolaget part till ett antal underleverantörsavtal med aktörer som i sin tur har tilldelats kontrakt genom offentliga upphandlingsprocesser. Det finns en risk att de avtal som huvudleverantören har tilldelats hävs, vilket kan innebära att huvudleverantörens avtal med FRISQ sägs upp.

### **BEDÖMNING AV OSÄKERHETSFAKTORER OCH RISKER**

Ingen väsentlig förändring av synen på risker eller osäkerhetsfaktorer har skett under 2020.

### **FÖRVÄNTAD FRAMTIDA UTVECKLING**

Bolaget har under 2020 fokuserat på att, tillsammans med ett antal strategiskt viktiga kunder, utveckla standarderbjudandet för att kunna vidareutveckla produktens funktion och effektivitet. Coronapandemin har dock inneburit en stor prövning på den svenska sjukvården och kommer sannolikt göra så under en lång tid framöver. FRISQ har gång på gång bevisat sig vara en viktig del för att klara vårdens framtida utmaningar, dels genom erkännanden från myndigheter och utredningar men även sett till de goda resultat Bolaget kunnat uppvisa hos kunder i bland annat patientengagemangsmätningar.

All fokus 2021 kommer därför att ligga på att vidareutveckla produktens skalbarhet samt att agilt möta en sjukvårdssektor som behöver nya lösningar. Det är en utveckling som FRISQ avser vara med och driva i framkant.

### **COVID-19 PÅVERKAN**

Då FRISQ verkar i vårdsektorn är Bolaget beroende av att kunder/vårdpersonal finns tillgänglig - vilket är svårt att förutse under den rådande pandemin. Risken bedöms främst föreligga i relation till bolagets intäkter i närtid. Bolaget bedömer inte att värderingen av balanserade tillgångar har påverkats av den rådande Covid-19 pandemin.

## Förslag till vinstdisposition (Kr)

Till bolagsstämmans förfogande står följande vinstmedel.	
Balanserat resultat	-7 520 453
Överkursfond	491 760 098
Årets resultat	-389 213 119
	95 026 526
Styrelsen föreslår att i ny räkning balansera	95 026 526
	95 026 526

## Koncernens resultaträkning (Tkr)

	Not	2020	2019
<b>Rörelsens intäkter</b>			
Nettoomsättning	5	1 367	1 936
Övriga rörelseintäkter	7	442	1 157
<b>Rörelsens kostnader</b>			
Övriga externa kostnader	8, 9	-45 379	-32 958
Personalkostnader	10	-35 022	-24 375
Aktiverat arbete för egen räkning		4 064	5026
Av- och nedskrivningar av materiella anläggningstillgångar och immateriella tillgångar	8, 11	-133 360	-24 092
Övriga rörelsekostnader		-172	-151
Summa rörelsens kostnader		-209 869	-76 550
<b>Rörelseresultat</b>		<b>-208 060</b>	<b>-73 457</b>
<b>Resultat från finansiella poster</b>			
Finansiella intäkter		103	72
Finansiella kostnader	8	-222	-378
Summa finansiella poster		-119	-306
<b>Resultat före skatt</b>		<b>-208 179</b>	<b>-73 763</b>
Skatt på årets resultat	12	-20 936	0
<b>ÅRETS RESULTAT</b>		<b>-229 115</b>	<b>-73 763</b>
Resultat per aktie före/efter utspädning (SEK)	25	-7.3	-3.2

## Rapport över koncernens totalresultat (Tkr)

	2020	2019
Årets resultat	-229 115	-73 763
Övrigt totalresultat		
Omräkningsdifferenser vid omräkning av utländska dotterbolag	0	5
<b>ÅRETS TOTALRESULTAT</b>	<b>-229 115</b>	<b>-73 758</b>

## Koncernens balansräkning (Tkr)

	Not	2020-12-31	2019-12-31
<b>TILLGÅNGAR</b>			
<b>Anläggningstillgångar</b>			
Balanserade utvecklingsutgifter	13	20 899	37 665
Goodwill	14	0	104 490
Materiella anläggningstillgångar	15	640	885
Nyttjanderättstillgångar	16	3 128	6 714
Uppskjuten skattefordran	12	0	20 936
Andra långfristiga fordringar	18	0	500
<b>Summa anläggningstillgångar</b>		<b>24 667</b>	<b>171 190</b>
<b>Omsättningstillgångar</b>			
Kundfordringar	19	1 994	717
Aktuella skattefordringar		48	0
Övriga fordringar		414	3 222
Förutbetalda kostnader och upplupna intäkter	19, 20	1 317	1 808
Likvida medel	21	87 811	26 705
<b>Summa omsättningstillgångar</b>		<b>91 584</b>	<b>32 452</b>
<b>SUMMA TILLGÅNGAR</b>		<b>116 251</b>	<b>203 642</b>
<b>EGET KAPITAL OCH SKULDER</b>			
<b>Eget kapital</b>			
Aktiekapital	22	1 610	1 196
Aktiekapital under registrering		788	0
Övrigt tillskjutet kapital	23	492 391	350 686
Omräkningsreserv		5	5
Balanserat resultat inklusive årets resultat		-393 155	-164 040
Eget kapital hänförligt till moderbolagets aktieägare		101 639	187 847
<b>Summa eget kapital</b>		<b>101 639</b>	<b>187 847</b>
<b>Långfristiga skulder</b>			
Leasingskuld	26	0	3 382
<b>Summa långfristiga skulder</b>		<b>0</b>	<b>3 382</b>
<b>Kortfristiga skulder</b>			
Leasingskuld	26	3 281	3 418
Leverantörsskulder		5 159	4 589
Aktuella skatteskulder		0	177
Övriga skulder		992	1 147
Upplupna kostnader och förutbetalda intäkter	27	5 180	3 082
<b>Summa kortfristiga skulder</b>		<b>14 612</b>	<b>12 413</b>
<b>SUMMA EGET KAPITAL OCH SKULDER</b>		<b>116 251</b>	<b>203 642</b>

## Koncernens förändring i eget kapital (Tkr)

	Aktie- kapital	Aktie- kapital under regi- strering	Övrigt tillskjutet kapital	Om- räknings- reserv	Balan- serat resultat inklusive årets resultat	Totalt eget kapital hänförligt till moder- bolagets aktieägare
Ingående balans 1 januari 2019	1 011	0	289 652	0	-90 277	200 386
<b>TOTALRESULTAT</b>						
Årets resultat					-73 763	-73 763
Övrigt totalresultat					-73 763	-73 763
Omräkningsdifferens				5		5
<b>Summa totalresultat</b>				<b>5</b>	<b>-73 763</b>	<b>-73 758</b>
<b>Transaktioner med aktieägare</b>						
Nyemission	185		66 415			66 600
Emissionskostnader			-5 381			-5 381
<b>Summa transaktioner med aktieägare</b>	<b>185</b>	<b>0</b>	<b>61 034</b>	<b>0</b>	<b>0</b>	<b>61 219</b>
<b>Utgående balans 31 december 2019</b>	<b>1 196</b>	<b>0</b>	<b>350 686</b>	<b>5</b>	<b>-164 040</b>	<b>187 847</b>
Ingående balans 1 januari 2020	1 196	0	350 686	5	-164 040	187 847
<b>TOTALRESULTAT</b>						
Årets resultat					-229 115	-229 115
<b>Summa totalresultat</b>					<b>-229 115</b>	<b>-229 115</b>
<b>Transaktioner med aktieägare</b>						
Nyemission	414	788	152 127			153 329
Optionspremie			379			379
Emissionskostnader			-10 801			-10 801
<b>Summa transaktioner med aktieägare</b>	<b>414</b>	<b>788</b>	<b>141 705</b>	<b>0</b>	<b>0</b>	<b>142 907</b>
<b>Utgående balans 31 december 2020</b>	<b>1 610</b>	<b>788</b>	<b>492 391</b>	<b>5</b>	<b>-393 155</b>	<b>101 639</b>

## Koncernens kassaflödesanalys (Tkr)

	Not	2020	2019
Rörelseresultat		-208 060	-73 457
Justeringar för poster som inte ingår i kassaflödet:			
- Avskrivningar och nedskrivningar	11	133 360	24 092
- Omräkningsdifferens		0	5
- Realisationsresultat materiella och immateriella tillgångar		172	149
- Övrigt		379	0
Erhållen ränta m.m.		103	72
Erlagd ränta m.m.		-222	-378
Betald inkomstskatt		0	0
<b>Kassaflöde från den löpande verksamheten före förändringar av rörelsekapital</b>		<b>-74 268</b>	<b>-49 517</b>
<b>FÖRÄNDRING I RÖRELSEKAPITAL</b>			
Minskning(+)/ökning(-) av fordringar		2 021	1 904
Minskning(-)/ökning(+) av skulder		2 290	-5 108
<b>Kassaflöde från den löpande verksamheten</b>		<b>-69 957</b>	<b>-52 721</b>
<b>INVESTERINGSVERKSAMHETEN</b>			
Förvärv av immateriella anläggningstillgångar	13	-8 587	-19 315
Förvärv av materiella anläggningstillgångar	15	-601	-799
Försäljning av materiella anläggningstillgångar		480	0
Förändring av finansiella anläggningstillgångar	18	500	-300
<b>Kassaflöde från investeringsverksamheten</b>		<b>-8 208</b>	<b>-20 414</b>
<b>FINANSIERINGSVERKSAMHETEN</b>			
Emissioner		142 528	61 219
Amortering av leasingskuld	28	-3 257	-3 068
<b>Kassaflöde från finansieringsverksamheten</b>		<b>139 271</b>	<b>58 151</b>
Årets kassaflöde		61 106	-14 984
Likvida medel vid årets början		26 705	41 689
<b>Likvida medel vid årets slut</b>	21	<b>87 811</b>	<b>26 705</b>

## Moderbolagets resultaträkning (Tkr)

	Not	2020	2019
<b>Rörelsens intäkter</b>			
Nettoomsättning	5, 6	3 867	2 200
Övriga rörelseintäkter	7	18	0
Summa intäkter		3 885	2 200
<b>Rörelsens kostnader</b>			
Övriga externa kostnader	6, 9	-11 874	-5 824
Personalkostnader	10	-1 325	-895
Övriga rörelsekostnader		0	-2
Summa rörelsens kostnader		-13 199	-6 721
<b>Rörelseresultat</b>		<b>-9 314</b>	<b>-4 521</b>
<b>Resultat från finansiella poster</b>			
Resultat från andelar i koncernföretag	17	-380 000	0
Ränteintäkter koncernföretag		0	3
Ränteintäkter och liknande resultatposter		100	67
Räntekostnader		0	-3
<b>Summa finansiella poster</b>		<b>-379 900</b>	<b>67</b>
<b>Resultat före skatt</b>		<b>-389 214</b>	<b>-4 454</b>
Skatt på årets resultat	12	0	0
<b>ÅRETS RESULTAT</b>		<b>-389 214</b>	<b>-4 454</b>

## Rapport över moderbolagets totalresultat (Tkr)

	2020	2019
Årets resultat	-389 214	-4 454
Övrigt totalresultat	0	0
<b>ÅRETS TOTALRESULTAT</b>	<b>-389 214</b>	<b>-4 454</b>

## Moderbolagets balansräkning (Tkr)

	Not	2020-12-31	2019-12-31
<b>TILLGÅNGAR</b>			
<b>Anläggningstillgångar</b>			
<b>Finansiella anläggningstillgångar</b>			
Andelar i koncernbolag	17	29 063	267 063
<b>Summa anläggningstillgångar</b>		<b>29 063</b>	<b>267 063</b>
<b>Omsättningstillgångar</b>			
Fordringar hos koncernbolag		712	56 741
Övriga fordringar		0	528
Förutbetalda kostnader och upplupna intäkter	20	62	97
Kassa och bank	21	68 924	20 541
<b>Summa omsättningstillgångar</b>		<b>69 698</b>	<b>77 907</b>
<b>SUMMA TILLGÅNGAR</b>		<b>98 761</b>	<b>344 970</b>
<b>EGET KAPITAL OCH SKULDER</b>			
<b>Eget kapital</b>			
<b>Bundet eget kapital</b>			
Aktiekapital	22	1 610	1 196
Aktiekapital under registrering		788	0
Totalt bundet eget kapital		2 398	1 196
<b>Fritt eget kapital</b>			
Överkursfond		491 761	350 435
Balanserat resultat		-7 521	-3 446
Årets resultat		-389 214	-4 454
Totalt fritt eget kapital	24	95 026	342 535
<b>Summa eget kapital</b>		<b>97 424</b>	<b>343 731</b>
<b>Kortfristiga skulder</b>			
Leverantörsskulder		1 112	1 066
Övriga skulder		92	99
Upplupna kostnader och förutbetalda intäkter	27	133	74
<b>Summa kortfristiga skulder</b>		<b>1 337</b>	<b>1 239</b>
<b>SUMMA EGET KAPITAL OCH SKULDER</b>		<b>98 761</b>	<b>344 970</b>

## Moderbolagets förändring i eget kapital (Tkr)

	Aktie- kapital	Aktiekapital under registrering	Överkurs fond	Balanserat resultat inklusive årets resultat	Totalt eget kapital
Ingående balans 1 januari 2019	1 011	0	289 401	-3 446	286 966
<b>TOTALRESULTAT</b>					
Årets resultat				-4 454	-4 454
<b>Summa totalresultat</b>				<b>-4 454</b>	<b>-4 454</b>
<b>Transaktioner med aktieägare</b>					
Nyemission	185		66 415		66 600
Emissionskostnader			-5 381		-5 381
<b>Summa transaktioner med aktieägare</b>	<b>185</b>		<b>61 034</b>		<b>61 219</b>
<b>Utgående balans 31 december 2019</b>	<b>1 196</b>	<b>0</b>	<b>350 435</b>	<b>-7 900</b>	<b>343 731</b>
Ingående balans 1 januari 2020	1 196	0	350 435	-7 900	343 731
<b>TOTALRESULTAT</b>					
Årets resultat				-389 214	-389 214
<b>Summa totalresultat</b>				<b>-389 214</b>	<b>-389 214</b>
<b>Transaktioner med aktieägare</b>					
Nyemission	414	788	152 127		153 329
Optionspremie				379	379
Emissionskostnader			-10 801		-10 801
<b>Summa transaktioner med aktieägare</b>	<b>414</b>	<b>788</b>	<b>141 326</b>	<b>379</b>	<b>142 907</b>
<b>Utgående balans 31 december 2020</b>	<b>1 610</b>	<b>788</b>	<b>491 761</b>	<b>-396 735</b>	<b>97 424</b>



# Noter

## Not 1 Allmän information

FRISQ Holding AB (publ), är ett svenskt aktiebolag med organisationsnummer 556959-2867, med säte i Stockholm, Sverige. Adressen till huvudkontoret är Lästmakargatan 20, 111 44 Stockholm. Aktien handlas på Nasdaq First North från och med den 12 oktober 2016 under kortnamnet FRISQ.

FRISQ utvecklar och säljer mjukvara till sektorn för vård och omsorg. FRISQs mjukvara effektiviserar vårdleveransen och engagerar patienten i sin egen vård samtidigt som den skapar förutsättningar för interaktiv kommunikation mellan aktörerna i vårdkedjan. Produkterna är designade som moduler och säljs som en tjänst som tillhandahålls av FRISQ och levereras i huvudsak till kund som en så kallad SaaS-lösning (Eng. Software as a Service). Produkterna är anpassningsbara och kan integreras i kundernas existerande IT-miljöer.

Koncernen består av moderbolaget FRISQ Holding AB, org.nr. 556959-2867 och de helägda dotterbolagen FRISQ AB, org.nr. 556783-5664 och FRISQ USA Holding Inc. Det senare bolaget äger 100% av kapital och röster i FRISQ LLC. Därtill startades under året ett helägt bolag i UK under namnet FRISQ UK Ltd.

Den 28 januari 2021 godkände styrelsen och VD denna årsredovisning och koncernredovisning för publicering och rapporterna kommer att presenteras vid årsstämman den 26 februari 2021.

Siffror i tabeller är uttryckta i tusentals svenska kronor, Tkr, om inget annat anges. Uppgifter inom parentes avser föregående år.

## Not 2 Redovisnings- och värderingsprinciper

### Förutsättningar vid upprättande av moderbolagets och koncernens finansiella rapporter

De viktigaste redovisningsprinciperna som tillämpats i denna koncernredovisning uppräntande anges nedan. Dessa principer har tillämpats konsekvent för alla presenterade år, om inte annat anges.

Koncernredovisningen är upprättad i enlighet med International Financial Reporting Standards (IFRS) utgivna av International Accounting Standards Board (IASB) sådana de antagits av EU. Vidare har Rådet för finansiell rapportering rekommendation RFR 1 Kompletterande redovisningsregler för koncerner samt tillämpliga uttalanden (UFR) tillämpats.

Moderbolagets redovisningsprinciper är enhetliga med koncernens, med de undantag

och tillägg som framgår i Rådet för finansiell rapportering, RFR 2 Redovisning för juridiska personer. Redovisningsprinciperna för moderbolaget framgår under, "Moderbolagets redovisningsprinciper".

### Värderingsgrunder vid upprättande av de finansiella rapporterna

Tillgångar och skulder är redovisade till historiska anskaffningsvärden.

### Funktionell valuta och rapporteringsvaluta

Moderbolagets funktionella valuta är svenska kronor som är rapporteringsvalutan för moderbolaget och koncernen. Det innebär att de finansiella rapporterna presenteras i svenska kronor.

### Nya eller ändrade standarder som tillämpas av koncernen

Inga nya eller ändrade redovisningsstandarder har införts.

### Nya standarder och tolkningar som ännu inte har tillämpats av koncernen

Inga nya eller ändrade redovisningsstandarder bedöms ha en väsentlig påverkan på koncernens finansiella rapporter.

### Klassificering av tillgångar och skulder

Anläggningstillgångar och långfristiga skulder består, i allt väsentligt, av belopp som förväntas återvinnas eller betalas efter mer än tolv månader räknat från balansdagen.

### Koncernredovisning

Dotterbolag är alla bolag över vilka koncernen har bestämmande inflytande. Koncernen kontrollerar ett bolag när den exponeras för eller har rätt till rörlig avkastning från sitt innehav i bolaget och har möjlighet att påverka avkastningen genom sitt inflytande i bolaget.

Dotterbolag inkluderas i koncernredovisningen från den dag då det bestämmande inflytandet överförs till koncernen. Förvärvsmetoden används för redovisning av koncernens rörelseförvärv. Köpeskillingen för förvärvet av ett dotterbolag utgörs av verkligt värde på överlåtna tillgångar och skulder som koncernen ådrar sig till tidigare ägare av det förvärvade bolaget och de aktier som emitterats av koncernen. Identifierbara förvärvade tillgångar och övertagna skulder i ett rörelseförvärv värderas inledningsvis till verkliga värden på förvärvsdagen. Förvärvsrelaterade kostnader kostnadsförs när de uppstår. I de fall köpeskillingen överstiger de identifierade förvärvade nettotillgångarna redovisas det överskjutande beloppet som goodwill.

Koncerninterna transaktioner, balansposter samt orealiserade vinster och förluster på transaktioner mellan koncernbolag elimineras.

Redovisningsprinciperna för dotterbolag har i förekommande fall ändrats för att garantera en konsekvent tillämpning av koncernens principer.

Transaktioner i utländsk valuta omräknas till funktionell valuta enligt de valutakurser som gäller på transaktionsdagen. Tillgångar och skulder i utländsk valuta räknas om till den funktionella valutan till balansdagskurs.

Utländska dotterbolag upprättar sin årsredovisning i utländsk valuta och bokslut omräknas till svenska kronor så att samtliga tillgångar och skulder omräknas till balansdagens kurs och resultaträkningen omräknas till årets genomsnittskurs. Uppkomna omräkningsdifferenser redovisas i övrigt totalresultat för koncernen och förs direkt mot koncernens eget kapital vilket redovisas ackumulerat i en separat komponent i eget kapital, benämnd omräkningsreserv.

### Intäktsredovisning

FRISQs affärsmodell bygger i huvudsak på intäkter från mjukvarulicenser samt implementations-tjänster av sagda mjukvara och dess applikationer. I tillägg erhåller Bolaget ersättning för ett antal kommersiella EU-bidrag.

#### REDOVISNING AV KOMMERSIELLA KONTRAKT

Grundprincipen är att en intäkt redovisas på det sätt som bäst speglar överföringen av den utlovade varan eller tjänsten till kunden och betalning med säkerhet kommer att erhållas. Intäkter från avtal med kunder redovisas med hjälp av en femstegsmodell;

(1) identifiera kontraktet med kunden, (2) identifiera de olika prestationsåtaganden, (3) fastställ transaktionspriset, (4) fördela transaktionspris på prestationsåtaganden, (5) redovisa intäkt när prestationsåtaganden uppfylls.

Om transaktionspriset har rörliga ersättningar (t.ex. prestationsbonusar eller rabatter) uppskattas de och inkluderas i transaktionspriset.

Intäkten från de levererade tjänsterna redovisas i den period tjänsten har tillhandahållits. För fastprisavtal, redovisas intäkten baserat på hur stor andel av den totala överenskomna tjänsten som levererats, dvs kommer kunden tillgodo. Intäkten baseras på faktiskt nedlagd arbetstid jämfört med den totala förväntade arbetstiden för uppdraget.

I de fall avtalen innehåller flera prestationsåtaganden, fördelas transaktionspriset till varje separat prestationsåtagande baserat på deras fristående försäljningspriser. Konsekvensen av ändrade antaganden redovisas som en vinst eller förlust i den period som omvärderingen gjordes.

I fastprisavtal betalar kunden vid överenskomna tidpunkter. Om betalningarna överstiger de levererade tjänsterna, redovisas en avtalsskuld. Om tjänsterna som levererats överstiger betalningen och betalning med säkerhet kommer att erhållas, redovisas en avtalstillgång.

Om avtalet är på löpande räkning baserat på pris per timme, redovisas intäkten i efterskott, vanligtvis månadsvis, i den utsträckning kunden erhåller kontroll på den levererade tjänsten.

Licenser faktureras vanligtvis i förskott månadsvis, varefter licensintäkten redovisas i den månad som licensen avser.

Betalningsvillkoren kan vara förskott så väl som efterskott beroende på överenskommelser i kundavtal. Reglering mellan likvidreglerat belopp och faktiskt utfall, sker enligt avtal vid överenskommen tidpunkt. Inga garantier, som skulle ge upphov till särredovisning av separata prestationsåtaganden, ges.

Utgifter som direkt relaterar till erhållande av avtal (t.ex. provision) bokas som tillgång när de uppkommer och kostnadsförs över avtalsperioden.

#### REDOVISNING AV OFFENTLIGA BIDRAG

Offentliga bidrag redovisas till verkligt värde så snart det föreligger rimlig säkerhet att de villkor som är förknippade med bidraget kommer att uppfyllas och därmed att bidraget kommer att erhållas. Bidrag som erhålls för täckande av kostnader redovisas under rubriken övriga rörelseintäkter.

### Avtalstillgångar och avtalsskulder

Tidpunkten för intäktsredovisning, fakturering och inbetalningar leder till fakturerade kundfordringar samt ofakturerade kundfordringar. Ofakturerade kundfordringar redovisas i balansposten Förutbetalda kostnader och upplupna intäkter. Fakturerade men ännu inte tillhandahållna tjänster redovisas i balansposten Upplupna kostnader och förutbetalda intäkter.

### Segmentsredovisning

Ett rörelsesegment är en del av ett bolag som bedriver affärsverksamhet från vilken den kan få intäkter och ådra sig kostnader, vars rörelse-resultat regelbundet granskas av bolagets högste verkställande beslutsfattare, och för vilken det finns fristående finansiell information. Bolagets rapportering av rörelsesegment överensstämmer med den interna rapporteringen till den högste verkställande beslutsfattaren. Den högste verkställande beslutsfattaren är den funktion som bedömer rörelsesegmentens resultat och beslutar om fördelning av resurser. Verkställande direktören utgör den högste verkställande beslutsfattaren.

Den finansiella informationen som rapporteras till VD som underlag för fördelning av resurser och bedömning av koncernens resultat, delas inte upp på olika rörelsesegment. Koncernen utgör därför ett enda rörelsesegment.

### Ersättning till anställda

#### LÖN OCH PRESTATIONERSÄTTNINGAR

Kortfristiga ersättningar till anställda beräknas utan diskontering och redovisas som kostnad när de relaterade tjänsterna erhålls.

#### PENSIONER

För de pensionsplaner som FRISQ erbjuder betalar Bolaget en fastställd premie till ett pensionsinstitut. FRISQ har därefter ingen legal eller annan förpliktelse att betala ytterligare premier för det fall pensionsinstitutet inte har tillräckliga medel att utbetala pensioner till de försäkrade.

Koncernens resultat belastas för kostnader i takt med att förmånerna intjänas vilket normalt sammanfaller med tidpunkten för när premier erläggs. Förutbetalda premier bokförs som en tillgång för det fall att dessa förutbetalda premier innebär en reduktion i framtida premiebetalningar.

#### ERSÄTTNING VID AVSLUTAD ANSTÄLLNING

Ersättningar vid uppsägning betalas när en anställning avslutas genom en överenskommelse med den anställde. Koncernen redovisar kvarvarande kontraktuella åtaganden som en skuld i den period där överenskommelsen träffas.

### Transaktioner i utländsk valuta

Transaktioner i utländsk valuta omräknas till den funktionella valutan enligt den valutakurs som föreligger på transaktionsdagen. Kursvinster och kursförluster på rörelsefordringar och rörelseskulder redovisas i rörelseresultatet medan kursvinster och kursförluster på finansiella fordringar och skulder redovisas som finansiella poster. Valutakursdifferenser redovisas i resultatet för den period i vilka de uppstår

### Leasing

Vid tecknandet av leasingavtal redovisas en nyttjanderättstillgång samt en leasingkulld i balansräkningen. IFRS 16 innebär att i princip samtliga leasingkontrakt redovisas i balansräkningen, då ingen åtskillnad görs mellan finansiell och operationell leasing.

Vid ingången av ett leasingkontrakt balanseras anläggningstillgången till det lägsta av verkligt värde av den leasade tillgången och nuvärdet av minimileaseavgifterna för icke uppsägningbara leasingperioder. Varje leasingbetalning fördelas mellan skuld och finansiella kostnader. Leasingkulden, efter räntor, redovisas som övriga lång- och kortfristiga skulder.

Räntekomponenten av finansieringskostnaden belastar resultaträkningen över leasingperioden på så sätt att räntesatsen, vid varje tidpunkt, är

konstant för den kvarvarande skulden.

Den leasade tillgången skrivs av till restvärdet på den kortaste av tillgångens nyttjandeperiod och leasingkontraktets längd. Möjliga förlängningsperioder inkluderas om koncernen är rimligt säker på att dessa kommer att nyttjas.

Koncernens väsentliga leasingavtal utgörs av avtal avseende hyra av kontorslokaler. Vid diskontering används Bolagets marginella låneränta som för närvarande uppgår till 5%. Om leasingavtalet förändras under leasingperioden görs en omvärdering av leasingkulden och nyttjanderättstillgången. Bolaget tillämpar lättnadsreglerna avseende leasingavtal där den underliggande tillgången har ett lågt värde samt korttidsleasingavtal. Dessa leasingavtal redovisas som kostnad den period som nyttjandet sker.

### Skatt

Koncernens totala skatt omfattar aktuell skatt och uppskjuten skatt. Inkomstskatter redovisas i årets resultat utom då underliggande transaktioner redovisats i övrigt totalresultat eller i eget kapital varvid tillhörande skatteeffekt redovisas i övrigt totalresultat eller i eget kapital.

Aktuell skatt är inkomstskatt för innevarande räkenskapsår som avser årets skattepliktiga resultat och den del av tidigare räkenskapsårs inkomstskatt som ännu inte har redovisats. Aktuell skatt värderas till det sannolika beloppet enligt de skattesatser och skatteregler som gäller på balansdagen.

Uppskjuten skatt är inkomstskatt för skattepliktigt resultat avseende framtida räkenskapsår till följd av tidigare transaktioner eller händelser. Uppskjuten skatt beräknas på temporära skillnader som uppstår när det redovisade värdet på en tillgång eller skuld skiljer sig från det skattemässiga värdet. Uppskjuten skattefordran redovisas i den omfattning det finns faktorer som övertygande talar för att det finns tillräckliga framtida skattemässiga överskott.

### Resultat per aktie

Beräkningen av resultat per aktie baseras på periodens resultat i koncernen hänförligt till moderbolagets aktieägare och på det vägda genomsnittliga antal aktier utestående under perioden.

### Immateriella tillgångar

#### GOODWILL

Koncernens goodwill skrevs ner i sin helhet under 2020. Goodwillen som redovisas i jämförelseåret 2019 avser i sin helhet värden, som uppkommit i samband med rörelseförvärv, och utgjorde det belopp där anskaffningsvärdet överstigit det verkliga värdet på koncernens andel i förvärvade dotterbolags nettotillgångar vid förvärvstillfället. En nedskrivning av goodwill kan inte återföras i en senare period.

#### BALANSERADE UTVECKLINGSKOSTNADER

Balanserade utvecklingskostnader redovisas till anskaffningsvärde minskat med ackumulerade avskrivningar och eventuella nedskrivningar. Tillgångarna skrivs av linjärt över tillgångarnas bedömda nyttjandeperioder från och med att produkten är färdigutvecklad.

Tillgångarnas restvärden och nyttjandeperioder prövas vid varje rapporttillfälle och justeras vid behov. Balanserade utvecklingsutgifter innefattar utgifter för underleverantörer samt personalkostnader som uppkommit genom utvecklingsarbetet av den balanserade tillgången.

Utvecklingsutgifter redovisas som immateriell tillgång när följande villkor är uppfyllda:

- Det är tekniskt möjligt och det finns adekvata resurser att färdigställa tillgången;
- bolaget har för avsikt att färdigställa den;
- bolaget kan visa att den kommer att generera sannolika framtida ekonomiska fördelar;
- De utgifter som är hänförliga till den tillgången under dess utveckling kan beräknas tillförlitligt.

Övriga utvecklingsutgifter, som inte uppfyller dessa kriterier, kostnadsförs när de uppstår.

Utvecklingsutgifter som tidigare kostnadsförts redovisas inte som tillgång i efterföljande period. Vid färdigställande av den immateriella rättigheten görs en bedömning av förväntad nyttjandeperiod, generellt 2-5 år.

#### Materiella anläggningstillgångar

Materiella anläggningstillgångar redovisas till anskaffningsvärde med avdrag för ackumulerade avskrivningar och eventuella nedskrivningar. I anskaffningsvärdet ingår inköpspris samt utgifter som direkt kan hänföras till förvärvet av tillgången för att bringa den på plats och i skick för att användas. Tillgångarna skrivs av linjärt över bedömda nyttjandeperioder.

Tillgångarnas restvärden och nyttjandeperioder prövas månatligen och justeras vid behov. Avskrivningar baseras på förväntade nyttjandeperioder:

Förbättringsåtgärd på annans fastighet: 5 år

Servrar och tekniska anläggningar: 3 år

Avancerad teknisk utrustning/datorer: 2 år

Nyttjanderättstillgångar: 3 år

Övriga investeringar såsom enklare datorer, mobiltelefoner, tillbehör och reparationer/ underhåll, kostnadsförs i den period de uppkommer.

#### Segmentsinformation anläggningstillgångar

Samtliga anläggningstillgångar redovisas i det svenska dotterbolaget.

#### Nedskrivningar av immateriella och materiella tillgångar

Tillgångar som har en obestämbar nyttjandeperiod, som t ex immateriella tillgångar som inte är färdiga för användning, skrivs inte av utan

prövas en gång årligen samt vid indikation avseende eventuellt nedskrivningsbehov. Tillgångar som skrivs av bedöms avseende värdenedgång när händelser eller förändringar i förhållanden indikerar att det redovisade värdet eventuellt inte är återvinningsbart.

En nedskrivning görs med det belopp varmed tillgångens redovisade värde överstiger dess återvinningsvärde. Återvinningsvärdet är det högre av tillgångens verkliga värde minskat med försäljningskostnader och dess nyttjandevärde. Vid beräkning av nyttjandevärde diskonteras uppskattat framtida kassaflöde till nuvärde med en diskonteringsränta före skatt som återspeglar aktuell marknadsbedömning av pengars tidsvärde och de risker som förknippas med tillgången.

Bolaget fastställer vid varje rapporteringstillfälle om det finns indikationer på att nedskrivningsbehov av en tillgång, helt eller delvis, är motiverad.

En reversering av nedskrivningen görs endast i den utsträckning som tillgångens redovisade värde inte överstiger vad bolaget skulle ha redovisat (efter avskrivningen) om bolaget inte hade gjort några nedskrivningar för tillgången. Återföringar av nedskrivningar redovisas i resultaträkningen.

#### Finansiella instrument

##### FINANSIELLA TILLGÅNGAR

Koncernen klassificerar och värderar sina finansiella tillgångar utifrån den affärsmodell som hanterar tillgångens kontrakterade kassaflöden samt karaktären på tillgången. De finansiella tillgångarna klassificeras i någon av följande kategorier:

(1) finansiella tillgångar som värderas till upplupet anskaffningsvärde, (2) finansiella tillgångar som värderade till verkligt värde över övrigt totalresultat samt (3) finansiella tillgångar som värderas till verkligt värde över resultaträkningen.

För närvarande har koncernen endast finansiella tillgångar som värderas till upplupet anskaffningsvärde där syftet med innehavet är att erhålla kontraktssenliga kassaflöden. Dessa finansiella tillgångar ingår i omsättningstillgångar med undantag för poster med förfallodag mer än 12 månader efter rapportperiodens slut, vilka klassificeras som anläggningstillgångar. Värdering sker till upplupet anskaffningsvärde med tillämpning av effektivräntemetoden.

Vid anskaffning av finansiella tillgångar redovisas förväntade kreditförluster löpande under innehavstiden. I det fall kreditrisken ökat reserveras för de kreditförluster som förväntas inträffa under tillgångens löptid. Utifrån historiska data gällande betalningsmönster och betalningsförmåga hos nuvarande motparter bedöms de förväntade kreditförlusterna vara begränsade.

## FINANSIELLA SKULDER

Koncernen har endast finansiella skulder som klassificeras och värderas till upplupet anskaffningsvärde med tillämpning av effektivräntemetoden. Redovisning sker inledningsvis till verkligt värde, netto efter transaktionskostnader.

## UPPLUPET ANSKAFFNINGSVÄRDE

Med upplupet anskaffningsvärde avses det belopp till vilket tillgången eller skulden initialt redovisades med avdrag för amorteringar, tillägg eller avdrag för ackumulerad periodisering enligt effektivräntemetoden av den initiala skillnaden mellan erhållet/betalat belopp och belopp att betala/erhålla på förfallodagen samt med avdrag för nedskrivningar.

Effektivräntan är den ränta som vid en diskontering av framtida förväntade kassaflöden över den förväntade löptiden resulterar i det initialt redovisade värdet för den finansiella tillgången eller den finansiella skulden. Finansiella fordringar och skulder med kort löptid redovisas till nominellt värde utan diskontering.

## LIKVIDA MEDEL

Likvida medel inkluderar kassamedel och banktillgodohavanden samt andra kortfristiga likvida placeringar som lätt kan omvandlas till kontanter samt är föremål för en obetydlig risk för värdeförändringar. För att klassificeras som likvida medel får löptiden inte överskrida tre månader från tidpunkten för förvärvet. Då bankmedel är betalningsbara på anfordran motsvaras upplupet anskaffningsvärde av nominellt belopp.

## Kassaflödesanalys

Kassaflödesanalysen upprättas enligt indirekt metod. Det redovisade kassaflödet omfattar transaktioner som medför in- eller utbetalningar.

## Eventualförpliktelse

En eventualförpliktelse redovisas när det finns ett möjligt åtagande som härrör från inträffade händelser och vars förekomst bekräftas av en eller flera osäkra framtida händelser, eller när det finns ett åtagande som inte redovisats som skuld eller avsättning på grund av att det inte är troligt att ett utflöde av resurser kommer att krävas.

## Eget kapital

Transaktionskostnader som är direkt hänförliga till emission av nya stamaktier eller optioner redovisas i eget kapital som avdrag från emissionslikviden.

## Moderbolagets redovisningsprinciper

Moderbolaget har upprättat sin årsredovisning enligt årsredovisningslagen och Rådet för finansiell rapportering, RFR 2 Redovisning för juridisk person samt tillämpliga uttalanden från Rådet för finansiell rapportering. RFR 2 innebär att moderbolaget i årsredovisningen för den juridiska

personen ska tillämpa av EU antagna IFRS och uttalanden så långt detta är möjligt.

De ändringar i RFR 2 Redovisning i juridiska personer som träder i kraft fr.o.m. 1 januari 2020 har inte haft någon väsentlig påverkan på moderbolagets finansiella rapporter.

Skillnaderna mellan koncernens och moderbolagets redovisningsprinciper framgår nedan. De nedan angivna redovisningsprinciperna för moderbolaget har tillämpats konsekvent i perioder i moderbolagets finansiella rapporter.

## KLASSIFICERING OCH UPPSTÄLLNINGSFORMER

Moderbolagets resultat- och balansräkning är uppställd enligt Årsredovisningslagens scheman. Skillnaden mot IAS 1 Utformning av finansiella rapporter som tillämpas vid utformningen av koncernens finansiella rapporter är främst redovisning av finansiella intäkter och kostnader, anläggningstillgångar, samt eget kapital.

## ANDELAR I KONCERNBOLAG

I moderbolaget redovisas aktier i dotterbolag till anskaffningsvärde med avdrag för ackumulerade nedskrivningar. Prövning av värdet av andelarna görs när det finns indikation på att värdet minskat. Förvärsrelaterade utgifter ingår som en del i anskaffningsvärdet. Erhållen utdelning redovisas i resultaträkningen.

## AKTIEÄGARTILLSKOTT

Bolaget redovisar aktieägartillskott i enlighet med Rådet för finansiell rapportering utgivna uttalanden. Aktieägartillskott förs direkt mot eget kapital hos mottagaren och aktiveras i aktier hos givaren i den mån nedskrivning ej erfordras.

## FINANSIELLA INSTRUMENT

Moderbolaget tillämpar inte IFRS 9 förutom vid beräkning av nettoförsäljningsvärdet av kundfordringar, avtalstillgångar och övriga fordringar där samma principer för nedskrivningsprövning och förlustriskreservering tillämpas som i koncernen. I moderbolaget värderas finansiella anläggningstillgångar till anskaffningsvärde minus eventuella nedskrivningar och finansiella omsättningstillgångar till det lägsta av anskaffningsvärdet och verkligt värde med avdrag för försäljningskostnader.

## LEASING

IFRS 16 påverkar inte moderbolaget då standarden undantas från tillämpning i juridisk person, vilket innebär att all leasing redovisas som kostnad linjärt över leasingperioden.

## Not 3 Väsentliga uppskattningar och bedömningar

För att upprätta de finansiella rapporterna gör bolagsledningen bedömningar och uppskattningar som påverkar de redovisade beloppen av tillgångar, skulder, intäkter och kostnader. Verkliga utfall kan avvika från dessa uppskattningar och bedömningar.

### Balanserade utvecklingsutgifter

Nedskrivningsbehovet av aktiverade utvecklingsutgifter prövas minst årligen. Nedskrivningsprövningen består i att bedöma om enhetens återvinningsvärde är högre än dess redovisade värde. Återvinningsvärdet har beräknats på basis av nyttjandevärde, vilket utgör nuvärdet av enhetens förväntade framtida kassaflöden. Osäkerhet föreligger om framtida kassaflöden, och räntesatser som ligger till grund för diskonteringsfaktorn vilken används vid nuvärdesberäkningen. För ytterligare information se not 13.

## Not 4 Finansiella risker och finansiella instrument

FRISQ är ett ungt utvecklingsbolag som verkar i, och försöker att förändra, en traditionellt trögrörlig bransch genom att skapa digitala verktyg för att möjliggöra interaktiv kommunikation mellan de olika aktörerna i världkedjan. Bolagets kommersialiseringstrategier och -insatser kan visa sig vara resultatlösa eller felriktade, vilket kan medföra att FRISQs intäkter blir otillräckliga för att finansiera verksamheten eller åtaganden i takt med att de förfaller. För det fall att Bolaget inte blir lönsamt kan Bolaget behöva omstrukturera hela eller delar av sin verksamhet, revidera sin affärsplan, och/eller ingå olika finansieringsarrangemang.

Ansvar för att utforma koncernens finansiering och finansiell riskhantering åligger styrelsen och verkställs av VD genom ekonomichefen. Riskerna utvärderas årligen i samband med budgetarbetet samt löpande under året vid behov. Koncernen utsätts genom sin verksamhet för olika finansiella risker som kreditrisk, likviditetsrisk, valutarisk och ränterisk. Målsättningen är att minimera negativa effekter på koncernens resultat och att hantera dessa risker på ett kostnadseffektivt sätt.

### Kreditrisk

Kreditrisk är risken för att de parter som koncernen har en fordran på inte kan fullgöra sin skyldighet och därigenom förorsaka koncernen en finansiell förlust. Kundfordringarna är begränsade per bokslutsdatumet och inget behov av reserv för osäkra kundfordringar finns. Bolagets kreditrisk bedöms sammantaget som låg.

### Likviditetsrisk

Likviditetsrisk är risken för att koncernen får svårigheter att fullgöra sina förpliktelser relaterat till koncernens utgifter och skulder. Det finns ingen garanti för att Bolaget vid behov kommer att kunna anskaffa nödvändig likviditet även om utvecklingen i sig är positiv. Även det allmänna marknadsläget för tillförsel av likviditet är av stor betydelse.

Per balansdagen uppgår koncernens likvida medel till 87 811Tkr.

### LÖPTIDSANALYS FÖR KONTRAKTSENLIGA BETALNINGAR FÖR FINANSIELLA SKULDER:

#### Koncernen 20-12-31

	Inom 3 månader	3-12 månader	1-5 år	Efter 5 år	Totalt
Leasingskuld (amortering & ränta)	869	2 506	0	0	3 375
Leverantörsskulder	5 159	0	0	0	5 159
Övriga skulder	992	0	0	0	992
<b>Summa</b>	<b>7 020</b>	<b>2 506</b>	<b>0</b>	<b>0</b>	<b>9 526</b>

#### Koncernen 19-12-31

	Inom 3 månader	3-12 månader	1-5 år	Efter 5 år	Totalt
Leasingskuld (amortering & ränta)	880	2 543	3 515	0	6 938
Leverantörsskulder	4 589	0	0	0	4 589
Övriga skulder	1 147	0	0	0	1 147
<b>Summa</b>	<b>6 616</b>	<b>2 543</b>	<b>3 515</b>	<b>0</b>	<b>12 674</b>

Samtliga finansiella skulder i moderbolaget förfaller inom tre månader. Beloppen redovisas utan diskontering.

### Valutarisk

Risken att verkliga värden och kassaflöden kan fluktueras när värdet på främmande valutor förändras utgör valutarisk.

### TRANSAKTIONSEXPONERING

Koncernen är exponerad för olika typer av valutarisker. Den främsta exponeringen härrör från behovet att täcka kostnader relaterade till USA, och UK.

### OMRÄKNINGSEXPONERING

De utländska dotterbolagen har sina huvudsakliga intäkter i sin respektive redovisningsvaluta. Valutarisker återfinns därmed i omräkningen av utländska dotterbolags tillgångar. Koncernen är i dagsläget främst exponerad mot fluktuationer i USD och GBP mot den svenska kronan.

Effekten av kurspåverkan anses i dagsläget vara ringa då verksamheten är under uppstartsfas och kostnadsbasen inte kommer att skalas upp innan adekvata framtida intäktsflöden kan förväntas.

För 2020 har omräkningen av utländskt dotterbolag påverkat koncernens egna kapital med 0 (5) Tkr. Det var kursförändringen i USD som påverkar omräkningsdifferensens storlek. En förändring i valutakurser med 5 procent påverkar koncernens resultat och skulle ge en effekt på omsättningen med +/- 0 (0) Tkr och årets totalresultat för koncernen med +/- 0 (17) Tkr.

### Ränterisk

Ränterisk är risken för att förändring i marknadsräntor påverkar resultat och kassaflöde. Koncernen har vid årets utgång inga utestående skulder till banker eller andra kreditinstitut förutom redovisad leasingskuld. Verksamheten finansieras genom eget kapital. En del av de räntebärande tillgångarna löper med ränta. En förändring i räntesatsen med 0,5 procentenhet påverkar koncernens resultat och skulle ge en effekt på totalresultatet för koncernen med +/- 192 (142) Tkr. Bolagets ränterisk är därmed marginell.

### Kapitalrisk

Styrelsen i Bolaget övervakar koncernens kapitalstruktur och finansförvaltning, beslutar om ärenden som rör förvärv, investeringar och finansiering och övervakar löpande koncernens exponering mot finansiella risker. Koncernens mål för förvaltning av kapital är att säkerställa koncernens förmåga att fortsätta sin verksamhet för att generera skälig avkastning till aktieägare och nytta till övriga intressenter. Varken moderbolaget eller dotterbolaget står under externa kapitalkrav. Koncernens nuvarande policy är att inte lämna någon utdelning. Först när Bolaget når en långsiktig lönsamhet kommer förslag om utdelning till aktieägare kunna ske.

### FINANSIELLA INSTRUMENT PER KATEGORI

	Koncernen		Moderbolaget	
	20-12-31	19-12-31	20-12-31	19-12-31
<b>Finansiella tillgångar</b>				
Kundfordringar	1 994	717	0	0
Fordringar hos koncernföretag	0	0	712	56 741
Övriga fordringar	414	3 222	0	528
Upplupna intäkter	0	372	0	0
Likvida medel	87 811	26 705	68 924	20 541
<b>Summa</b>	<b>90 219</b>	<b>31 016</b>	<b>69 636</b>	<b>77 810</b>
<b>Finansiella skulder</b>				
Leasingskuld	3 281	6 800	0	0
Leverantörsskulder	5 159	4 589	1 112	1 066
Övriga skulder	992	1 147	92	99
Upplupna kostnader	2 525	1 477	90	74
<b>Summa</b>	<b>11 957</b>	<b>14 013</b>	<b>1 294</b>	<b>1 239</b>

Finansiella tillgångar och skulder värderas till upplupet anskaffningsvärde

### Uppllysning om verkligt värde

För finansiella tillgångar och finansiella skulder bedöms de redovisade värdena vara en god approximation av de verkliga värdena till följd av att löptiden och/eller räntebindningen är kort vilket innebär att en diskontering baserat på gällande marknadsförutsättningar inte bedöms leda till någon väsentlig effekt.

## Not 5 Nettoomsättning

	Koncernen		Moderbolaget	
	2020	2019	2020	2019
Mjukvarulicenser, implementationstjänster	1 367	1 931	0	0
Kommissioner	0	5	0	0
Koncerninternt	0	0	3 867	2 200
<b>Summa</b>	<b>1 367</b>	<b>1 936</b>	<b>3 867</b>	<b>2 200</b>

Fyra kunder står för mer än 10% vardera av nettoomsättningen.

## Not 6 Inköp och försäljning mellan koncernbolag

Transaktioner mellan koncernbolag har skett på marknadsmässiga villkor och har eliminerats i koncernen. Moderbolaget har fakturerat dotterbolagen för management fee uppgående till 3 867 (2 200) Tkr. Moderbolaget har haft inköp från dotterbolaget om 1 645 (63) Tkr, avseende vidarefakturerade kostnader.

## Not 7 Övriga rörelseintäkter

	Koncernen		Moderbolaget	
	2020	2019	2020	2019
EU-bidrag	407	1 113	0	0
Valutakursvinster	35	19	18	0
Övrigt	0	25	0	0
<b>Summa</b>	<b>442</b>	<b>1 157</b>	<b>18</b>	<b>0</b>

## Not 8 Leasingavtal

I linje med IFRS 16 redovisas alla leasingavtal i balansräkningen, förutom kortidsleasing och leasing av mindre värde. Per bokslutsdatum har koncernen hyresavtal avseende lokaler som redovisas som finansiell leasing. Under 2019 och delar 2020 ingick även bilar under redovisade leasingavtal.

Samtliga bilar avyttrades under 2020.

	Koncernen	
	2020	2019
Resultateffekter av IFRS 16		
Belopp redovisade i resultaträkningen		
Avskrivning av nyttjanderättstillgångar	3 272	3 154
Räntekostnader leasingkulder	221	366
Kostnader hänförliga till variabla leasingavgifter som inte inkluderas i värderingen av leasingkulden	320	320
Kostnader hänförliga till leasingavtal av mindre värde	40	35
Kostnader hänförliga till kortidsleasingavtal	134	158
<b>Summa</b>	<b>3 987</b>	<b>4 033</b>

Per 31 december 2020 har koncernen förpliktelser gällande kortidsleasingavtal om 49 (49) Tkr. Det totala kassaflödet exklusive räntekostnader för leasingavtal uppgick 2020 till 3 257 (3 068) Tkr.



## Not 9 Uppllysning om ersättning till revisorn

	Koncernen		Moderbolaget	
	2020	2019	2020	2019
Revisionsuppdrag (Mazars)	662	998	80	655
<b>Summa</b>	<b>662</b>	<b>998</b>	<b>80</b>	<b>655</b>

Med revisionsuppdrag avses revisors arbete för den lagstadgade revisionen och med revisionsverksamhet av olika kvalitetssäkringstjänster. Övriga tjänster är sådant som inte ingår i revisionsuppdrag, revisionsverksamhet eller skatterådgivning.

## Not 10 Anställda och personalkostnader

	2020		2019	
	Antal Anställda	Varav antal män	Antal Anställda	Varav antal män
<b>Medeltalet anställda</b>				
Moderbolaget	0	0	0	0
Sverige	31	20	25	15
USA	0	0	0	0
UK	0	0	0	0
<b>Dotterbolaget</b>	<b>31</b>	<b>20</b>	<b>25</b>	<b>15</b>
<b>Totalt Koncernen</b>	<b>31</b>	<b>20</b>	<b>25</b>	<b>15</b>

	Koncernen		Moderbolaget	
	2020-12-31	2019-12-31	2020-12-31	2019-12-31
<b>Ledande befattningshavare per balansdagen</b>				
Styrelseledamöter	4	6	4	6
Varav kvinnor	0	1	0	1
Andra personer i företagets ledning inkl. VD	8	5	8	5
Varav kvinnor	1	1	1	1

	Koncernen		Moderbolaget	
	2020	2019	2020	2019
<b>Löner och styrelsearvode</b>				
Styrelsen, VD, ledande befattningshavare <sup>1)</sup>	12 917	7 050	2 609	710
Varav bonus	7	435	0	0
Övriga anställda	18 547	10 157	0	0
Varav bonus	0	205	0	0
<b>Totala löner och ersättningar</b>	<b>31 464</b>	<b>17 207</b>	<b>2 609</b>	<b>710</b>
Sociala kostnader	6 821	4 727	174	185
<b>Pensionskostnader</b>				
Styrelsen, VD, ledande befattningshavare <sup>2)</sup>	362	1 077	0	0
Övriga anställda	1 334	750	0	0
<b>Totala pensionskostnader</b>	<b>1 696</b>	<b>1 827</b>	<b>0</b>	<b>0</b>
<b>Totala löner, ersättningar och sociala avgifter</b>	<b>39 981</b>	<b>23 761</b>	<b>2 783</b>	<b>895</b>

I de fall ersättning till ledande befattningshavare faktureras ingår sociala kostnader i redovisat lönebelopp, varför total ersättning som rapporteras i not 10 överstiger personalkostnader för anställda i resultaträkningen. Sådan ersättning redovisas under grundlön. Avtalen baseras på vedertagna kommersiella villkor.

Ersättning till styrelse, VD och ledande befattningshavare - 2020	Grundlön/ styrelsearvode	Rörlig ersättning	Pensions- kostnad	Övriga ersättningar	Summa
<b>Styrelsens ordförande</b>					
Mats Lindstrand	200	0	0	300	500
<b>Styrelseledamöter</b>					
Per Egon Johansson	100	0	0	0	100
Lars Björk	100	0	0	0	100
Göran Hägglund	100	0	0	240	340
Åke Hallman, avgått under året	135	0	0	0	135
Anna Frick, avgått under året	77	0	0	0	77
<b>VD/koncernchef</b>					
George Thaw (Augusti-December)	1 897	0	0	0	1 897
Martin Irding (Januari-Juli)	1 001	0	35	2	1 038
<b>Övriga ledande befattningshavare (7)</b>	<b>9 300</b>	<b>7</b>	<b>327</b>	<b>10</b>	<b>9 644</b>
<b>Summa</b>	<b>12 910</b>	<b>7</b>	<b>362</b>	<b>552</b>	<b>13 831</b>

Ersättning till styrelse, VD och ledande befattningshavare - 2019	Grundlön/ styrelsearvode	Rörlig ersättning	Pensions- kostnad	Övriga ersättningar	Summa
<b>Styrelsens ordförande</b>					
Mats Lindstrand	200	0	0	680	880
<b>Styrelseledamöter</b>					
Per Egon Johansson	100	0	0	0	100
Lars Björk	100	0	0	0	100
Göran Hägglund	100	0	0	240	340
Åke Hallman	110	0	0	0	110
Anna Frick	100	0	0	0	100
<b>VD/koncernchef</b>					
Martin Irding	1 296	50	592	6	1 944
<b>Övriga ledande befattningshavare (6)</b>	<b>4 609</b>	<b>385</b>	<b>485</b>	<b>8</b>	<b>5 487</b>
<b>Summa</b>	<b>6 615</b>	<b>435</b>	<b>1 077</b>	<b>934</b>	<b>9 061</b>

<sup>1)</sup> ERSÄTTNINGAR TILL STYRELSEN, VD, LEDANDE BEFATTNINGSHAVARE:

Styrelsearvoden redovisas som grundlön/styrelsearvode i tabellen och fakturerade konsultarvoden redovisas som övriga ersättningar. Göran Hägglund har utöver sina uppgifter i rollen som styrelseledamöter utfört operativa konsulttjänster vilket fakturerats från eget bolag.

Lars Björk kan, utöver styrelsearvode, tilldelas 300 000 teckningsoptioner utan erläggande av optionspremie. Optionerna tjänas in under tre år. Varje option ger rätt att förvärva en ny aktie i FRISQ till en kurs om 11.44 kr per aktie senast den 15 april 2026

<sup>2)</sup> PENSIONSFRÖPLIKTELSE:

Bolaget har inga pensionsförpliktelser till nuvarande eller tidigare styrelse, VD eller andra ledande befattningshavare.

AVTAL OM AVGÅNGSVEDERLAG:

Mellan bolaget och VD gäller en ömsesidig uppsägningstid om tre månader utan kontraktbunden avgångsvederlag.

## Not 11 Av- och nedskrivningar av materiella anläggningstillgångar och immateriella tillgångar

	Koncernen		Moderbolaget	
	2020	2019	2020	2019
Balanserade utvecklingsutgifter	-25 353	-20 333	0	0
Goodwill	-104 490	0	0	0
Inventarier	-245	-605	0	0
Nyttjanderättstillgångar	-3 272	-3 154	0	0
<b>Summa</b>	<b>-133 360</b>	<b>-24 092</b>	<b>0</b>	<b>0</b>

Koncernens totala av- och nedskrivningar av materiella och immateriella tillgångar uppgick till 133,4 Mkr (24,1) för helåret varav 104,5 (0) avser nedskrivning av goodwill.

## Not 12 Skatt

	Koncernen		Moderbolaget	
	2020	2019	2020	2019
Uppskjuten skatt	-20 936	0	0	0
<b>Redovisad skatt</b>	<b>-20 936</b>	<b>0</b>	<b>0</b>	<b>0</b>

	2020	2019	2020	2019
Redovisat resultat före skatt	-208 179	-73 763	-379 900	-4 454
Skatt enligt svensk skattesats 21,4% (21,4% )	44 550	15 785	83 292	953
SKATTEEFFEKT AV:				
Ej avdragsgilla kostnader	-2 237	-295	-81 327	-2
Avdragsgilla kostnader som redovisas direkt mot eget kapital	2 311	1 151	2 311	1 151
Förändring av uppskjuten skatt	-20 936	0	0	0
Ökning av underskottsavdrag	-22 263	-16 609	-4 276	-2 102
Goodwill	-22 361	0	0	0
Övrigt	0	-32	0	0
<b>Redovisad skatt</b>	<b>-20 936</b>	<b>0</b>	<b>0</b>	<b>0</b>

Koncernen	Redovisas i		
	2020-01-01	årets resultat	2020-12-31
Underskottsavdrag	20 936	-20 936	0
<b>Summa</b>	<b>20 936</b>	<b>-20 936</b>	<b>0</b>

Koncernen	Redovisas i		
	2019-01-01	årets resultat	2019-12-31
Underskottsavdrag	20 936	0	20 936
<b>Summa</b>	<b>20 936</b>	<b>0</b>	<b>20 936</b>

Skattemässiga underskottsavdrag i koncernen uppgår per den 31 december 2020 till 311 468 (204 645) Tkr. För moderbolaget uppgår skattemässiga underskottsavdrag per den 31 december 2020 till 42 793 (22 803) Tkr. Samtliga underskottsavdrag löper utan tidsbegränsning.

## Not 13 Balanserade utvecklingsutgifter

	Koncernen	
	2020-12-31	2019-12-31
Ingående anskaffningsvärde	69 085	49 963
Årets balanserade utgifter	8 587	19 315
Försäljningar/utrangeringar	0	-193
<b>Utgående ackumulerade anskaffningsvärden</b>	<b>77 672</b>	<b>69 085</b>
Ingående avskrivningar enligt plan	-31 420	-11 203
Försäljningar/utrangeringar	0	116
Årets nedskrivningar	0	-10 341
Årets avskrivningar	-25 353	-9 992
<b>Utgående ackumulerade avskrivningar</b>	<b>-56 773</b>	<b>-31 420</b>
<b>Utgående redovisat värde</b>	<b>20 899</b>	<b>37 665</b>

Utgifter för produktutveckling har balanserats med totalt 8 587 (19 315) Tkr för utveckling av FRISQ Care. Inför varje rapporteringstillfälle gör bolaget en prövning för att säkerställa att det inte finns något nedskrivningsbehov av produktutvecklingen.

## Not 14 Goodwill

	Koncernen	
	2020-12-31	2019-12-31
Ingående anskaffningsvärden	104 490	104 490
Nedskrivning	-104 490	0
<b>Utgående redovisat värde</b>	<b>0</b>	<b>104 490</b>

Inför varje rapporteringstillfälle gör styrelsen en prövning för att säkerställa att det inte finns något nedskrivningsbehov av balanserade utvecklingsutgifter. Nedskrivningsprövningen utgår från en kassaflödesprognos för beräkning av nyttjandevärdet. Det beräknade nyttjandevärdet jämförs sedan med det redovisade värdet. Bedömningen av framtida kassaflöden baseras på antaganden av de ekonomiska förhållanden som förväntas råda, framtida tillväxt, rörelsemarginaler och investeringsbehov. Det beräknade värdet utgår från bolagets budget för 2021 och finansiella prognoser till och med 2025. Kassaflöden bortom femårsperioden beräknas med hjälp av en bedömd konservativ långsiktig tillväxttakt på 0%.

Fram till slutet av tredje kvartalet 2020 uppgick Bolagets goodwill till 104 490 Tkr. Förskjutningen av förväntade framtida kassaflöden, i kombination med uppgraderingen och förflyttningen av bolagets produkt från fokus på recept mot en SaaS-produkt för effektivisering av sjukvården, gjorde att Styrelsen omvärderade tidshorisonten för intjäning relaterat till den ursprungligt förvärvade goodwillen - vilken då skrivs ner i sin helhet. Nedskrivningen kostnadsfördes vilket påverkade Bolagets resultat och finansiella ställning men var inte kassapåverkande.

Framtida kassaflöden har nuvärdesberäknats med en diskonteringsfaktor om 16,8 procent (16,8 procent) före skatt. Diskonteringsräntan ska bland annat återspegla marknadsmässiga bedömningar av kapitalets tidsvärde och bolagsspecifika risker. Vid fastställande av diskonteringsräntan används en vägd genomsnittlig kapitalkostnad där hänsyn tas till antaganden om riskfri ränta, marknadsriskpremium, kapitalstruktur, upplåningsränta och aktuell skattesats.

## Not 15 Materiella anläggningstillgångar

	Koncernen	
	2020-12-31	2019-12-31
Ingående anskaffningsvärde	1 798	1 140
Inköp	601	799
Avyttringar/utrangeringar	-654	-141
<b>Utgående ackumulerade anskaffningsvärden</b>	<b>1 745</b>	<b>1 798</b>
Ingående avskrivningar	-913	-378
Avyttringar/utrangeringar	53	70
Årets nedskrivningar	0	-413
Årets avskrivningar	-245	-192
<b>Utgående ackumulerade avskrivningar</b>	<b>-1 105</b>	<b>-913</b>
<b>Utgående redovisat värde</b>	<b>640</b>	<b>885</b>

## Not 16 Nyttjanderättstillgångar

	Koncernen	
	2020-12-31	2019-12-31
Ingående anskaffningsvärde	9 868	9 382
Tillkommande tillgångar	653	486
Avyttringar/utrangeringar	-1 139	0
<b>Utgående ackumulerade anskaffningsvärden</b>	<b>9 382</b>	<b>9 868</b>
Ingående avskrivningar	-3 154	0
Avyttringar/utrangeringar	172	0
Årets avskrivningar	-3 272	-3 154
<b>Utgående ackumulerade avskrivningar</b>	<b>-6 254</b>	<b>-3 154</b>
<b>Utgående redovisat värde</b>	<b>3 128</b>	<b>6 714</b>

## Not 17 Andelar i koncernbolag

	Moderbolaget	
	2020-12-31	2019-12-31
Ingående anskaffningsvärde	267 063	197 053
Bildande av bolag	0	10
Lämnade aktieägartillskott	142 000	70 000
Nedskrivningar	-380 000	0
<b>Utgående redovisat värde</b>	<b>29 063</b>	<b>267 063</b>

Företag	Kapital- andel	Rösträtts- andel	Antal andelar	Org. Nr /EIN	Säte	Bokfört värde
Frisq AB	100%	100%	1 839	556783-5664	Stockholm	29 053
Frisq USA Holding Inc	100%	100%		30-1211598	Delaware, US	10
- Frisq LLC	100%	100%		38-8132515	Delaware, US	-
Frisq PLC	100%	100%		12745808	London, UK	-
						<b>29 063</b>

## Not 18 Andra långfristiga fordringar

	Koncernen		Moderbolaget	
	2020-12-31	2019-12-31	2020-12-31	2019-12-31
Ingående anskaffningsvärde	500	200	0	0
Tillkommande fordringar	0	300	0	0
Avgående fordringar	-500	0	0	0
<b>Utgående redovisat värde</b>	<b>0</b>	<b>500</b>	<b>0</b>	<b>0</b>

## Not 19 Kundfordringar och avtalstillgångar

	Koncernen		Moderbolaget	
	2020-12-31	2019-12-31	2020-12-31	2019-12-31
Avtalstillgångar	0	372	0	0
Kundfordringar	1 994	717	0	0
Osäkra kundfordringar	0	0	0	0
<b>Summa</b>	<b>1 994</b>	<b>1 089</b>	<b>0</b>	<b>0</b>

Löptidsanalys över ej nedskrivna kundfordringar och avtalstillgångar	Koncernen		Moderbolaget	
	2020-12-31	2019-12-31	2020-12-31	2019-12-31
Ej förfallet	1 994	886	0	0
1-30 dagar	0	0	0	0
31-90 dagar	0	203	0	0
91-180 dagar	0	0	0	0
Över 180 dagar	0	0	0	0
<b>Summa</b>	<b>1 994</b>	<b>1 089</b>	<b>0</b>	<b>0</b>

Koncernen har inte bokfört några kundförluster under året. Per den 31 december 2020 var kundfordringar om 0 Tkr förfallna utan att något nedskrivningsbehov bedöms föreligga. Den maximala exponeringen för kreditrisker per balansdagen är det verkliga värdet för kundfordringar och avtalstillgångar, vilket överensstämmer med redovisat värde. Det finns inga panter för redovisade fordringar. Koncerninterna fordringar regleras varje månad varför någon förlustrisk inte föreligger.

## Not 20 Förutbetalda kostnader och upplupna intäkter

	Koncernen		Moderbolaget	
	2020-12-31	2019-12-31	2020-12-31	2019-12-31
Upplupna intäkter (avtalstillgångar)	0	372	0	0
Förutbetalda hyror	989	949	0	0
Förutbetald försäkring	278	240	17	16
Övriga poster	50	247	45	81
<b>Summa</b>	<b>1 317</b>	<b>1 808</b>	<b>62</b>	<b>97</b>

## Not 21 Likvida medel

	Koncernen		Moderbolaget	
	2020-12-31	2019-12-31	2020-12-31	2019-12-31
Bankmedel	87 811	26 705	68 924	20 541
<b>Summa</b>	<b>87 811</b>	<b>26 705</b>	<b>68 924</b>	<b>20 541</b>

## Not 22 Aktiekapital

Registrerat	Ändring aktier	Ökning aktiekapital SEK	Totalt antal aktier	Aktiekapital SEK	Kvotvärde SEK
Nybildning 2014	1 000 000	50 000	1 000 000	50 000	0,05
Nyemission 2015	500 000	25 000	1 500 000	75 000	0,05
Nyemission 2015	1 000 000	50 000	2 500 000	125 000	0,05
Nyemission 2015	2 205 128	110 256	4 705 128	235 256	0,05
Apportemission 2015	7 794 872	389 744	12 500 000	625 000	0,05
Nyemission 2016	1 922 500	96 125	14 422 500	721 125	0,05
Nyemission 2017	2 403 846	120 192	16 826 346	841 317	0,05
Nyemission 2017	100 000	5 000	16 926 346	846 317	0,05
Nyemission 2018	2 795 941	139 797	19 722 287	986 114	0,05
Nyemission 2018	495 915	24 796	20 218 202	1 010 910	0,05
Nyemission 2019	3 700 000	185 000	23 918 202	1 195 910	0,05
Företrädesemission 2020	8 286 571	414 329	32 204 773	1 610 239	0,05

Varje aktie i bolaget berättigar innehavaren till en röst på bolagsstämman och varje aktieägare har rätt att rösta för samtliga aktier som aktieägaren innehar i bolaget, utan begränsningar i rösträtten. Samtliga aktier i bolaget ger lika rätt till utdelning samt till bolagets tillgångar och eventuella överskott i händelse av likvidation.

I februari 2020 genomfördes en fullt garanterad företrädesemission med stöd av bemyndigandet från den extra bolagsstämman som hölls den 30 januari 2020. Emissionen tillförde FRISQ cirka 74,6 Mkr före emissionskostnader. Emissionen innebar en utspädningseffekt om 25,73 procent genom att antalet aktier ökade med 8 286 571 till 32 204 773. Aktiekapitalet ökade med 414 328,55 kronor från 1 195 910,10 kronor till 1 610 238,65 kronor.

Nyemissionen, som genomfördes i november, registrerades i januari 2021, varvid antalet aktier ökade med 15 750 000 till 47 954 773.

## Not 23 Övrigt tillskjutet kapital

Övrigt tillskjutet kapital består av de emissioner som genomförts under 2015, 2016, 2017, 2018, 2019 och 2020. Emissionen som genomfördes under 2020 ökade Övrigt tillskjutet kapital med 141 326 (61 034) Tkr, efter avdrag för emissionskostnader uppgående till 10 916 (5 381) Tkr.

## Not 24 Förslag till vinstdisposition (Kr)

	<b>2020-12-31</b>
Till bolagsstämans förfogande står följande vinstmedel	
Balanserat resultat	-7 520 453
Överkursfond	491 760 098
Årets resultat	-389 213 119
	<b>95 026 526</b>
Styrelsen föreslår att	
i ny räkning balanseras	95 026 526
	<b>95 026 526</b>

## Not 25 Resultat per aktie

	<b>Koncernen</b>	
	<b>2020-12-31</b>	<b>2019-12-31</b>
Resultat per aktie före/efter utspädning (Kr)	-7.3	-3.2
Årets resultat hänförligt till moderbolagets aktieägare (Tkr)	-229 115	-73 763
Vägt genomsnitt av antalet utestående aktier före utspädning	31 412 341	23 066 695

## Optionsprogram

Optionsprogrammen i FRISQ Holding syftar till att säkerställa samstämmiga incitament för aktieägare och medarbetare. Optionerna har överlåtits till marknadspris enligt oberoende fastställd värdering och är föremål för sedvanliga omräkningsvillkor i samband med emissioner. För ytterligare information se kommunikéer från tidigare årsstämmor.

**Program 2017** åsyftar en riktad emission med avsikt att säkerställa FRISQs åtagande, om villkoren är uppfyllda, att erlagga tilläggs-köpeskilling relaterat till förvärvet av koncept för vårdprocesser med tillhörande prototypkod. Omfattar högst 1 100 000 tecknings-optioner med rätt att senast den 31 maj 2022 teckna en ny aktie i FRISQ till en kurs om 0,05 kr motsvarande aktiens kvotvärde.

**Program 2018:1** med högst 600 000 teckningsoptioner, riktar sig till anställda och nyckelpersoner i koncernen. Teckning kan ske under juni 2021. Varje option ger rätt att teckna 1 aktie till kursen 44 kr per aktie. Vid fullt utnyttjande ökar aktiekapitalet med 29 994 kr.

**Program 2020/2026** för styrelseledamoten Lars Björk och syftar till att erbjuda ägande i Bolaget för hans betydande engagemang i etableringen av FRISQ i USA. Programmet omfattar 320 000 teckningsoptioner varav 300 000 teckningsoptioner tilldelas Lars Björk utan erläggande av optionspremie och 20 000 avser att täcka kostnader relaterade till programmet. Optionerna tjänas in under tre år. Varje option ger rätt att förvärva en ny aktie i FRISQ till en kurs om 11.44 kr per aktie senast den 15 april 2026. Vid fullt utnyttjande ökar aktiekapitalet med 16 000 kr.

Baserat på antalet utestående aktier skulle, vid fullt utnyttjande av ovanstående optionsprogram, det totala antalet aktier öka med 6,3%.

Utöver ovan nämnda teckningsoptionsprogram finns det per balansdagen inga andra utestående teckningsoptioner, konvertibler eller likande finansiella instrument som kan berättiga till teckning av nya aktier eller på annat sätt påverka aktiekapitalet i bolaget. Teckningsoptioner har en utspädningseffekt då de leder till en emission av aktier till en kurs som är lägre än genomsnittskursen. För aktuella räkenskapsår innebär en konvertering av potentiella stamaktier att resultat per aktie minskar förlusten och någon utspädning uppstår därav ej.



## Not 26 Leasingskuld

	Koncernen	
	2020-12-31	2019-12-31
Förfaller inom 1 år	3 281	3 418
Förfaller mellan 2-5 år	0	3 382
<b>Summa</b>	<b>3 281</b>	<b>6 800</b>

## Not 27 Upplupna kostnader och förutbetalda intäkter

	Koncernen		Moderbolaget	
	2020-12-31	2019-12-31	2020-12-31	2019-12-31
Personalrelaterade poster	2 655	1 605	43	0
Upplupen utvecklingskostnad	408	443	0	0
Upplupna konsultarvoden	206	273	0	74
Förutbetalda intäkter (avtalskunder)	1701	232	0	0
Övriga poster	210	529	90	0
<b>Summa</b>	<b>5 180</b>	<b>3 082</b>	<b>133</b>	<b>74</b>

## Not 28 Kassaflöde hänförligt till leasingskuld

	Koncernen	
	2020	2019
<b>Leasingskuld</b>		
Ingående värde	6 800	9 382
Tillkommande leasingskuld, ej kassaflödespåverkande	653	486
Avgående leasingskuld, ej kassaflödespåverkande	-915	0
Amortering, kassaflödespåverkande	-3 257	-3 068
<b>Summa</b>	<b>3 281</b>	<b>6 800</b>

## Not 29 Ställda säkerheter och eventualförpliktelser

	Koncernen		Moderbolaget	
	2020-12-31	2019-12-31	2020-12-31	2019-12-31
<b>Ställda säkerheter</b>				
Pantsatta banktillgodohavanden	Inga	500	Inga	Inga
Nyttjanderättstillgångar, bilar	Inga	459	Inga	Inga
<b>Eventualförpliktelser</b>	Inga	Inga	Inga	Inga

## Not 30 Transaktioner med närstående

---

Inköp och försäljningar mellan moderbolaget och dotterbolaget har eliminerats i koncernen och upplysningar om dessa transaktioner redovisas i not 6. Moderbolaget har kortfristiga fordringar på dotterbolag uppgående till 712 (56 741) Tkr och skulder om 0 (0) Tkr. Dotterbolaget FRISQ AB har erhållit ett ovillkorat aktieägartillskott om 142 000 (70 000) Tkr från moderbolaget. Utöver inköp av konsulttjänster från ledande befattningshavare har det inte förekommit inköp eller försäljningar mellan koncernen och närstående. Upplysningar och ersättningar till ledande befattningshavare och andra närstående presenteras i not 10.

## Not 31 Händelser efter balansdagen

---

Nyemissionen, som genomfördes i november, registrerades i januari 2021, varvid antalet aktier ökade med 15 750 000 till 47 954 773.

## Not 32 Definition av nyckeltal

---

RÖRELSERESULTAT:	Resultat före finansnetto
RESULTAT PER AKTIE:	Resultat hänförligt till moderbolagets aktieägare dividerat med det vägda genomsnittligt antalet utestående aktier under perioden.
SOLIDITET:	Eget kapital i procent av balansomslutningen.

## Underskrifter

---

Stockholm, 28 Januari, 2021

Mats Lindstrand  
Styrelsens ordförande

Per Egon Johansson  
Styrelseledamot

Lars Björk  
Styrelseledamot

Göran Hägglund  
Styrelseledamot

George Thaw  
Verkställande Direktör

Vår revisionsberättelse har avgivits den 29 januari, 2021.

Mazars AB

Samuel Bjälkemo  
Auktoriserad revisor

# Revisionsberättelse

Till bolagsstämman i Frisq Holding AB (publ) Org. nr 556959-2867

## Rapport om årsredovisningen och koncernredovisningen

### UTTALANDEN

Vi har utfört en revision av årsredovisningen och koncernredovisningen för Frisq Holding AB (publ) för år 2020. Bolagets årsredovisning och koncernredovisning ingår på sidorna 15-43 i detta dokument.

Enligt vår uppfattning har årsredovisningen och koncernredovisningen upprättats i enlighet med årsredovisningslagen och ger en i alla väsentliga avseenden rättvisande bild av moderbolagets finansiella ställning per den 31 december 2020 och av dess finansiella resultat och kassaflöde för året enligt årsredovisningslagen. Koncernredovisningen har upprättats i enlighet med årsredovisningslagen och ger en i alla väsentliga avseenden rättvisande bild av koncernens finansiella ställning per den 31 december 2020 och av dess finansiella resultat och kassaflöde för året enligt International Financial Reporting Standards (IFRS), såsom de antagits av EU, och årsredovisningslagen. Förvaltningsberättelsen är förenlig med årsredovisningens och koncernredovisningens övriga delar.

Vi tillstyrker därför att bolagsstämman fastställer resultaträkningen och balansräkningen för moderbolaget och koncernen.

### GRUND FÖR UTTALANDEN

Vi har utfört revisionen enligt International Standards on Auditing (ISA) och god revisionssed i Sverige. Vårt ansvar enligt dessa standarder beskrivs närmare i avsnittet Revisorns ansvar. Vi är oberoende i förhållande till moderbolaget och koncernen enligt god revisorssed i Sverige och har i övrigt fullgjort vårt yrkesetiska ansvar enligt dessa krav.

Vi anser att de revisionsbevis vi har inhämtat är tillräckliga och ändamålsenliga som grund för våra uttalanden.

### ANNAN INFORMATION ÄN ÅRSREDOVISNINGEN OCH KONCERNREDOVISNINGEN

Detta dokument innehåller även annan information än årsredovisningen och koncernredovisningen och återfinns på sidorna 1-14. Det är styrelsen och verkställande direktören som har ansvaret för den andra informationen. Vårt uttalande avseende årsredovisningen och koncernredovisningen omfattar inte denna information och vi gör inget uttalande med bestyrkande avseende denna andra information.

I samband med vår revision av årsredovisningen och koncernredovisningen är det vårt ansvar att läsa den information som identifieras ovan och överväga om informationen i väsentlig utsträckning är oförenlig med årsredovisningen och koncernredovisningen. Vid denna genomgång beaktar vi även den kunskap vi i övrigt inhämtat under revisionen samt bedömer om informationen i övrigt verkar innehålla väsentliga felaktigheter.

Om vi, baserat på det arbete som har utförts avseende denna information, drar slutsatsen att den andra informationen innehåller en väsentlig felaktighet, är vi skyldig att rapportera detta. Vi har inget att rapportera i det avseendet.

### STYRELSENS OCH VERKSTÄLLANDE DIREKTÖRENS ANSVAR

Det är styrelsen och verkställande direktören som har ansvaret för att årsredovisningen och koncern-

redovisningen upprättas och att de ger en rättvisande bild enligt årsredovisningslagen och, vad gäller koncernredovisningen, enligt IFRS, såsom de antagits av EU. Styrelsen och verkställande direktören ansvarar även för den interna kontroll som de bedömer är nödvändig för att upprätta en årsredovisning och koncernredovisning som inte innehåller några väsentliga felaktigheter, vare sig dessa beror på oegentligheter eller på misstag.

Vid upprättandet av årsredovisningen och koncernredovisningen ansvarar styrelsen och verkställande direktören för bedömningen av bolagets och koncernens förmåga att fortsätta verksamheten. De upplyser, när så är tillämpligt, om förhållanden som kan påverka förmågan att fortsätta verksamheten och att använda antagandet om fortsatt drift. Antagandet om fortsatt drift tillämpas dock inte om styrelsen och verkställande direktören avser att likvidera bolaget, upphöra med verksamheten eller inte har något realistiskt alternativ till att göra något av detta.

### REVISORNS ANSVAR

Våra mål är att uppnå en rimlig grad av säkerhet om huruvida årsredovisningen och koncernredovisningen som helhet inte innehåller några väsentliga felaktigheter, vare sig dessa beror på oegentligheter eller på misstag, och att lämna en revisionsberättelse som innehåller våra uttalanden. Rimlig säkerhet är en hög grad av säkerhet, men är ingen garanti för att en revision som utförs enligt ISA och god revisionssed i Sverige alltid kommer att upptäcka en väsentlig felaktighet om en sådan finns. Felaktigheter kan uppstå på grund av oegentligheter eller misstag och anses vara väsentliga om de enskilt eller tillsammans rimligen kan förväntas påverka de ekonomiska beslut som användare fattar med grund i årsredovisningen och koncernredovisningen.

Som del av en revision enligt ISA använder vi professionellt omdöme och har en professionellt skeptisk inställning under hela revisionen. Dessutom:

- identifierar och bedömer vi riskerna för väsentliga felaktigheter i årsredovisningen och koncernredovisningen, vare sig dessa beror på oegentligheter eller på misstag, utformar och utför granskningsåtgärder bland annat utifrån dessa risker och inhämtar revisionsbevis som är tillräckliga och ändamålsenliga för att utgöra en grund för våra uttalanden. Risken för att inte upptäcka en väsentlig felaktighet till följd av oegentligheter är högre än för en väsentlig felaktighet som beror på misstag, eftersom oegentligheter kan innefatta agerande i maskopi, förfalskning, avsiktliga utelämnanden, felaktig information eller åsidosättande av intern kontroll.
- skaffar vi oss en förståelse av den del av bolagets interna kontroll som har betydelse för vår revision för att utforma granskningsåtgärder som är lämpliga med hänsyn till omständigheterna, men inte för att uttala oss om effektiviteten i den interna kontrollen.
- utvärderar vi lämpligheten i de redovisningsprinciper som används och rimligheten i styrelsens och verkställande direktörens uppskattningar i redovisningen och tillhörande upplysningar.
- drar vi en slutsats om lämpligheten i att styrelsen och verkställande direktören använder antagandet om fortsatt drift vid upprättandet av årsredovisningen och koncernredovisningen. Vi drar också en slutsats, med

grund i de inhämtade revisionsbevisen, om huruvida det finns någon väsentlig osäkerhetsfaktor som avser sådana händelser eller förhållanden som kan leda till betydande tvivel om bolagets och koncernens förmåga att fortsätta verksamheten. Om vi drar slutsatsen att det finns en väsentlig osäkerhetsfaktor, måste vi i revisionsberättelsen fästa uppmärksamheten på upplysningarna i årsredovisningen och koncernredovisningen om den väsentliga osäkerhetsfaktorn eller, om sådana upplysningar är otillräckliga, modifiera uttalandet om årsredovisningen och koncernredovisningen. Våra slutsatser baseras på de revisionsbevis som inhämtas fram till datumet för revisionsberättelsen. Dock kan framtida händelser eller förhållanden göra att ett bolag och en koncern inte längre kan fortsätta verksamheten.

- utvärderar vi den övergripande presentationen, strukturen och innehållet i årsredovisningen och koncernredovisningen, däribland upplysningarna, och om årsredovisningen återger de underliggande transaktionerna och händelserna på ett sätt som ger en rättvisande bild.
- inhämtar vi tillräckliga och ändamålsenliga revisionsbevis avseende den finansiella informationen för enheterna eller affärsaktiviteterna inom koncernen för att göra ett uttalande avseende koncernredovisningen. Vi ansvarar för styrning, övervakning och utförande av koncernrevisionen. Vi är ensamt ansvarig för våra uttalanden.

Vi måste informera styrelsen om bland annat revisionens planerade omfattning och inriktning samt tidpunkten för den. Vi måste också informera om betydelsefulla iakttagelser under revisionen, däribland de eventuella betydande brister i den interna kontrollen som vi identifierat.

## Rapport om andra krav enligt lagar och andra författningar

### UTTALANDEN

Utöver vår revision av årsredovisningen och koncernredovisningen har vi även utfört en revision av styrelsens och verkställande direktörens förvaltning för Frisq Holding AB (publ) för år 2020 samt av förslaget till dispositioner beträffande bolagets vinst eller förlust.

Vi tillstyrker att bolagsstämman disponerar vinsten enligt förslaget i förvaltningsberättelsen och beviljar styrelsens ledamöter och verkställande direktören ansvarsfrihet för räkenskapsåret.

### GRUND FÖR UTTALANDEN

Vi har utfört revisionen enligt god revisionssed i Sverige. Vårt ansvar enligt denna beskrivs närmare i avsnittet Revisorns ansvar. Vi är oberoende i förhållande till moderbolaget och koncernen enligt god revisorssed i Sverige och har i övrigt fullgjort vårt yrkesetiska ansvar enligt dessa krav.

Vi anser att de revisionsbevis vi har inhämtat är tillräckliga och ändamålsenliga som grund för våra uttalanden.

### STYRELSENS OCH VERKSTÄLLANDE DIREKTÖRENS ANSVAR

Det är styrelsen som har ansvaret för förslaget till dispositioner beträffande bolagets vinst eller förlust. Vid förslag till utdelning innefattar detta bland annat en bedömning av om utdelningen är försvarlig med hänsyn till de krav som bolagets och koncernens verksamhetsart, omfattning och risker ställer på storleken av moderbolagets och koncernens egna kapital, konsolideringsbehov, likviditet och ställning i övrigt.

Styrelsen ansvarar för bolagets organisation och förvaltningen av bolagets angelägenheter. Detta innefattar bland annat att fortlöpande bedöma bolagets och koncernens ekonomiska situation och att tillse att bolagets organisation är utformad så att bokföringen, medelsförvaltningen och bolagets ekonomiska angelägenheter i övrigt kontrolleras på ett betryggande sätt. Den verkställande direktören ska sköta den löpande förvaltningen enligt styrelsens riktlinjer och anvisningar och bland annat vidta de åtgärder som är nödvändiga för att bolagets bokföring ska fullgöras i överensstämmelse med lag och för att medelsförvaltningen ska skötas på ett betryggande sätt.

### REVISORNS ANSVAR

Vårt mål beträffande revisionen av förvaltningen, och därmed vårt uttalande om ansvarsfrihet, är att inhämta revisionsbevis för att med en rimlig grad av säkerhet kunna bedöma om någon styrelseledamot eller verkställande direktören i något väsentligt avseende:

- företagit någon åtgärd eller gjort sig skyldig till någon försummelse som kan föranleda ersättningsskyldighet mot bolaget, eller
- på något annat sätt handlat i strid med aktiebolagslagen, årsredovisningslagen eller bolagsordningen.

Vårt mål beträffande revisionen av förslaget till dispositioner av bolagets vinst eller förlust, och därmed vårt uttalande om detta, är att med rimlig grad av säkerhet bedöma om förslaget är förenligt med aktiebolagslagen.

Rimlig säkerhet är en hög grad av säkerhet, men ingen garanti för att en revision som utförs enligt god revisionssed i Sverige alltid kommer att upptäcka åtgärder eller försummelser som kan föranleda ersättningsskyldighet mot bolaget, eller att ett förslag till dispositioner av bolagets vinst eller förlust inte är förenligt med aktiebolagslagen.

Som en del av en revision enligt god revisionssed i Sverige använder vi professionellt omdöme och har en professionellt skeptisk inställning under hela revisionen. Granskningen av förvaltningen och förslaget till dispositioner av bolagets vinst eller förlust grundar sig främst på revisionen av räkenskaperna. Vilka tillkommande granskningsåtgärder som utförs baseras på vår professionella bedömning med utgångspunkt i risk och väsentlighet. Det innebär att vi fokuserar granskningen på sådana åtgärder, områden och förhållanden som är väsentliga för verksamheten och där avsteg och överträdelser skulle ha särskild betydelse för bolagets situation. Vi går igenom och prövar fattade beslut, beslutsunderlag, vidtagna åtgärder och andra förhållanden som är relevanta för vårt uttalande om ansvarsfrihet. Som underlag för vårt uttalande om styrelsens förslag till dispositioner beträffande bolagets vinst eller förlust har vi granskat om förslaget är förenligt med aktiebolagslagen.

Stockholm den 29 januari 2021

Mazars AB

Samuel Bjälkemo  
Auktoriserad revisor





**FRISQ utvecklar globalt skalbara digitala verktyg för att möjliggöra interaktiv kommunikation i hela vårdkedjan.**

**På FRISQ fokuserar vårt arbete på patienter och vårdteam som arbetar tillsammans i framåtblickande vårdsplaner som sparar värdefull tid och förbättrar hälsoresultaten.**

# FRISQ<sup>®</sup>

Office address: Lästmakargatan 20, 7th floor  
Mailing address: 111 44 Stockholm, Sweden  
+46 (0)8 120 131 21  
[info@frisq.se](mailto:info@frisq.se) | [frisq.se](http://frisq.se)