

# Impact Coatings AB (publ)

## Delårsrapport januari-mars 2026

MSEK	2026 Q1	2025 Q1	2025 Jan-Dec
Nettoomsättning	12,7	9,5	47,3
Rörelseintäkter	12,6	19,7	73,5
Rörelseresultat	-11,1	-14,2	-45,2
Resultat efter finansnetto	-11,3	-14,2	-45,6
Kassaflöde	-19,3	-5,6	4,4
Nettokassa vid periodens slut	18,3	26,3	37,4
Kassalikviditet	99%	70%	113%
Kassalikviditet, justerad <sup>1)</sup>	99%	132%	113%
Orderbok beläggningssystem vid periodens slut <sup>2)</sup>	0,0	0,0	0,0
Orderbok beläggningstjänster vid periodens slut <sup>2)</sup>	4,5	2,6	10,6

### Höjdpunkter under det första kvartalet 2026

Inga väsentliga händelser inträffade under perioden.

### Höjdpunkter efter periodens slut

- Order på en INLINECOATER™ IC500 från HJWAVE, en koreansk leverantör av vågledarantenn till fordonsradar för förarstöd och autonom körning – ordervärde i storleksordningen 1,5 miljoner EUR

1) Inkluderade i Q1 2025 den del av lagret som finansierades av förskott från kunder.

2) Framtida avtalad hyresintäkt om 8,8 MSEK under 36 månader för en produktionslina uthyrd av dotterbolaget i Kina ingår inte i orderboksbeloppen.

## Vd-kommentar

### Ökad marknadsaktivitet – systemorder efter kvartalet

Efter en period med avvaktande investeringsvilja i system erhöll vi efter kvartalets slut en systemorder inom ett av våra huvudsegment, ett kvitto på att affärsdialoger vi arbetat uthålligt och målmedvetet med under en längre tid nu börjar omsättas i ordrar. Utvecklingen speglar det vi sett i marknaden – att kunder driver sina projekt vidare, även om beslutsprocesserna är utdragna.

#### Stabilt Q1 – systemorder efter kvartalets slut

Nettoomsättningen under det första kvartalet uppgick till 12,7 MSEK (9,5). I linje med tidigare år påverkades verksamheten av säsongeffekter kopplade till det kinesiska nyåret, vilket tillfälligt minskade aktiviteten i Kina. Vi har även haft en viss fördröjning i orderingen inom Coating Services som påverkat nettoomsättningen, vilket har kompenseras med en positiv engångseffekt om 4,8 MSEK. Engångseffekten är en följd av försäljning av metaller i lager för att påskynda övergången till det nya leveransavtal som tidigare kommunicerats.



Jonas Nilsson, vd

Efter ett fokuserat försäljningsarbete under kvartalet har dialogerna kring systemaffärer varit fortsatt aktiva och efter kvartalets slut erhöll vi en systemorder på en INLINECOATER™ IC500 från den koreanska leverantören av vägledarantennar för fordonsradar HJWAVE. Affären innebär en ny systemkund på den koreanska marknaden

och breddar vår närvaro inom elektroniksegmentet med tillämpningar inom fordonsindustrin.

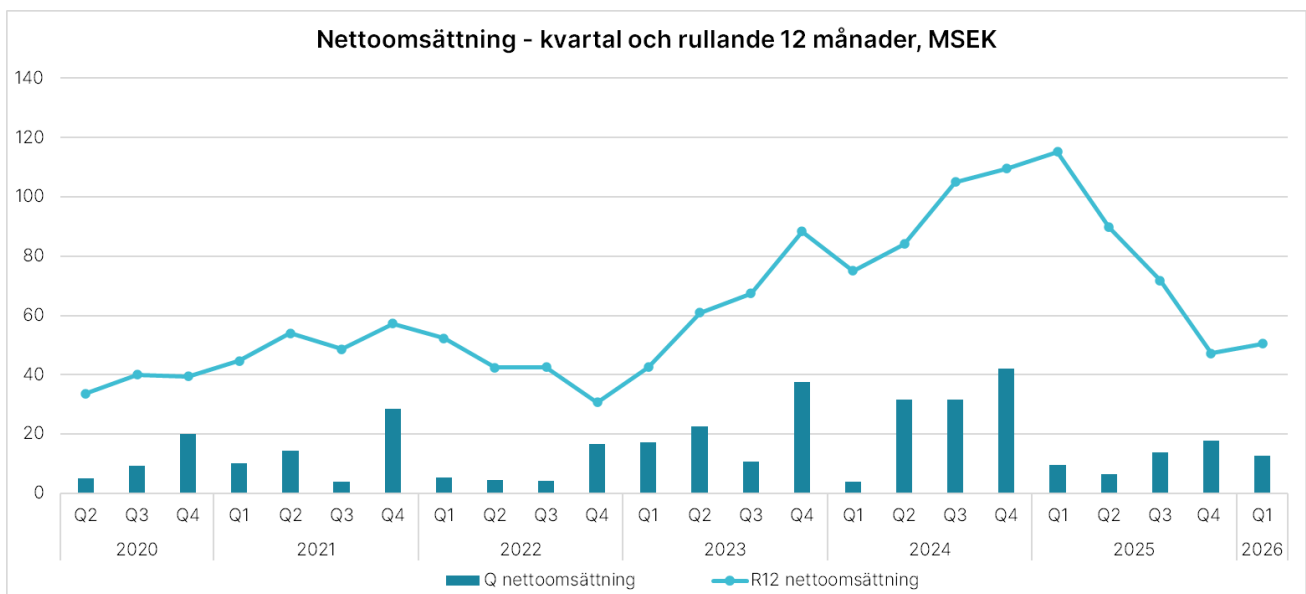
Affären bekräftar bilden av långa försäljningscykler, där externa faktorer påverkat beslutsprocesserna. Det är glädjande att vi nu börjar se resultat av ett ihålligt försäljningsarbete.

Vi för även fortsatt dialog om ett INLINECOATER-system med vår långvariga kund LINDBERG inom lyxsegmentet, i linje med den avsiktsförklaring som offentliggjordes den 11 december 2025.

#### Breddade kundrelationer och utveckling inom SOFC/SOEC

Kundbasen utvecklas vidare och vi arbetar med att bredda samarbeten med befintliga kunder samtidigt som nya tillämpningsområden adresseras. Affärsutveckling består av hårt arbete konstant med ett resultat som kan variera kraftigt mellan kvartalen.

Många kundrelationer inleds med mindre betalda testordrar, vilket är ett naturligt steg i kvalificeringsprocessen inför framtida volym- och systemaffärer. Den pågående aktiviteten stärker förutsättningarna för både större volymer inom Coating Services och systemförsäljning framöver.



Q1 resulterade i fortsatta testordrar inom elektrolyt- och bränslecellsapplikationer från befintliga kunder och efter kvartalet har vi mottagit testordrar från två större strategiskt viktiga kunder inom SOFC och PEM-elektrolys. Samtliga av dessa nya affärer är i ett tidigt stadium, men inger förtroende för en positiv utveckling.

Arbetet med solid oxide-teknik, vilket inkluderar både SOFC och SOEC, fortsätter i linje med den strategiska inriktning vi etablerade under slutet av 2025. Intresset för de energirelaterade tillämpningarna fortsätter att öka, inte minst inom kraftförsörjning till datacenter där den snabba utbyggnaden av AI-infrastruktur driver behovet av stabila och effektiva energilösningar. Samtidigt finns bredare strukturella drivkrafter kopplade till energisystemens utveckling som stärker efterfrågan på denna typ av lösningar. I detta sammanhang bedöms solid oxide-teknik ha betydande potential. Dessa tillämpningar innebär längre utvecklingscykler, men har betydande affärsmöjligheter framåt.

Inom PEM-elektrolys fortsätter arbetet med iridiumoxid-beläggningar. Vi har flera kunder som utvärderar integrering av iridiumoxid i produktionen av elektrodplattor istället för iridium på intilliggande membran. I praktiken innebär detta att ytterligare ett beläggningssteg kan flyttas till våra maskiner, vilket både effektiviserar kundernas produktion och ökar värdet per komponent.

### **Kostnadsdisciplin med fokus på lönsamhet**

Under kvartalet har ytterligare åtgärder genomförts för att anpassa verksamheten till nuvarande marknadsläge. Personalstyrkan i moderbolaget har nu minskat med totalt cirka 42 procent sedan december 2024. Parallellt genomförs åtgärder för att sänka produktionskostnaderna i systemaffären, vilket stärker marginalerna i kommande leveranser.

### **Långsiktiga tillväxt drivare i marknaden**

Vätgasmarknaden befinner sig fortsatt i en övergångsfas, men där Kina fortsätter att vara draglok. Under kvartalet har osäkerheten kring det politiska ramverket i Kina påverkat investeringsviljan. Mot slutet av kvartalet, i mars, presenterade kinesiska myndigheter ett pilotprogram som stakar ut kommande satsningar på vätgas inom ramen för den nya femårsplanen, ett fortsatt tydligt stöd för vätgasbaserade lösningar. Vi bedömer att detta kan bidra till ökad aktivitet i takt med att implementeringen fortskrider.

Elektrolytmarknaden genomgår en tydlig konsolidering, vilket leder till färre men finansiellt mer motståndskraftiga aktörer. De aktörer som tar sig igenom konsolideringen har därmed ett starkare underlag för att investera i produktionsutrustning och förbättrade möjligheter att attrahera både privat och offentlig

finansiering. Vår befintliga närvaro hos de ledande elektrolytaktörerna på våra huvudmarknader ger oss goda förutsättningar att ta del av den tillväxt som följer i takt med att marknaden mognar.

Även pågående konflikter och ökade geopolitiska spänningar påverkar investeringsbeslut på kort sikt. Händelseutvecklingen i omvärlden tydliggör samtidigt sårbarheten i dagens energisystem, där beroendet av transporter genom strategiska flaskhalsar och import av fossila bränslen kan få betydande konsekvenser.

Mot denna bakgrund förstärks drivkrafterna för energi-resiliens och energioberoende, särskilt i regioner med hög import av fossil energi, till exempel Östasien. Intresset ökar för teknologier som möjliggör flexibel och lokal energiproduktion, där olika typer av energibärare kan vara nödvändiga beroende på tillgänglighet och behov. Detta stärker den långsiktiga relevansen för fristående energilösningar, bland annat system som använder PEM- och solid oxide-teknik.

### **Framtidsutsikter**

Utvecklingen under kvartalet speglar den strategi vi etablerat, där fokus ligger på att bredda kundbasen, öka testvolymerna och konvertera kundrelationer till volym- och systemaffärer inom våra fyra huvudsegment: energi, fordon, elektronik och lyxprodukter.

Den systemorder som erhöles efter kvartalets slut är ett resultat av de åtgärder och det fokus som präglat verksamheten det senaste året. Den genomförda emissionen som både stärkte vår finansiella ställning och gav oss möjlighet att fortsätta utveckla affären har varit en förutsättning för detta arbete.

Vi fortsätter nu att utveckla affärsmöjligheter inom energirelaterade tillämpningar, med ett stort fokus på solid oxide-teknik, där vi ser ett växande marknadsintresse. Parallellt bidrar Coating Services med en stabil intäktsbas, huvudsakligen från befintliga kunder inom PEM-elektrolys och PEM-bränsleceller. Coating Services utgör samtidigt en plattform för att utveckla nya kundrelationer mot framtida systemaffärer, där vi fortsatt ser möjligheter inom samtliga av våra fyra huvudsegment under året.

Tillsammans med den lägre kostnadsnivån och åtgärder för att stärka marginalerna i systemaffären har vi förbättrat förutsättningarna för att nå lönsamhet i takt med att affärsvolymerna ökar.

*Jonas Nilsson, vd*

## Finansiell utveckling

### FÖRSTA KVARTALET 2026

Koncernens nettoomsättning för det första kvartalet uppgick till 12,7 MSEK (9,5). Det inkluderar beläggningstjänster för 11,7 MSEK (5,6), varav 4,8 MSEK avser försäljning av metaller i lager, och eftermarknadsförsäljning för 1,0 MSEK (3,9). Inget beläggningssystem levererades under perioden (0).

Dotterbolaget i Kina genererade 1,2 MSEK (1,1) av beläggningstjänsterna och 0,4 MSEK (2,8) av eftermarknadsförsäljningen.

Rörelseintäkterna uppgick till 12,6 MSEK (19,7). Skillnaden mellan nettoomsättning och rörelseintäkter förklaras av aktiverat arbete för egen räkning om -0,4 MSEK (1,9), förändring av produkter i arbete om 0,0 MSEK (8,1) samt övriga rörelseintäkter 0,2 MSEK (0,2).

Rörelsekostnaderna, exklusive råvaror och förnödenheter, uppgick till -19,8 MSEK (-23,6). Minskningen förklaras främst av lägre personalkostnader vilka uppgick till -12,6 MSEK (-15,8), där effekterna av genomförda kostnadsbesparingar nu tydligt framträder. Även övriga externa kostnader minskade netto till -4,9 MSEK (-6,0), främst till följd av lägre konsultkostnader, resekostnader och kostnader för förbrukningsmaterial. Arbetet med effektiviseringar och kostnadsbesparingar, som inleddes under Q4 2024, fortgår löpande. Avskrivningarna ökade till -2,3 MSEK (-1,8).

Valutakursvinsten uppgick till 0,9 MSEK (-0,8), ett resultat av förändrad växelkurs SEK mot EUR och USD, samt CNY mot EUR och USD. Finansnettot var -0,2 MSEK (0,0).

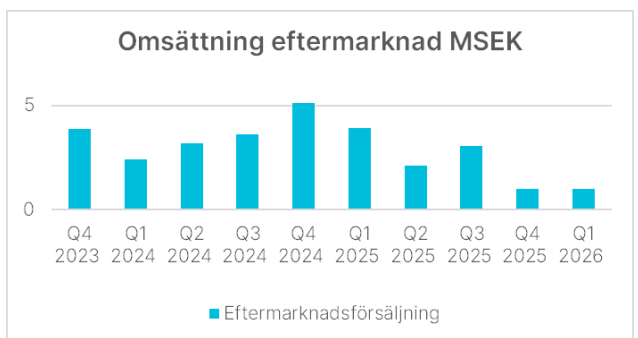
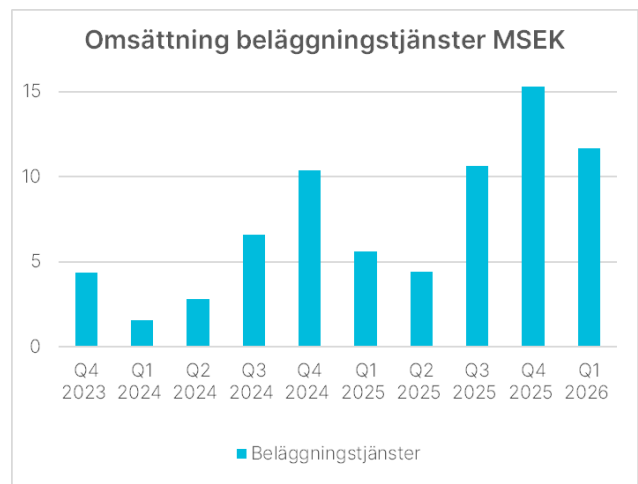
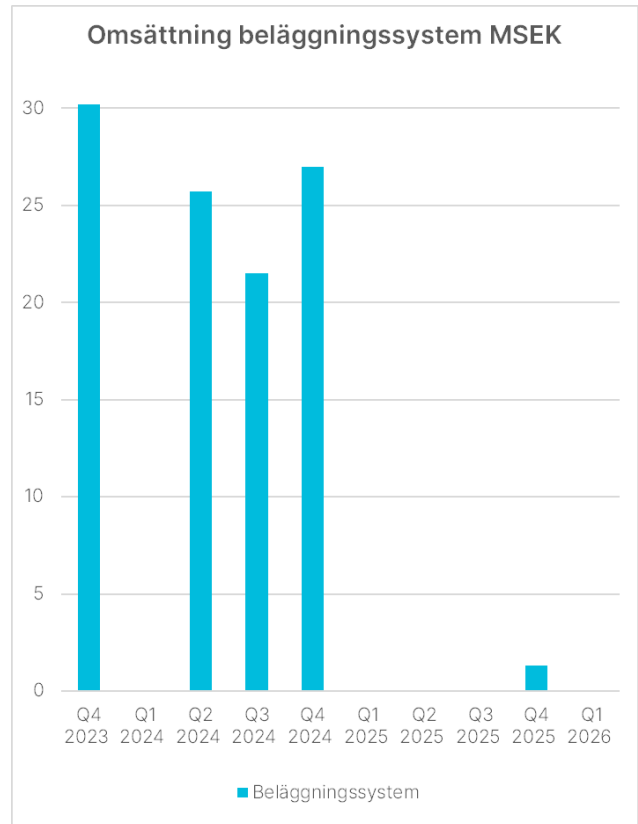
Resultatet efter finansnetto blev -11,3 MSEK (-14,2).

Resultatet i kvartalet har påverkats negativt av minskning aktivering av utvecklingskostnader med -0,4 MSEK (1,9).

### Finansiell ställning och likviditet

Koncernens likvida medel uppgick vid periodens slut till 18,3 MSEK (26,3). Kassalikviditeten uppgick till 99% (70%). Vid slutet av perioden uppgick räntebärande skulder till 23,1 MSEK (0).

Kassaflödet från den löpande verksamheten uppgick under perioden till -14,4 MSEK (-3,2). Av detta avser -9,1 MSEK (-11,7) kassaflöde från den löpande verksamheten före förändringar i rörelsekapital. Minskade förskott från kunder samt utbetalningar av leverantörsskulder, inklusive kostnader relaterade till företrädesemissionen, bidrog till negativa förändringar i rörelsekapitalet. En minskning av lagret, främst till följd av försäljning av



ädelmetaller på 4,8 MSEK, påverkade däremot kassaflödet positivt.

Kassaflödet från investeringsverksamheten uppgick till 0,1 MSEK (-2,4). Investeringar i maskiner och inventarier medförde en negativ kassaflödespåverkan om -0,3 MSEK, medan kassaflödet från immateriella anläggningstillgångar påverkade perioden positivt med 0,4 MSEK.

Kassaflödet från finansieringsverksamheten uppgick till -5,0 MSEK (0), vilket förklaras av återbetalning av ett kortfristigt lån i moderbolaget. Det totala kassaflödet för perioden uppgick därmed till -19,3 MSEK (-5,6).

Styrelse och ledning bedömer utifrån affärsplan och prognoser att bolaget har tillräcklig finansiering för verksamheten för kommande 12 månader.

### **Orderbok för beläggningssystem och beläggningstjänster**

Värdet på orderboken för beläggningssystem var vid periodens utgång 0 MEUR (0). Motsvarande värde i SEK var med växelkurs vid periodens utgång 0 MSEK (0).

Värdet på orderboken för beläggningstjänster var vid periodens utgång 4,5 MSEK (2,6) med aktuell växelkurs.

Orderboken för eftermarknadstjänster redovisas inte.

I Kina finns ett avtal med en kund gällande uthyrning av en produktionslina i Coating Service Center China som omfattar 60 månader med start från april 2024 samt ett tillägg för en uppgradering från juli 2025. Återstående avtalstid uppgår till 36 månader och har ett totalt värde på 8,8 MSEK beräknat med växelkurs vid periodens utgång. Detta belopp ingår inte i ovanstående orderboksiffror.

### **Personal**

Under Q1 2026 uppgick medeltalet anställda till 49 (63) personer. Antal heltidsekvivalenter var vid utgången av perioden 47 (61). Minskningen i antalet anställda härrör från moderbolaget.

### **Transaktioner med närstående**

Av moderbolagets totala inköp och försäljning avser 0 MSEK (0) av inköpen och 0,1 MSEK (0,6) av försäljningen till dotterbolaget i Kina under perioden. Mellan moderbolaget och dotterföretaget finns inga räntebärande fordringar och skulder. Transaktioner med närstående är prissatta på marknadsmässiga villkor.

## Höjdpunkter under det första kvartalet

---

Inga väsentliga händelser inträffade under perioden.

## Höjdpunkter efter periodens slut

---

Den 10 april meddelade bolaget via ett pressmeddelande att man erhållit en order på en INLINECOATER™ IC500 från en koreansk leverantör av vågledarantennar till fordonsradar för förarstöd och autonom körning. PVD-systemet ska användas för att belägga elektriskt ledande metallskikt på formsprutade antenner av plast.

Den koreanska kunden är HJWAVE, en tillverkare och leverantör av RF-produkter i millimetervågsbandet, bland annat 77 GHz 3D-vågledarantennar för fordonsradar.

Systemleveransen är planerad att ske under det tredje kvartalet 2026. Ordervärdet är i storleksordningen 1,5 miljoner EUR.



*INLINECOATER™ IC500*

## Övrig information

---

### REVISORNS GRANSKNING OCH REDOVISNINGSPRINCIPER

Denna delårsrapport har upprättats i enlighet med årsredovisningslagen och med tillämpning av Bokföringsnämndens allmänna råd BFNAR 2012:1 Årsredovisning och koncernredovisning (K3).

Rapporten har inte varit föremål för revisorns granskning.

#### Principer för koncernredovisning

Redovisningsprinciperna är oförändrade från de som nämns i årsredovisningen för 2025.

### KOMMANDE RAPPORTTILLFÄLLEN

Delårsrapport för det andra kvartalet 2026	21 augusti, 2026
Delårsrapport för det tredje kvartalet 2026	21 oktober, 2026
Bokslutskommuniké för 2026	12 februari, 2027

### ÅRSSTÄMMA

Årsstämma ska hållas i Linköping onsdagen den 20 maj, 2026.

### FÖR MER INFORMATION KONTAKTA:

Jonas Nilsson, vd  
Tel: +46 70 731 09 04

Lena Åberg, CFO  
Tel: +46 76 506 55 31

E-mail: [investors@impactcoatings.com](mailto:investors@impactcoatings.com)

## Koncernens resultaträkning

<i>(Samtliga belopp i MSEK)</i>	Jan-Mar 2026	Jan-Mar 2025	Jan-Dec 2025
Nettoomsättning	12,7	9,5	47,3
Aktiverat arbete för egen räkning	-0,4	1,9	3,3
Förändring av varulager och produkter i arbete	0,0	8,1	15,3
Övriga rörelseintäkter	0,2	0,2	7,7
<b>Summa intäkter</b>	<b>12,6</b>	<b>19,7</b>	<b>73,5</b>
Råvaror och förnödenheter	-4,8	-9,5	-28,2
Bruttovinst	7,8	10,2	45,4
Bruttomarginal %	62%	52%	62%
Övriga externa kostnader	-4,9	-6,0	-23,9
Personalkostnader	-12,6	-15,8	-56,9
Avskrivningar och nedskrivningar av materiella	-2,3	-1,8	-8,2
Valutavinst / förlust	0,9	-0,8	-1,5
Övriga rörelsekostnader	0,0	0,0	0,0
<b>Rörelseresultat</b>	<b>-11,1</b>	<b>-14,2</b>	<b>-45,2</b>
Ränteintäkter och liknande resultatposter	-0,2	0,0	-0,4
<b>Resultat efter finansiella poster</b>	<b>-11,3</b>	<b>-14,2</b>	<b>-45,6</b>
Skatt	0,0	0,0	-0,3
<b>Periodens resultat</b>	<b>-11,3</b>	<b>-14,2</b>	<b>-45,9</b>
Nettoresultat/aktie (kr)	-0,11	-0,16	-0,52
Genomsnittligt antal aktier under perioden	105 219 343	87 486 713	87 972 538 <sup>1)</sup>
Antal aktier vid periodens utgång	105 219 343	87 486 713	105 219 343

<sup>1)</sup> Nyemission om 17 732 630 aktier som tecknades den 12 december och registrerades den 22 december 2025.

## Koncernens balansräkning

<i>(Samtliga belopp i MSEK)</i>	2026-03-31	2025-03-31	2025-12-31
<b>Tillgångar</b>			
<b>Anläggningstillgångar</b>			
Immateriella anläggningstillgångar	6,2	5,7	6,8
Maskiner och tekniska anläggningar	51,9	40,4	51,4
Pågående nyanläggningar	0,0	16,2	0,3
Uppskjutna skattefordringar	0,2	0,5	0,2
Långfristiga fordringar	9,9	16,3	9,9
<b>Summa anläggningstillgångar</b>	<b>68,2</b>	<b>79,0</b>	<b>68,6</b>
<b>Omsättningstillgångar</b>			
Råvaror och förnödenheter	51,0	85,4	54,7
Varor under tillverkning	22,8	18,8	21,7
Kortfristiga fordringar	22,3	27,4	23,5
Kassa och bank			
Fria likvida medel	14,5	23,6	33,6
Spärrade likvida medel	3,8	2,7	3,8
<b>Summa omsättningstillgångar</b>	<b>114,4</b>	<b>157,8</b>	<b>137,4</b>
<b>Summa tillgångar</b>	<b>182,6</b>	<b>236,9</b>	<b>206,0</b>
<b>Eget kapital och skulder</b>			
Eget kapital	145,1	164,6	154,5
Långfristiga skulder	0,2	0,0	0,7
Förskott från kunder	3,9	47,8	7,9
Kortfristiga skulder	33,4	24,5	42,9
<b>Summa eget kapital och skulder</b>	<b>182,6</b>	<b>236,9</b>	<b>206,0</b>

## Koncernens förändringar i eget kapital

<i>(Samtliga belopp i MSEK)</i>	2026-03-31	2025-03-31	2025-12-31
Belopp vid periodens ingång	154,5	182,7	182,7
Nyemission/Optioner (efter emissionskostnader)	0,0	0,0	23,5
Periodens resultat	-11,3	-14,2	-45,9
Omräkningsdifferens	1,9	-3,9	-5,8
<b>Belopp vid periodens utgång</b>	<b>145,1</b>	<b>164,6</b>	<b>154,5</b>

## Koncernens kassaflödesanalys

<i>(Samtliga belopp i MSEK)</i>	Jan-Mar 2026	Jan-Mar 2025	Jan-Dec 2025
Rörelseresultat före finansnetto	-11,1	-14,2	-45,2
Finansnetto	-0,2	0,0	-0,4
Justering för poster som inte ingår i kassaflödet	2,3	2,5	7,6
<b>Kassaflöde från den löpande verksamheten före förändring av rörelsekapital</b>	<b>-9,1</b>	<b>-11,7</b>	<b>-38,0</b>
Förändring av rörelsekapital	-5,3	8,5	-1,8
<b>Kassaflöde från den löpande verksamheten</b>	<b>-14,4</b>	<b>-3,2</b>	<b>-39,8</b>
<b>Kassaflöde från investeringsverksamheten</b>	<b>0,1</b>	<b>-2,4</b>	<b>-7,8</b>
Företrädesemission	0,0	0,0	26,6
Utbetalda emissionskostnader	0,0	0,0	-3,2
Upptagna lån	0,0	0,0	28,7
Återbetalda lån	-5,0	0,0	0,0
<b>Kassaflöde från finansieringsverksamheten</b>	<b>-5,0</b>	<b>0,0</b>	<b>52,1</b>
<b>Periodens kassaflöde</b>	<b>-19,3</b>	<b>-5,6</b>	<b>4,4</b>
Likvida medel vid periodens början	37,4	32,5	32,5
Omräkningsdifferenser	0,1	-0,6	0,6
<b>Likvida medel vid periodens slut</b>	<b>18,3</b>	<b>26,3</b>	<b>37,4</b>
Kassalikviditet, %	99%	70%	113%
Kassalikviditet, justerad, % <sup>1)</sup>	99%	132%	113%

<sup>1)</sup> Inkluderade Q1 2025 den del av lagret som finansierades av förskott från kunder.

## Moderbolagets resultaträkning

<i>(Samtliga belopp i MSEK)</i>	Jan-Mar 2026	Jan-Mar 2025	Jan-Dec 2025
Nettoomsättning	11,5	6,2	31,2
Aktiverat arbete för egen räkning	-0,4	1,7	3,3
Förändring av färdigvarulager och produkter i arbete	0,0	8,3	15,3
Övriga rörelseintäkter	0,0	0,2	0,9
<b>Summa intäkter</b>	<b>11,1</b>	<b>16,4</b>	<b>50,7</b>
Råvaror och förnödenheter	-4,3	-8,8	-19,0
Bruttovinst	6,8	7,5	31,7
Bruttomarginal %	61%	46%	63%
Övriga externa kostnader	-4,1	-4,6	-34,1
Personalkostnader	-9,9	-13,2	-45,3
Avskrivningar och nedskrivningar av materiella och immateriella anläggningstillgångar	-1,5	-1,2	-5,4
Valutavinst / förlust	-0,1	0,4	2,1
Övriga rörelsekostnader	0,0	0,0	0,0
<b>Rörelseresultat</b>	<b>-8,8</b>	<b>-11,1</b>	<b>-50,9</b>
Ränteintäkter och liknande resultatposter	0,0	0,0	0,0
Resultat efter finansiella poster	-8,8	-11,1	-50,9
Skatt	0,0	0,0	0,0
<b>Periodens resultat</b>	<b>-8,8</b>	<b>-11,1</b>	<b>-50,9</b>

## Moderbolagets balansräkning

<i>(Samtliga belopp i MSEK)</i>	2026-03-31	2025-03-31	2025-12-31
<b>Tillgångar</b>			
<b>Anläggningstillgångar</b>			
Immateriella tillgångar	5,7	5,1	6,2
Maskiner och tekniska anläggningar	27,2	23,2	28,0
Pågående nyanläggningar	0,0	0,3	0,3
<b>Finansiella anläggningstillgångar</b>			
Aktier i dotterbolag	41,6	41,6	41,6
<b>Summa anläggningstillgångar</b>	<b>74,5</b>	<b>70,2</b>	<b>76,1</b>
<b>Omsättningstillgångar</b>			
Råvaror och förnödenheter	41,0	75,7	45,4
Varor under tillverkning	22,8	27,2	21,7
Kortfristiga fordringar	7,6	17,5	9,1
Fordringar på koncernföretag	26,4	45,4	26,0
Kassa och bank			
Fria likvida medel	12,5	17,4	28,3
Spärrade likvida medel	2,7	2,7	3,8
<b>Summa omsättningstillgångar</b>	<b>113,0</b>	<b>186,0</b>	<b>134,4</b>
<b>Summa tillgångar</b>	<b>187,5</b>	<b>256,2</b>	<b>210,4</b>
<b>Eget kapital och skulder</b>			
Eget kapital	161,1	186,4	170,1
Förskott från kunder	3,9	47,8	7,9
Kortfristiga skulder	8,6	20,8	18,5
Skulder till koncernföretag	13,9	1,1	13,9
<b>Summa eget kapital och skulder</b>	<b>187,5</b>	<b>256,2</b>	<b>210,4</b>

## Finansiell utveckling i sammandrag

Nedan sammanfattas Impact Coatings AB (publ) finansiella utveckling för helåren 2022–2025 och koncernens finansiella utveckling perioden januari-mars 2026.

Samtliga uppgifter för verksamhetsåren 2022–2025 baseras på material hämtat från officiellt publicerade årsredovisningar.

<i>(Samtliga belopp i MSEK)</i>		2026	2025	2024	2023	2022
		Jan-Mar	Jan-Dec	Jan-Dec	Jan-Dec	Jan-Dec
Omsättning		12,7	47,3	109,9	98,4	32,0
Rörelseintäkter		12,6	73,5	102,4	89,0	57,0
Rörelseresultat		-11,1	-45,2	-31,3	-33,9	-47,0
Resultat efter finansiella poster		-11,3	-45,6	-30,1	-32,0	-47,0
Vinstmarginal	%	Neg	Neg	Neg	Neg	Neg
Immateriella anläggningstillgångar		6,2	6,8	4,2	2,1	0,4
Materiella anläggningstillgångar		51,9	51,7	61,5	54,3	33,5
Långfristiga fordringar		10,1	10,1	16,8	0,0	0,0
Varulager		73,8	76,5	102,3	80,5	41,0
Förskott från kunder		3,9	7,9	57,2	52,4	20,1
Kortfristiga fordringar		22,3	23,5	52,0	25,8	16,2
Kassa, bank		18,3	37,4	32,5	119,8	61,4
Eget kapital		145,1	154,5	182,7	209,5	113,9
Långfristiga skulder		0,2	0,7	0,0	0,0	0,0
Kortfristiga skulder		33,4	42,9	29,3	20,5	18,6
Balansomslutning		182,6	206,0	269,2	282,5	152,6
Räntabilitet på genomsnittligt totalt kapital	%	Neg	Neg	Neg	Neg	Neg
Räntabilitet på genomsnittligt eget kapital		Neg	Neg	Neg	Neg	Neg
Soliditet	%	79	75	68	74	75
Skuldsättningsgrad	ggr	0,2	0,2	0	0	0
Räntetäckningsgrad		Neg	Neg	Neg	Neg	Neg
Kassalikviditet	%	99	113	95	200	201
Kassalikviditet, justerad	%	99	113	155	275	
Antal anställda		49	58	61	56	45
Investeringar						
Immateriella anläggningstillgångar		-0,4	3,3	2,4	1,8	0,0
Materiella anläggningstillgångar		0,3	4,6	14,5	25,4	25,9
Nettoresultat per aktie	SEK	-0,11	-0,52	-0,34	-0,41	-0,83
Genomsnittligt antal aktier under perioden		105 219 343	87 972 538 <sup>1)</sup>	87 486 713	78 857 887 <sup>2)</sup>	56 609 051
Antal aktier vid periodens slut		105 219 343	105 219 343	87 486 713	87 486 713	56 609 051

<sup>1)</sup> Nyemission om 17 732 630 aktier tecknades den 12 december 2025 och registrerades den 22 december 2025.

<sup>2)</sup> Nyemission om 30 877 662 aktier tecknades den 23 mars 2023 och registrerades den 12 april 2023.

### Definition av nyckeltal:

---

Vinstmarginal	Resultat efter finansnetto dividerat med omsättningen
Eget kapital	Summa aktiekapital, bundna reserver och fritt eget kapital
Räntabilitet på genomsnittligt totalt kapital	Resultat före räntekostnader dividerat med genomsnittligt totalt kapital
Räntabilitet på genomsnittligt eget kapital	Resultat efter skatt dividerat med genomsnittligt eget kapital
Soliditet	Eget kapital dividerat med balansomslutningen
Skuldsättningsgrad	Räntebärande skulder dividerat med eget kapital
Räntetäckningsgrad	Resultat före räntekostnader dividerat med räntekostnader
Nettoreultat per aktie	Resultat efter skatt dividerat med genomsnittligt antal utestående aktier
Kassalikviditet	Kassa och omsättningstillgångar exkl. varulager dividerat med korta skulder
Kassalikviditet, justerad	Kassalikviditet justerad för den del av lagret som finansierats av förskott från kunder