




DIST IT



DELÅRSRAPPORT

Januari - mars 2021

www.distit.se

Q1

DELÅRSRAPPORT

Januari - mars 2021



Första kvartalet, jan - mar 2021

- Total omsättning minskade med 15,3 MSEK, eller 2,7 procent, till 549,6 MSEK (564,9). Bakom detta låg försäljningsminskningar i Aurora Deltaco och Septon samt försäljningsökning i Sominis.
- Försäljningsmixen i koncernen påverkades fortsatt av skiftet från traditionell handel till e-handel. De statliga restriktionerna på grund av covid-19 hade en fortsatt negativ effekt för Septon inom evenemang, men även för Aurora Deltaco på grund av den delvis nedstängda fysiska konsumenthandeln.
- Bruttomarginalen ökade till 21,9 procent (20,7).
- Rörelseresultat efter avskrivningar (EBIT) ökade till 13,4 MSEK (9,4), eller 42,6 procent.
- Periodens resultat ökade till 11,4 MSEK (4,3), eller 65,1 procent.
- Resultatet per aktie ökade till 0,98 SEK (0,29).
- Omsättning från egna märkesvaror (EMV) för hela DistIT-koncernen ökade till 143,2 MSEK (134,7), motsvarande en ökning om 6,3 procent mot föregående period och till en andel av total omsättning om 26,1 procent (23,8).
- Likvida medel den sista mars uppgick till 33,3 MSEK (57,0) i kassa och bank samt 80,0 MSEK (91,0) i outnyttjade checkräkningskrediter.
- Räntebärande nettoskuld, exklusive leasingsskuld enligt IFRS 16, uppgick den sista mars 2021 till 152,4 MSEK (146,1).

Väsentliga händelser under första kvartalet 2021

- Styrelsen föreslog en utdelning om 2,00 kr (0,00) per aktie för verksamhetsåret 2020.
- Minoritetsandelarna om 20 procent i Winther Wireless AB och UAB Sominis Technology förvärvades enligt avtal.
- UAB Sominis Technology har under första kvartalet sålt samtliga aktier i dotterbolaget UAB Tarpo klavisas.
- Den 18 mars kommunicerade DistIT nya finansiella mål för organisk tillväxt år 2025 vilka innefattade: total omsättning på 3 500 MSEK, bruttomarginal om 25 procent, rörelsemarginal efter avskrivningar (EBIT) om minst 8 procent och 1 500 - 2 000 MSEK i ackumulerad förvärvskapacitet.

Väsentliga händelser efter periodens utgång

- Inga väsentliga händelser har inträffat efter periodens utgång.

NYCKELTAL, MSEK	JAN - MAR		HELÅR
	2021	2020	2020
Total omsättning	549,6	564,9	2 358,2
Rörelseresultat före avskrivningar (EBITDA)	18,0	15,9	113,9
Rörelseresultat efter avskrivningar (EBIT)	13,4	9,4	87,4
Periodens resultat	11,4	4,3	58,0
Bruttomarginal, %	21,9	20,7	22,0
Rörelsemarginal efter avskrivningar (EBIT), %	2,4	1,7	3,7
Antal anställda vid periodens utgång	247	255	259
Kassaflöde från den löpande verksamheten per aktie, SEK	-0,25	4,63	7,38
Resultat per aktie, SEK ¹	0,98	0,29	4,57

Fotnot: 1) Periodens resultat per aktie är beräknad på resultat hänförligt till moderföretagets aktieägare.



VD HAR ORDET

UTVECKLINGEN UNDER KVARTALET

Under det första kvartalet 2021 såg vi den andra och till och med den tredje Covid-vågens effekter på samhället med tilltagande restriktioner för handeln i främst Danmark och Norge. Septions verksamhet inom nöje och offentliga mötesplatser var även den under stor begränsning. Vi lyckades dock förbättra DistITs rörelseresultat mot föregående år med 43 procent trots ett nästan Covid-fritt jämförelsekvartal som också var rent från omstruktureringar.

FÖRENKLAD BOLAGSSTRUKTUR GENOM KÖP AV MINORITETER

Under kvartalet köptes, enligt förvärsavtal, minoriteten ut i Winther Wireless och dess distributionsverksamhet integrerades i Deltaco. Även minoritetsandelen i Sominis köptes ut under kvartalet i enlighet med förvärsavtal. Dessa båda bolag är nu helägda av DistIT AB och vi är övertygade om att dessa verksamheter kommer att fortsätta att utvecklas väl och integreras vidare i det strategiska arbetet. Dessa båda transaktioner är exempel på DistITs förmåga att skapa värdegenererande förvärv och en viktig del av DistITs uttalade förvärsstrategi framåt.

STRATEGISKT FOKUS

DistIT har hanterat pandemins effekter väl och samtidigt haft hög framdrift i utvecklingsplanen. Vi har stort fokus på alla tre värdedrivande fokusområden för oss; operationell effektivitet, bruttomarginalförstärkning och tillväxt.

I takt med att samhällen öppnar upp och vaccineringen får genomslag förväntar vi oss en accelererad försäljningsutveckling samtidigt som bolaget kontinuerligt förbättrar sin effektivitet.

Före och under det att vi gick in i pandemin genomförde vi kraftfulla åtgärder, som relativt genomgående visade sig vara riktiga. På samma sätt, när vi går ur pandemin, kommer vi att göra det på ett genomtänkt och strukturerat sätt. Vi analyserar vilka mega-trender som påverkas och vilka produktgrupper som vi bör satsa på och vilka som bör prioriteras ned. Det har varit en period av logistiska utmaningar under pandemin avseende varutillgång och merkostnader för frakt. De problemen kommer att accelerera i samband med att de stora länderna i världen öppnas upp. Bolag med svag finansiell ställning och sämre förmåga till strukturerad verksamhetsplanering kan mötas av stora utmaningar. Vi är finansiellt och verksamhetsmässigt rustade för att hantera kommande utmaningar på ett rimligt sätt.

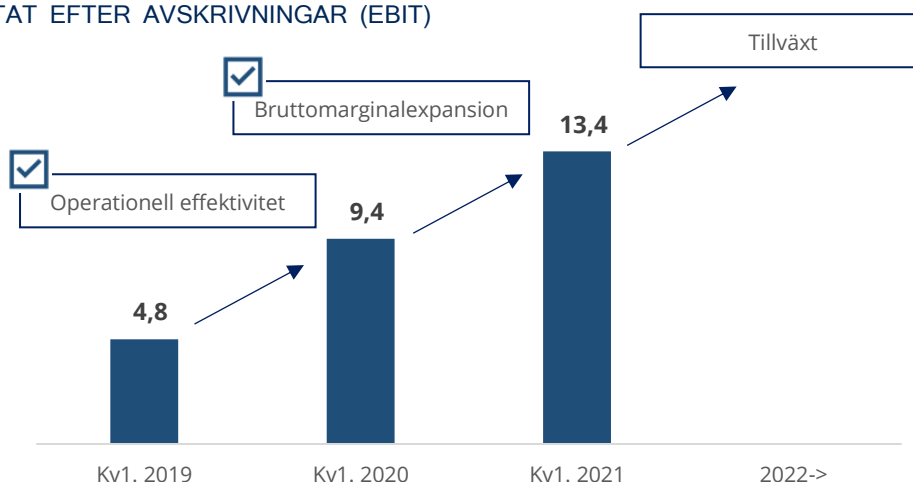
För att möjliggöra framtida förvärv ser bolaget över alternativen för kapitalstrukturen och som en del i detta kommer möjligheterna för förtida refinansiering av företagsobligationerna med slutligt förfall i maj 2022 att undersökas.

Robert Rosenzweig

DISTITS TRE VÄRDEDRIVANDE FOKUSOMRÅDEN

DistIT har de senaste åren demonstrerat förmågan att skapa värde genom operationell effektivitet och bruttomarginalexpansion i koncernens respektive bolag. Med dessa faktorer etablerade är nu koncernen redo att fortsätta skapa värde genom accelererad tillväxt.

RÖRELSERESULTAT EFTER AVSKRIVNINGAR (EBIT)



FINANSIELL INFORMATION

FÖRSTA KVARTALET 2021

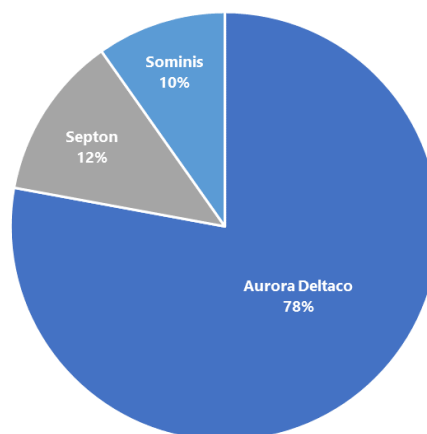
INTÄKTER OCH RESULTAT

Omsättningen för kvartalet minskade till 549,6 MSEK (564,9) jämfört med motsvarande period i fjol, hänförligt till omsättningsökning i Sominis och omsättningsminskning i sammanslagna Aurora Deltaco samt i Septon. Aurora Deltaco minskade sin omsättning med 5,1 MSEK till 428,1 MSEK och försäljningen var negativt påverkad av den delvis nedstängda fysiska handeln i Norden samt pga att ett antal externa varumärken med låg marginal har avslutats. Septon minskade sin omsättning med 19,1 MSEK till 67,8 MSEK och försäljningen var fortsatt negativt påverkad av statliga restriktioner som begränsar verksamhet inom event. Sominis har fortsatt lyckats väl under rådande marknadsklimat och ökade omsättningen med 10,3 MSEK till 53,6 MSEK.

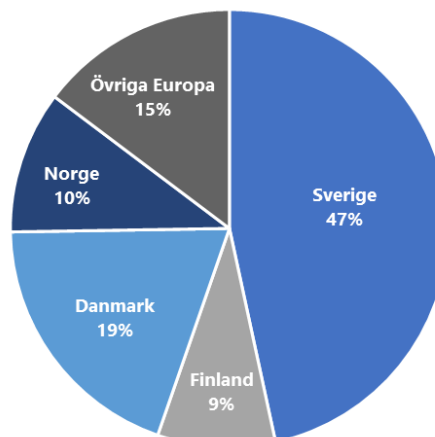
Bruttomarginalen ökade till 21,9 procent (20,7) för DistIT-koncernen främst drivet av en högre andel försäljning av egna varumärken.

Rörelseresultat efter avskrivningar (EBIT) ökade till 13,4 MSEK (9,4). Periodens resultat ökade till 11,4 MSEK (4,3).

NETTOOMSÄTTNING PER DOTTERBOLAG



NETTOOMSÄTTNING PER LAND



KASSAFLÖDE OCH RÖRELSEKAPITAL

Kassaflödet från den löpande verksamheten uppgick till -3,1 MSEK (56,9). I jämförelse med sista december 2020 minskade leverantörsskulderna med 83,2 MSEK (5,9), varulagret ökade med 62,5 MSEK (5,8) och kundfordringarna minskade med 135,0 MSEK (69,9). Sammantaget påverkade förändringen av rörelsekapitalet det löpande kassaflödet negativt under kvartalet med 17,9 MSEK (46,4), till stor del till följd av lagerbindning av egna varumärken.

NETTOSKULD OCH LIKVIDA MEDEL

Räntebärande nettoskuld, exklusive leasingkulld enligt IFRS 16, uppgick den sista mars 2021 till 152,4 MSEK (146,1). Effekten av IFRS 16 utgör 30,7 MSEK (41,2) för kort- och långfristiga skulder.

DistIT-koncernen har en s.k. cash pool med kreditutrymme om 89,3 MSEK, där den sista mars 2021 18,1 MSEK var utnyttjat. Utöver detta har koncernen tillgång till 10,8 MSEK i andra checkräkningskrediter, varav 2,0 MSEK var utnyttjat den sista mars 2021.

Tillgängliga likvida medel i slutet av mars 2021 uppgick till 33,3 MSEK nettokassa samt 80,0 MSEK i outnyttjade checkräkningskrediter.

COVID-19

Statliga restriktioner har fortsatt begränsat all evenemangsverksamhet samt reducerat trafik i traditionell handel, vilket påverkade affärsvolymen negativt i kvartalet.

TRANSAKTIONER MED NÄRSTÄENDE

Koncernen genomförde inga materiella transaktioner med närstående under första kvartalet 2021.

TECKNINGSOPTIONER

Styrelsen föreslår att årsstämman 2021, med avvikelse från aktieägarnas företrädesrätt, fattar beslut om emission av högst 180 000 teckningsoptioner med åtföljande rätt till teckning av högst 180 000 nya aktier i Bolaget. Rätt att teckna dessa teckningsoptioner ska endast tillkomma vissa av bolagets nyckelpersoner. För mer information kring teckningsoptioner hänvisas till sidan 7 samt DistITs hemsida.

FÖRVÄRV OCH GOODWILL

Bedömningar görs löpande om det föreligger indikationer på värdenedgång. Om så är fallet görs nedskrivningsprövning. Bolaget har inte identifierat några indikationer på värdenedgång per den 31 mars. Goodwill uppgick per den 31 mars 2021 till 91,0 MSEK (92,1).

Under första kvartalet 2021 har minoritetsandelarna om 20 procent i Winther Wireless AB och UAB Sominis Technology förvärvats enligt avtal och transaktionerna redovisas inom koncernens egna kapital såsom en transaktion med ägarna. Förvärven har påverkat kassaflödet med -18,3 MSEK. Under perioden har aktierna i dotterbolaget UAB Tarpo klavisas avyttrats där realisationsresultatet om 0,9 MSEK presenteras bland övriga rörelseintäkter.

PERSONAL

Antalet anställda uppgick vid periodens utgång till 247 personer (255).

VÄSENTLIGA RISKER OCH OSÄKERHETSFAKTORER

De risker och osäkerhetsfaktorer som gäller för DistIT finns beskrivna i 2020 års årsredovisning sid 20 till 32. De finns även på bolagets hemsida www.distit.se under Bolagsstyrningsrapporten 2020. Förutom situationen kring Covid-19, som finns beskriven i denna rapport samt i årsredovisningen, har inga väsentliga förändringar inträffat som föranleder en ändring av dessa beskrivningar.

MODERBOLAGET

Verksamheten i moderbolaget omfattar koncernledning, ekonomi och IR/PR. Moderbolagets omsättning, vilken i sin helhet är koncernintern, uppgick för kvartal ett 2021 till 4,0 MSEK (2,6). Rörelseresultatet uppgick till -2,3 MSEK (-3,7). Antalet anställda i moderbolaget uppgick vid periodens utgång till 2 personer (2).

REVISORNS GRANSKNING

Denna rapport har inte översiktligt granskats av bolagets revisor.

UTDELNING

Styrelsen föreslår årsstämman 2021 en utdelning om 2,00 kr (0,00) per aktie för verksamhetsåret 2020. Utdelningsförslaget är framtaget mot bakgrund av en stärkt balansräkning samt bolagets utförda effektivitetsarbete som skapat förutsättningar för ökad intjäning. Hänsyn har även tagits till de värdeskapande satsningar bolaget står inför inom egna varumärken samt osäkerhetsfaktorer relaterade till Covid-19.

ÅRSSTÄMMA 2021

Årsstämma i DistIT AB kommer att hållas den 29 april 2021. För information om årsstämman och de beslut som fattades hänvisas till bolagets kommunicé från årsstämman som kommer att kunna läsas på bolagets webbplats www.distit.se.

VALBEREDNING INFÖR ÅRSSTÄMMAN 2021

Valberedningen bestod inför årsstämman 2021 av Anders Bladh (utsedd och representerande Ribbskottet AB), Daniel Nyhren (Athanasé), Carl Rosvall (utsedd och representerande Hajskalet Invest AB) och Stefan Charette (styrelseordförande i DistIT AB). Daniel Nyhren är valberedningens ordförande. Valberedningen representerar drygt 43 procent av antalet aktier och röster. Anders Bladh och Stefan Charette, är båda styrelseledamöter i bolaget och representerar aktieägare med vardera mer än tio procent av aktierna och rösterna. Valberedningen avviker därmed från "Svensk kod för bolagsstyrning". Anledningen till denna avvikelse är att deltagande i valberedningen är en central del i utövandet av ägande av aktier i bolaget. Valberedningen representerar en bred erfarenhet av arbete i styrelser och nomineringsförfaranden. Valberedningen har haft två protokollförda sammanträden. En redogörelse över valberedningens arbete och principer har lämnats i valberedningens förslag och yttrande inför årsstämman 2021 som offentliggjordes i samband med att kallelse till årsstämman skedde.

DOTTERBOLAGEN

AURORA DELTACO

Aurora Deltaco är en ledande distributör av kvalitetsprodukter och tillbehör inom IT, mobilitet, konsumentelektronik, nätverk och datakommunikation i norra Europa. Genom distribution av egna varumärken (EMV) och externa varumärken skapar Aurora Deltaco mervärde för flera kundkanaler inom både B2C och B2B, såsom exempelvis detaljhandel, dagligvaruhandel, e-handel och digitala marknadsplatser. Exempel på kunder är ATEA, Clas Ohlson, Mediamarkt, Elgiganten och Salling group.

Aurora Deltaco distribuerar EMV som innefattar ett bassortiment inom flera produktlinjer samt sortiment och koncept inom exempelvis gaming, smarta hem, elbilsaddning, säkerhet och kontor. Exempel på egna varumärken är DELTACO™, DELTACO Gaming™, L33t Gaming™ och Panzer™. Distributionen av externa varumärken utvecklas separat för att upprätthålla uppdaterade och kompletta varumärkesportföljer.

Under 2019 genomfördes en organisatorisk sammanslagning av bolagen Aurora och Deltaco och en full integration av verksamheterna pågår. Sedan första kvartalet 2021 rapporteras dessa bolag som ett sammanslaget segment.

Omsättningen under det första kvartalet 2021 minskade med 1,2 procent till 428,1 MSEK (433,2). Tillbakagången i affärsvolym mot föregående period är till viss del en konsekvens av att den fysiska detaljhandeln i norra Europa delvis har varit nedstängd till följd av den tredje vågen av covid-19. Vidare har ett antal externa varumärken med låg marginal avslutats under kvartalet. Bruttomarginalen ökade till 23,3 procent (21,3) drivet av en stärkt produktmix med ökad andel försäljning av egna varumärken. EBIT för kvartalet ökade till 19,1 MSEK (12,6). Ökningen av EBIT trots volymnedgången i försäljning beror främst på en bruttomaringalexpansion och effekterna av de tidigare omstruktureringsarbetet som genomförts i bolaget.

AURORA DELTACO	JAN-MAR		HELÅR
	2021	2020	2020
Nettoomsättning, MSEK	428,1	433,2	1 879,0
Rörelseresultat före avskrivningar (EBITDA), MSEK	19,8	14,9	102,1
Rörelseresultat efter avskrivningar (EBIT), MSEK	19,1	12,6	92,7
Bruttomarginal, %	23,3	21,3	22,1
Rörelsemarginal efter avskrivningar (EBIT), %	4,5	2,9	4,9

SEPTON

Septon är en distributör av högklassig ljud- och bildutrustning (AV-produkter), samt ljusutrustning, avsedda för den professionella marknaden och konsumenter. Bolaget representerar välkända varumärken som Harman Pro, Klipsch och Marantz. Dustin, Effektgruppen, SCAN AV och BRL är några kunder.

Omsättningen i det första kvartalet 2021 minskade med 22,0 procent till 67,8 MSEK (86,9). Försäljningen var fortsatt negativt påverkad av de statliga restriktioner till följd av covid-19 som kraftigt begränsar affärsverksamhet inom event. Bruttomarginalen minskade till 21,2 procent (24,2), vilket var drivet av en fortsatt större andel affärsvolym mot konsument. EBIT minskade till -3,2 MSEK (2,0) i kvartalet. Som tidigare kommunicerat arbetar vi med en förbättringsplan inom Septon-gruppen och en strategi för EMV. Strategin bygger också på en reallokering av resurser för att optimera affären när pandemin upphör.

SEPTON	JAN-MAR		HELÅR
	2021	2020	2020
Nettoomsättning, MSEK	67,8	86,9	296,7
Rörelseresultat före avskrivningar (EBITDA), MSEK	-3,0	2,2	9,5
Rörelseresultat efter avskrivningar (EBIT), MSEK	-3,2	2,0	8,5
Bruttomarginal, %	21,2	24,2	27,4
Rörelsemarginal efter avskrivningar (EBIT), %	-4,7	2,3	2,9

SOMINIS

Sominis Technology UAB, Litauen, är en säljande partner till distributörer av produkter inom IT, kontorsvaror och hemelektronik. Kunderna är internationella företag inom hårdvaruförsäljning, detaljhandel, e-handel, telekommunikation och hotell.

Omsättningen under det första kvartalet 2021 ökade med 23,8 procent till 53,6 MSEK (43,3). Bruttomarginal ökade till 12,5 procent (9,1). EBIT för kvartalet ökade till 3,1 MSEK (1,1), vilket är ett resultat av att Sominis fortsatt lyckats väl i rådande marknadsförutsättningar, särskilt via digitala marknadsplatser.

SOMINIS	JAN-MAR		HELÅR
	2021	2020	2020
Nettoomsättning, MSEK	53,6	43,3	182,5
Rörelseresultat före avskrivningar (EBITDA), MSEK	3,3	1,3	10,0
Rörelseresultat efter avskrivningar (EBIT), MSEK	3,1	1,1	9,3
Bruttomarginal, %	12,5	9,1	11,9
Rörelsemarginal efter avskrivningar (EBIT), %	5,8	2,5	5,1

DISTITS AKTIE OCH ÄGARE

NOTERINGSPLATS

DistITs aktie är listad på NASDAQ OMX First North sedan 19 april 2011 och på Nasdaq First North Premier Growth Market ("First North Premier"), tidigare Nasdaq OMX First North Premier, sedan 28 april 2015. För bolag anslutna till First North Premier krävs en Certified Adviser vilken bland annat skall utöva viss tillsyn. Erik Penser Bank AB är DistITs Certified Adviser

Aktieinformation	
Aktieticker	DIST
ISIN-kod	SE0003883800
Antal aktier	12 281 961
Handelspost	1 aktie
Röstvärde	1 röst per aktie

TECKNINGSOPTIONER

Årsstämman 2020 godkände ett erbjudande till ledande befattningshavare om högst 379 854 teckningsoptioner, med åtföljande rätt till teckning av högst 379 854 nya aktier i DistIT AB. Teckningsoptionsprogrammet blev fulltecknat och alla deltagare, nio ledande befattningshavare i DistIT, Aurora, Deltaco och Septon, tog sin fulla allokering. Då aktiens volymvägda genomsnittskurs under perioden var högre än lösenpriset ingår 559 854 aktier i beräkningen av genomsnittligt antal aktier efter utspädning. Den maximala utspädningseffekten för samtliga optioner är 5,5 procent.

En extra bolagsstämma i DistIT AB (publ) beslutade den 21 februari 2019 om utgivande av upp till sammanlagt 300 000 teckningsoptioner med teckningspris 40 kronor med rätt till teckning vid aktiepriser på 60, 64, 68, 72, 76 och 80 för olika kategorier. Rätt att teckna teckningsoptionerna hade endast verkställande direktören i bolaget, Robert Rosenzweig, som tog sin fulla allokering.

En mer fullständig information om teckningsoptioner finns på DistITs hemsida.

AKTIEDATA

	Kv.1 2021	Kv.2 2021	Kv.3 2021	Kv.4 2021
Aktiedata per avstämningsdagen	2021-03-31			
Aktiekurs (SEK)	100,0			
Marknadsvärde (MSEK)	1 228,2			
Antal aktier (st.)	12 281 961			
Genomsnittligt antal avslut per dag under kvartalet	92			
Genomsnittlig handelsvolym per dag under kvartalet (st. aktier/dag)	23 931			
Genomsnittlig omsättning per dag under kvartalet (SEK/dag)	1 574 243			

OBLIGATIONSÅN

DistIT AB emitterade den 3 maj 2018 ett fyraårigt seniort, icke-säkerställt obligationslån om 240 MSEK inom en ram om 500 MSEK. Obligationslånet förfaller den 16 maj 2022. Obligationslånet löper med en kuponränta om 3-månaders Stibor plus 5,0 procent. Obligationerna har registrerades för handel vid Nasdaq Stockholm den 6 juli 2018. DistIT AB ägde per den 31 mars 2021 nominellt 74,4 MSEK av det egna obligationslånet.

AKTIEFAKTA

Aktiens stängningskurs har under det första kvartalet 2021 varierat från 47,4 SEK (26,7) som lägst och till 104,0 SEK (42,4) som högst. Aktiens stängningskurs den 31 mars 2021 var 100,0 SEK (30,0) vilket innebar en ökning med 111,0 procent i jämförelse med aktiens stängningskurs den sista handelsdagen 2020. DistITs börsvärde uppgick per den 31 mars 2021 till 1 228,2 MSEK (368,5). Antalet aktieägare i DistIT uppgick den 31 mars 2021 till 6 351. Av dessa hade 422 fler än 1 000 aktier vardera. I genomsnitt omsattes 23 931 aktier (18 181) per börsdag under januari-mars. DistITs aktiekapital uppgick den 31 mars 2021 till 24 563 922 SEK fördelat på 12 281 961 aktier.

AKTIEFÖRDELNING, MAR 31 2021

Innehav	Aktieägare	Antal aktier
1-500	5 599	449 462
501-1000	330	263 766
1001-5000	312	710 266
5001-10000	31	222 903
10001-15000	22	288 074
15001-20000	10	178 688
20001-	47	10 168 802
Totalt	6 351	12 281 961

10 STÖRSTA AKTIEÄGARNA - MAR 31 2021

NAMN	ANTAL AKTIER	ANDEL KAPITAL OCH RÖSTER, %
Athanase Industrial Partner	3 211 193	26,1%
Ribbskottet AB	1 550 000	12,6%
Försäkringsaktiebolaget, Avanza Pension	867 718	7,1%
Humle Kapitalförvaltning AB	705 176	5,7%
Theodor Jeansson	465 000	3,8%
Hajskäret Invest AB	358 459	2,9%
Nordnet Pensionsförsäkring AB	208 504	1,7%
Måns Ola Flodberg	202 000	1,6%
Jonas Mårtensson	200 092	1,6%
Kristoffer Jeansson	200 000	1,6%
Summa de 10 största ägarna	7 968 142	64,9%
Summa övriga ägare	4 313 819	35,1%
Totalt	12 281 961	100,0%

Denna information är sådan information som DistIT AB (publ) är skyldigt att offentliggöra enligt EU:s marknadsmissbruksförordning (MAR). Informationen lämnades 29 april 2021 kl. 8.00 (CET).

UNDERTECKNANDE AV VD

Undertecknad försäkrar att denna delårsrapport ger en rättvisande översikt av moderbolagets och koncernens verksamhet, ställning och resultat samt beskriver de väsentliga risker och osäkerhetsfaktorer som moderbolaget och de företag som ingår i koncernen står inför.

29 april 2021, Älvsjö

Robert Rosenzweig
VD och Koncernchef

Rapporten har undertecknats av VD och koncernchef efter bemyndigande av styrelsen.

FINANSIELL KALENDER 2021

Årsstämman äger rum i Stockholm 29 april 2021
Delårsrapport januari – juni 2021, 18 augusti 2021
Delårsrapport januari – september 2021, 22 oktober 2021

KONTAKTER

Robert Rosenzweig, Group CEO, robert.rosenzweig@distit.se
Philip Gunnarsson, Group CFO, philip.gunnarsson@distit.se

KONCERNEN

RESULTATRÄKNING - KONCERNEN, MSEK	JAN-MAR		HELÅR
	2021	2020	2020
Nettoomsättning	547,5	560,4	2 353,9
Övriga rörelseintäkter	2,1	4,5	4,3
Total omsättning	549,6	564,9	2 358,2
Handelsvaror	-429,0	-447,9	-1 839,4
Bruttoresultat	120,6	117,0	518,8
Rörelsekostnader	-102,6	-101,1	-404,9
Rörelseresultat före avskrivningar	18,0	15,9	113,9
Avskrivningar materiella tillgångar	-4,1	-4,4	-17,9
Av- och nedskrivningar immateriella tillgångar	-0,5	-2,1	-8,6
Rörelseresultat	13,4	9,4	87,4
Finansnetto	-0,5	-3,9	-18,5
Resultat efter finansiella poster	12,9	5,5	68,9
Uppskjuten skatt	0,0	0,0	-1,1
Skatt på årets resultat	-1,5	-1,2	-9,8
Periodens resultat från kvarvarande verksamhet	11,4	4,3	58,0
Periodens resultat	11,4	4,3	58,0
Hänförligt till:			
Moderföretagets aktieägare	12,1	3,6	56,1
Innehav utan bestämmande inflytande	-0,7	0,7	1,9
Periodens resultat	11,4	4,3	58,0
Övrigt totalresultat			
Periodens omräkningsdifferens vid omräkning av utländska dotterbolag	5,6	5,4	-11,1
Summa periodens totalresultat	17,0	9,7	46,9
Summa totalresultat för perioden hänförligt till:			
Moderbolagets aktieägare	17,7	9,0	45,0
Innehav utan bestämmande inflytande	-0,7	0,7	1,9

DATA PER AKTIE	JAN-MAR		HELÅR
	2021	2020	2020
Antal aktier			
Antal aktier vid periodens utgång, st	12 281 961	12 281 961	12 281 961
Genomsnittligt antal aktier (före utspädning), st	12 281 961	12 281 961	12 281 961
Genomsnittligt antal aktier (efter utspädning), st	12 841 815	12 281 961	12 281 961
Resultat per aktie			
Periodens resultat per aktie (före utspädning) ¹ , kr	0,98	0,29	4,57
Periodens resultat per aktie (efter utspädning) ¹ , kr	0,94	0,29	4,57
Eget kapital per aktie			
Eget kapital per aktie vid periodens utgång, kr	36,35	32,93	36,00

Fotnot: 1) Nyckeltalet avser moderföretagets aktieägares resultat per aktie.

KONCERNEN

BALANSRÄKNING - KONCERNEN, MSEK	MARS 31		DECEMBER 31
	2021	2020	2020
TILLGÅNGAR			
Anläggningstillgångar			
Goodwill	91,0	92,1	89,5
Övriga immateriella anläggningstillgångar	19,8	25,6	18,8
Materiella anläggningstillgångar	5,5	6,2	5,7
Nyttjanderättstillgång	30,3	40,8	31,8
Finansiella anläggningstillgångar	6,4	10,1	6,3
Summa anläggningstillgångar	153,0	174,8	152,1
Omsättningstillgångar			
Varulager	493,5	438,0	431,0
Kundfordringar	323,3	342,7	458,3
Övriga omsättningstillgångar	54,4	55,2	57,6
Kassa och bank	33,3	57,0	53,7
Summa omsättningstillgångar	904,5	892,9	1 000,6
SUMMA TILLGÅNGAR	1 057,5	1 067,7	1 152,7
EGET KAPITAL OCH SKULDER			
Eget kapital			
Aktiekapital	24,6	24,6	24,6
Övrigt tillskjutet kapital	164,9	165,8	164,9
Balanserat resultat inklusive periodens resultat	257,0	213,9	252,7
Summa hänförligt till moderbolagets aktieägare	446,5	404,3	442,2
Innehav utan bestämmande inflytande	6,9	12,4	12,6
Summa eget kapital	453,4	416,7	454,8
Långfristiga skulder			
Avsättning	1,0	0,0	1,0
Leasingskuld	15,6	24,9	17,4
Obligationslån <i>Not 3</i>	165,6	183,6	165,6
Uppskjuten skatteskuld	5,9	6,5	5,9
Övriga långfristiga skulder	0,0	1,1	0,0
Summa långfristiga skulder	188,1	216,1	189,9
Kortfristiga skulder			
Skulder till kreditinstitut	20,1	19,5	15,1
Leasingskuld	15,1	16,3	15,1
Leverantörsskulder	254,0	277,1	337,2
Upplupna kostnader och förutbetalda intäkter	45,4	45,0	45,7
Övriga kortfristiga skulder	81,4	77,0	94,4
Summa kortfristiga skulder	416,0	434,9	508,0
SUMMA EGET KAPITAL OCH SKULDER	1 057,5	1 067,7	1 152,7

KONCERNEN

FÖRÄNDRING EGET KAPITAL - KONCERNEN, MSEK	JAN-MAR		HELÅR
	2021	2020	2020
Eget kapital vid periodens början	454,8	407,5	407,5
Emission av teckningsoptioner	0,0	0,0	0,9
Utdelning	0,0	0,0	-0,6
Förvärv av innehav utan bestämmande inflytande	-18,3	0,0	0,0
Innehav utan bestämmande inflytande	-0,8	0,3	2,0
Periodens totalresultat hänförligt till moderbolagets aktieägare	17,7	9,0	45,0
Eget kapital vid periodens slut	453,4	416,7	454,8

KASSAFLÖDE I SAMMANDRAG - KONCERNEN, MSEK	JAN-MAR		HELÅR
	2021	2020	2020
Rörelseresultat	13,4	9,4	87,4
Justering för poster som inte ingår i kassaflödet	6,9	11,4	20,4
Finansnetto	-0,4	-3,9	-18,5
Betald skatt	-5,1	-6,4	-6,7
Förändring i totalt rörelsekapital	-17,9	46,4	8,0
Kassaflöde från den löpande verksamheten	-3,1	56,9	90,6
Förändring av materiella och immateriella anläggningstillgångar	-6,9	-10,0	-20,1
Förändring av finansiella anläggningstillgångar	1,4	0,4	9,5
Förvärv av innehav utan bestämmande inflytande	-18,3	0,0	0,0
Avyttring av aktier i dotterföretag	0,2	0,0	0,0
Kassaflöde från investeringsverksamheten	-23,6	-9,6	-10,6
Förändring lån <i>Not 6</i>	5,1	-0,6	-24,2
Amortering av leasingkulder	-1,8	-0,6	-9,2
Utdelning till aktieägare utan bestämmande inflytande	0,0	0,0	-0,6
Inbetalning av teckningsoptioner	0,0	0,0	0,9
Kassaflöde från finansieringsverksamheten	3,3	-1,2	-33,1
Årets kassaflöde kvarvarande verksamhet	-23,4	46,1	46,9
Årets kassaflöde	-23,4	46,1	46,9
Valutakursdifferens i likvida medel	3,0	0,2	-3,9
Förändring av likvida medel	-20,4	46,3	43,0
Avstämning av förändring i likvida medel			
Ingående balans likvida medel <i>Not 6</i>	53,7	10,7	10,7
Utgående balans likvida medel <i>Not 6</i>	33,3	57,0	53,7
Förändring av likvida medel	-20,4	46,3	43,0

MODERBOLAGET

RESULTATRÄKNING - MODERBOLAGET, MSEK	JAN-MAR		HELÅR
	2021	2020	2020
Nettoomsättning	4,0	2,6	16,3
Summa intäkter	4,0	2,6	16,3
Rörelsekostnader	-6,1	-6,1	-24,0
Rörelseresultat före avskrivningar	-2,1	-3,5	-7,7
Avskrivningar immateriella tillgångar	-0,2	0,2	-0,8
Rörelseresultat	-2,3	-3,7	-8,4
Finansnetto	-0,4	-0,7	-0,5
Resultat efter finansiella poster	-2,7	-4,4	-8,9
Bokslutsdispositioner	0,0	0,0	34,7
Resultat före skatt	-2,7	-4,4	25,8
Skatt på årets resultat	0,0	0,0	-3,7
Periodens resultat	-2,7	-4,4	22,1

BALANSRÄKNING - MODERBOLAGET, MSEK	MARS 31		DECEMBER 31
	2021	2020	2020
TILLGÅNGAR			
Anläggningstillgångar			
Övriga immateriella anläggningstillgångar	0,9	1,6	1,1
Andelar i koncernföretag	219,1	206,1	206,6
Uppskjuten skattefordran	3,8	7,5	3,8
Fordringar hos koncernföretag	113,7	135,3	121,0
Summa anläggningstillgångar	337,5	350,5	332,5
Omsättningstillgångar			
Fordringar hos koncernföretag	176,9	150,6	184,1
Övriga fordringar	6,2	10,7	5,0
Kassa och bank	0,0	1,9	0,0
Summa omsättningstillgångar	183,1	163,2	189,2
SUMMA TILLGÅNGAR	520,6	513,7	521,7
EGET KAPITAL OCH SKULDER			
Eget kapital			
Aktiekapital	24,6	24,6	24,6
Fria reserver	327,6	304,6	305,5
Periodens resultat	-2,7	-4,4	22,1
Summa eget kapital	349,5	324,8	352,2
Långfristiga skulder			
Obligationslån	165,6	183,6	165,6
Summa långfristiga skulder	165,6	183,6	165,6
Kortfristiga skulder			
Leverantörsskulder	1,0	1,5	0,2
Skulder till koncernföretag	0,0	0,0	0,0
Upplupna kostnader och förutbetalda intäkter	3,9	3,6	3,3
Övriga kortfristiga skulder	0,6	0,2	0,4
Summa kortfristiga skulder	5,5	5,3	3,9
SUMMA EGET KAPITAL OCH SKULDER	520,6	513,7	521,7

FINANSIELL INFORMATION I SAMMANDRAG

	Q1	Q4	Q3	Q2	Q1	Q4	Q3	Q2
RESULTATRÄKNING (MSEK)	2021	2020	2020	2020	2020	2019	2019	2019
Total omsättning	549,6	739,8	548,1	505,4	564,9	706,8	535,9	532,7
Resultat								
Bruttoresultat	120,6	174,1	115,9	111,8	117,0	157,4	107,0	127,0
Rörelseresultat före avskrivningar (EBITDA)	18,0	57,6	22,1	18,3	15,9	45,1	13,1	2,6
Rörelseresultat efter avskrivningar (EBIT)	13,4	50,8	15,5	11,7	9,4	38,0	-23,6	-3,1
Periodens resultat kvarvarande verksamhet	11,4	37,0	12,9	3,8	4,3	29,5	-27,2	-6,5
Periodens resultat verksamhet under försäljning	0,0	0,0	0,0	0,0	0,0	0,0	44,9	-0,4
Marginal- och avkastningsmått i %								
Bruttomarginal, %	21,9	23,5	21,1	22,1	20,7	22,3	20,0	23,8
EBIT-marginal, %	2,4	6,9	2,8	2,3	1,7	5,4	-4,4	-0,6
ROCE, % ²	2,0	7,8	2,4	1,8	1,4	5,9	-3,7	-0,5
ROE, % ²	2,6	8,6	3,1	0,9	1,1	7,7	-7,3	-1,8
BALANSRÄKNING (MSEK)								
Tillgångar								
Summa anläggningstillgångar	153,0	152,1	160,8	166,2	174,8	172,0	178,7	203,3
Summa omsättningstillgångar ¹	904,5	1 000,6	908,9	799,5	892,9	904,5	886,3	854,2
Tillgångar i verksamhet under försäljning	0,0	0,0	0,0	0,0	0,0	0,0	0,0	64,5
Summa tillgångar	1 057,5	1 152,7	1 069,7	965,7	1 067,7	1 076,5	1 065,0	1 122,0
Eget kapital och skulder								
Summa eget kapital	453,4	454,8	426,7	413,2	416,7	407,5	379,7	361,3
Summa långfristiga skulder	188,1	189,9	209,8	212,3	216,1	217,7	220,7	222,3
Summa kortfristiga skulder ¹	416,0	508,0	433,2	340,2	434,9	451,3	464,6	491,7
Skulder i verksamhet under försäljning	0,0	0,0	0,0	0,0	0,0	0,0	0,0	46,7
Summa eget kapital och skulder	1 057,5	1 152,7	1 069,7	965,7	1 067,7	1 076,5	1 065,0	1 122,0
FINANSIELLA MÅTT								
EMV av total omsättning %	26,1	29,9	25,9	26,0	23,8	21,4	23,7	19,4
Kassaflöde från den löpande verksamheten per aktie, kr	-0,25	1,95	-0,05	0,85	4,63	-0,93	-0,75	-2,43
Resultat per aktie, kr	0,98	2,99	1,03	0,26	0,29	2,34	1,40	-0,66
Räntebärande nettoskuld, inklusive leasing enligt IFRS 16	-183,1	-159,5	-177,5	-175,3	-187,3	-234,7	-225,4	-274,6
Räntebärande nettoskuld, exklusive leasing enligt IFRS 16	-152,4	-127,0	-142,1	-137,3	-146,1	-193,0	-181,7	-229,9
Skuldsättningsgrad ggr	0,3	0,3	0,4	0,4	0,4	0,6	0,6	0,8
Soliditet %	42,9	39,5	39,9	42,8	39,0	37,9	35,7	32,2
Aktiekurs, kr	100,0	47,4	42,0	34,6	30,0	41,5	42,2	44,2
KASSAFLÖDE								
Netto från löpande verksamheten	-3,1	23,9	-0,6	10,4	56,9	-11,4	-9,2	-29,9
Investeringsverksamheten	-23,6	-1,9	-1,0	1,9	-9,6	3,7	9,1	-27,7
Finansieringsverksamheten	3,3	-8,9	-6,9	-16,1	-1,2	6,2	-88,7	53,6
Kassaflöde från avyttrad verksamhet	0,0	0,0	0,0	0,0	0,0	0,0	72,2	-1,7
Periodens kassaflöde	-23,4	13,1	-8,5	-3,8	46,1	-1,5	-16,6	-5,7

Fotnot: 1) Från och med 2019 kvartal fyra har koncernen bytt redovisningsprincip till att koncernens cash pool redovisas netto i sin helhet som likvida medel i moderbolaget. Dotterbolagens andel av cash pool-kontona redovisas som en kortfristig fordran eller skuld gentemot moderbolaget.

2) Nyckeltalen baseras från och med 2021 på 12 månaders rullande sysselsatt kapital respektive eget kapital.

DEFINITIONER

Total omsättning och Omsättning	Nettoomsättning inklusive valutaeffekter och övriga rörelseintäkter
Bruttomarginal	Bruttoresultatet i procent av periodens nettoomsättning
EBITDA	Rörelseresultat före avskrivningar och nedskrivningar
Räntebärande nettoskuld	Skulder till kreditinstitut, obligationslån samt övriga räntebärande skulder, minus kassa och bank
EBIT-marginal	Rörelseresultat efter avskrivningar i procent av periodens nettoomsättning
ROCE	Rörelseresultat efter avskrivningar dividerat med 12 månaders rullande sysselsatt kapital
ROE	Periodens resultat efter skatt dividerat med 12 månaders rullande eget kapital
Kassaflöde från den löpande verksamheten per aktie	Kassaflöde från den löpande verksamheten dividerat med genomsnittligt antal aktier under perioden
Resultat per aktie	Periodens nettoresultat dividerat med genomsnittligt antal aktier under perioden
Soliditet	Eget kapital i procent av balansomslutningen vid periodens slut
Skuldsättningsgrad	Netto räntebärande skulder i relation till eget kapital vid periodens slut
Övrigt totalresultat	Periodens omräkningsdifferens vid omräkning av utländska dotterbolag
Rörelsekapital i % av 12 månaders rullande omsättning	Summan av lager, kundfordringar och leverantörsskulder i % av 12 månaders rullande omsättning
Totalt rörelsekapital	Summan av lager, kundfordringar och leverantörsskulder samt övriga omsättningstillgångar och övriga kortfristiga skulder

NOTER

NOT 1 - REDOVISNINGSPRINCIPER

Koncernredovisningen har upprättats i enlighet med International Financial Reporting Standards (IFRS) och IFRS Interpretations Committee-tolkningar sådana de antagits av EU. Vidare har rekommendation från Rådet för finansiell rapportering, RFR 1 avseende Kompletterande redovisningsregler för koncerner tillämpats. Denna delårsrapport är för koncernen upprättad i överensstämmelse med Årsredovisningslagen (ÅRL) och IAS 34 Delårsrapportering och för moderbolaget i enlighet med Årsredovisningslagen och Rådet för finansiell rapportering rekommendation RFR 2, Redovisning för juridiska personer. De redovisningsprinciper som tillämpats för koncernen och moderbolaget överensstämmer med de redovisningsprinciper som användes vid upprättandet av den senaste årsredovisningen.

Nya eller reviderade IFRS-standarder och tolkningsuttalanden för 2021 har inte haft någon väsentlig effekt på koncernens finansiella ställning, resultat eller upplysningar.

NOT 2 - STÄLLDA SÄKERHETER FÖR EGNA AVSÄTTNINGAR OCH SKULDER, MSEK

SKULDER TILL KREDITINSTITUT	KONCERNEN		MODERBOLAGET	
	2021-03-31	2020-12-31	2021-03-31	2020-12-31
Företagsinteckningar	77,1	75,6	5,0	5,0
Aktier i dotterbolag	272,6	256,4	180,6	180,6
Pantförskrivna tillgångar	12,2	17,6	0,0	0,0
Övriga garantier	20,3	21,2	0,0	0,0

NOT 3 - OBLIGATIONSÅN

DistIT AB har den 3 maj 2018 emitterat ett fyrrårigt seniort icke-säkerställt obligationslån om 240 MSEK inom en ram om 500 MSEK. Obligationslånet förfaller den 16 maj 2022. Obligationslånet löper med en kupongränta om 3-månaders Stibor plus 5,0 procent. Obligationerna har registrerats för handel vid Nasdaq Stockholm den 6 juli 2018. DistIT AB äger per 31 mars 2021 nominellt 74,4 MSEK av det egna obligationslånet. Lånet redovisas netto med 165,6 MSEK i balansräkningen.

NOT 4 - SEGMENTSINFORMATION OCH UPPLYSNINGAR OM KATEGORIER AV OMSÄTTNING OCH EBIT, MSEK

OMSÄTTNING PER VARUMÄRKE	JAN-MAR		HELÅR	
	2021	2020	2021	2020
Egna varumärken	143,2	134,7		692,2
Externa varumärken	404,3	425,7		1 724,7
Övriga intäkter	2,1	4,5		4,3
Summa	549,6	564,9		2 358,2

OMSÄTTNING PER SEGMENT ¹	JAN-MAR		HELÅR	
	2021	2020	2021	2020
Aurora Deltaco	428,1	433,2		1 879,0
Septon	67,8	86,9		296,7
Sominis	53,7	43,3		182,5
Övrigt/elimineringar	0,0	1,5		0,0
Summa	549,6	564,9		2 358,2

OMSÄTTNING PER LAND	JAN-MAR		HELÅR	
	2021	2020	2021	2020
Sverige	256,2	273,9		1 127,5
Finland	47,8	51,2		207,3
Danmark	106,8	106,7		479,9
Norge	57,9	68,1		251,5
Övriga Europa	80,9	65,0		292,0
Summa	549,6	564,9		2 358,2

EBIT PER SEGMENT ¹	JAN-MAR		HELÅR	
	2021	2020	2021	2020
Aurora Deltaco	19,1	12,6		92,7
Septon	-3,2	2,0		8,5
Sominis	3,1	1,1		9,3
Övrigt/elimineringar	-5,6	-6,3		-23,1
Summa	13,4	9,4		87,4

NOT 5 - VALUTAKURSDIFFERENSER

Valutakursdifferenser av rörelsekaraktär redovisas enligt IFRS i rörelseresultatet som övriga rörelseintäkter-/ kostnader. Hit hänförs alla valutadifferenser som uppstår med anledning av åtaganden gentemot kunder och leverantörer. Övriga valutakursdifferenser klassificeras som finansiella vilka består bland annat av valutakursdifferenser på lån och banksaldon i främmande valuta.

Valutajusteringar beroende på omräkning av utländska verksamheter redovisas i "Övrigt totalresultat".

NOT 6 - FÖRÄNDRING LÅN

Förändring av lån uppgår 31 mars 2021 till 5,1 MSEK (-0,6) och består av ökad skuld till kreditinstitut. Motsvarande siffra för 31 december 2020 uppgår till -24,2 MSEK varav -18,0 MSEK är återköp av egen obligation och -6,2 MSEK är lägre skulder till kreditinstitut.

Fotnot: 1) Under 2019 genomfördes en organisatorisk sammanslagning av bolagen Aurora och Deltaco och en full integration av verksamheterna pågår. Sedan första kvartalet 2021 rapporteras dessa bolag som ett sammanslaget segment.