

# USWE SPORTS

## Bokslutskommuniké

1 april 2025 – 31 mars 2026



# SAMMANFATTNING AV BOKSLUTSKOMMUNIKÉ

Med "Bolaget" eller "USWE" avses hela koncernens verksamhet. Med "Moderbolaget" avses USWE Sports AB (publ). I koncernen ingår USWE Sports AB, USWE Sports Inc. samt Giant Loop LLC. Belopp inom parentes i rapporten avser motsvarande period föregående år.

## Fjärde kvartalet (1 januari – 31 mars 2026)

- Nettoomsättningen uppgick till 31 665 (36 911) KSEK vilket var en minskning om -14% (26%). Den valutajusterade organiska tillväxten uppgick till -5% (26%)
- EBITDA uppgick till 1 876 (2 719) KSEK, vilket motsvarar en EBITDA-marginal på 5,9% (7,4%)
- Operationell EBIT uppgick till 564 (1 784) KSEK, vilket motsvarar en marginal på 1,8% (4,8%). Justeringarna inkluderar förvärvsrelaterade avskrivningar
- Resultat före skatt ökade till 835 (-8 054) KSEK
- Kassaflödet från den löpande verksamheten ökade till 5 890 (354) KSEK
- Likvida medel uppgick per den 31 mars 2026 till 2 632 (3 871) KSEK
- Soliditeten minskade till 62% (63%) per den 31 mars 2026
- Resultat per aktie beräknat på 7 136 528 (7 136 528) aktier uppgick till 0,32 (-1,01) SEK

## Helåret (1 april 2025 – 31 mars 2026)

- Nettoomsättningen uppgick till 135 124 (127 132) KSEK vilket var en ökning om 6% (9%). Den valutajusterade organiska tillväxten uppgick till 13% (9%)
- EBITDA ökade till 5 758 (1 369) KSEK, vilket motsvarar en EBITDA-marginal på 4,3% (1,1%)
- Operationell EBIT ökade till 1 496 (-2 427) KSEK, vilket motsvarar en marginal på 1,1% (-1,9%). Justeringarna inkluderar förvärvsrelaterade av- och nedskrivningar
- Resultat före skatt ökade till -3 873 (-15 214) KSEK
- Kassaflödet från den löpande verksamheten ökade till 19 133 (2 317) KSEK
- Resultat per aktie beräknat på 7 136 528 (7 136 528) aktier uppgick till -0,34 (-2,13) SEK

## Väsentliga händelser under fjärde kvartalet 2025/2026

Inga väsentliga händelser har skett under fjärde kvartalet.

## Väsentliga händelser efter fjärde kvartalets utgång

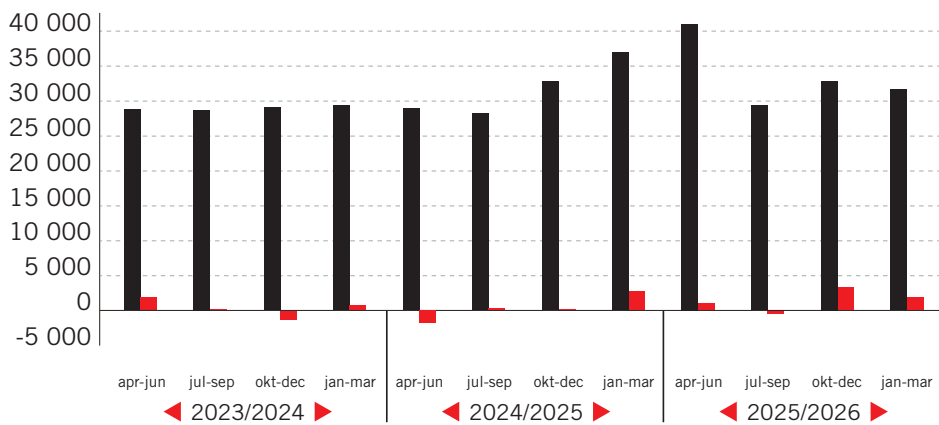
Inga väsentliga händelser har skett efter fjärde kvartalets utgång.

# UTVECKLING 2023–2026

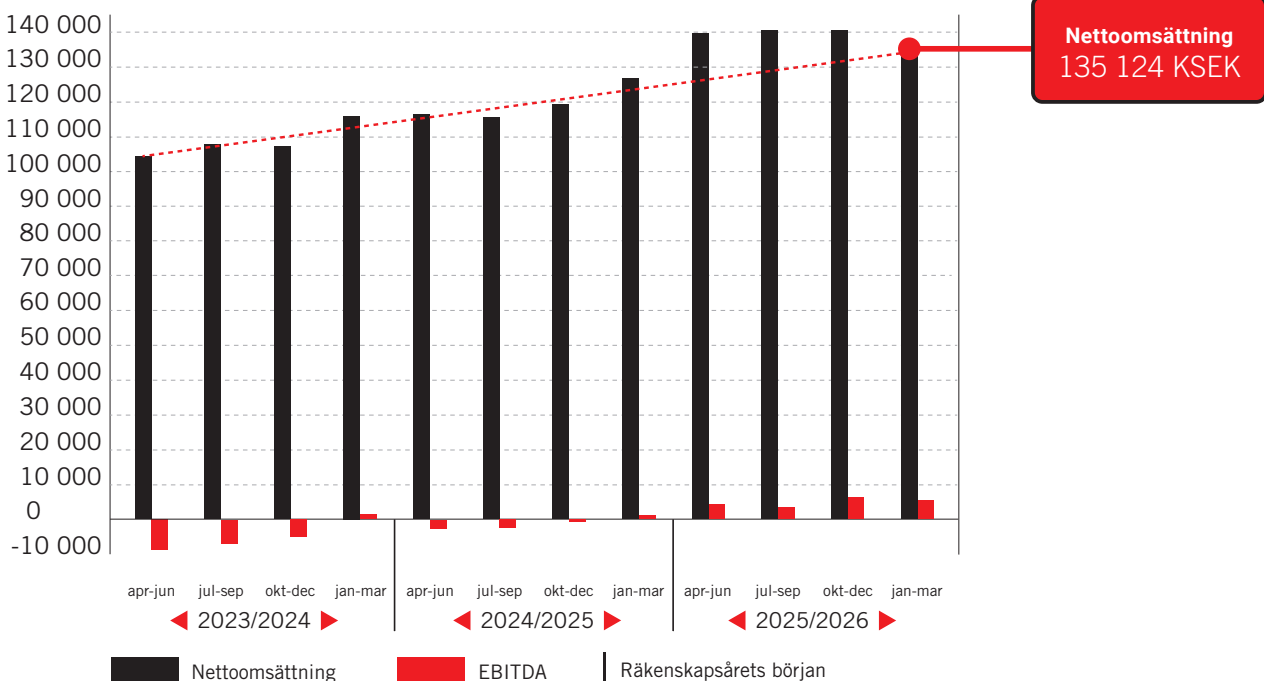
## Kvartalshistorik - Nettoomsättning och Operationell EBIT (KSEK)



## Kvartalshistorik - Nettoomsättning och EBITDA (KSEK)



## Rullande fyra kvartal - Nettoomsättning och EBITDA (KSEK)



Definitioner av nyckeltal finns på sid 13.



# VD HAR ORDET

## Viktiga strategiska framsteg och nya finansiella mål

Det fjärde kvartalet resulterade i ett flertal strategiskt viktiga framsteg i verksamheten. Under perioden genomfördes de första leveranserna till REI, en av USA:s ledande outdoorkedjor, och vi fick även första ordererna från Specialized, ett av världens ledande cykelvarumärken och viktig återförsäljare i USA. I tillägg initierade vi ett kommande samarbete med Cycle Gear som är USA:s ledande kedja för motorcykelutrustning. Detta innebär att vi kommer ha tillgång till drygt 100 nya butiker och skapa samtidigt förutsättningar för en ytterligare expansion inom dessa butikskedjor som totalt omfattar fler än 400 butiker. Dessa framsteg stärker bolagets marknadsposition och utgör en viktig plattform för vår fortsatta tillväxt.

Nettoomsättningen för det fjärde kvartalet uppgick till 31,7 MSEK (36,9 MSEK) och operationella EBIT uppgick till 0,6 MSEK (1,8 MSEK).

Jämförelsetalen från föregående år var extraordinärt starka och inkluderade bland annat engångsleveranser till en amerikansk distributör om 7,8 MSEK. Sedan dess har vi genomfört en förändring av vår affärsmodell och hanterar idag detta segment i egen regi. Detta innebär att omsättningen nu intäktsförs löpande över tid, istället för som en större engångsintäkt i förskott.

Justerat för denna förändring utvecklades kvartalet i linje med våra förväntningar.

För helåret uppgick nettoomsättningen till 135,1 MSEK (127,1 MSEK) vilket motsvarar en organisk tillväxt om 13%. Operationell EBIT förbättrades med 3,9 MSEK till 1,5 MSEK, vilket speglar effekten av ökad försäljning i kombination med fortsatt kostnadsdisciplin.

## Kassaflöde och USA-tullar

Under året har bolaget fortsatt att stärka den finansiella ställningen genom amorteringar avseende såväl förvärvslån kopplade till Giant Loop (8,1 MSEK) som anstånd från Skatteverket under covidperioden (2,4 MSEK). Under innevarande kvartal har även checkkrediten utökats för att skapa ökad flexibilitet i rörelsekapitalet. Sammantaget förväntas detta förbättra förutsättningarna att hantera variationer i kassaflödet samt stödja verksamhetens fortsatta utveckling. Under innevarande år görs slutbetalningen av förvärvslånet (0,9 MSEK) och prognosen för kassaflödet är därmed betydligt starkare framöver.

Förändringar i importtullarna till USA har varit ett återkommande tema under året och det senaste beskedet är att tullarna är ogiltigförklarade av USA:s högsta domstol. Bolaget har därför lämnat in ett krav om återbetalning om 1,8 MSEK som belastade verksamheten under 2025.

## Uppdaterade finansiella mål för de kommande tre åren

I samband med bokslutskommunikén har styrelsen beslutat om uppdaterade finansiella mål för de kommande tre åren. Bolaget har som målsättning att:

- uppnå en årlig organisk tillväxt överstigande 20 procent, samt
- successivt förbättra den operationella EBIT-marginalen (OP EBIT) till minst 10 procent inom en treårsperiod.

## Systembyte och rekrytering av nyckelpersoner

Under slutet av räkenskapsåret 2025/2026 genomförde bolaget flera åtgärder för att skapa förutsättningar för fortsatt skalbar och lönsam tillväxt. I USA flyttades delar av B2B från distributörsled till egen regi. Bolaget implementerade även nytt affärssystem, ny e-handelsplattform samt ett nytt B2B-system för återförsäljare. Därtill uppdaterades Giant Loop-varumärket och dess produktsortimentet. I mars 2026 tillträdde en ny marknadschef i Bend, vilket ytterligare stärker bolagets kommersiella kapacitet inom outdoor- och motorsegmentet.

USWE avslutar därmed räkenskapsåret med förbättrad lönsamhet, stärkt finansiell position och flera strategiskt viktiga framsteg i verksamheten. Med en breddad distributionsbas, genomförda operativa investeringar och uppdaterade finansiella mål står bolaget väl positionerat inför räkenskapsåret 2026/2027, samtidigt som vi fortsatt har respekt för den osäkerhet som präglar omvärlden.

Som avslutning vill jag passa på att tacka alla medarbetare för året som varit och jag ser med tillförsikt framåt mot räkenskapsåret 2026/2027.



# OM USWE

USWE Sports är ett svenskt företag som utvecklar utrustning för outdoor- och motorcykelmarknaden. Med vårt patenterade bärsystem, No Dancing Monkey®, och ett globalt distributionsnät levererar vi utrustning för äventyr till fots och på hjul. Vår vision är att vara de ledande lifestyle-företaget i outdoorsegmentet, med produkter som föredras för innovation, kvalitet och design.

USWE grundades 2007 i Skåne och har vuxit från en liten startup till ett globalt företag. Huvudkontoret finns fortfarande i Sverige, med ett dotterbolag i Oregon, USA, samt ett starkt internationellt distributionsnätverk.

Koncernen omfattar två varumärken:  
USWE - specialiserat på produkter för "on-body" samt  
Giant Loop - med fokus på produkter för "on-bike".

Mer information finns på:  
[www.uswe.com](http://www.uswe.com)  
[www.giantloopmoto.com](http://www.giantloopmoto.com)



# FINANSIELLA KOMMENTARER FJÄRDE KVARTALET 2025/2026

## Intäkter och resultat

**Nettoomsättningen** uppgick till 31,7 (36,9) MSEK under det fjärde kvartalet vilket är en minskning med -14% (26%). Den valutajusterade organiska tillväxten under kvartalet uppgick till -5% (26%).

**Övriga rörelseintäkter** består av vinst vid avyttrade anläggningstillgångar.

**Bruttoresultatet** uppgick till 15,8 (19,8) MSEK, vilket motsvarar en bruttomarginal om 50% (54%).

**Övriga externa kostnader** uppgick till 9,6 (10,8) MSEK under perioden. Merparten av de externa kostnaderna avser kostnader för marknadsföring samt frakt och tull till kund. Andra väsentliga poster inkluderar programvaror, IT-tjänster i samband med byte av affärssystem samt konsultarvode.

Koncernens **personalkostnader** uppgick till 5,1 (5,6) MSEK under kvartalet. Vid utgången av kvartalet har bolaget 21 (23) anställda.

**Avskrivningarna**, som totalt uppgick till 2,0 (7,4) MSEK är till stor del hänförliga till de genomförda bolagsförvärven där delar av övervärdet är fördelat på immateriella tillgångar med bestämd nyttjandeperiod. Av de totala avskrivningarna är 0,7 (6,5) MSEK hänförliga till förvärv. Avskrivningar hänförliga till immateriella tillgångar från förvärv har minskat i jämförelse med föregående år på grund av försäljningen av varumärket VOID.

**Övriga rörelsekostnader** uppgick till 0,0 (0,9) MSEK och är i huvudsak hänförligt till negativa valutakursdifferenser av rörelsekaraktär samt förluster vid avyttringar av anläggningstillgångar.

**Operationell EBIT** uppgick till 0,6 (1,8) MSEK vilket motsvarar en marginal om 1,8% (4,8%) för kvartalet.

Periodens **rörelseresultat** uppgick till -0,2 (-4,7) MSEK.

I posten **finansnetto** ingår, förutom räntor om -0,2 (-0,1) MSEK, en valutaeffekt om 1,2 (-3,3) MSEK efter omräkningar till SEK per balansdagen av den fordran i USD som USWE Sports AB har på USWE Sports Inc.

# FINANSIELLA KOMMENTARER HELÅRET 2025/2026

## Intäkter och resultat

**Nettoomsättningen** uppgick till 135,1 (127,1) MSEK under året vilket är en ökning om 6% (9%). Den organiska tillväxten, justerat för valuta och försäljningen av VOIDs varulager, uppgick under året till 13% (9%). Avyttring av varulagret för VOID uppgick till 4,6 MSEK av periodens omsättning. Intäkter för Giant Loop Ride har redovisats i nettoomsättningen, tidigare har dessa redovisats som övrig rörelseintäkt. Jämförelsesiffrorna har därför justerats för att ge en ökad jämförbarhet, 2,5 MSEK, jämfört med 3,0 MSEK föregående år.

**Övriga rörelseintäkter** består av vinst av avyttrade anläggningstillgångar.

**Bruttoresultatet** uppgick till 71,9 (69,8) MSEK, vilket motsvarar en bruttomarginal om 53% (55%). Den lägre bruttomarginalen beror på försäljningen av varulagret för VOID, där vi hade en bruttomarginal på 0%. Justerat för VOID är bruttomarginalen 55%.

**Övriga externa kostnader** uppgick till 44,7 (47,2) MSEK under året. Merparten av de externa kostnaderna avser kostnader för marknadsföring samt frakt och tull till kund. Andra väsentliga poster inkluderar avgifter till Amazon och mäss- och eventkostnader samt konsultarvode

Koncernens **personalkostnader** uppgick till 22,6 (22,5) MSEK för helåret 2025/2026.

**Avskrivningarna**, som totalt uppgick till 7,2 (13,5) MSEK är till stor del hänförliga till de genomförda bolagsförvärven där delar av övervärdet är fördelat på immateriella tillgångar med bestämd nyttjandeperiod. Av de totala avskrivningarna var 3,0 (8,7) MSEK hänförliga till förvärv.

**Övriga rörelsekostnader** om -1,7 (-0,8) MSEK består av kostnader hänförliga till negativa valutakurs-effekter av rörelsekaraktär, avyttring av anläggningstillgångar kopplade till försäljningen av VOID samt utrangering av tidigare egenupparbetade tillgångar kopplade till affärssystem. Kostnader för Giant Loop Ride har redovisats under handelsvaror, tidigare har dessa redovisats som övrig rörelsekostnad. Jämförelsesiffrorna har därför justerats för att ge en mer jämförbar bild.

**Operationell EBIT** uppgick till 1,5 (-2,4) MSEK vilket motsvarar en marginal om 1,1% (-1,9%) för helåret. Det högre resultatet beror främst på högre intäkter för innevarande period samt lägre externa kostnader.

**Periodens rörelseresultat** uppgick till -1,5 (-12,2) MSEK.

I posten **finansnetto** ingår, förutom räntor om -0,7 (-1,2) MSEK, en valutaeffekt om -1,7 (-1,9) MSEK efter omräkningar till SEK per balansdagen av den fordran i USD som USWE Sports AB har på USWE Sports Inc.

# Investeringar och kassaflöde

## Löpande verksamheten

Kassaflöde från den löpande verksamheten under januari–mars uppgick till 5,9 (0,4) MSEK. Motsvarande belopp för helåret är 19,1 (2,3) MSEK där resultatet från den löpande verksamheten före förändring i rörelsekapital ger en positiv effekt om 6,7 (-0,3) MSEK. Lagret har minskat med 4,6 MSEK på helåret på grund av försäljningen av varumärket VOID. Samtidigt har de kortfristiga skulderna ökat då vi har haft hög produktion under vinterhalvåret som även medfört ökat lager för att möta kommande efterfrågan.

## Investeringsverksamheten

Under fjärde kvartalet har det investerats 2,1 MSEK i immateriella- och materiella anläggningstillgångar, vilket kan jämföras med 0,5 MSEK under motsvarande period föregående år. För helåret har vi investerat 10,3 (3,7) MSEK. Investeringarna inkluderar i huvudsak produktutveckling i samband med den nya varumärkeslanseringen för Giant Loop men även produktutveckling av USWEs nya VST-modeller. Utöver produktutveckling har koncernen även investerat i en bil för användning inom event samt byte av flera IT-plattformar såsom affärssystem, lagersystem, transportsystem samt webbförsäljningsplattform. I jämförelseperioden har en slutlig tilläggsköpeskilling om 6,4 MSEK betalats gällande förvärvet av Giant Loop.

## Finansieringsverksamheten

Kassaflöde från finansieringsverksamhet uppgick för fjärde kvartalet till -3,8 (0,1) MSEK. Under fjärde kvartalet har vi fortsatt att amortera på förvärvslånen, där det ena nu är återbetalt i sin helhet. Det andra förvärvslånet blir återbetalt i sin helhet under första kvartalet innevarande räkenskapsår, där 0,9 MSEK återstår att amortera. Under fjärde kvartalet har bolaget även betalt tillbaka hälften (2,4 MSEK) av det anståndsbelopp som uppstod i samband med Covid, den andra halvan ska återbetalas september 2027. För helåret har koncernen amorterat 8,1 (10,5) MSEK.

I jämförelseperioden genomfördes en företrädesemission, totalt emitterades aktier motsvarande ett värde om 28,5 MSEK. Huvudägarnas kvittning av fordringar samt ränta på tidigare givna lån som betalning uppgick till -9,4 MSEK, emissionskostnader uppgick till -2,8 MSEK, därefter tillfördes bolaget 16,3 MSEK i form av likvida medel.

Under det fjärde kvartalet återbetalades den nyttjade checkkrediten.

Det totala kassaflödet för kvartalet uppgift till -0,02 (-0,04) MSEK motsvarande siffra för helåret uppgick till -1,4 (0,7) MSEK.

## Finansiell ställning

Likvida medel uppgick till 2,6 (3,9) MSEK per den 31 mars 2026. Total balansomslutning uppgick till 108,1 (110,3) MSEK.

Soliditeten minskade till 62% (63%) och det egna kapitalet minskade till 67,4 (69,4) MSEK.

Koncernen har räntebärande skulder om 3,8 (13,9) MSEK. Nettoskulden per den 31 mars 2026 uppgick till -1,2 (-10,0) MSEK. Koncernens skuldsättning har förbättrats ytterligare under kvartalet med genomförda amorteringar.

Per den 31 mars 2026 har bolaget en outnyttjad checkkredit om 3 MSEK samt en outnyttjad inköpskredit om 2,5 MSEK vilket innebär att vid periodens utgång hade bolaget 5,5 MSEK i outnyttjade krediter. Efter periodens utgång har inköpskrediten om 2,5 MSEK ersatts av en utökad checkkredit om 4,8 MSEK (500 KUSD). Detta, tillsammans med likvida medel om 2,6 MSEK och det förväntade operativa kassaflödet, bedöms vara tillräckligt för verksamhetens likviditetsbehov. Ledningen och styrelsen följer likviditetsbehovet noggrant.

## Organisation och personal

Organisationen har huvudkontor i Malmö och dotterbolagen har kontor i Bend, Oregon, USA.

Medelantalet anställda i koncernen uppgick under januari–mars 2026 till 21 (23), av vilka 6 (6) är kvinnor. Av dessa är 13 anställda i Sverige och 8 i USA.



## Aktien

USWE Sports AB noterades på First North Growth Market den 26 juni 2021. Per den 31 mars 2026 uppgick antalet aktier till 7 136 528 (7 136 528). Det finns ett aktieslag. Varje aktie medför lika rätt till andel i Bolagets tillgångar och resultat samt berättigar till en röst på bolagsstämman.

	2025/2026 Q4 jan-mar	2024/2025 Q4 jan-mar	2025/2026 Helår apr-mar	2024/2025 Helår apr-mar
Antal aktier före full utspädning vid periodens slut	7 136 528	7 136 528	7 136 528	7 136 528
Antal aktier efter full utspädning vid periodens slut*	7 136 528	7 136 528	7 136 528	7 136 528
Resultat per aktie före full utspädning (SEK)	0,32	-1,01	-0,34	-2,13
Resultat per aktie efter full utspädning (SEK)	0,32	-1,01	-0,34	-2,13
Genomsnittligt antal aktier före full utspädning	7 136 528	7 136 528	7 136 528	6 740 185
Genomsnittligt antal aktier efter full utspädning	7 136 528	7 136 528	7 136 528	6 740 185

\* Det finns 300 000 teckningsoptioner i TO program 2024/2027 som berättigar till teckning av maximalt 300 000 aktier. Programmet är för tillfället inte "in-the-money" varför det inte finns någon utspädningseffekt den 31 mars 2026.

## Aktuell ägarstruktur per 2026-03-31, förteckning över de 10 största ägarnas innehav:

Aktieägare	Antal aktier	Ägarandel (%)
Fosielund Holding AB/Joel Eklund*	2 058 668	28,85%
Hexiron AB	1 059 285	14,84%
Tibia Konsult AB	976 305	13,68%
Avanza Pension	430 438	6,03%
Ålandsbanken i ägares ställe	292 516	4,10%
Poqvint AB	269 200	3,77%
Skandia	230 713	3,23%
Flat Mountain AB**	192 486	2,70%
Jesper Langebro	162 917	2,28%
Jörgen Gustafsson (grundare)	155 000	2,17%
Övriga aktieägare (cirka 600 st.)	1 309 000	18,34%
<b>Totalt</b>	<b>7 136 528</b>	<b>100,00%</b>

\* Totalt innehav privat och genom bolag kontrollerat av Joel Eklund (styrelseledamot)

\*\* Kontrolleras av verkställande direktör Jacob Westerberg

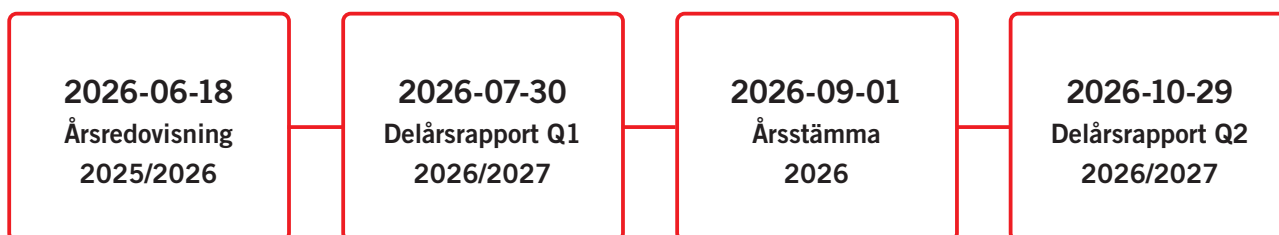
## Finansiell rapportering i enlighet med BFNAR 2012:1

USWE Sports AB upprättar sin finansiella redovisning i enlighet med Årsredovisningslagen och BFNAR 2012:1 Årsredovisning och koncernredovisning (K3). Redovisningsprinciperna är oförändrade mot föregående år. Intäkter och kostnader för Giant Loop Ride har redovisats i nettoomsättning och handelsvaror, de har tidigare redovisats som övrig rörelseintäkt respektive rörelsekostnad. Jämförelsesiffrorna har därför justerats för att ge en ökad jämförbarhet.

## Granskning av revisor

Bokslutskommunikén har inte varit föremål för granskning av Bolagets revisor.

## Kommande finansiella rapporter och bolagshändelser



## Risker och osäkerhetsfaktorer

Ett antal riskfaktorer kan ha en negativ inverkan på Bolagets verksamhet. Det är därför av stor vikt att beakta alla relevanta risker vid sidan av Bolagets tillväxtmöjligheter. Det finns ett antal huvudsakliga risker som identifierats som specifika för Bolaget, dessa finns beskrivna i Bolagets årsredovisning för räkenskapsåret 2024/2025 och framgår av sidorna 15–19.

## Transaktioner med närstående

Nedan presenteras transaktioner med närstående, vilka bedöms ha skett på marknadsmässiga grunder, som påverkat periodens resultat.

(KSEK)	2025/2026 Q4 jan-mar	2024/2025 Q4 jan-mar	2025/2026 Helår apr-mar	2024/2025 Helår apr-mar
<b>Tepe Munhygienprodukter AB</b> (Kontrolleras av Joel Eklund) - Hyresavtal	175	175	700	700
<b>Tepe D-A-C-H GmbH</b> (Kontrolleras av Joel Eklund) - Leasingavtal	19	-	160	-
<b>Fosielund Holding AB</b> (Kontrolleras av Joel Eklund) - Ränta på lån	-	-	-	10
<b>Summa transaktioner närstående</b>	<b>194</b>	<b>175</b>	<b>860</b>	<b>710</b>



## Definition av nyckeltal

### Nettoomsättning

Rörelsens huvudintäkter

### Förändring intäkter (%)

Totala intäkter i förhållande till föregående motsvarande period

### Bruttoresultat

Nettoomsättning minus handelsvaror

### Bruttomarginal (%)

Bruttoresultat i procent av nettoomsättningen

### EBITDA

Rörelseresultat före av- och nedskrivningar

### EBITDA-marginal (%)

Rörelseresultat före avskrivningar i procent av nettoomsättningen

### Operationell EBIT

Rörelseresultat justerat med avskrivningar av förvävsrelaterade immateriella tillgångar

### Operationell EBIT-marginal (%)

Rörelseresultat justerat med avskrivningar av förvävsrelaterade immateriella tillgångar i procent av nettoomsättningen

### Soliditet (%)

Eget kapital i procent av balansomslutningen

### Räntebärande nettoskuld

Räntebärande skulder minus likvida medel

### Resultat per aktie

Periodens resultat i förhållande till genomsnittligt antal aktier under perioden

### Nettokassa

Likvida medel med avdrag för räntebärande skulder

### Organisk tillväxt, %

Förändring i nettoomsättnings-tillväxt exklusive valutakurs-effekter och effekter från förvärv/avyttringar

# FINANSIELL ÖVERSIKT

## Resultaträkning i sammandrag - (KSEK)

Koncernen

	2025/2026 Q4 jan-mar	2024/2025 Q4 jan-mar	2025/2026 Helår apr-mar	2024/2025 Helår apr-mar
<i>Rörelsens intäkter</i>				
Nettoomsättning	31 655	36 911	135 124	127 132
Aktiverat arbete för egen räkning	433	206	2 568	2 052
Övriga rörelseintäkter	264	33	269	84
<b>Summa rörelsens intäkter</b>	<b>32 352</b>	<b>37 150</b>	<b>137 960</b>	<b>129 269</b>
<i>Rörelsens kostnader</i>				
Handelsvaror	-15 811	-17 145	-63 235	-57 309
Övriga externa kostnader	-9 565	-10 771	-44 657	-47 241
Personalkostnader	-5 052	-5 612	-22 619	-22 526
Av- och nedskrivning av materiella och immateriella anläggningstillgångar	-2 032	-7 390	-7 220	-13 519
Övriga rörelsekostnader	-48	-903	-1 691	-823
<b>Summa rörelsens kostnader</b>	<b>-32 507</b>	<b>-41 821</b>	<b>-139 422</b>	<b>-141 419</b>
<b>Rörelseresultat</b>	<b>-155</b>	<b>-4 671</b>	<b>-1 461</b>	<b>-12 150</b>
<i>Resultat från finansiella poster</i>				
Finansnetto	991	-3 383	-2 412	-3 065
<b>Summa finansiella poster</b>	<b>991</b>	<b>-3 383</b>	<b>-2 412</b>	<b>-3 065</b>
<b>Resultat efter finansiella poster</b>	<b>835</b>	<b>-8 054</b>	<b>-3 873</b>	<b>-15 214</b>
<b>Resultat före skatt</b>	<b>835</b>	<b>-8 054</b>	<b>-3 873</b>	<b>-15 214</b>
Skatt på årets resultat	-	-20	7	1
Uppskjuten skatt	1 444	845	1 444	845
<b>Periodens resultat</b>	<b>2 279</b>	<b>-7 230</b>	<b>-2 422</b>	<b>-14 368</b>

# Balansräkning i sammandrag - (KSEK)

Koncernen

2026-03-31 2025-03-31

TILLGÅNGAR		
<i>Anläggningstillgångar</i>		
Immateriella anläggningstillgångar	33 501	34 871
Materiella anläggningstillgångar	1 922	763
Finansiella anläggningstillgångar	13 108	10 571
<b>Summa anläggningstillgångar</b>	<b>48 532</b>	<b>46 204</b>
<i>Omsättningstillgångar</i>		
Varulager	29 252	33 563
Kundfordringar	21 833	20 665
Övriga fordringar	2 796	1 228
Förutbetalda kostnader och upplupna intäkter	3 064	4 752
Likvida medel	2 632	3 871
<b>Summa omsättningstillgångar</b>	<b>59 577</b>	<b>64 079</b>
<b>SUMMA TILLGÅNGAR</b>	<b>108 109</b>	<b>110 283</b>

# Balansräkning i sammandrag - (KSEK) forts.

Koncernen

2026-03-31 2025-03-31

	2026-03-31	2025-03-31
<b>EGET KAPITAL OCH SKULDER</b>		
<i>Eget kapital</i>		
Aktiekapital	3 568	3 568
Övrigt tillskjutet kapital	106 693	106 693
Annat eget kapital inklusive årets resultat	-42 879	-40 856
<b>Eget kapital hänförligt till moderföretagets aktieägare</b>	<b>67 382</b>	<b>69 405</b>
<i>Långfristiga skulder</i>		
Skulder till kreditinstitut	311	945
Övriga räntebärande skulder	2 405	2 405
<b>Summa långfristiga skulder</b>	<b>2 716</b>	<b>3 350</b>
<i>Kortfristiga skulder</i>		
Checkräkningskredit	-	2 618
Skulder till kreditinstitut	1 105	5 495
Övriga räntebärande skulder	-	2 405
Leverantörsskulder	24 561	16 970
Övriga skulder	5 245	4 830
Upplupna kostnader och förutbetalda intäkter	7 100	5 210
<b>Summa kortfristiga skulder</b>	<b>38 011</b>	<b>37 528</b>
<b>Summa skulder</b>	<b>40 727</b>	<b>40 878</b>
<b>SUMMA EGET KAPITAL OCH SKULDER</b>	<b>108 109</b>	<b>110 283</b>

# Kassaflödesanalys i sammandrag - (KSEK)

Koncernen

	2025/2026 Q4 jan-mar	2024/2025 Q4 jan-mar	2025/2026 Helår apr-mar	2024/2025 Helår apr-mar
<b>Den löpande verksamheten</b>				
Resultat efter finansiella poster	835	-8 054	-3 873	-15 214
Betald skatt	-2	-20	5	19
Justeringar för poster som inte ingår i kassaflödet	1 560	9 330	10 551	14 892
<b>Kassaflöde från den löpande verksamheten före förändring i rörelsekapital</b>	<b>2 394</b>	<b>1 256</b>	<b>6 684</b>	<b>-303</b>
<b>Förändring av rörelsekapital</b>	<b>3 496</b>	<b>-902</b>	<b>12 449</b>	<b>2 620</b>
<b>Kassaflöde från den löpande verksamheten</b>	<b>5 890</b>	<b>354</b>	<b>19 133</b>	<b>2 317</b>
<b>Investeringsverksamheten</b>				
Förvärv av immateriella tillgångar	-1 948	-293	-8 707	-3 365
Förvärv av materiella tillgångar	-147	-219	-1 639	-342
Vinst vid försäljning av materiella tillgångar	-	-	4	-
Tilläggsköpeskilling Giant Loop	-	-	-	-6 394
Depositioner, långfristiga	-2	-	-95	-24
<b>Kassaflöde från investeringsverksamheten</b>	<b>-2 097</b>	<b>-512</b>	<b>-10 437</b>	<b>-10 125</b>
<b>Finansieringsverksamheten</b>				
Nyemission	-	-	-	19 546
Emissionskostnader	-	-	-	-2 756
Teckningsoptioner	-	-	-	99
Förändring checkräkningskredit	-	1 495	-2 618	333
Upptagna lån	-	-	646	1 793
Amortering av lån	-3 809	-1 373	-8 075	-10 475
<b>Kassaflöde från finansieringsverksamheten</b>	<b>-3 809</b>	<b>122</b>	<b>-10 047</b>	<b>8 540</b>
Periodens kassaflöde	-17	-37	-1 352	732
Likvida medel vid periodens början	2 732	4 041	3 871	3 231
Kursdifferens i likvida medel	-83	-134	114	-92
<b>Likvida medel vid periodens slut</b>	<b>2 632</b>	<b>3 871</b>	<b>2 632</b>	<b>3 871</b>

## Förändring eget kapital - (KSEK)

Koncernen

	Aktiekapital	Övrigt tillskjutet kapital	Balanserat resultat inkl. periodens resultat	Summa eget kapital
<b>Ingående eget kapital 2024-04-01</b>	<b>2 271</b>	<b>82 101</b>	<b>-27 077</b>	<b>57 295</b>
Periodens resultat	-	-	-14 368	-14 368
Omräkningsdifferenser	-	-	588	588
<b>Summa värdeförändringar</b>	<b>-</b>	<b>-</b>	<b>-13 780</b>	<b>-13 780</b>
Nyemission	1 298	24 493	-	25 790
Teckningsoptioner	-	99	-	99
<b>Summa transaktioner med aktieägare</b>	<b>1 298</b>	<b>24 592</b>	<b>-</b>	<b>25 889</b>
<b>Utgående eget kapital 2025-03-31</b>	<b>3 568</b>	<b>106 693</b>	<b>-40 856</b>	<b>69 405</b>
<b>Ingående eget kapital 2025-04-01</b>	<b>3 568</b>	<b>106 693</b>	<b>-40 856</b>	<b>69 405</b>
Periodens resultat	-	-	-2 422	-2 422
Omräkningsdifferenser	-	-	399	399
<b>Summa värdeförändringar</b>	<b>-</b>	<b>-</b>	<b>-2 023</b>	<b>-2 023</b>
<b>Utgående eget kapital 2026-03-31</b>	<b>3 568</b>	<b>106 693</b>	<b>-42 879</b>	<b>67 382</b>

# Resultaträkning i sammandrag - (KSEK)

Moderbolaget

	2025/2026 Q4 jan-mar	2024/2025 Q4 jan-mar	2025/2026 Helår apr-mar	2024/2025 Helår apr-mar
<i>Rörelsens intäkter</i>				
Nettoomsättning	24 276	29 004	92 350	87 485
Aktiverat arbete för egen räkning	258	196	1 454	1 377
Övriga rörelseintäkter	1 409	991	3 193	3 135
<b>Summa rörelsens intäkter</b>	<b>25 943</b>	<b>30 191</b>	<b>96 997</b>	<b>91 997</b>
<i>Rörelsens kostnader</i>				
Handelsvaror	-14 644	-15 262	-48 204	-44 739
Övriga externa kostnader	-5 869	-5 946	-26 893	-26 964
Personalkostnader	-3 323	-3 840	-14 806	-14 945
Avskrivning av materiella och immateriella anläggningstillgångar	-1 011	-6 434	-3 499	-9 760
Övriga rörelsekostnader	-34	-973	-1 677	-973
<b>Summa rörelsens kostnader</b>	<b>-24 881</b>	<b>-32 455</b>	<b>-95 079</b>	<b>-97 382</b>
<b>Rörelseresultat</b>	<b>1 062</b>	<b>-2 264</b>	<b>1 918</b>	<b>-5 385</b>
<i>Resultat från finansiella poster</i>				
Finansnetto	1 473	-3 013	-547	-1 460
<b>Summa finansiella poster</b>	<b>1 473</b>	<b>-3 013</b>	<b>-547</b>	<b>-1 460</b>
<b>Resultat efter finansiella poster</b>	<b>2 535</b>	<b>-5 277</b>	<b>1 371</b>	<b>-6 845</b>
<b>Resultat före skatt</b>	<b>2 535</b>	<b>-5 277</b>	<b>1 371</b>	<b>-6 845</b>
<b>Periodens resultat</b>	<b>2 535</b>	<b>-5 277</b>	<b>1 371</b>	<b>-6 845</b>

# Balansräkning i sammandrag - (KSEK)

Moderbolaget

2026-03-31 2025-03-31

TILLGÅNGAR		
<i>Anläggningstillgångar</i>		
Immateriella anläggningstillgångar	13 568	13 644
Materiella anläggningstillgångar	369	449
Finansiella anläggningstillgångar	43 894	44 545
<b>Summa anläggningstillgångar</b>	<b>57 832</b>	<b>58 638</b>
<i>Omsättningstillgångar</i>		
Varulager	15 743	24 678
Kundfordringar	9 940	14 645
Fordringar hos koncernföretag	19 028	9 368
Övriga fordringar	1 758	881
Förutbetalda kostnader och upplupna intäkter	1 872	2 743
Likvida medel	1 585	2 034
<b>Summa omsättningstillgångar</b>	<b>49 927</b>	<b>54 349</b>
<b>SUMMA TILLGÅNGAR</b>	<b>107 758</b>	<b>112 988</b>

# Balansräkning i sammandrag - (KSEK) forts.

Moderbolaget

2026-03-31 2025-03-31

<b>EGET KAPITAL OCH SKULDER</b>		
<i>Eget kapital</i>		
Aktiekapital	3 568	3 568
Fond för utvecklingsutgifter	11 757	10 706
Överkursfond	106 693	106 693
Balanserat resultat	-43 091	-35 195
Periodens resultat	1 371	-6 845
<b>Summa eget kapital</b>	<b>80 297</b>	<b>78 926</b>
<i>Långfristiga skulder</i>		
Skulder till kreditinstitut	-	945
Övriga räntebärande skulder	2 405	2 405
<b>Summa långfristiga skulder</b>	<b>2 405</b>	<b>3 350</b>
<i>Kortfristiga skulder</i>		
Checkräkningskredit	-	2 618
Skulder till kreditinstitut	945	5 495
Övriga räntebärande skulder	-	2 405
Leverantörsskulder	17 276	12 823
Övriga skulder	1 725	2 829
Upplupna kostnader och förutbetalda intäkter	5 110	4 542
<b>Summa kortfristiga skulder</b>	<b>25 057</b>	<b>30 712</b>
<b>Summa skulder</b>	<b>27 461</b>	<b>34 061</b>
<b>SUMMA EGET KAPITAL OCH SKULDER</b>	<b>107 758</b>	<b>112 988</b>

# Kassaflödesanalys i sammandrag - (KSEK)

Moderbolaget

	2025/2026 Q4 jan-mar	2024/2025 Q4 jan-mar	2025/2026 Helår apr-mar	2024/2025 Helår apr-mar
<b>Den löpande verksamheten</b>				
Resultat efter finansiella poster	2 535	-5 277	1 371	-6 845
Justeringar för poster som inte ingår i kassaflödet	-135	8 503	7 589	10 116
<b>Kassaflöde från den löpande verksamheten före förändring i rörelsekapital</b>	<b>2 400</b>	<b>3 226</b>	<b>8 960</b>	<b>3 271</b>
<b>Förändring av rörelsekapital</b>	<b>2 937</b>	<b>-2 700</b>	<b>6 828</b>	<b>-3 036</b>
<b>Kassaflöde från den löpande verksamheten</b>	<b>5 337</b>	<b>526</b>	<b>15 789</b>	<b>234</b>
<b>Investeringsverksamheten</b>				
Förvärv/avyttring av immateriella tillgångar	-1 187	-307	-5 657	-1 934
Förvärv/avyttring av materiella tillgångar	-18	-39	-90	-115
Vinst vid försäljning av materiella tillgångar	-	-	4	-
Lån till dotterföretag	-	-	-	-6 394
Depositioner, långfristiga	-	-	24	-24
<b>Kassaflöde från investeringsverksamheten</b>	<b>-1 205</b>	<b>-346</b>	<b>-5 719</b>	<b>-8 468</b>
<b>Finansieringsverksamheten</b>				
Nyemission	-	-	-	19 546
Emissionskostnader	-	-	-	-2 756
Teckningsoptioner	-	-	-	99
Förändring checkräkningskredit	-	1 495	-2 618	333
Amortering av lån	-3 779	-1 373	-7 900	-8 682
<b>Kassaflöde från finansieringsverksamheten</b>	<b>-3 779</b>	<b>121</b>	<b>-10 518</b>	<b>8 540</b>
Periodens kassaflöde	354	302	-449	306
Likvida medel vid periodens början	1 231	1 732	2 034	1 728
<b>Likvida medel vid periodens slut</b>	<b>1 585</b>	<b>2 034</b>	<b>1 585</b>	<b>2 034</b>

## Förändring eget kapital - (KSEK)

Moderbolaget

	Aktiekapital	Fond för utvecklingsutgifter	Överkursfond	Balanserat resultat inkl. periodens resultat	Summa eget kapital
<b>Ingående balans 2024-04-01</b>	<b>2 271</b>	<b>11 742</b>	<b>82 101</b>	<b>-36 232</b>	<b>59 882</b>
Periodens resultat	-	-	-	-6 845	-6 845
Fond för utvecklingsutgifter	-	-1 036	-	1 036	-
Nyemission	1 298	-	27 249	-	28 546
Emissionskostnader	-	-	-2 756	-	-2 756
Teckningsoptioner	-	-	99	-	99
<b>Utgående eget kapital 2025-03-31</b>	<b>3 568</b>	<b>10 706</b>	<b>106 693</b>	<b>-42 041</b>	<b>78 926</b>
<b>Ingående balans 2025-04-01</b>	<b>3 568</b>	<b>10 706</b>	<b>106 693</b>	<b>-42 041</b>	<b>78 926</b>
Periodens resultat	-	-	-	1 371	1 371
Fond för utvecklingsutgifter	-	1 051	-	-1 051	-
<b>Utgående eget kapital 2026-03-31</b>	<b>3 568</b>	<b>11 757</b>	<b>106 693</b>	<b>-41 721</b>	<b>80 297</b>

**Malmö, 29 maj 2026**

-----  
Mats Jacobson  
*Styrelsens ordförande*

-----  
Joel Eklund  
*Styrelseledamot*

-----  
Jenny Graflind  
*Styrelseledamot*

-----  
Helena Nordman-Knutson  
*Styrelseledamot*

-----  
Patrik Frisk  
*Styrelseledamot*

-----  
Jacob Westerberg  
*Verkställande direktör/Koncernchef*

**För ytterligare information kontakta:**

Jacob Westerberg, VD  
Telefon: +46 (0)732 344 318  
E-post: jacob.westerberg@uswe.com  
Hemsida: www.uswe.com  
Adress: Bronsåldersgatan 1, 213 76 Malmö

*Informationen i bokslutskommunikén är sådan information som USWE Sports AB är skyldigt att offentliggöra enligt EU:s marknadsmissbruksförordning. Informationen lämnades, genom ovanstående kontaktpersons försorg, för offentliggörande den 29 maj 2026, kl. 08:00 CET.*

*Bolagets aktier är upptagna till handel på Nasdaq First North Growth Market med ticker "USWE". Västra Hamnen Corporate Finance är Bolagets Certified Adviser och kan nås på ca@vhcorp.se.*



## USWE Sports AB

Bronsåldersgatan 1  
213 76 MALMÖ  
Sweden

[www.uswe.com](http://www.uswe.com)

© USWE SPORTS AB 2026