



ÅRSREDOVISNING &

KONCERNREDOVISNING

Ngenic AB (publ) – org nr: 556817-4790
Räkenskapsåret 2022

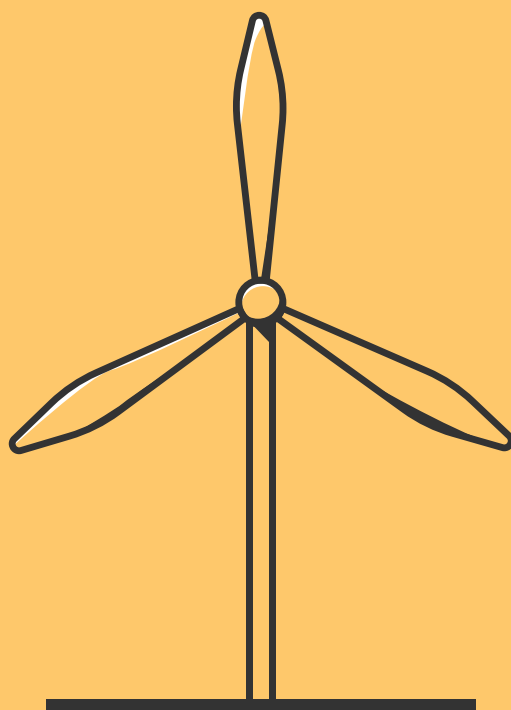


INNEHÅLLSFÖRTECKNING

..	INNEHÅLLSFÖRTECKNING.....	2
1	VD HAR ORDET.....	4
2	MARKNADSLÄGE OCH OMVÄRLDSSPANING.....	6
3	NGENICS AFFÄRSMODELL: PRODUKTER - ABONNEMANG - TJÄNSTER.....	8
4	VIKTIGA AFFÄRER OCH HÄNDELSER UNDER 2022.....	9
5	HÅLLBARHET PÅ NGENIC 2022: ENEGIEFFEKTIVISERING OCH STANDARDISERADE ARBETSSÄTT.....	11
6	LEDNING; STYRELSE OCH ÄGANDE.....	15
7	FÖRVALTNINGSBERÄTTELSE.....	21
8	FINANSIELL ÖVERSIKT KONCERNEN.....	23
9	FINANSIELL ÖVERSIKT MODERBOLAGET.....	28
10	NOTER.....	32

2022

*ÅRET NÄR ENERGIFRÅGAN HAMNADE
MITT I HÄNDELSESNAS CENTRUM*



1 VD HAR ORDET

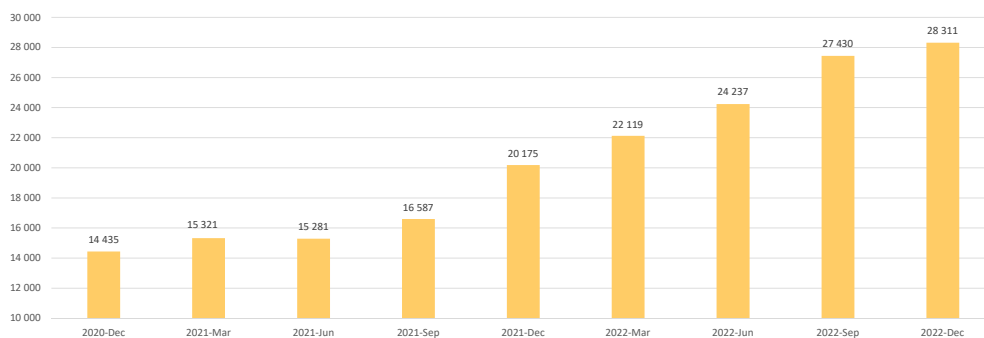
Den perfekta stormen har vi pratat om under 2022. Ukrainakriget, gasleveranser, elbrist, skakig effektbalans och inte minst energipriser har varit på allas läppar. Vi på Ngenic har ända sedan starten 2010 vetat att vi arbetar med en av samhällets allra viktigaste frågor, men i år har vi verkligen fått finna oss själva mitt i händelsernas centrum. Efterfrågan på våra produkter och tjänster har rusat i höjden. Ngenics kärnverksamhet – att låta den utrustning som redan finns på plats jobba effektivare med hjälp av smart teknik – har vunnit genomslag hos såväl konsumenter som företag och offentlig sektor.



KRAFTIGT ÖKAD EFTERFRÅGAN

Ngenic stängde 2022 med en orderbok på 44 miljoner kronor. Året har präglats av ett antal stora affärer och avtal som vi tecknat. Det är främst en kraftig ökning av leveransavtal med energibolag, fastighetsbolag och återförsäljare. Nettoomsättningen för 2022 steg med 40 procent till 26,5 miljoner kronor.

TOTALA INTÄKTER RULLANDE 12 MÅNADER PER KVARTAL



ÖKAT BEHOV AV ENERGI OCH SMARTA NÄT

Förändringen och efterfrågan har precis bara börjat. Framför oss har vi en elektrifiering av samhället, en utveckling som saknar motstycke i vår historia. Efterfrågan på elenergi kommer att öka i allt snabbare takt, och med den all den teknik som gör leveranser och digitalisering av elnätet möjlig och som hjälper oss att använda den energi vi producerar på ett bättre och effektivare sätt. Energieffektivisering är också den erkänt snabbaste vägen att frigöra mer energi till den övriga omställningen. Våra produkter och tjänster kombinerar flexibilitet och energieffektivisering på ett unikt sätt, vilket marknaden nu efterfrågar lösningar på.

DATA BLIR TJÄNST

Ngenics affärsmodell är att sälja hårdvara tillsammans med Software as a Service, SaaS. Våra system omvandlar data till användbar information som ger kunskap och insikter. Det levererar vi som tjänster till energibolag och konsumenter, med en nytta och användningsområde som bara kommer att bli större och större.

INVESTERINGAR FÖR ATT MÖTA ÖKAD EFTERFRÅGAN

Under 2022 gjorde den ökade efterfrågan i kombination med pandemin åren innan, att Ngenic hade svårt att leverera i samma takt som efterfrågan. Att byta ut komponenter och förkorta leveranstider har varit ett stort fokus för året. Likväl att rigga ett företag som klarar av att växa på ett hållbart sätt. Just nu binder Ngenic mycket kapital och genomför investeringar för att möta en förväntad ökad efterfrågan med produktionskapacitet. Samtidigt som vi har växt snabbt har vi lyckats behålla våra marginaler, även om trycket av dollarns och eurons värde mot kronan har märkts av allt mer.

ENERGIMARKNADERNA UTVECKLAS

I takt med att den installerade basen ökar snabbt så tilltar även intresset kring flexibilitetstjänster och intäkter från olika kapacitets- och reglermarknader. Enskilda kunder kommer att ha svårt att delta på dessa marknader, men med Ngenic och andra som s.k. aggregator kan vi samla ihop många resurser för att bjuda in på de marknader som finns.

Energimarknaderna genomgår nu ett antal reformer för att möjliggöra och förtydliga rollen aggregator. Marknaden för kundflexibilitet bedöms av oss på sikt vara värd flera miljarder kronor per år, bara i Sverige. Här är vi redan i framkant tack vare våra partnerskap med bland andra E.ON, Gävle Energi, Sala-Heby Energi och Lunds Kommuns Fastighetsbolag. Våra investeringar i aggregatorrollen ser vi som strategiskt centrala.

2023 innebär ett fortsatt fokus på tillväxten, leverans och lönsamhet. Och året har börjat bra, vi ser fram emot att fortsätta bidra till en förnybar och smart elproduktion och en digitaliserad energisektor.

Björn Berg

Verkställande direktör, Ngenic AB



2 MARKNADSLÄGE OCH OMVÄRLDSSPANING

Den ekonomiska konjunkturen och det höga ränteläget påverkar samhällsbyggarsektorn negativt, särskilt då det gäller nyproduktion av bostäder som är avtagande. Dock är Ngenic verksam i den del av sektorn som snarare åtnjuter fördelar av de höga energipriserna eftersom efterfrågan på energieffektiva produkter och tjänster stiger. Ngenic följer och bevakar megatrender som påverkar hela samhället.

Den ökande elektrifieringen av vårt samhälle, industri och transportsystem talar för fortsatt god tillväxt för Ngenic. Det gör likaså digitalisering av infrastruktur städer och byggnader.

Trots att den ekonomiska konjunkturen har mattats av är fastighets- och proptech-marknaderna fortsatt starka även om signalerna är blandade. Bostadsbyggandet i storstäderna har minskat, men istället har de höga energipriserna ökat intresset för grön teknik och energieffektiviseringsåtgärder. De underliggande drivkrafterna för fortsatt tillväxt är goda. Skulle energipriserna sjunka till tidigare år, samtidigt som vi får en utdragen eller accelererad lågkonjunktur, kan det påverka fastighetsbranschens incitament för investeringar i energiteknik negativt. Ngenic följer därför omvärldsutvecklingen för att vid behov kunna hantera och anpassa vår verksamhet till förändrade förutsättningar.

OMVÄRLDSFAKTORER SOM KAN PÅVERKA NGENIC PÅ KORT SIKT

Följande faktorer i vår omvärld bedöms påverka Ngenics verksamhet det närmaste året och bevakas därför noga.

- **Energiövergång**
Europas övergång från fossila bränslen till mer förnybara energikällor som vind- och solenergi. Denna övergång har skapat en obalans i energiförsörjningen eftersom produktionen av dessa energikällor varierar beroende på väderförhållandena.
- **Ökad efterfrågan på energi**
Efterfrågan på elektrisk energi ökar kraftigt samtidigt som tillgången på fossil energi begränsas, bland annat på grund av sanktionerna mot Ryssland. Detta har skapat en högre efterfrågan på energi som överskrider dagens produktionskapacitet.
- **Brister i energiinfrastrukturen**
Det finns brister i energiinfrastrukturen i Europa som hindrar en effektiv energidistribution. Detta inkluderar bland annat bristande anslutning av nät inom och mellan olika länder och begränsningar i kapaciteten för energioverföring.
- **Svensk lagstiftning och politiska beslut**
Lag- och regelstiftning och politiska beslut är områden där det av förklarliga skäl händer mycket och det går snabbt. Ngenic följer noga den politiska utvecklingen och tar aktiv del i debatten, exempelvis genom att engagera sig i branschföreningarna Power Circle och Energieffektiviseringsföretagen. Vi ombeds och lämnar remissvar samt deltar i referensgrupper och samråd i aktuella frågor med berörda myndigheter samt regering och riksdag. Ett exempel är ny elmätarförordning från 2025. Det innebär att alla elmätare i Sverige måste bytas ut. Det kommer att utvecklas nya roller på elmarknaden och där kommer bland annat rollen som aggregator att bli allt viktigare.
- **Händelser inom EU och nya direktiv**
Ngenic följer noga utvecklingen för att kunna anpassa sig och ställa om vid behov. Ett exempel är nya krav på IMD i Europa från 2020. I Sverige finns det hela 400 000 lägenheter som inte håller måttet och kommer att behöva åtgärder i samband med renovering.

MEGATRENDER SOM KAN PÅVERKA NGENIC S VERKSAMHET PÅ LÄNGRE SIKT

Följande megatrender kan påverka Ngenics verksamhet på längre sikt.

ÖVERGÅNGEN TILL FÖRNYBAR ENERGI

I Europa och Sverige ökar användningen av förnybar energi, som sol- och vindkraft, vilket gör energiproduktionen mindre beroende av fossila bränslen. Detta leder till ökad konkurrens på energimarknaden och påverkar priset på energi.

I Sverige har införandet av skatt på koldioxidutsläpp och andra klimatpolitiska beslut bidragit till högre energipriser på kort sikt, men på längre sikt har dessa beslut främjat övergången till förnybar energi och minskat beroendet av fossila bränslen. En helt ny överenskommelse i mars 2023 säger att 42,5% av EUs energikonsumtion ska komma från förnybara källor 2030.

KAPACITETSUTMANINGAR I INFRASTRUKTUREN

Kapacitetsutmaningar i elnäten är ett växande problem i Sverige och Europa, särskilt med tanke på den ökande efterfrågan på el.

I Sverige har den ökande produktionen av förnybar energi, som vindkraft och solenergi, skapat behov av att bygga nya överföringsledningarna och förbättra den befintliga infrastrukturen för att transportera el från produktion till konsument. I Europa är kapacitetsutmaningarna ännu större, särskilt med tanke på att många europeiska länder är beroende av importerad energi från grannländerna. Detta kan leda till flaskhalsar och störningar i elförsörjningen om kapaciteten i överföringsledningarna inte räcker till för att hantera den ökande efterfrågan på el.

KLIMATFRÅGAN

Klimatfrågan är en av de största megatrenderna som påverkar energiomställningen i både Sverige och Europa. Många länder har fastställt ambitiösa klimatmål för att minska utsläppen av växthusgaser, och övergången till förnybar energi är en viktig del av den strategin. Sverige har som mål att bli helt fossilfritt till 2045.

EU:s mål är att minska växthusgasutsläppen med minst 55 procent till 2030 jämfört med 1990 års nivåer. För att uppnå detta mål har EU fastställt en plan för att öka andelen förnybar energi och främja energieffektivitet. EU:s klimatlagstiftning kräver också att medlemsländerna ska ta större ansvar för att minska sina egna utsläpp.

Den ökande användningen av förnybar energi är en viktig del av klimatomställningen, eftersom det minskar användningen av fossila bränslen och därmed utsläppen av växthusgaser. Men det finns också utmaningar i samband med energiomställningen, som till exempel behovet av att bygga ut och modernisera infrastrukturen för el för att kunna hantera fluktuationer i produktionen från förnybara energikällor.



3 NGENICS AFFÄRSMODELL: PRODUKTER – ABONNEMANG – TJÄNSTER

Ngenics erbjudanden riktar sig främst mot två kundgrupper: energibolag och fastighetsägare. Affärsmodellen grundar sig på samma teknikplattform och data och formateras för de olika kundsegmenten. På så sätt samverkar tjänsterna med varandra och kan addera mervärde till övriga segment.

PRODUKTER

Digitala produkter, både hårdvara och mjukvara, för individuell mätning och debitering, IMD och styrning av värmesystem och energianvändning står för majoriteten av Ngenics intäkter med en andel på 68 procent.

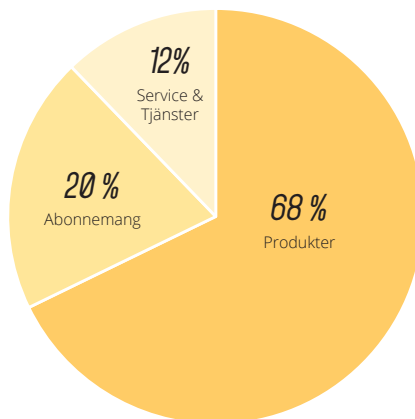
ABONNEMANG

Abonnemang, främst i form av Software as a Service (SaaS) utgör 20 procent av Ngenics intäkter. Dessa kan inkludera olika typer av prenumerationer eller avtal där kunderna betalar för att löpande använda Ngenics tjänster och/eller produkter.

SERVICE OCH TJÄNSTER

Installationstjänster, utredningar, förstudier och kundprojekt står för 12 procent av företagets intäkter och är en viktig del i implementationen av våra produkter och abonnemang.

INTÄKTSFÖRDELNING JAN- DEC 2022



ÖVRIGT

Ngenic samarbetar med energileverantörer för att hjälpa till att minska energiförbrukningen i fastigheter och göra konsumtionen energiflexibel. Genom att delta på olika reglermarknader och samla ihop flexibla kunder, s.k. aggregering, kan kunder få betalt från energibolag och systemoperatörer som Svenska Kraftnät för att vara energiflexibla. Ngenic agerar då aggregator och tar då en kommissionsavgift för att genomföra dessa affärer.

Ngenic samlar in data från sina smarta termostater och användarens beteende för att hjälpa till att förbättra sin produkt och tjänst. Man kan också sälja denna data till tredje part, såsom energibolag eller forskningsinstitut, för att hjälpa dem till nya insikter för att utveckla nya produkter och tjänster inom energibranschen.

4 VIKTIGA AFFÄRER OCH HÄNDELSENER UNDER 2022

2022 var ett händelserikt år för Ngenic. Nedan beskrivs de viktigaste affärerna och händelserna under året.

Q1

- Lund Kommuns Fastighets AB och Ngenic inledde samarbete med kapacitetsmarknaden Switch för att koppla upp fastigheter i Skåne och avropa de första buden från värmepumpar i LKF:s bestånd.
- Gävle Energi erbjuder Ngenics tjänster för optimering av elanvändning till sina kunder.
- Dala Energi och Ngenic skrev ett samarbetsavtal om att leverera digitala energitjänster till Dala Energis kunder. I samarbetet ingår ett pilotprojekt för vidare utveckling av Ngenics styrningstjänster.
- Sala-Heby Energi AB utökade samarbetet med Ngenic, att leverera digitala energitjänster till Sala-Heby Energis kunder.
- Ngenic AB:s dotterbolag Airpatrol har beviljats 3,3 miljoner kronor i utvecklingsbidrag från estniska staten (EU grön återställningsfond).

Q2

- Rexel Sverige och Ngenic tecknade inköpsavtal och avsiktsförklaring om samarbete för individuell mätning och debitering för fastighetsägare på den svenska marknaden.
- Ngenic tecknade kontrakt med E.on eldistribution om förbrukningsflexibilitet hos elkunderna, där alla Vaxholmsbor får möjligheten att ett attraktivt erbjudande med Ngenics produkter bidra både till egen energioptimering såväl bidra till ett effektivare energisystem. Projektet startades för att mildra kapacitetsbristen i elnäten i regionen.
- Ngenic genomförde en företrädesemission på 25 miljoner kronor.
- Ngenic fick order från det digitala energibolaget Tibber värd 5,1 miljoner kronor.

Q3

- Ngenic fick en order från Webhallen för leveranser av Ngenic Tune. Ordern, som är en följdorder från tidigare leveranser, har ett ordervärde om drygt 3,1 miljoner kronor.
- GodEl och Ngenic utökade sitt samarbete för att erbjuda smart uppvärmning till marknadens lägsta pris till GodEls kunder.
- Victoria Lenander tillträdde som ny sälj- och marknadschef på Ngenic.

Q4

- Sveriges allmännyttiga bostadsbolag HBV tilldelade Ngenic Sverige AB ett ramavtal som en av de utvalda leverantörerna i deras upphandling av IMD-produkter till ett värde av maximalt 30 miljoner kronor under avtalsperioden.
- Elskling gjorde Ngenic till utvald leverantör i nystartad nätbutik.
- Vd Björn Berg intervjuades i flera medier med anledning av debattartikel i Sydsvenska Dagbladet gällande energiexport till EU.
- Ngenic och Krafringen (inklusive dotterbolaget Skånska Energi) ingick ett samarbete om framtidens energi.
- Ngenic fick en följdorder av Tibber för leveranser av Ngenic Tune med ett ordervärde om drygt 21,5 miljoner kronor.
- Ngenic fokuserade på energigemenskaper som en viktig pusselbit för att skapa ett hållbart energisystem i Europa. Ett projekt som sträcker sig fram mot 2023.
- Samarbete mellan Sollentuna elhandel och Ngenic initierades.
- Extra bolagsstämma beslutade att utge ett optionsprogram till anställda.

VÄSENTLIGA HÄNDELSER EFTER RÅKENSKAPSÅRETS SLUT

- Stockholm Exergi lanserar erbjudandet Värmeoptimering Villa genom samarbete med Ngenic.
- Ngenic AB utökar samarbetet med Varberg Energi och lanserar nyheten att kunna koppla upp Ngenics smarta värmestyrning direkt i deras kundapp.
- Checkräkningskrediten har ökats från 2,5 miljoner kronor till 4,5 miljoner kronor.
- Utökat våra befintliga lån med 2,8 miljoner kronor.



5 HÅLLBARHET PÅ NGENIC 2022: ENERGIEFFEKTIVISERING OCH STANDARDISERADE ARBETSSÄTT

Ngenics allra största bidrag till hållbarhet är själva kärnaffären, det vill säga att hjälpa privatpersoner, företag och offentlig sektor att effekt- och energieffektivisera genom smart teknik. Här beskrivs hur det sker, liksom de insatser som Ngenic gör gällande hållbarhet genom strukturerade processer enligt ISO-standarder samt i organisation, styre och verksamhet.

Ngenic erbjuder tjänster och produkter som hjälper våra kunder att spara energi och topplastreducera energiförbrukningen. Samtidigt som kunden upplever en bättre kvalitet och nytta av den energi man köper, som då sker till en lägre totalkostnad för kunden. De gör det även mer lönsamt att öka andelen fossilfri el i produktionen genom aggregatorsrollen. Det är också här den allra största samhällsnyttan med företagets verksamhet ligger.

MINSKAD KLIMATPÅVERKAN GENOM ENERGIEFFEKTIVISERING

Ngenic erbjudande bidrar till minskad klimatpåverkan genom energieffektivisering på flera olika sätt:

1. Optimerad energianvändning

Ngenic levererar tjänster och produkter som hjälper kunderna att anpassa och spara energiförbrukning, vilket minskar behovet av att producera energi från koldioxidintensiva källor som oftast sker när förbrukningen är som störst i samhället. Genom att kontinuerligt övervaka och optimera energiförbrukningen i kundens byggnad eller anläggning, bidrar Ngenic till att kunden kan minska energiförbrukningen och därmed utsläppen av koldioxid och andra växthusgaser.

2. Ökad kunskap och medvetenhet om energieffektivisering

Då användarna får kännedom om sin energianvändning genom mätning och dokumentation blir det lättare för dem att med ekonomiska incitament fortsätta att minska sin energiförbrukning och därmed minska sin klimatpåverkan.

3. Bidrar till flexibilitet på elmarknaden

Ngenic och andra aggregatorer bidrar till ökad flexibilitet på energimarknaden. Tack vare att de samlar ihop resurser i större enheter kan de hjälpa till att balansera energiförsörjningen och minska behovet av att använda fossila bränslen till förmån för kraft från sol och vind. Detta kan bidra till att det blir möjligt att exportera el när så behövs, att minska klimatpåverkan och stödja en omställning till ett mer hållbart, smart och digitaliserat energisystem.

Exempel på energieffektivisering: Studentvägen i Uppsala

Ngenics teknik kan bidra till att minska energiförbrukningen i byggnader med upp till 30 procent. Faktorer som byggnadens storlek, användning och befintlig energieffektivitet som påverkar, så det exakta antalet sparade kilowattimmar varierar stort. Ett exempel är installationen av Tune Highrise för styrning av värmesystemen i 1100 studentlägenheter i Uppsala. Redan första året sparades 260 000 kWh in, vilket innebär att investeringen betalade sig redan efter mindre än ett år. Samtidigt minskar effektbehovet i fastigheterna, vilket ytterligare minskar abonnemangskostnaden för den köpta energin.

CERTIFIERINGAR ENLIGT ISO 9001 OCH 14001

Ngenic är certifierat enligt följande ISO-standarder som påverkar företagets hållbarhetsarbete. Certifieringen innebär att företaget uppfyller kraven i standarderna och att de är certifierade av en oberoende certifieringsorgan.



ISO 9001 FÖR KVALITETSLEDNINGSSYSTEM

En ISO 9001-certifiering innebär att en organisation har uppfyllt kraven i ISO 9001-standarden och verifierar organisationens kvalitetsledningssystem.

Certifiering enligt ISO 9001 innebär att organisationen har etablerat och implementerat ett system som syftar till att kontinuerligt förbättra kvaliteten på sina produkter eller tjänster, samtidigt som den uppfyller kundernas krav och regleringar. ISO 9001-certifiering är en internationellt erkänd standard och kan bidra till att öka kundernas förtroende, förbättra organisationens interna processer och effektivisera produktiviteten.

ISO 14001 FÖR MILJÖLEDNINGSSYSTEM

Dessa standarder syftar till att hjälpa organisationer att minska sin miljöpåverkan, uppfylla regleringar och öka sitt miljöansvar. Ngenic är hittills certifierat enligt ISO 14001-standarden som är den mest kända och använda standarden i serien och beskriver kraven på ett miljöledningssystem.

En ISO 14001-certifiering kan hjälpa en organisation att visa sitt åtagande för miljön, minska sina miljöpåverkningar och uppfylla regleringar.

MILJÖARBETE I VERKSAMHETEN


Ngenic bedriver ingen CO2-intensiv verksamhet. Arbetsplatserna även inom produktionen är att jämställa med en kontorsmiljö både i Sverige, Estland och i Polen. På båda platserna följer man gällande lagar och har rutiner för att informera och säkerställa att alla vet vad som gäller.

Internt arbetar Ngenic med allt från sopsortering i köket till återvinning av material enligt de regler som finns på vår arbetsplats. Exempelvis:

- Förpackningsmaterial utan plast samt med mycket returpapper.
- Grön el med gröna certifikat.
- Bilpolicy (del i ISO 14001) som innebär att nya fordon som köps ska vara elfordon, eller drivas med miljöbränsle som biodiesel.
- Transporter per järnväg, särskilt från Kina.
- Distributionsavtal med DHL innebär att våra kunder kan välja grön frakt.
- Minimerad miljöpåverkan i våra produkter så mycket som möjligt, men ibland finns regulatoriska krav som exempelvis flamskydd i höljen.
- Sortering av allt avfall samt omhändertagande av återtagen elektronik så som vatten- och elmätare för återvinning på rätt sätt.

Ett exempel på återbruk

Vid installation av villaprodukten behövs två verktyg som bara används vid installation, nämligen mätverktyg och avbitartång. I varje kitt medföljer ett returkuvert för att skicka tillbaka dessa verktyg och mer än hälften skickar tillbaka dem. En liten men uppskattad omtanke om miljön.



SOCIALA OCH PERSONALRELATERADE FRÅGOR

Social hållbarhet innebär för ett företag att ta ansvar för företagets påverkan på samhället genom att skapa goda arbetsförhållanden, stödja lokal utveckling och samarbeta med lokala intressenter.

PERSONALPOLICY

Ngenic har en personalpolicy som gäller för hur man ska upprätthålla jämställdhet på arbetsplatsen. Företaget har också en Personalhandbok inklusive code of conduct som visar vilka värderingar som företaget följer och vilka andra sociala riktlinjer som styr val av samarbetspartners, kunder och leverantörer. Företaget har en resepolicy för att minimera kostnader och miljöpåverkan, genom att välja tåg istället för flyg. Ngenic erbjuder också friskvårdsbidrag till sina anställda.

KOLLEKTIVAVTAL

Ngenic har tecknat ett kollektivavtal med Teknikföretagen som arbetsgivarens part samt Unionen och Metall som de anställas. Ibland, exempelvis vid arbetstopp, sker MBL-förhandlingar. De flesta av Ngenics anställda är medlemmar i facket.

ARBETSMILJÖ

Företaget fokuserar också på säkerhet och arbetsmiljö på arbetsplatsen. Vi har en arbetsmiljöhandbok som är fastställd och vi har brett våra anställda att utse skyddsombud. Ngenic arbetar på att förbättra säkerheten genom skyddsronder och genom att erbjuda ergonomi och skyddskläder. Under pandemin försäkrade sig ledningen om att hemarbetsplatser är funktionella genom besök från den operativa chefen och personalansvariga.

UNDERLEVERANTÖRER

Ngenic följer Rohs- och REACH-standarder för att säkerställa att våra underleverantörer arbetar på samma sätt oavsett var de befinner sig i världen. Företaget inhämtar certifikat från tillverkare för att säkerställa att de följer dessa standarder.

MÄNSKLIGA RÄTTIGHETER

Företaget har fastställt etiska regler som finns beskrivna i personalhandboken. Ngenic har även en policy gällande alkohol och droger samt ordning och reda, resebeteende och representation. Våra värderingar innefattar att behandla varandra med respekt i företagets arbetsgemenskap. Ngenic följer alla lagar och regler som omfattas av vårt kollektivavtal och de har enbart samarbeten med verksamheter som följer FN:s mänskliga rättigheter. Företaget strävar efter att inte ta genvägar i verksamheten och arbetar tillsammans med större företag. De internationella leverantörer som Ngenic arbetar med har valts ut efter en omfattande research. Vi är seriösa och följer de regler som finns gällande barnarbete och social hållbarhet.

MOTVERKANDE AV KORRUPTION

Företaget arbetar aktivt för att motverka eventuell korruption och strävar efter en kultur i företaget som inte tolererar någon korruption. Detta kommuniceras till alla anställda och affärspartners. Ngenic har tydliga riktlinjer i sin personalhandbok om att representation ska vara återhållsam och våra kunder är medvetna om detta. När det gäller företagets egna inköp har vi tidigare varit små, men ju större vi blir desto mer uppmärksamhet lägger ledningen på detta område. Företaget tar alltid jämförande offerter vid större inköp samt bakgrundskontroller av leverantörer för att undvika att hamna i korruptionsrelaterade situationer.

SÅ RELATERAR NGENIC TILL FN:S AGENDA 2030

FN:s hållbarhetsmål, Agenda 2030, är en global uppsättning av 17 mål som antogs av FN:s generalförsamling år 2015. Målen är utformade för att adressera de globala utmaningarna som världen står inför. Ingen kan göra allt men alla kan göra något, efter bästa förmåga. Ngenics verksamhet bidrar i första hand till måloppfyllelse av nedanstående mål.



MÅLSÄTTNING TILL 2024

Ngenic kommer att till nästa år skriftligen formulera sin hållbarhetsstrategi och integrera den i företagets styrning och ledning. Till dess kommer även uppföljning av tidigare satta mål i enlighet med bl. a ISO14001.

6 LEDNING, STYRELSE OCH ÄGANDE

PRESENTATION AV LEDNINGEN



BJÖRN BERG

Verkställande direktör (Chief Executive Officer) sedan 2017

Född: 1968

Utbildning och arbetslivserfarenheter: Civilingenjörsprogrammet i teknisk fysik, Uppsala Universitet. Tidigare chefspositioner Amersham Biosciences, vd Åmic AB, grundare och vd Animech AB, Affärscoach UIC, managementkonsult Protens AB.

Andra pågående uppdrag: Diverse styrelseuppdrag i Ngenic-koncernen. Styrelseledamot och vd i PÅAB och delar av dess innehav.

Innehav i Bolaget: Björn Berg äger 340 000 aktier i Bolaget.



OLOF LINDBOM

Teknologichef (Chief Technology Officer) sedan 2010

Född: 1986

Utbildning och arbetslivserfarenheter: Civilingenjörsprogrammet i teknisk fysik och företagsekonomi, Uppsala Universitet. Grundare och fd. styrelseledamot i Ngenic.

Andra pågående uppdrag: -

Innehav i Bolaget: Olof Lindbom äger 281 289 aktier i Bolaget.



FREDRIK FERNLUND

Vetenskaplig chef (Chief Scientific Officer) sedan 2012

Född: 1986

Utbildning och arbetslivserfarenheter: Civilingenjörsprogrammet i teknisk fysik, Uppsala Universitet. Grundare, styrelseledamot och fd. vd för Ngenic.

Andra pågående uppdrag: -

Innehav i Bolaget: Fredrik Fernlund äger 281 289 aktier i Bolaget.

PRESENTATION AV LEDNINGEN FORTS.



ANDERS NYGREN

Verksamhetschef (Chief Operating Officer) sedan 2017

Född: 1967

Utbildning och arbetslivserfarenheter: Civilingenjörsprogrammet i teknisk fysik, Uppsala Universitet. Magisterexamen Marketing Management, HiG. Tidigare chefspositioner på Forsmarks Kraftgrupp AB och Amersham Biosciences/GE Healthcare, managementkonsult Protens AB.

Andra pågående uppdrag: Styrelseuppdrag i Uppsala IF Friidrott (ideell förening). Styrelseledamot och vd i Protens AB.

Innehav i Bolaget: Anders Nygren äger 113 407 aktier i Bolaget.



DANIEL MAZMANIAN

Finanschef (Chief Financial Officer) sedan 2020

Född: 1981

Utbildning och arbetslivserfarenheter: Ekonomiprogrammet, Uppsala Universitet. Tidigare CFO på Trippus Event Solutions AB och Businesscontroller för Sandvik AB.

Andra pågående uppdrag: Styrelseledamot i Mazmanian & CO Handelsbolag.

Innehav i Bolaget: Daniel Mazmanian äger 2 421 aktier i Bolaget.



VICTORIA LENANDER

Sälj & Marknadschef (Chief Commercial Officer) sedan 2022

Född: 1973

Utbildning och arbetslivserfarenheter: Gymnasieekonom. Tidigare chefspositioner: Marknadschef Widerlöv & Co, Marknadschef Tmpl Solutions AB, COO Tmpl Solutions AB.

Andra pågående uppdrag: Styrelseledamot SRF Förvaltning AB och Tolen AB.

Innehav i Bolaget: Victoria Lenander äger inga aktierrelaterade värdepapper i bolaget.

PRESENTATION AV STYRELSEN



ROGER KARLSSON

Styrelseordförande sedan 2015

Född: 1957

Utbildning och arbetslivserfarenheter: Elkraftsingenjör, 4-årig tekniskt gymnasium. Arbetslivserfarenhet inom elnät, vattenproduktion, vindkraft, solkraft och elhandel. Har sedan 2014 arbetat med sitt privata bolag ScanForce Holding AB som investerar i mindre bolag inom främst energibranschen.

Andra pågående uppdrag: Styrelseledamot i Helios Nordic Energy AB samt Stall Edelstoff AB. Ordförande i Brf Återvändan 2, ordförande i Gårdssällskapet AB och ledamot i Milmed AB.

Innehav i Bolaget: Roger Karlsson äger 36 106 aktier i Bolaget.

Oberoende i förhållande till bolaget och dess ledande befattningshavare och oberoende i förhållande till större aktieägare.



MELINDA BORIE (F.D. ELMBORG)

Styrelseledamot sedan 2021

Född: 1991

Utbildning och arbetslivserfarenheter: Kandidatexamen i ekonomi vid Handelshögskolan i Göteborg. Master of Management vid EMLyon Business School i Frankrike. Har arbetat som investerare inom Venture Capital. Sedan 2018 har hon drivit det egna bolaget Startup Action för coaching mot startupgrundare. Sedan 2020 är hon med och driver acceleratoren Fast Track Malmö där hon investerar och coachar 9 bolag per år.

Andra pågående uppdrag: -

Innehav i Bolaget: Melinda Borie äger inga aktierrelaterade värdepapper i bolaget.

Oberoende i förhållande till bolaget och dess ledande befattningshavare och oberoende i förhållande till större aktieägare.



FREDRIK FERNLUND

Styrelseledamot sedan 2013

Född: 1986

Utbildning och arbetslivserfarenheter: Civilingenjörsprogrammet i teknisk fysik, Uppsala Universitet. Grundare, styrelseledamot och fd. vd för Ngenic.

Andra pågående uppdrag: -

Innehav i Bolaget: Fredrik Fernlund äger 281 289 aktier i Bolaget.

Beroende i förhållande till bolaget och dess ledande befattningshavare och beroende i förhållande till större aktieägare.

PRESENTATION AV STYRELSEN FORTS.



ALEXANDRA FÜRST

Styrelseledamot sedan 2021

Född: 1973

Utbildning och arbetslivserfarenheter: Industriell ekonomi, Linköpings tekniska högskola. COO på Dustin Group. Tidigare EVP Business Development & IT på Wasa Kredit, VP Financial Services Sweden på Tieto.

Andra pågående uppdrag: Styrelseledamot i Polarcape AB.

Innehav i Bolaget: Alexandra Furst äger inga aktierrelaterade värdepapper i bolaget.

Oberoende i förhållande till bolaget och dess ledande befattningshavare och oberoende i förhållande till större aktieägare.



ANDERS ERICSSON

Styrelseledamot sedan 2020

Född: 1953

Utbildning och arbetslivserfarenheter: Civilingenjör, KTH. Tidigare vd i Jämtkraft samt ordförande för branschorganisationen Svensk Energi. Erfarenhet inom Corporate Finance inom Energisektorn.

Andra pågående uppdrag: Inga andra pågående styrelseuppdrag.

Innehav i Bolaget: Anders Ericsson äger 5 189 aktier i Bolaget.

Oberoende i förhållande till bolaget och dess ledande befattningshavare och oberoende i förhållande till större aktieägare.



KARIM SAHIBZADA

Styrelseledamot sedan 2020

Född: 1971

Utbildning och arbetslivserfarenheter: Jur Kand, LLM Uppsala Universitet. Sedan 2016 verksam och medgrundare till Vault Investment Partners AB som i sin tur grundat av Polar Structure AB, Randviken Fastigheter AB (publ) samt Stadsviken Holding AB. Tidigare medgrundare, chefsjurist samt finanschef för börsnoterade Hemfosa Fastigheter AB (publ). Tidigare verksam på diverse advokatbyråer i ca 12 år. Delägare och verkställande direktör på AJB samt Ashurst.

Andra pågående uppdrag: Styrelseordförande i Randviken Fastigheter AB (publ) samt Polar Structures AB. Styrelseledamot i Vault Investment Partnes AB och Stadsviken Holding AB samt styrelseledamot eller suppleant i samtliga dotterbolag till ovanstående bolag.

Innehav i Bolaget: Karim Sahibzada äger direkt och indirekt genom bolagen Polar Structure AB och Samfin Invest AB 880 709 aktier i Bolaget.

Oberoende i förhållande till bolaget och dess ledande befattningshavare och oberoende i förhållande till större aktieägare.

NGENIC – BAKGRUND

Idén som sedan kom att bli Ngenic uppkom 2010 genom att tre ingenjörstudenter på Uppsala Universitet såg att värmeanläggningarna i deras föräldrars villor inte hade följt med i den digitala utvecklingen. En modernare syn på uppvärmning med hjälp av smart teknik var den affärsidé som företaget grundades på.

Olof Lindbom, Fredrik Fernlund och Einar Persson såg ett enormt resursslöseri bland dåtidens värmepumpar. Idag är Olof och Fredrik delägare och fortfarande aktiva i företaget.

Den första konsumentprodukten var den smarta termostaten Ngenic Tune, som sedan följdes av energimätartillägget Ngenic Track. För företag har vi utvecklat tjänster för bland annat laststyrning och individuell mätning och debitering (IMD). Våra produkter och tjänster används över hela Norden och vi samarbetar med över 30 energibolag och 150 fastighetsägare. Idag finns våra tjänster i över sju miljoner kvadratmeter fastigheter.

År 2018 förvärvades Compwell AB för att accelerera försäljningen inom större fastigheter.

2020 tecknades distributörsavtal för Apators produkter inom vatten-, värme-, och elmätning och 2021 förvärvades Airpatrol OÜ och Ienergy för att bredda produktutbudet mot luft-luft-värmepumpar och integrering mot andra tillverkares produkter.

Ngenic fungerar idag som en aggregator: vi förenar data från ett stort antal mindre förbrukare och lagringsmedium (exempelvis värmepumpar, elpannor, batterilager och elbilsaddare). När många enheter styrs tillsammans kan energisystemet optimeras, effektiviseras och balanseras upp i bristsituationer. Därför har vi också samma teknikplattform och data som grund oavsett om du är konsument, fastighetsägare eller ett energibolag.

Vi är en oberoende aktör på energimarknaden, utan att vara bundna till varken specifika energibolag eller fastighetsägare. Därför kan vi leverera produkter och tjänster brett till många olika bolag och privatpersoner. Vi finns idag i Uppsala, Stockholm, Estland och Polen med huvudkontor i Uppsala.

Genom åren har vi tilldelats en rad utmärkelser och priser, bland annat:

Almedalens framtidspris (2012)

ISGAN Award of Excellence (för projektet VäxEI, 2018)

Årets framtidsföretag – Energieffektiviseringsföretagen (2019)

Ngenic är ett av få svenska bolag på European Institute of Innovation and Technology's lista över de mest kommersiellt attraktiva innovationerna inom hållbar energi.

*FINANSIELL
INFORMATION
2022*



7 FÖRVALTNINGSBERÄTTELSE

AFFÄRSIDÉ

Ngenics affärsidé är att erbjuda innovativa tekniklösningar som bidrar till en mer resurseffektiv och hållbar framtid.

VISION

Ngenic bidrar till ett hållbart samhälle med förnybar energiproduktion genom att vara ledande inom smarta energitjänster och digitalisering av energibranschen.

KORT OM NGENIC

Ngenic är ett ledande energiteknikföretag som arbetar med digitalisering och effektivisering av energisystem, med energiföretag, fastighetsägare, bostadsrättsföreningar och villaägare som kunder. Produkterna och systemet möjliggör ett mer kostnadseffektivt utnyttjande av befintlig infrastruktur i el- och fjärrvärmenät samtidigt som kundvärdet av energileveransen ökar. Huvudkontoret har sitt säte i Uppsala och Ngenic har produktion i Wrocław, Polen samt Tallinn, Estland. Ngenic är noterat på Nasdaq First North Growth Market (ticker: NGENIC). Ngenics Certified Adviser är Redeye AB.

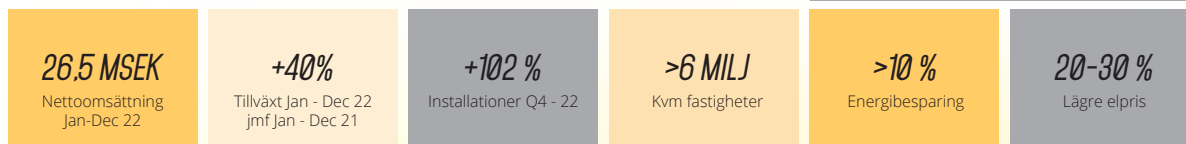
Antal medarbetare december 2022

61

Omsättning 2022

26 465 kkr

NGENICS NYCKELTAL



Styrelsen och verkställande direktören för Ngenic AB (publ) avger följande årsredovisning och koncernredovisning för räkenskapsåret 2022. Årsredovisningen är upprättad i svenska kronor, SEK. Om inte annat särskilt anges, redovisas alla belopp i tusentals kronor (kkr). Uppgifter inom parentes avser föregående år.

FINANSIERING

Styrelsens bedömning är att kundinbetalningar vilka baseras på konkreta och realistiska kunddialoger, tillgängliga likvida medel, erhållna bidrag och krediter samt finansieringslöften, kommer kunna finansiera koncernens verksamhet under 2023 varför det är rätt att upprätta årsredovisningen under antagandet om fortsatt drift. Bedömningen är att verksamheten är finansierad kommande tolv månader.

Flerårsöversikt (kkkr)

Koncernen	2022	2021	2020	2019	2018
Nettoomsättning	26 465	18 846	12 293	12 209	9 655
Resultat efter finansiella poster	-26 140	-19 738	-12 514	-11 207	-7 688
Soliditet (%)	51	59	21	11	40

Moderbolaget	2022	2021	2020	2019	2018
Nettoomsättning	14 090	6 366	4 452	4 229	4 564
Resultat efter finansiella poster	-18 246	-14 195	-9 786	-10 807	-7 898
Soliditet (%)	64	73	24	13	46

Förslag till vinstdisposition

Styrelsen föreslår att till förfogande stående vinstmedel (kronor):

ansamlad förlust	-77 699 143
överkursfond	128 445 858
årets förlust	-24 162 325
	26 584 390
disponeras så att i ny räkning överföres	26 584 390

Koncernens och moderbolagets resultat och ställning i övrigt framgår av efterföljande resultat- och balansräkningar samt kassaflödesanalyser med noter.

8 FINANSIELL ÖVERSIKT KONCERNEN

RESULTATRÄKNING, KONCERNEN

<i>kk</i> (om ej annat anges)	Not	1 jan- 31 dec 2022	1 jan- 31 dec 2021
Rörelsens intäkter			
Nettoomsättning		26 465	18 845
Aktiverat arbete för egen räkning		7 714	6 087
Övriga rörelseintäkter		1 845	1 330
Summa		36 024	26 262
Rörelsens kostnader			
Råvaror och förnödenheter		-9 255	-6 348
Övriga externa kostnader		-13 850	-8 715
Personalkostnader	2	-31 192	-23 841
Avskrivningar och nedskrivningar av materiella och immateriella anläggningstillgångar		-7 662	-6 374
Övriga rörelsekostnader		438	-111
Summa rörelsens kostnader		-61 521	-45 389
Rörelseresultat	3	-25 497	-19 127
Resultat från finansiella investeringar			
Övriga ränteintäkter och liknande resultatposter		13	0
Räntekostnader och liknande resultatposter		-656	-611
		-643	-611
Resultat efter finansiella poster		-26 140	-19 738
Resultat före skatt		-26 140	-19 738
Skatt på årets resultat		-3	-3
Uppskjuten skatt		157	0
Årets resultat		-25 986	-19 741
Resultat per aktie (kronor)		-3,80	-4,23

BALANSRÄKNING, KONCERNEN

<i>kk</i> (om ej annat anges)	Not	31-dec 2022	31-dec 2021
TILLGÅNGAR			
Anläggningstillgångar			
Immateriella anläggningstillgångar			
Balanserade utgifter för utvecklingsarbeten och liknande arbeten	4	19 762	17 907
Koncessioner, patent, licenser, varumärken samt liknande rättigheter	5	2 988	0
Goodwill	6	21 201	23 411
		43 951	41 318
Materiella anläggningstillgångar			
Inventarier, verktyg och installationer	7	290	343
		290	343
Finansiella anläggningstillgångar			
Uppskjuten skattefordran		2 226	0
		2 226	0
Summa anläggningstillgångar		46 466	41 661
Omsättningstillgångar			
Varulager m m			
Råvaror och förnödenheter		6 199	3 537
Förskott till leverantörer		3 770	0
		9 969	3 537
Kortfristiga fordringar			
Kundfordringar		6 197	4 575
Aktuella skattefordringar		17	0
Övriga fordringar		1 437	1 158
Förutbetalda kostnader och upplupna intäkter		1 117	1 515
		8 768	7 248
Kortfristiga placeringar			
Övriga kortfristiga placeringar		0	8 985
		0	8 985
Kassa och bank	8	10 817	2 998
Summa omsättningstillgångar		29 555	22 768
SUMMA TILLGÅNGAR		76 021	64 429

BALANSRÄKNING, KONCERNEN

<i>kk</i> (om ej annat anges)	Not	31-dec 2022	31-dec 2021
EGET KAPITAL OCH SKULDER			
Eget kapital			
Aktiekapital		1 368	891
Övrigt tillskjutet kapital		129 419	102 812
Annat eget kapital inklusive årets resultat		-92 172	-65 727
Summa eget kapital		38 615	37 976
Avsättningar			
Uppskjuten skatteskuld		640	0
		640	0
Långfristiga skulder			
Skulder till kreditinstitut	9	4 213	13 859
		4 213	13 859
Kortfristiga skulder			
Skulder till kreditinstitut		3 423	3 146
Förskott från kunder		12 103	0
Leverantörsskulder		6 359	2 928
Övriga skulder		5 789	4 341
Upplupna kostnader och förutbetalda intäkter		4 879	2 179
		32 552	12 594
SUMMA EGET KAPITAL OCH SKULDER		76 021	64 429

KONCERNENS RAPPORT ÖVER FÖRÄNDRINGAR I EGET KAPITAL

<i>kk</i> (om ej annat anges)	Aktiekapital	Övrigt tillskjutet kapital	Balanserad vinst inkl. årets resultat	Summa eget kapital
Ingående eget kapital 2021-01-01	594	50 736	-46 026	5 304
Nyemission	297	57 124		57 421
Emissionskostnader		-5 048		-5 048
Ej registrerat aktiekapital			44	44
Valutakursdifferens vid omräkning av utländskt dotterbolag			-4	-4
Årets resultat			-19 741	-19 741
Utgående eget kapital 2021-12-31	891	102 812	-65 727	37 976
Nyemission	477	29 118	-44	29 551
Emissionskostnader		-2 511		-2 511
Valutakursdifferens vid omräkning av utländskt dotterbolag			-415	-415
Årets resultat				
Periodens resultat			-25 986	-25 986
Utgående eget kapital 2022-12-31	1 368	129 419	-92 172	38 615

KASSAFLÖDESANALYS, KONCERNEN

<i>kk</i> (om ej annat anges)	Not	2022-01-01 2022-12-31	2021-01-01 2021-12-31
Den löpande verksamheten			
Resultat efter finansiella poster		-26 140	-19 738
Justeringar för poster som inte ingår i kassaflödet m.m		7 662	6 113
Betald skatt		-183	-140
Kassaflöde från den löpande verksamheten före förändringar av rörelsekapital		-18 661	-13 765
Kassaflöde från förändringar i rörelsekapital			
Förändring av varulager och pågående arbeten		-6 432	-841
Förändring kundfordringar		-1 622	-1 761
Förändring av kortfristiga fordringar		119	-1 770
Förändring leverantörsskulder		3 430	922
Förändring av kortfristiga skulder		16 413	710
Kassaflöde från den löpande verksamheten		-6 753	-16 505
Investeringsverksamheten			
Investeringar i immateriella anläggningstillgångar		-10 224	-6 086
Investeringar i materiella anläggningstillgångar		-92	-44
Investeringar i finansiella anläggningstillgångar		0	-6 950
Kassaflöde från investeringsverksamheten		-10 316	-13 080
Finansieringsverksamheten			
Nyemission		25 781	40 957
Upptagna lån		0	3 500
Amortering av lån		-9 926	-9 299
Kassaflöde från finansieringsverksamheten		15 855	35 158
Årets kassaflöde		-1 214	5 573
Likvida medel vid årets början		11 982	6 409
Kursdifferens i likvida medel		49	0
Likvida medel vid årets slut		10 817	11 982

9 FINANSIELL ÖVERSIKT MODERBOLAGET

RESULTATRÄKNING, MODERBOLAGET

<i>kk</i> (om ej annat anges)	Not	1 jan- 31 dec 2022	1 jan- 31 dec 2021
Rörelsens intäkter			
Nettoomsättning		14 090	6 368
Aktiverat arbete för egen räkning		5 573	4 564
Övriga rörelseintäkter		155	1 094
Summa		19 818	12 026
Rörelsens kostnader			
Råvaror och förnödenheter		-7 199	-2 609
Övriga externa kostnader		-8 810	-5 426
Personalkostnader	2	-18 326	-14 712
Avskrivningar av materiella och immateriella anläggningstillgångar		-3 362	-2 985
Övriga rörelsekostnader		-71	-30
Summa rörelsens kostnader		-37 768	-25 762
Rörelseresultat	3, 10	-17 950	-13 736
Resultat från finansiella poster			
Övriga ränteintäkter och liknande resultatposter		13	-15
Räntekostnader och liknande resultatposter		-309	-444
		-296	-459
Resultat efter finansiella poster		-18 246	-14 195
Bokslutsdispositioner	11	-5 916	-3 804
Resultat före skatt		-24 162	-17 999
Årets resultat		-24 162	-17 999

BALANSRÄKNING, MODERBOLAGET

<i>kk</i> (om ej annat anges)	Not	31-dec 2022	31-dec 2021
TILLGÅNGAR			
Anläggningstillgångar			
Immateriella anläggningstillgångar			
Balanserade utgifter för utvecklingsarbeten och liknande arbeten	4	14 397	11 274
		14 397	11 274
Materiella anläggningstillgångar			
Inventarier, verktyg och installationer	7	13	35
		13	35
Finansiella anläggningstillgångar			
Andelar i koncernföretag	12,13	22 768	23 167
Fordringar hos koncernföretag	14	9 154	5 434
		31 923	28 601
Summa anläggningstillgångar		46 332	39 909
Omsättningstillgångar			
Varulager m m			
Råvaror och förnödenheter		1 256	1 571
Förskott till leverantörer		755	0
		2 011	1 571
Kortfristiga fordringar			
Kundfordringar		2 891	2 400
Fordringar hos koncernföretag		4 007	0
Övriga fordringar		30	21
Förutbetalda kostnader och upplupna intäkter		665	626
		7 592	3 047
Kortfristiga placeringar			
Övriga kortfristiga placeringar		0	8 985
		0	8 985
Kassa och bank	8	9 745	1 904
Summa omsättningstillgångar		19 348	15 507
SUMMA TILLGÅNGAR		65 681	55 417

BALANSRÄKNING, MODERBOLAGET

<i>kk</i> (om ej annat anges)	Not	31-dec 2022	31-dec 2021
EGET KAPITAL OCH SKULDER			
Eget kapital	15,16		
Bundet eget kapital			
Aktiekapital		1 368	891
Ej registrerat aktiekapital		0	44
Fond för utvecklingsutgifter		13 951	10 827
		15 319	11 763
Fritt eget kapital			
Fri överkursfond		128 446	103 098
Balanserad vinst eller förlust		-77 699	-56 577
Årets resultat		-24 162	-17 999
		26 584	28 522
Summa eget kapital		41 903	40 284
Långfristiga skulder	9		
Skulder till kreditinstitut		500	2 018
Skulder till koncernföretag		0	5 495
Summa långfristiga skulder		500	7 513
Kortfristiga skulder			
Skulder till kreditinstitut		1 643	2 646
Förskott från kunder		12 103	0
Leverantörsskulder		2 710	839
Övriga skulder		3 906	2 084
Upplupna kostnader och förutbetalda intäkter		2 916	2 052
Summa kortfristiga skulder		23 277	7 620
SUMMA EGET KAPITAL OCH SKULDER		65 681	55 417

MODERBOLAGETS RAPPORT ÖVER FÖRÄNDRINGAR I EGET KAPITAL

<i>kk</i> (om ej annat anges)	Aktiekapital	Bundet kapital	Överkurs- fond	Balanserat resultat	Summa eget kapital
Ingående eget kapital 2021-01-01	594	9 220	50 735	-54 968	5 581
Nyemissioner	297		57 411		57 708
Ej registrerat aktiekapital	44				44
Emissionskostnader			-5 048		-5 048
Avsättning till fond för utv.utg		4 564		-4 564	0
Återföring fond för utv.utg		-2 957		2 957	0
Årets resultat				-17 999	-17 999
Utgående eget kapital 2021-12-31	935	10 827	103 098	-74 574	40 286
Nyemissioner	433		27 859		28 292
Emissionskostnader			-2 511		-2 511
Avsättning till fond för utv.utg		6 464		-6 464	0
Återföring fond för utv.utg		-3 339		3 339	0
Årets resultat				-24 162	-24 162
Utgående eget kapital 2022-12-31	1 368	13 951	128 446	-101 862	41 903

Not 1 – Redovisnings- och värderingsprinciper

Allmänna upplysningar

Årsredovisningen och koncernredovisningen är upprättad i enlighet med årsredovisningslagen och BFNAR 2012:1 Årsredovisning och koncernredovisning (K3).

Fordringar har upptagits till de belopp varmed de beräknas inflyta.

Övriga tillgångar och skulder har upptagits till anskaffningsvärden där inget annat anges.

Fordringar och skulder i utländsk valuta har värderats till balansdagens kurs. Kursvinster och kursförluster på rörelsefordringar och rörelseskulder redovisas i rörelseresultatet medan kursvinster och kursförluster på finansiella fordringar och skulder redovisas som finansiella poster.

Redovisningsprinciperna är oförändrade jämfört med föregående år.

Ändrade uppskattningar och bedömningar

Koncernledningen har under 2022 gjort en ändrad bedömning av nyttjandeperioden på goodwill avseende förvärvet av Airpatrol. Airpatrol förvärvades under fjärde kvartalet 2021. Bedömd nyttjandeperiod avseende goodwill har ändrats från 5 år till 10 år. Den ändrade uppskattningen och bedömningen har en framåtriktad påverkan på bolagets finansiella ställning och resultat dvs ingen justering av jämförelseårets siffror. Styrelse och ledning har efter en analys gjort bedömningen att goodwillen avseende förvärvet av Airpatrol 2021 bedöms ha en nyttjandeperiod om tio år. Detta då de synergier som förvärvet möjliggör i form av bland annat merförsäljning bedöms kunna användas under tio år.

Totala avskrivningar på goodwill per 221231 uppgår till -3 257 kkr. En oförändrad avskrivningstid på goodwill hade gett ackumulerade avskrivningar på goodwill per 221231 uppgående till -5 445 kkr. Ngenics totala goodwill per 221231 uppgår enligt den nya bedömningen till 21 201 kkr. Total goodwill per 221231 hade om ingen ny bedömning gjorts uppgått till 19 013 kkr. Airpatrols goodwill per 221231 uppgår enligt den nya bedömningen till 14 387 kkr. Goodwill avseende Airpatrol per 221231 hade om ingen ny bedömning gjorts uppgått till 12 199 kkr.

Intäktsredovisning

Intäkter har tagits upp till verkligt värde av vad som erhållits eller kommer att erhållas och redovisas i den omfattning det är sannolikt att de ekonomiska fördelarna kommer att tillgodogöras bolaget och intäkterna kan beräknas på ett tillförlitligt sätt.

Koncernredovisning

Konsolideringsmetod

Koncernredovisningen har upprättats enligt förvärvsmetoden. Detta innebär att förvärvade verksamheters identifierbara tillgångar och skulder redovisas till marknadsvärde enligt upprättad förvärvsanalys. Överstiger verksamhetens anskaffningsvärde det beräknade marknadsvärdet av de förväntade nettotillgångarna enligt förvärvsanalysen redovisas skillnaden som goodwill.

Transaktioner mellan koncernföretag

Koncerninterna fordringar och skulder samt transaktioner mellan koncernföretag liksom orealiserade vinster elimineras i sin helhet. Orealiserade förluster elimineras också såvida inte transaktionen motsvarar ett nedskrivningsbehov.

Omräkning av utländska dotterföretag

Utländska dotterföretags bokslut har omräknats enligt dagskursmetoden. Samtliga poster i balansräkningen har omräknats till balansdagskurs. Alla poster i resultaträkningen har omräknats till genomsnittskurs under räkenskapsåret. Differenser som uppkommer redovisas direkt i eget kapital.

Immateriella tillgångar

Företaget redovisar internt upparbetade immateriella anläggningstillgångar enligt aktiveringsmodellen. Det innebär att samtliga utgifter som avser framtagandet av en internt upparbetad immateriell anläggningstillgång aktiveras och skrivs av under tillgångens beräknade nyttjandeperiod, under förutsättningarna att kriterierna i BFNAR 2012:1 är uppfyllda.

Anläggningstillgångar

Immateriella och materiella anläggningstillgångar redovisas till anskaffningsvärde minskat med ackumulerade avskrivningar enligt plan och eventuella nedskrivningar.

Avskrivning sker linjärt över den förväntade nyttjandeperioden med hänsyn till väsentligt restvärde.

Följande avskrivningsprocent tillämpas:

Immateriella anläggningstillgångar

Balanserade utgifter för utvecklingsarbeten	5 år
Goodwill	10 år

Materiella anläggningstillgångar

Maskiner och andra tekniska anläggningar	5 år
--	------

Finansiella instrument

Finansiella instrument värderas utifrån anskaffningsvärdet, vi tillämpar kapitel 11 i K3. Instrumentet redovisas i balansräkningen när bolaget blir part i instrumentets avtalsmässiga villkor. Finansiella tillgångar tas bort från balansräkningen när rätten att erhålla kassaflöden från instrumentet har löpt ut eller överförs och bolaget har överfört i stort sett alla risker och förmåner som är förknippade med äganderätten. Finansiella skulder tas bort från balansräkningen när förpliktelserna har reglerats eller på annat sätt upphört.

Andelar i dotterföretag

Andelar i dotterföretag redovisas till anskaffningsvärde efter avdrag för eventuella nedskrivningar. I anskaffningsvärdet ingår köpeskillingen som erlagts för aktierna samt förvärvskostnader. Eventuella kapitaltillskott läggs till anskaffningsvärdet när de uppkommer.

Kundfordringar/kortfristiga fordringar

Kundfordringar och kortfristiga fordringar redovisas som omsättningstillgångar till det belopp som förväntas bli inbetalt efter avdrag för individuellt bedömda osäkra fordringar.

Låneskulder och leverantörsskulder

Låneskulder och leverantörsskulder redovisas initialt till anskaffningsvärde efter avdrag för transaktionskostnader.

Kvittning av finansiell fordran och finansiell skuld

En finansiell tillgång och en finansiell skuld kvittas och redovisas med ett nettobelopp i balansräkningen endast då legal kvittningsrätt föreligger samt då en reglering med ett nettobelopp avses ske eller då en samtida avyttring av tillgången och reglering av skulden avses ske.

Nedskrivningsprövning av finansiella anläggningstillgångar

Vid varje balansdag bedöms om det finns indikationer på nedskrivningsbehov av någon av de finansiella anläggningstillgångarna. Nedskrivning sker om värdenedgången bedöms vara bestående och prövas individuellt.

Leasingavtal

Ett finansiellt leasingavtal är ett leasingavtal enligt vilket de ekonomiska risker och fördelar som är förknippade med att äga en tillgång i allt väsentligt överförs från leasegivaren till leasetagaren. Ett operationellt leasingavtal är ett leasingavtal som inte är ett finansiellt leasingavtal.

Inga finansiella leasingavtal förekommer inom koncernen varför samtliga leasingavtal redovisas som operationell leasing i både koncern och moderföretag.

Varulager

Varulagret har värderats till det lägsta av dess anskaffningsvärde och dess nettoförsäljningsvärde på balansdagen. Med nettoförsäljningsvärde avses varornas beräknade försäljningspris minskat med försäljningskostnader. Den valda värderingsmetoden innebär att inkurans i varulagret har beaktats.

Inkomstskatter

Total skatt utgörs av aktuell skatt och uppskjuten skatt. Skatter redovisas i resultaträkningen, utom då underliggande transaktion redovisas direkt mot eget kapital varvid tillhörande skatteeffekter redovisas i eget kapital.

Aktuell skatt

Aktuell skatt avser inkomstskatt för innevarande räkenskapsår samt den del av tidigare räkenskapsårs inkomstskatt som ännu inte redovisats. Aktuell skatt beräknas utifrån den skattesats som gäller per balansdagen.

Uppskjuten skatt

Uppskjuten skatt är inkomstskatt som avser framtida räkenskapsår till följd av tidigare händelser. Redovisning sker enligt balansräkningsmetoden. Enligt denna metod redovisas uppskjutna skatteskulder och uppskjutna skattefordringar på temporära skillnader som uppstår mellan bokförda respektive skattemässiga värden för tillgångar och skulder samt för övriga skattemässiga avdrag eller underskott.

Uppskjutna skattefordringar netto redovisas mot uppskjutna skatteskulder endast om de kan betalas med ett nettobelopp. Uppskjuten skatt beräknas utifrån gällande skattesats på balansdagen. Effekter av förändringar i gällande skattesatser resultatförs i den period förändringen lagstads. Uppskjuten skattefordran redovisas som finansiell anläggningstillgång och uppskjuten skatteskuld som avsättning.

Uppskjuten skattefordran avseende underskottsavdrag eller andra framtida skattemässiga avdrag redovisas i den omfattning det är sannolikt att avdragen kan avräknas mot framtida skattemässiga överskott.

På grund av sambandet mellan redovisning och beskattning särredovisas inte den uppskjutna skatteskulden som är hänförlig till obeskattade reserver.

Ersättningar till anställda

Ersättningar till anställda avser alla former av ersättningar som företaget lämnar till de anställda. Kortfristiga ersättningar utgörs av bland annat löner, betald semester, betald frånvaro, bonus och ersättning efter avslutad anställning (pension). Kortfristiga ersättningar redovisas som kostnad och en skuld då det finns en legal eller informell förpliktelse att betala ut en ersättning till följd av en tidigare händelse och en tillförlitlig uppskattning av beloppet kan göras.

Ersättningar till anställda efter avslutad anställning

I företaget finns endast avgiftsbestämda pensionsplaner. Som avgiftsbestämda planer klassificeras planer där fastställda avgifter betalas och det inte finns förpliktelser att betala något ytterligare, utöver dessa avgifter.

Utgifter för avgiftsbestämda planer redovisas som en kostnad under den period de anställda utför de tjänster som ligger till grund för förpliktelsen.

Offentliga bidrag

Offentliga bidrag redovisas som intäkt då den framtida prestationen som krävs för att erhålla bidraget utförts. I de fall bidraget erhålls innan prestationen utförts, redovisas bidraget som skuld i balansräkningen. Offentliga bidrag värderas till det verkliga värdet av vad som erhållits eller kommer att erhållas.

Koncernbidrag

Erhållna och lämnade koncernbidrag redovisas som bokslutsdispositioner.

Kassaflödesanalys

Kassaflödesanalysen upprättas enligt indirekt metod. Det redovisade kassaflödet omfattar endast transaktioner som medfört in- eller utbetalningar.

Som likvida medel klassificerar företaget, förutom kassamedel, disponibla tillgodohavanden hos banker och andra kreditinstitut samt kortfristiga likvida placeringar som är noterade på en marknadsplats och har en kortare löptid än tre månader från anskaffningstidpunkten. Förändringar i spärrade medel redovisas i investeringsverksamheten.

Nyckeltalsdefinitioner

Nettoomsättning

Rörelsens huvudentäkter, fakturerade kostnader, sidointäkter samt intäktskorrigeringar.

Resultat efter finansiella poster

Resultat efter finansiella intäkter och kostnader men före bokslutsdispositioner och skatter.

Soliditet (%)

Justerat eget kapital (eget kapital och obeskattade reserver med avdrag för uppskjuten skatt) i procent av balansomslutning.

Uppskattningar och bedömningar

Koncernen har balanserade utgifter för utvecklingsutgifter avseende mjukvaran som redovisas som immateriella tillgångar. Efter den första redovisningen prövas nedskrivningsbehovet så snart det finns indikationer på att tillgången har minskat i värde. Koncernen gör uppskattningar om nyttjandeperioden i samband med den initiala redovisningen. Nyttjandeperioden prövas varje år och justeras vid behov.

De balanserade utvecklingsutgifterna som har aktiverats under 2022 avser flera produkter varav ett par redan finns till försäljning, resterande planeras att slutföras under 2023. Med befintliga säljprognoser är bedömningen att värdet på de aktiverade utvecklingsutgifterna är försvarbara per 2022-12-31.

Not 2 – Medelantalet anställda

	2022	2021
Koncernen		
Medelantalet anställda	56	49
Moderbolaget		
Medelantalet anställda	26	22

Not 3 - Transaktioner med närstående Koncernen och moderbolaget

Ngenic köper tjänster av Lindborg systems AB, som äger drygt 2,65% av Ngenic AB. Samtliga avtal är på löpande räkning och till marknadsmässiga villkor. Inga andra ersättningar har utgått till närstående. Ägaren från Lindborg systems AB blev anställd hos Ngenic AB under tredje kvartalet 2021.

Not 4 – Balanserade utgifter för utvecklingsarbeten och liknande arbeten

<i>kk</i> (om ej annat anges)	2022-12-31	2021-12-31
Koncernen		
Ingående anskaffningsvärden	44 911	35 244
Årets aktiverade utgifter	10 224	6 087
Omklassificeringar	-3 580	0
Genom förvärv av dotterbolag	0	3 580
Omräkningsdifferenser	549	0
Utgående ackumulerade anskaffningsvärden	52 104	44 911
Ingående avskrivningar	-27 004	-22 458
Omklassificeringar	179	0
Årets avskrivningar	-4 899	-4 546
Omräkningsdifferenser	-618	0
Utgående ackumulerade avskrivningar	-32 342	-27 004
Utgående redovisat värde	19 762	17 907
	2022-12-31	2021-12-31
Moderbolaget		
Ingående anskaffningsvärden	22 192	17 628
Årets aktiverade utgifter	6 464	4 564
Utgående ackumulerade anskaffningsvärden	28 656	22 192
Ingående avskrivningar	-10 919	-7 962
Årets avskrivningar	-3 340	-2 957
Utgående ackumulerade avskrivningar	-14 259	-10 919
Utgående redovisat värde	14 397	11 273

Not 5 – Koncessioner, patent, licenser, varumärken samt liknande rättigheter

<i>kk</i> (om ej annat anges)	2022-12-31	2021-12-31
Koncernen		
Ingående anskaffningsvärden	0	0
Omklassificeringar	3 580	0
Omräkningsdifferens	404	0
Utgående ackumulerade anskaffningsvärden	3 984	0
Ingående avskrivningar	0	0
Omklassificeringar	-179	0
Årets avskrivningar	-755	0
Omräkningsdifferenser	-62	0
Utgående ackumulerade avskrivningar	-996	0
Utgående redovisat värde	2 988	0

Beloppet avser identifierat teknisk plattform i samband med ändrad bedömning av förvärvsanalys av dotterbolag.

Not 6 – Goodwill

<i>kk</i> (om ej annat anges)	2022-12-31	2021-12-31
Koncernen		
Ingående anskaffningsvärden	24 643	0
Effekt av justerad förvärvsanalys	-1 892	0
Genom förvärv av dotterbolag	0	24 643
Omräkningsdifferenser	1 707	0
Utgående ackumulerade anskaffningsvärden	24 458	24 643
Ingående avskrivningar	-1 232	0
Årets avskrivningar	-1 840	-1 232
Omräkningsdifferenser	-185	0
Utgående ackumulerade avskrivningar	-3 257	-1 232
Utgående redovisat värde	21 201	23 411

Not 7 – Inventarier, verktyg och installationer

<i>kk</i> (om ej annat anges)	2022-12-31	2021-12-31
Koncernen		
Ingående anskaffningsvärden	1 455	751
Inköp	92	44
Försäljningar/utrangeringar	-147	0
Omräkningsdifferens	66	15
Genom förvärv av dotterbolag	0	645
Utgående ackumulerade anskaffningsvärden	1 466	1 455
Ingående avskrivningar	-1 112	-636
Genom förvärv av dotterbolag	0	-367
Omklassificeringar	147	487
Årets avskrivningar	-168	-596
Omräkningsdifferens	-43	0
Utgående ackumulerade avskrivningar	-1 176	-1 112
Utgående redovisat värde	290	343

<i>kk</i> (om ej annat anges)	2022-12-31	2021-12-31
Moderbolaget		
Ingående anskaffningsvärden	524	524
Utgående ackumulerade anskaffningsvärden	524	524
Ingående avskrivningar	-489	-462
Årets avskrivningar	-22	-27
Utgående ackumulerade avskrivningar	-511	-489
Utgående redovisat värde	13	35

Not 8 – Checkräkningskredit

<i>kk</i> (om ej annat anges)	2022-12-31	2021-12-31
Koncernen		
Beviljat belopp på checkräkningskredit uppgår till	2 500	1 500
Utnyttjad kredit uppgår till	0	0
Moderbolaget		
Beviljat belopp på checkräkningskredit uppgår till	2 000	1 000
Utnyttjad kredit uppgår till	0	0

Not 9 – Långfristiga skulder

<i>kk</i> (om ej annat anges)	2022-12-31	2021-12-31
Koncernen		
Skulder som förfaller efter 5 år	0	0
	0	0
Moderbolaget		
Skulder som förfaller efter 5 år	0	0
	0	0

Not 10 – Inköp och försäljningar mellan koncernföretag

	2022	2021
Moderbolaget		
Andel av årets totala inköp som skett från andra företag i koncernen	29,92 %	30,90 %
Andel av årets totala försäljningar som skett till andra företag i koncernen	2,64 %	3,32 %

Not 11 – Bokslutsdispositioner

	2022	2021
Moderbolaget		
Koncernbidrag	-5 916	-3 804
	-5 916	-3 804

Not 12 –Andelar i koncernföretag

<i>kk</i> (om ej annat anges)	2022-12-31	2021-12-31
Moderbolaget		
Ingående anskaffningsvärden	23 405	5 388
Inköp	0	18 017
Justering köpeskilling	-399	0
Utgående ackumulerade anskaffningsvärden	23 006	23 405
Ingående nedskrivningar	-238	-238
Utgående ackumulerade nedskrivningar	-238	-238
Utgående redovisat värde	22 768	23 167

Not 13 –Specifikation andelar i koncernföretag

	Kapital- andel	Rösträtts- andel	Bokfört värde
Moderbolaget			
Namn			
Ngenic Sverige AB	100%	100%	5 150
Airpatrol OU	100%	100%	9 577
iEnergy Solutions AB	100%	100%	8 041
			22 768
	Org.nr	Säte	
Ngenic Sverige AB	556589-5140	Uppsala	
Airpatrol OU	12251902	Tallin	
iEnergy Solutions AB	559296-6914	Uppsala	

Ngenic Sverige AB äger 100% av andelarna i det polska dotterbolaget Ngenic Poland Sp. z o.o

Not 14 – Fordringar hos koncernföretag

<i>kkkr (om ej annat anges)</i>	2022-12-31	2021-12-31
Moderbolaget		
Ingående anskaffningsvärden	5 434	0
Tillkommande fordringar	9 637	5 434
Avgående fordringar	-5 917	0
Utgående ackumulerade anskaffningsvärden	9 154	5 434
Utgående redovisat värde	9 154	5 434

Not 15 – Disposition av vinst eller förlust

2022-12-31

Moderbolaget

Förslag till vinstdisposition

Styrelsen föreslår att till förfogande stående vinstmedel:

ansamlad förlust	-77 699 143
överkursfond	128 445 858
årets förlust	-24 162 325
	26 584 390
disponeras så att i ny räkning överföres	26 584 390

Not 16 – Teckningsoptioner

Moderbolaget

Bolaget har 3 olika optionsprogram för personal som omfattar totalt 143 600 optioner och innebär rätt att teckna 143 600 st aktier. Teckningsoptionerna har förvärvats till en kurs motsvarande ett beräknat marknadsvärde för teckningsoptionerna med tillämpning av Black & Scholes-modellen. Optionsprogrammen fördelar sig enligt nedan.

Första optionsprogrammet innebär rätt att teckna 49 200 st aktier till en teckningskurs om 57 kronor per aktie. Anmälan om Teckning av aktier kan äga rum under tiden från och med 2024-06-01 till och med den 2024-07-31 och är utställda till bolagets anställda.

Andra optionsprogrammet innebär rätt att teckna 59 400 st aktier till en teckningskurs om 57 kronor per aktie. Anmälan om Teckning av aktier kan äga rum under tiden från och med 2025-08-01 till och med den 2025-09-30 och är utställda till bolagets anställda.

Tredje optionsprogrammet innebär rätt att teckna 35 000 st aktier till en teckningskurs om 59,08 kronor per aktie. Anmälan om Teckning av aktier kan äga rum under tiden från och med 2025-07-01 till och med den 2025-12-31 och är utställda till bolagets anställda.

Not 17 – Eventualförpliktelser

<i>kkkr (om ej annat anges)</i>	2022-12-31	2021-12-31
Koncernen		
Borgensåtagande dotterbolag	500	500
	500	500
Moderbolaget		
Borgensåtagande dotterbolag	500	500
	500	500

Moderbolaget har lämnat en kapital- och likviditetsgaranti till dotterbolaget Ngenic Sverige AB för att säkerställa fortsatt drift. Garantin gäller tom 31 december 2023.

Not 18 – Ställda säkerheter

<i>kkkr (om ej annat anges)</i>	2022-12-31	2021-12-31
Koncernen		
Företagsinteckningar	10 250	10 250
	10 250	10 250
Moderbolaget		
Företagsinteckningar	8 250	8 250
	8 250	8 250

Not 19 – Väsentliga händelser efter räkenskapsårets slut

Koncernen

Moderbolaget

Stockholms Exergi lanserar erbjudandet Värmeoptimering Villa genom samarbete med Ngenic.

Ngenic AB utökar samarbetet med Varberg Energi och lanserar nyheten att kunna koppla upp Ngenics smarta värmstyrning direkt i deras kundapp.

Checkräkningskrediten har ökat från 2,5 miljoner kronor till 4,5 miljoner kronor.

Utökat våra befintliga lån med 2,8 miljoner kronor.

Resultat- och balansräkningen kommer att föreläggas på årsstämma för fastställelse den 31 maj 2023.

Uppsala 20 april 2023.

Roger Karlsson
Ordförande

Fredrik Fernlund

Anders Ericsson

Karim Sahibzada

Melinda Borie

Alexandra Furst

Björn Berg
Verkställande direktör

Vår revisionsberättelse har lämnats den 20 april 2023.

Öhrlings PricewaterhouseCoopers AB

Lars Kylberg
Auktoriserad revisor

Revisionsberättelse

Till bolagsstämman i Ngenic AB (publ), org.nr 556817-4790

Rapport om årsredovisningen och koncernredovisningen

Uttalanden

Vi har utfört en revision av årsredovisningen och koncernredovisningen för Ngenic AB (publ) för år 2022. Bolagets årsredovisning och koncernredovisning ingår på sidorna 21-44 i detta dokument.

Enligt vår uppfattning har årsredovisningen och koncernredovisningen upprättats i enlighet med årsredovisningslagen och ger en i alla väsentliga avseenden rättvisande bild av moderbolagets och koncernens finansiella ställning per den 31 december 2022 och av dessas finansiella resultat och koncernens kassaflöde för året enligt årsredovisningslagen. Förvaltningsberättelsen är förenlig med årsredovisningens och koncernredovisningens övriga delar.

Vi tillstyrker därför att bolagsstämman fastställer resultaträkningen och balansräkningen för moderbolaget och koncernen.

Grund för uttalanden

Vi har utfört revisionen enligt International Standards on Auditing (ISA) och god revisionssed i Sverige. Vårt ansvar enligt dessa standarder beskrivs närmare i avsnittet Revisorns ansvar. Vi är oberoende i förhållande till moderbolaget och koncernen enligt god revisorssed i Sverige och har i övrigt fullgjort vårt yrkesetiska ansvar enligt dessa krav.

Vi anser att de revisionsbevis vi har inhämtat är tillräckliga och ändamålsenliga som grund för våra uttalanden.

Annan information än årsredovisningen och koncernredovisningen

Detta dokument innehåller även annan information än årsredovisningen och koncernredovisningen och återfinns på sidorna 1-20. Det är styrelsen och verkställande direktören som har ansvaret för denna andra information.

Vårt uttalande avseende årsredovisningen och koncernredovisningen omfattar inte denna information och vi gör inget uttalande med bestyrkande avseende denna andra information.

I samband med vår revision av årsredovisningen och koncernredovisningen är det vårt ansvar att läsa den information som identifieras ovan och överväga om informationen i väsentlig utsträckning är oförenlig med årsredovisningen och koncernredovisningen. Vid denna genomgång beaktar vi även den kunskap vi i övrigt inhämtat under revisionen samt bedömer om informationen i övrigt verkar innehålla väsentliga felaktigheter.

Om vi, baserat på det arbete som har utförts avseende denna information, drar slutsatsen att den andra informationen innehåller en väsentlig felaktighet, är vi skyldiga att rapportera detta. Vi har inget att rapportera i det avseendet.

Styrelsens och verkställande direktörens ansvar

Det är styrelsen och verkställande direktören som har ansvaret för att årsredovisningen och koncernredovisningen upprättas och att de ger en rättvisande bild enligt årsredovisningslagen. Styrelsen och verkställande direktören ansvarar även för den interna kontroll som de bedömer är nödvändig för att upprätta en årsredovisning och koncernredovisning som inte innehåller några väsentliga felaktigheter, vare sig dessa beror på oegentligheter eller misstag.

Vid upprättandet av årsredovisningen och koncernredovisningen ansvarar styrelsen och verkställande direktören för bedömningen av bolagets och koncernens förmåga att fortsätta verksamheten. De upplyser, när så är tillämpligt, om förhållanden som kan påverka förmågan att fortsätta verksamheten och att använda antagandet om fortsatt drift. Antagandet om fortsatt drift tillämpas dock inte om styrelsen och verkställande

direktören avser att likvidera bolaget, upphöra med verksamheten eller inte har något realistiskt alternativ till att göra något av detta.

Revisorns ansvar

Våra mål är att uppnå en rimlig grad av säkerhet om huruvida årsredovisningen och koncernredovisningen som helhet inte innehåller några väsentliga felaktigheter, vare sig dessa beror på oegentligheter eller misstag, och att lämna en revisionsberättelse som innehåller våra uttalanden. Rimlig säkerhet är en hög grad av säkerhet, men är ingen garanti för att en revision som utförs enligt ISA och god revisionssed i Sverige alltid kommer att upptäcka en väsentlig felaktighet om en sådan finns. Felaktigheter kan uppstå på grund av oegentligheter eller misstag och anses vara väsentliga om de enskilt eller tillsammans rimligen kan förväntas påverka de ekonomiska beslut som användare fattar med grund i årsredovisningen och koncernredovisningen.

En ytterligare beskrivning av vårt ansvar för revisionen av årsredovisningen och koncernredovisningen finns på Revisorsinspektionens webbplats: www.revisorsinspektionen.se/revisornsansvar. Denna beskrivning är en del av revisionsberättelsen.

Rapport om andra krav enligt lagar och andra författningar

Uttalanden

Utöver vår revision av årsredovisningen och koncernredovisningen har vi även utfört en revision av styrelsens och verkställande direktörens förvaltning för Ngenic AB (publ) för år 2022 samt av förslaget till dispositioner beträffande bolagets vinst eller förlust.

Vi tillstyrker att bolagsstämman disponerar vinsten enligt förslaget i förvaltningsberättelsen och beviljar styrelsens ledamöter och verkställande direktören ansvarsfrihet för räkenskapsåret.

Grund för uttalanden

Vi har utfört revisionen enligt god revisionssed i Sverige. Vårt ansvar enligt denna beskrivs närmare i avsnittet Revisorns ansvar. Vi är oberoende i förhållande till moderbolaget och koncernen enligt god revisionssed i Sverige och har i övrigt fullgjort vårt yrkesetiska ansvar enligt dessa krav.

Vi anser att de revisionsbevis vi har inhämtat är tillräckliga och ändamålsenliga som grund för våra uttalanden.

Styrelsens och verkställande direktörens ansvar

Det är styrelsen som har ansvaret för förslaget till dispositioner beträffande bolagets vinst eller förlust. Vid förslag till utdelning innefattar detta bland annat en bedömning av om utdelningen är försvarlig med hänsyn till de krav som bolagets och koncernens verksamhetsart, omfattning och risker ställer på storleken av moderbolagets och koncernens egna kapital, konsolideringsbehov, likviditet och ställning i övrigt.

Styrelsen ansvarar för bolagets organisation och förvaltningen av bolagets angelägenheter. Detta innefattar bland annat att fortlöpande bedöma bolagets och koncernens ekonomiska situation, och att tillse att bolagets organisation är utformad så att bokföringen, medelsförvaltningen och bolagets ekonomiska angelägenheter i övrigt kontrolleras på ett betryggande sätt. Den verkställande direktören ska sköta den löpande förvaltningen enligt styrelsens riktlinjer och anvisningar och bland annat vidta de åtgärder som är nödvändiga för att bolagets bokföring ska fullgöras i överensstämmelse med lag och för att medelsförvaltningen ska skötas på ett betryggande sätt.

Revisorns ansvar

Vårt mål beträffande revisionen av förvaltningen, och därmed vårt uttalande om ansvarsfrihet, är att inhämta revisionsbevis för att med en rimlig grad av säkerhet kunna bedöma om någon styrelseledamot eller verkställande direktören i något väsentligt avseende:

- företagit någon åtgärd eller gjort sig skyldig till någon försummelse som kan föranleda ersättningsskyldighet mot bolaget på något annat sätt handlat i strid med aktiebolagslagen, årsredovisningslagen eller
- bolagsordningen.

Vårt mål beträffande revisionen av förslaget till dispositioner av bolagets vinst eller förlust, och därmed vårt uttalande om detta, är att med rimlig grad av säkerhet bedöma om förslaget är förenligt med aktiebolagslagen.

Rimlig säkerhet är en hög grad av säkerhet, men ingen garanti för att en revision som utförs enligt god revisionssed i Sverige alltid kommer att upptäcka åtgärder eller försummelser som kan föranleda ersättningsskyldighet mot bolaget, eller att ett förslag till dispositioner av bolagets vinst eller förlust inte är förenligt med aktiebolagslagen.

En ytterligare beskrivning av vårt ansvar för revisionen av förvaltningen finns på Revisorsinspektionens webbplats: www.revisorsinspektionen.se/revisornsansvar. Denna beskrivning är en del av revisionsberättelsen.

Uppsala den 20 april 2023

Öhrlings PricewaterhouseCoopers AB

Lars Kylberg
Auktoriserad revisor