



Delårsrapport

januari–mars 2024

BRIOX AB (PUBL)

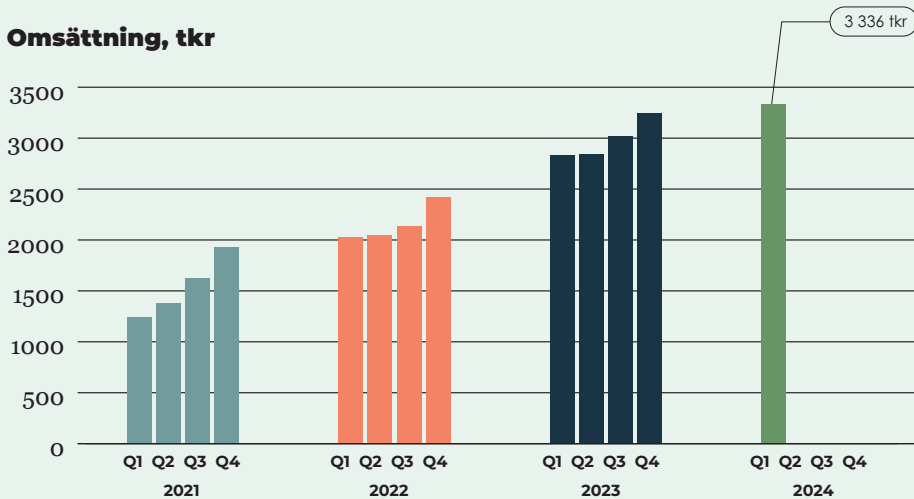


Delårsrapport januari–mars 2024

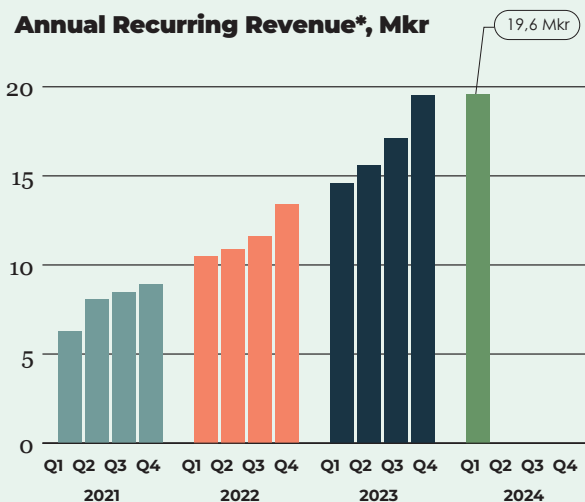
Första kvartalet

- Nettoomsättningen för Q1-24 ökade med +18 % och uppgick till 3 336 (2 834) tkr.
- Rörelseresultatet uppgick till -6 083 (-5 492) tkr.
- Kassaflödet från den löpande verksamheten var -5 138 (-3 180) tkr.
- Periodens resultat före skatt uppgick till -6 085 (-5 492) tkr.
- Resultat per aktie uppgick till -0,11 (-0,10) kr.
- EBITDA uppgick till -3 224 (-3 139) tkr.

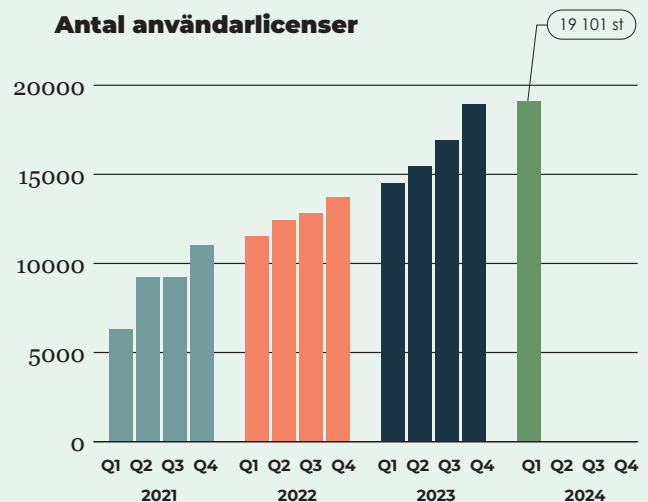
Omsättning, tkr



Annual Recurring Revenue*, Mkr



Antal användarlicenser



*) ARR rapporteras från och med detta kvartal i konstant valutakurs. Syftet med denna justering är att kommunicera en så rättvisande bild som möjligt av hur affären går, rensat för fluktuationer mellan EUR/SEK. Justeringen är gjord för samtliga kvartal som redovisas i tabellen ovan.

**Briox är SaaS-bolaget
som gör vardagen enklare
för mikroföretagare.**



Fulltecknad nyemission och intensiv produktutveckling

Briox inledde året med att leverera en ARR-tillväxt på 34%. Den något lägre tillväxten än under föregående kvartal förklaras av en strategiskt viktig omställning av hur vi tecknar våra partneravtal. Detta syftar till att säkerställa ett starkare åtagande av byrån, och därigenom korta ned tiden från att avtalet signeras till att kunderna flyttas över till Briox. Under kvartalet genomfördes även en nyemission som fulltecknades, med stark uppbäckning av bolagets storägare.

ARR ökade under kvartalet med +34 % (jämfört med Q1-23) och uppgick därmed till 19,6 mkr. Nettoomsättningen ökade med +18 % (jämfört med Q1-23) till 3 336 tkr. Antalet användarlicenser ökade med +32 % (jämfört med Q1-23) och är nu 19 101 st.

Den företrädesemission som genomfördes under kvartalet tecknades till 100 procent. Bolaget tillförs därigenom cirka 28 mkr före emissionskostnader. Kapitaltillskottet kommer att användas till fortsatt produktinnovation och marknadsbearbetning i syfte att etablera Briox som den ledande lösningen för mikroföretagare på våra viktigaste målmarknader. Detta kommer att ske med ett tydligt fokus på att nå positivt kassaflöde och därmed kunna stå på egna ben finansiellt.

Bolagets strategiska prioriteringar framåt inkluderar följande viktiga initiativ:

1. Omställning av Briox partnersäljmodell. Briox partnerlöfte är att fördubbla lönsamheten för våra redovisningspartner i mikrosegmentet. De byråer som lyckas bäst med denna omställning är de som tidigt i processen flyttar flertalet, eller samtliga, av sina mikroföretagskunder till Briox. Under kvartalet introducerades en ny erbjudande- och avtalsstruktur som speglar detta, och som ger partnerbyrån tydligare incitament att ingå en större affär från dag ett. Även om det nya sättet av skriva avtal i vissa fall kan leda till en något längre säljprocess är det en förändring som kommer att gynna ARR- och intäktsutvecklingen under kommande kvartal.

2. Intensiv produktutveckling, med fokus på lanseringen av Briox nya app för mikroföretagare.

Briox affärsidé är att göra det radikalt mycket enklare att vara mikroföretagare. Vi har samtidigt ambitionen att vara den självklara samarbetspartnern för redovisningsbyråer i arbetet med mikroföretagare. Vår övertygelse är att nyckeln till framgång för båda parter är brutal användarvänlighet, och att all funktionalitet tar sin utgångspunkt i solo entreprenörens unika utmaningar och behov. Mot denna bakgrund arbetar vi nu intensivt med att förbereda inför lanseringen av vår nya app för just mikroföretagare. Fokus ligger initialt på att tillhandahålla funktionalitet som möjliggör ett 100 % mobilt arbetssätt tillsammans med sin redovisningskonsult. Planen framåt är att komplettera med unik funktionalitet som handgripligen hjälper solo entreprenören att förenkla och utveckla sin affär.

3. Effektivisering och plan för att nå positivt kassaflöde. Samtliga investeringar och initiativ som nu genomförs syftar till att lägga grunden för en långsiktigt lönsam tillväxt. Den huvudsakliga byggstenen i denna plan är att säkerställa fortsatt stark tillväxt genom ett knivskarpt fokus på vår partnerstrategi, och samtidigt bibehålla och förbättra vår höga bruttomarginal. Som ett ytterligare led i arbetet för att nå positivt kassaflöde kommer vi med start under Q2, 2024 att genomföra en effektiviseringsplan med målet att minska våra operationella kostnader med ca 10 % på årsbasis.

Jag är stolt över att leda det team som både utvecklar bolaget och driver tillväxt. Tillsammans ser vi nu fram emot ett fortsatt intensivt verksamhetsår, med fokus på att skapa värde för kunder, partner och aktieägare.

Johan Nordqvist
CEO
Briox AB (publ)



Briox i korthet

Briox är ett SaaS-bolag som hjälper mikroföretag att digitalisera och sköta sin affär. Vår idé är att erbjuda de minsta företagen rätt verktyg för att bli mer lönsamma. Alla bolag som vill växa och bli framgångsrika måste på ett eller annat sätt ha ordning på sin ekonomi, fakturera och redovisa. Därför är Briox plattform molnbaserad, användarvänlig och erbjuds som en prenumerationstjänst. Genom att koppla ihop redovisningskonsulten och företagaren på ett effektivt och smart sätt blir vardagen enklare för dem båda.

Briox säljs idag i Finland, Estland, Lettland och Litauen där majoriteten av alla företag är mikroföretag. I Europa står antalet mikroföretag för cirka 93 % av marknaden och är den kategori företag som växer allra mest globalt.

Briox är listat på NGM Nordic vilket gör att alla som vill kan komma med på resan för att förenkla livet för mikroföretagare. Eller som vi säger på swenglish "Welcome to the business simplification industry"!



RESULTATUTVECKLING I SAMMANDRAG

Tkr	Q1 2024	Q1 2023	2023
Nettoomsättning	3 336	2 834	11 942
Rörelseresultat	-6 083	-5 492	-24 561
Resultat före skatt	-6 085	-5 492	-24 552
Periodens resultat	-6 085	-5 492	-24 552
Resultat per aktie	-0,11	-0,10	-0,43
EBITDA	-3 224	-3 139	-14 539

OMSÄTTNING OCH RESULTAT**Aktuell period januari–mars 2024**

Den externa nettoomsättningen för första kvartalet 2024 uppgick till 3 336 (2 834) tkr. Under perioden aktiverades arbete för egen räkning för utveckling och anpassning av programvaran med 4 474 (3 327) tkr.

Övriga externa kostnader om 4 117 (3 700) tkr avser till största del driftskostnader, marknads- och försäljningskostnader. Avskrivningarna av aktiverade utvecklingsutgifter uppgår till 2 859 (2 353) tkr. Avskrivningarna beräknas på en period om fem år från lanseringsstart i respektive land.

Rörelseresultatet uppgick till -6 083 (-5 492) tkr. Periodens resultat före skatt uppgick till -6 083 (-5 492) tkr. Resultat per aktie hänförligt till moderbolagets aktieägare uppgick till -0,11 (-0,10) kr.

Kassaflöde och finansiell ställning

Kassaflödet från den löpande verksamheten uppgick under kvartalet till -5 138 (-3 180) tkr.

Det egna kapitalet uppgick vid periodens utgång till 31 635 (56 131) tkr.

Antal aktier uppgår till 57 284 527 (57 284 527) st.

Per den 31 mars 2024 uppgick de långfristiga skulderna till 0 (417) tkr och de kortfristiga skulderna uppgick till 12 353 (7 923) tkr. Likvida medel uppgick till 8 088

(36 268) tkr och soliditeten var 71,9 (87,1) procent vid periodens utgång.

Med hänsyn till hur verksamheten förväntas utvecklas under 2024 samt till de finansieringsmöjligheter som finns är styrelsen och ledningens bedömning att bolagets fortsatta drift är säkerställd.

Investeringar och avskrivningar

Investeringarna i immateriella tillgångar under perioden uppgick till 4 474 (3 327) tkr och avskrivningarna uppgick till 2 859 (2 353) tkr.

Medarbetare

Per den 31 mars 2024 var antalet anställda i koncernen 30 personer varav 13 arbetar med utveckling av Briox programvara.

Aktiekapital

Aktiekapitalet i Briox uppgår den 31 mars 2024 till 17 402 tkr, fördelat på 57 284 527 st aktier med ett kvotvärde om 0,11 kr/st.

Aktieägare

Bolaget har ca 2 600 aktieägare.

Aktien

Briox AB är listade på NGM Nordic SME under kortnamnet BRIX.

Beräkning av ARR

ARR består av samtliga fasta avtalsintäkter som avser aktiva kundavtal för de kommande 12 månaderna från den sista dagen i kvartalet. Avtalsintäkterna räknas om från lokal valuta till förutbestämd konstant valutakurs.

Transaktioner med närstående

Det har inte ägt rum några transaktioner mellan Briox och närstående som väsentligt påverkat företagets ställning och resultat.

Väsentliga händelser under perioden

Bolaget meddelade den 19 februari att styrelsen beslutat om nyemissioner om totalt ca 28,1 mkr.

Redovisnings- och värderingsprinciper

Denna delårsrapport har upprättats i enlighet med BFNAR 2012:1 Årsredovisning och koncernredovisning (K3).

Väsentliga risker och osäkerhetsfaktorer

Väsentliga risker och osäkerhetsfaktorer framkommer i bolagets årsredovisning för räkenskapsåret 2023.

Väsentliga händelser efter perioden

Inga väsentliga händelser har ägt rum efter perioden.

Kommande rapporteringstillfällen

13 maj	Årsstämma
25 juli	Kvartalsrapport för perioden april–juni
24 oktober	Kvartalsrapport för perioden juli–sept

Utdelning

Styrelsen föreslår att ingen utdelning lämnas.

Informationen är sådan som Briox AB skall offentliggöra enligt lagen om värdepappersmarknaden och/eller lagen om handel med finansiella instrument. Informationen lämnades för offentliggörande torsdagen den 25 april 2024.

Delårsrapporten har inte varit föremål för granskning av bolagets revisorer.

Växjö den 25 april 2024

Briox AB (publ)

Styrelsen

För ytterligare information vänligen kontakta:

Johan Nordqvist, CEO

Tel: 070-661 86 80

KONCERNENS RAPPORT ÖVER RESULTATET, TKR

	24-01-01 -24-03-31	23-01-01 -23-03-31	23-01-01 -23-12-31
Nettoomsättning	3 336	2 834	11 942
Aktiverat arbete för egen räkning	4 474	3 327	17 639
Övriga rörelseintäkter	0	0	28
Summa rörelseintäkter	7 810	6 162	29 609
Övriga externa kostnader	-4 117	-3 700	-15 151
Personalkostnader	-6 916	-5 601	-28 998
Avskrivningar och nedskrivningar	-2 859	-2 353	-10 021
Summa rörelsekostnader	-13 893	-11 654	-54 170
Rörelseresultat	-6 083	-5 492	-24 561
Finansiella intäkter	0	0	9
Finansiella kostnader	-2	0	0
Summa finansiella poster	-2	0	9
Resultat efter finansiella poster	-6 085	-5 492	-24 552
Skatt på årets resultat	0	0	0
Periodens resultat	-6 085	-5 492	-24 552
Periodens nettoresultat hänförligt till:			
Moderbolagets aktieägare	-6 085	-5 492	-24 552
Resultat per aktie före och efter utspädning, kr	-0,11	-0,10	-0,43
Genomsnittligt antal aktier under perioden	57 284 527	57 284 527	57 284 527
Antal aktier vid periodens utgång	57 284 527	57 284 527	57 284 527

KONCERNENS RAPPORT ÖVER FINANSIELL STÄLLNING, TKR

	2024-03-31	2023-03-31	2023-12-31
TILLGÅNGAR			
<i>Anläggningstillgångar</i>			
Immateriella anläggningstillgångar			
Balanserade utvecklingskostnader	32 333	24 075	30 718
Summa immateriella anläggningstillgångar	32 333	24 075	30 718
Materiella anläggningstillgångar			
Inventarier	0	30	0
Summa materiella anläggningstillgångar	0	30	0
Summa anläggningstillgångar	32 333	24 105	30 718
<i>Omsättningstillgångar</i>			
Kundfordringar	2 466	2 419	1 850
Övriga fordringar	788	1 350	729
Förutbetalda kostnader och upplupna intäkter	314	328	299
Summa kortfristiga fordringar	3 567	4 097	2 878
Kassa och bank	8 088	36 268	17 586
Summa omsättningstillgångar	11 655	40 365	20 464
SUMMA TILLGÅNGAR	43 988	64 470	51 183

KONCERNENS RAPPORT ÖVER FINANSIELL STÄLLNING, FORTS

	2024-03-31	2023-03-31	2023-12-31
EGET KAPITAL OCH SKULDER			
<i>Eget kapital</i>			
Aktiekapital	17 402	17 402	17 402
Övrigt tillskjutet kapital	240 950	240 950	240 950
Reserver	-254	-204	-530
Balanserat resultat inklusive årets resultat	-226 463	-202 017	-220 218
Summa eget kapital	31 635	56 131	37 604
Långfristiga skulder			
Övriga skulder	0	417	0
Summa långfristiga skulder	0	417	0
Kortfristiga skulder			
Skulder till kreditinstitut	125	0	9
Förskott från kunder	45	39	47
Leverantörsskulder	893	1 270	1 825
Övriga skulder	6 716	1 983	6 683
Upplupna kostnader och förutbetalda intäkter	4 574	4 631	5 015
Summa kortfristiga skulder	12 353	7 923	13 579
SUMMA EGET KAPITAL OCH SKULDER	43 988	64 470	51 183

KONCERNENS KASSAFLÖDESANALYS, TKR

	24-01-01 -24-03-31	23-01-01 -23-03-31	23-01-01 -23-12-31
Kassaflöde från den löpande verksamheten före förändringar i rörelsekapital	-3 108	-3 049	-14 395
Förändringar i rörelsekapital	-2 030	-131	6 845
Kassaflöde från den löpande verksamheten	-5 138	-3 180	-7 550
Kassaflöde från investeringsverksamheten	-4 474	-3 327	-17 639
Kassaflöde från finansieringsverksamheten	116	0	0
Periodens kassaflöde	-9 496	-6 507	-25 189
Likvida medel vid periodens början	17 584	42 775	42 775
Likvida medel vid periodens slut	8 088	36 268	17 586
	-9 496	-6 507	-25 189

KONCERNENS RAPPORT ÖVER FÖRÄNDRING I EGET KAPITAL

	Aktiekapital	Övrigt tillskjutet kapital	Omräknings- reserver	Balanserat resultat	Summa
Ingående balans 1 januari 2022	17 402	240 950	57	-196 866	61 543
Tilldelning av teckningsoptioner under 2023	-	-	-	324	324
Teckningsoptioner från tidigare års optionsprogram	-	-	-	417	417
Omräkningsdifferenser	-	-	-587	459	-128
Årets resultat	-	-	-	-24 552	-24 552
Utgående balans 31 december 2023	17 402	240 950	-530	-220 218	37 604
Ingående balans 1 januari 2024	17 402	240 950	-530	-220 218	37 604
Omräkningsdifferenser	-	-	276	-160	116
Årets resultat	-	-	-	-6 085	-6 085
Summa	17 402	240 950	-254	-226 463	31 635
Utgående balans 31 mars 2024	17 402	240 950	-254	-226 463	31 635

MODERBOLAGETS RESULTATRÄKNING, TKR

	24-01-01 -24-03-31	23-01-01 -23-03-31	23-01-01 -23-12-31
Nettoomsättning	355	303	1 227
Aktiverat arbete för egen räkning	4 474	3 327	17 639
Övriga rörelseintäkter	1 155	171	1 839
Summa rörelseintäkter	5 984	3 802	20 705
Övriga externa kostnader	-3 311	-2 829	-12 800
Personalkostnader	-5 688	-4 243	-22 960
Avskrivningar	-2 859	-2 350	-10 018
Summa rörelsekostnader	-11 858	-9 422	-45 778
Rörelseresultat	-5 875	-5 620	-25 073
Resultat från andelar i koncernföretag	-1 235	-418	-61
Finansiella intäkter	0	0	9
Finansiella kostnader	-2	0	0
Summa finansiella poster	-7 112	-418	-52
Resultat efter finansiella poster	-7 112	-6 038	-25 125
Skatt på årets resultat	0	0	0
Periodens resultat	-7 112	-6 038	-25 125

MODERBOLAGETS BALANSRÄKNING, TKR

	2024-03-31	2023-03-31	2023-12-31
Immateriella anläggningstillgångar			
Balanserade utvecklingskostnader	32 333	24 075	30 718
Summa immateriella anläggningstillgångar	32 333	24 075	30 718
Finansiella anläggningstillgångar			
Andelar i koncernföretag	9 182	9 182	9 182
Summa finansiella anläggningstillgångar	9 182	9 182	9 182
Materiella anläggningstillgångar			
Inventarier	0	0	0
Summa materiella anläggningstillgångar	0	0	0
Summa anläggningstillgångar	41 515	33 256	39 900
<i>Omsättningstillgångar</i>			
Kortfristiga fordringar			
Fordringar hos koncernföretag	0	2 375	2 130
Övriga fordringar	324	842	267
Förutbetalda kostnader och upplupna intäkter	245	320	238
Summa kortfristiga fordringar	569	3 537	2 635
Kassa och bank	5 252	31 220	15 405
Summa omsättningstillgångar	5 821	34 758	18 040
SUMMA TILLGÅNGAR	47 336	68 014	57 940

MODERBOLAGETS BALANSRÄKNING, TKR, FORTS

	2024-03-31	2023-03-31	2023-12-31
Eget kapital			
Aktiekapital	17 402	17 402	17 402
Fond för utvecklingsutgifter	32 333	24 075	30 718
Fria reserver	-4 538	28 105	22 202
Periodens resultat	-7 112	-6 037	-25 126
Summa eget kapital	38 085	63 545	45 197
Långfristiga skulder			
Övriga skulder	0	417	0
Summa långfristiga skulder	0	417	0
Kortfristiga skulder			
Skulder till kreditinstitut	125	0	9
Leverantörsskulder	606	965	1 421
Skulder till koncernföretag	146	142	2 552
Övriga skulder	5 953	738	5 912
Upplupna kostnader och förutbetalda intäkter	2 421	1 940	2 848
Summa kortfristiga skulder	9 251	4 053	12 742
SUMMA EGET KAPITAL OCH SKULDER	47 336	68 014	57 940

MODERBOLAGETS KASSAFLÖDESANALYS, TKR

	24-01-01 -24-03-31	23-01-01 -23-03-31	23-01-01 -23-12-31
Kassaflöde från den löpande verksamheten före förändringar i rörelsekapital	-4 253	-3 676	-14 284
Förändringar i rörelsekapital	-1 541	-526	8 577
Kassaflöde från den löpande verksamheten	-5 794	-4 202	-5 707
Kassaflöde från investeringsverksamheten	-4 474	-3 327	-17 638
Kassaflöde från finansieringsverksamheten	116	0	0
Periodens kassaflöde	-10 152	-7 529	-23 345
Likvida medel vid periodens början	15 404	38 749	38 749
Likvida medel vid periodens slut	5 252	31 220	15 404
	-10 152	-7 529	-23 345

BRIOX AB (PUBL)

Briox

Södra Järnvägsgatan 4 A

352 29 Växjö

Telefon: +46 470-32 20 00

E-post: info@briox.se

www.briox.se

