

DELÅRS- RAPPORT

För perioden 2026/01/01-2026/03/31

KVARTAL 1 (JANUARI - MARS) 2026

- Nettoomsättningen uppgick till 8,4 (13,1) MSEK
- Rörelseresultatet före finansiella poster (EBIT) uppgick till -1,5 (-0,1) MSEK, vilket motsvarade en EBIT-marginal på -17,1 (-0,8)%
- Resultat efter skatt uppgick till -1,5 (-0,1) MSEK
- Resultat per aktie uppgick till -0,20 (-0,01) kr

VÄSENTLIGA HÄNDELSE R UNDER KVARTAL 1

- Styrelsen för Diadrom kallar till extra bolagsstämma för att föreslå en nyemission av aktier med företrädesrätt (se pressmeddelande den 20 januari 2026)
- Extra bolagsstämma hölls den 4 februari 2026 och beslutade om en nyemission av aktier med företrädesrätt (se pressmeddelande den 4 februari 2026)

VÄSENTLIGA HÄNDELSE R EFTER PERIODENS UTGÅNG

- Extra bolagsstämma hölls den 17 april 2026 och beslutade om ändring av bolagsordningen.
- Diadrom Holding AB:s företrädesemission registrerades av Bolagsverket den 27 april 2026. Emissionen ökade antalet aktier till 10 922 460 och aktiekapitalet till 2 730 615 kronor.

INFORMATION OM DET KOMMANDE KVARTALET

- Bolaget bedömer att omsättningen förväntas ligga kvar på en låg nivå, samtidigt ser bolaget tecken på en ökad efterfrågan inom prioriterade områden.



VD HAR ORDET



Det första kvartalet 2026 visar att Diadrom har nått en stabilare plattform. Resultatet är fortsatt svagt, men efter ett krävande 2025 är organisationen mer fokuserad, kostnadsbasen under kontroll och personalstyrkan stabil. Det ger oss handlingsutrymme att bygga vidare – samtidigt som omvärlden påminner oss om att uthållighet kommer att krävas.

Kvartalet i siffror

Omsättningen minskade med 34,5 procent jämfört med motsvarande kvartal föregående år. Nedgången förklaras av en mindre konsultorganisation och fortsatt prispress från kunder som genomför egna kostnadseffektiviseringar. EBIT uppgick till -1,5 MSEK, motsvarande en rörelsemarginal om -17,4 procent, vilket är en effekt av vår försvarssatsning som på medel/lång sikt förväntas ge stora möjligheter. Effekten av besparingarna under 2025 har slagit igenom enligt plan, och vi närmar oss en kostnadsnivå där vi kan börja växa med rekryteringar och nya affärer.

Marknad och affär

Inom fordonsindustrin är efterfrågan fortsatt avvaktande, men vi ser en tydlig ökning i antalet kunddialoger och förfrågningar. Kommande modellanseringar – inte minst inom elektrifierade plattformar såsom BMW Neue Klasse, Volvo Cars EX60 på SPA3 samt Geelys breddade produktportfölj – är strategiskt viktiga och driver behov av vår kompetens inom diagnostik, embedded och cybersäkerhet. Konkurrenten är fortsatt hård, men beläggning står i fokus och vi går in i andra kvartalet med en mer aktiv pipeline än vid årets ingång.

Vi kan heller inte blunda för omvärldens påverkan. Konflikten i Mellanöstern påminner industrin om sårbarheten i ett oljeberoende energisystem, vilket talar för att elektrifieringen fortsätter, om än i etapper. Samtidigt ökar de statsunderstödda cyberhoten i takt med att avancerade AI-verktyg blir allmänt tillgängliga, vilket skärper kraven på säker mjukvaruutveckling, spårbarhet och livscykelhantering – områden där Diadrom har lång erfarenhet och ett tydligt erbjudande.

AutoDefense

Aktivitetsnivån inom försvar och säkerhet har varit hög under kvartalet. Vi har deltagit i seminarier och konferenser, fördjupat ett växande antal kunddialoger samt lämnat anbud i upphandlingar och offerter till myndigheter och bolag inom försvar. Intresset för Diadroms kombination av domänkunskap, systemförståelse och cybersäkerhet är tydligt. Försvarsmarknaden befinner sig fortfarande i en tidig fas – the beginning of the beginning – och besluts cyklerna är långa, men riktningen är otvetydig och vi arbetar målmedvetet för att kunna presentera konkreta affärer framöver.

Företrädesemission

Den företrädesemission som genomfördes och registrerades efter kvartalets utgång övertecknades och tillförde bolaget cirka 5 MSEK efter emissionskostnader. Vi är ödmjuka inför det förtroende våra aktieägare visat oss. Tillskottet stärker kassan och ökar vårt handlingsutrymme att fortsätta bredda affären, inte minst inom AutoDefense.

Utsikter och prioriteringar

Vi behåller en försiktig hållning till 2026 som helhet. Personalnivån väntas vara fortsatt låg under inledningen av året, men vi har beredskap att skala upp i takt med att nya uppdrag faller på plats. Tre prioriteringar styr arbetet: att öka beläggningen i konsultaffären, att vinna nya uppdrag inom försvar och säkerhet samt att stärka lönsamheten genom produktnära och systemorienterade affärer. Affärsutveckling kommer att prioriteras högt under hela året.

Avslutningsvis: jag är fortsatt övertygad om Diadroms långsiktiga möjligheter. Vi bygger ett mer fokuserat, mer diversifierat och mer motståndskraftigt bolag och resan dit är både utmanande och spännande. Ett varmt tack till våra medarbetare, kunder, partners och aktieägare för ert engagemang och förtroende.

Viktor Eliasson, VD



KONCERNENS NYCKELTAL

Perioden	Q1 2026	Q4 2025	Q3 2025	Q2 2025	Q1 2025
Ekonomiska nyckeltal					
Nettoomsättning (TSEK)	8 428	11 333	9 644	12 668	13 052
Organisk tillväxt i försäljning (%)	-35,4	-25,1	-30,4	-29,7	-26,4
Rörelseresultat EBIT (TSEK)	-1 466	-1 648	-750	-497	-108
Rörelsemarginal EBIT (%)	-17,4	-14,4	-7,7	-3,9	-0,8
Resultat efter skatt (TSEK)	-1 466	-1 644	-584	-391	-59
Nettomarginal (%)	-17,4	-14,5	-6,1	-3,1	-0,4
Vinst per aktie (SEK)	-0,20	-0,23	-0,08	-0,05	-0,01
Likvida medel (TSEK)	3 055	2 253	4 255	4 095	6 096
Justerat eget kapital (TSEK)	4 264	5 735	7 646	8 230	8 625
Soliditet (%)	30	32	45	42	42
Avkastning på eget kapital (%)	-34,4	-28,7	-7,6	-4,7	-0,6
Övriga nyckeltal					
Medelantalet anställda	19	24	24	25	29
Antalet arbetsdagar under perioden	62	62	66	59	62

KONCERNENS FINANSIELLA INFORMATION

För sammandrag av koncernens resultat- och balansräkning, samt kassaflödesanalys se sidorna 11 – 13 i denna rapport.

KVARTAL 1 (JANUARI - MARS) 2026

RÖRELSENS INTÄKTER

Nettoomsättningen för kvartal 1 uppgick till 8,4 (13,1) MSEK, en minskning med 4,7 MSEK eller 35,4 procent jämfört med motsvarande period föregående år.

Marknadsläget har fortsatt varit utmanande även under det första kvartalet, med en avvaktande efterfrågan från våra kunder. Trots en relativt god beläggningsgrad har det minskade antalet debiterbara konsulter samt lägre intäkter från produktaffären haft en negativ påverkan på nettoomsättningen. Under kvartalet har Diadrom fortsatt arbetet med att effektivisera verksamheten, med fokus på att öka konkurrenskraften och lägga grunden för långsiktig lönsamhet. Vi förväntar oss att effekterna av dessa åtgärder börjar få genomslag under år 2026.

Nettoomsättningen kopplad till underkonsulter uppgick till 4,6 MSEK, vilket motsvarar en minskning med 1,6 MSEK jämfört med motsvarande period föregående år. Minskningen förklaras av att underkonsulter använts i lägre omfattning.

Diadrom hyr ut en del av sina lokaler till en närstående part. Hyresintäkterna uppgick under kvartal 1 till 135 (120) TSEK och redovisas som Övriga intäkter.

RÖRELSENS KOSTNADER

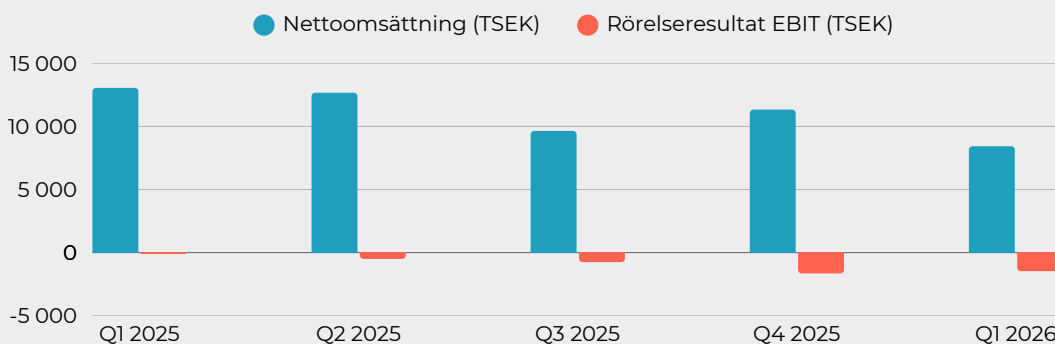
De totala kostnaderna för kvartal 1 uppgick till 10,0 MSEK, vilket är en minskning med 3,3 MSEK jämfört med motsvarande period föregående år (13,3) MSEK.

De övriga externa kostnaderna, inklusive kostnader för underkonsulter, uppgick till totalt 5,6 MSEK, vilket är en minskning med 1,5 MSEK jämfört med motsvarande period föregående år. Kostnader för underkonsulter uppgick till 4,3 MSEK, vilket är en minskning med 1,9 MSEK jämfört med motsvarande period föregående år (6,2) MSEK.

Personalkostnaderna minskade kraftigt under kvartalet och uppgick till 4,3 MSEK, vilket är en minskning med 1,7 MSEK jämfört med motsvarande period föregående år. Minskningen förklaras av en reducering av medelantalet medarbetare från 29 personer under kvartal 1 2025 till 19 personer under kvartal 1 2026.

Rörelseresultatet (EBIT) för kvartal 1 uppgick till -1,5 MSEK, ett försämrat resultat jämfört med föregående års resultat på -0,1 MSEK.

Resultatet efter skatt för kvartal 1 uppgick till -1,5 (-0,1) MSEK.





FINANSIELL STÄLLNING OCH LIKVIDITET

Koncernens totala tillgångar har under kvartal 1 minskat med 3,5 MSEK jämfört med föregående kvartal.

Anläggningstillgångar, efter avskrivningar, har minskat med 0,1 MSEK.

Kundfordringar, övriga fordringar samt förutbetalda kostnader har totalt sett minskat med 4,2 MSEK.

Koncernens likvida tillgångar uppgick vid slutet av kvartal 1 till 3,1 MSEK, vilket är en ökning med 0,8 MSEK jämfört med utgången av föregående kvartal.

BOLAGETS AKTIER OCH EGNA KAPITAL

Diadrom Holding AB (publ) har vid periodens ingång och utgång 7 281 640 utestående aktier, vilket är oförändrat jämfört med föregående år.

Under kvartal 1 har antalet aktier ökat till 10 922 460 till följd av genomförd nyemission..

Medelantalet aktier uppgick därmed till 7 281 640 stycken aktier under kvartal 1, vilket är detsamma som föregående år. Inga optioner eller konvertibler är utestående. Aktiens kvotvärde uppgår till 0,25 kr. Aktien är listad på Nordic Growth Market SME under namnet Diadrom Holding (DIAH).

Summa eget kapital uppgick vid årets ingång till 5,7 MSEK. Eget kapital har påverkats av resultatet efter skatt för perioden kvartal 1 med -1,5 MSEK varvid det egna kapitalet vid periodens slut uppgick till 4,2 MSEK. Ingen utdelning har genomförts under perioden.

	2026 31 mars	2025 31 mars	2024 31 dec
Eget kapital vid årets ingång			
Aktiekapital	1,8	1,8	1,8
Annat eget kapital	3,9	6,9	6,9
Utdelning	0,0	0,0	0,0
Periodens resultat	-1,5	-0,1	-3,0
Eget kapital vid periodens slut	4,2	8,6	5,7

AFFÄRSOMRÅDEN - TJÄNSTER

KVARTAL 1 (JANUARI – MARS) 2026

Nettoomsättningen uppgick till 3 811 TSEK (4 594), rörelseresultatet till -1 147 TSEK och rörelsemarginalen till -30,1 procent.

Affärsområdet svarade för 45 procent av koncernens nettoomsättning. Medelantalet anställda var 15 (24).

Personalstyrkan är nu väl anpassad till rådande marknad och avhoppen har i princip upphört, vilket ger kontinuitet och en lägre kostnadsbas med god hävstång när nya affärer kommer in. Marknaden inom fordonsindustrin är fortsatt utmanande med kostnadsfokus och prispress, men antalet kunddialoger ökar drivet av kommande modellanseringar på elektrifierade plattformar. Beläggning är vår högst prioriterade fråga.

Inom försvar och säkerhet har affärsutvecklingen intensifierats genom seminarier, fördjupade dialoger och lämnade anbud till myndigheter och försvarsbolag. Ledtiderna är längre, men dialogerna blir mer konkreta och arbetet skapar grund för framtida affärer och en mer diversifierad affärsbas.

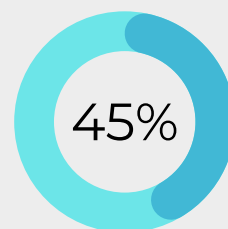


Ekonomiska nyckeltal

	Q1 2026	Q4 2025	Q3 2025	Q2 2025	Q1 2025
Nettoomsättning (TSEK)	3 811	4 594	4 189	5 661	6 427
Rörelseresultat EBIT (TSEK)	-1 147	-1 391	-431	-429	-156
Rörelsemarginal EBIT (%)	-30,1	-30,3	-10,3	-7,6	-2,4

Övriga nyckeltal

Medelantalet anställda	15	20	20	22	24
------------------------	----	----	----	----	----



Affärsområdets andel av den totala nettoomsättning under perioden

Diadrom Systems erbjuder konsulttjänster inom diagnostik för fordonsindustrin och andra sektorer där högkvalitativ diagnostik är avgörande för att förbättra effektivitet, säkerhet och tillförlitlighet i mjukvaruintensiva produkter och tjänster.

Företagets diagnostiklösningar fokuserar på specialkompetenser som optimerar produktens hela livscykel, från forskning och utveckling till produktion och eftermarknad.

Genom att samarbeta med våra expertkonsulter inom diagnostik kan företag inte bara minska driftskostnader utan även erbjuda en överlägsen användarupplevelse.


AFFÄRSOMRÅDEN - PARTNERNÄTVERK

KVARTAL 1 (JANUARI – MARS) 2026

Nettoomsättningen uppgick till 4 617 TSEK (6 695), rörelseresultatet till 264 TSEK och rörelsemarginalen till 5,7 procent. Affärsområdet svarade för 55 procent av koncernens nettoomsättning. Medelantalet aktiva underkonsulter var 11 (15).

Partnernätverket fortsätter att vara en viktig del av vår affär och visar i kvartalet en förbättrad lönsamhet jämfört med både föregående kvartal och motsvarande period föregående år. Det speglar det fortsatta arbetet med att stärka marginalerna och förbättra affärsmixen.

Antalet aktiva underkonsulter har minskat något, ett medvetet steg för att prioritera kvalitet, lönsamhet och rätt kompetensprofil framför volym. Vi ser fortsatt intresse från partners att samarbeta med Diadrom och bedömer att partnerområdet även framåt kommer att vara ett viktigt komplement till vår egen organisation, särskilt i större och mer komplexa uppdrag.

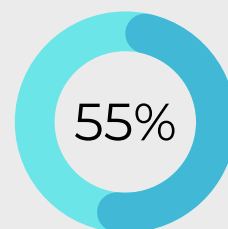


Ekonomiska nyckeltal

	Q1 2026	Q4 2025	Q3 2025	Q2 2025	Q1 2025
Nettoomsättning (TSEK)	4 617	6 695	5 457	7 006	6 218
Rörelseresultat EBIT (TSEK)	264	218	83	270	-18
Rörelsemarginal EBIT (%)	5,7	3,3	1,5	3,9	-0,3

Övriga nyckeltal

Medelantalet anställda	1	1	1	1	1
Medelantalet aktiva underkonsulter	11	15	17	18	19



Affärsområdets andel av den totala nettoomsättning under perioden

Diadroms Partnernätverk är vår premiumkonsultmäklare inom fordonsdiagnostik som erbjuder kompletterande specialistkonsulter utifrån kundens behov för att göra vårt kunderbjudande både bredare och spetsigare utan risk.

AFFÄRSOMRÅDEN - PRODUKT


KVARTAL 1 (JANUARI – MARS) 2026

Nettoomsättningen uppgick till 0 TSEK (43) och rörelseresultatet till -247 TSEK.

Affärsområdet svarade för 0 procent av koncernens nettoomsättning. Medelantalet anställda var 1 (1).

Produktaffären uppvisar fortsatt låg omsättning under det första kvartalet och redovisar ett negativt resultat, vilket speglar frånvaron av nya större produktorder. Kostnadsnivån är anpassad och verksamheten bidrar i viss utsträckning till leveranser inom kundprojekt.

Under kvartalet har vi lämnat ett antal offerter avseende våra produktnära lösningar och vi ser ett fortsatt intresse från kunder kopplat till nya fordonsplattformar och systemarkitekturer, inte minst inom elektrifierade plattformar. Beslutsprocesserna är dock fortsatt avvaktande. Produktaffären har en tydlig hävstång i affärsmodellen, och vid nya affärsavslut kan resultatpåverkan bli betydande i relation till dagens kostnadsbas.

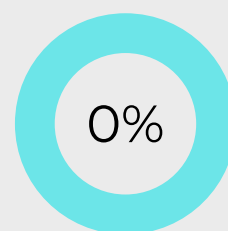


Ekonomiska nyckeltal

	Q1 2026	Q4 2025	Q3 2025	Q2 2025	Q1 2025
Nettoomsättning (TSEK)	0	43	0	0	507
Rörelseresultat EBIT (TSEK)	-247	-194	-138	-261	252

Övriga nyckeltal

Medelantalet anställda	1	1	1	1	1
------------------------	---	---	---	---	---



Affärsområdets andel av den totala nettoomsättning under perioden

Diadrom Software AB (DSW) erbjuder en rad mjukvaruutvecklingstjänster och produkter till våra kunder, framför allt inom fordonsindustrin. Deras tjänster inkluderar utveckling och spårbarhet av mjukvarukrav, implementering och integration av mjukvara, test och verifiering av mjukvara samt support och expertis inom diagnostikmjukvara. DSW erbjuder också flera inbyggda mjukvarukomponenter, inklusive Autotech Bootloader, Encrypt för cyber security och Diagnostic Communication Stack, samt mjukvarusystem som Diadrom Dolphin för automatiserad testning och Diadrom Diag Studio för off-board-diagnostik. Företaget strävar efter att vara en pålitlig utvecklingspartner och stöd för sina kunder genom hela deras projekt.



MISSION

Autotech reliability is our mission

Because our customers develop, produce and maintain innovative solutions, where we explore and develop Autotech to its full potential for the benefit of improved safety, quality of life, and environment.

VISION

Diadrom shall be the option for Diagnostics of Autotech

- for companies with products realized by embedded software and life cycle management systems.
- for the social techie who thrives in an innovative environment.

VÅRA VÄRDERINGAR

Våra kunder, anställda, partners och andra intressenter är hjärtat i vår verksamhet. Vi är stolta över att arbeta med de bästa människorna i branschen och skapa en miljö där innovation frodas. Den platta organisationsstrukturen hos vårt företag ger oss möjligheten att alltid sträva efter att överträffa för att uppnå högsta nivå av kundnöjdhet. Vårt flexibla synsätt på arbete och prestation innebär att vi ständigt strävar efter att förbättra oss. Vi drivs av ambition och tror att vår framgång är ett resultat av teamwork, samarbete och ömsesidig respekt.

INVESTERINGAR

Inga investeringar av betydelse har genomförts under kvartal 1.

REDOVISNINGSPRINCIPER

Koncernen tillämpar Bokföringsnämndens allmänna råd BFNAR 2012:1 Årsredovisning och koncernredovisning (K3).

KOMMANDE RAPPORTTILLFÄLLEN

- Delårsrapport Q2 2026 – 27 augusti 2026
- Delårsrapport Q3 2026 – 29 oktober 2026

MEDARBETARE

Antalet anställda har vid periodens utgång uppgått till 18 vilket är 2 personer färre jämfört med föregående kvartalsslut (20) och 3 personer färre jämfört med motsvarande period föregående år (21).

UTDELNINGSPOLICY

Diadroms policy för ordinarie utdelning är att överföra 50 % till 80 % av resultatet till aktieägarna, förutsatt att en passande kapitalstruktur kan bibehållas. Målsättningen är också att åstadkomma en utdelning med jämn tillväxt över tiden.

KONTAKTPERSONER

Viktor Eliasson

VD Diadrom Holding AB (Publ)

☎ Tel: 0733-31 11 15

Denna rapport har inte varit föremål för revisorernas granskning.

Göteborg den 30 april 2026

Styrelsen för Diadrom Holding AB (Publ)

Första Långgatan 17, 413 27 Göteborg

Tel: 031-774 11 00

Informationen i detta pressmeddelande är sådan som Diadrom Holding AB (Publ) är skyldigt att offentliggöra enligt EU:s marknadsmissbruksförordning (EU) nr 596/2014 och lagen om värdepappersmarknaden. Informationen lämnades, genom ovanstående kontaktpersons försorg, för offentliggörande den 30 april 2026 kl. 08.30.



RESULTATRÄKNING

	Q1 2026	Q1 2025	Q1 - 4 2025
Rörelsens intäkter (TSEK)			
Nettoomsättning	8 428	13 052	46 697
Övriga intäkter	135	127	487
Summa intäkter	8 563	13 179	47 184
Rörelsens kostnader (TSEK)			
Övriga externa kostnader	-5 621	-7 134	-28 739
Personalkostnader	-4 317	-6 055	-21 061
Avskrivningar på inventarier	-91	-98	-387
Övriga rörelsekostnader	0	0	-4
Summa kostnader	-10 029	-13 287	-50 191
Rörelseresultat (EBIT)	-1 466	-108	-3 007
Resultat från finansiella poster (TSEK)			
Övriga ränteintäkter och liknande liknande resultatposter	0	34	78
Räntekostnader och liknande resultatposter	0	0	-21
Summa finansnetto	0	34	57
Rörelseresultat före skatt (EBT)	-1 466	-74	-2 950
Skatt på periodens resultat	0	15	0
Periodens resultat (TSEK)	-1 466	-59	-2 950

BALANSRÄKNING

TILLGÅNGAR (TSEK)	2026 31 mars	2025 31 mars	2025 31 dec
Anläggningstillgångar			
Inventarier	975	1 353	1 066
Summa anläggningstillgångar	975	1 353	1 066
Kortfristiga fordringar			
Kundfordringar	8 218	10 372	12 318
Skattefordringar	174	63	94
Övriga fordringar	247	460	564
Förutbetalda kostnader och upplupna intäkter	1 716	2 033	1 452
Summa kortfristiga fordringar	10 355	12 928	14 428
Likvida tillgångar			
Kassa och bank	3 055	6 096	2 253
Summa likvida tillgångar	3 055	6 096	2 253
SUMMA TILLGÅNGAR	14 385	20 377	17 747
EGET KAPITAL OCH SKULDER (TSEK)	2026 31 mars	2025 31 mars	2025 31 dec
Eget kapital			
Aktiekapital (Antal aktier 7 281 640)	1 820	1 820	1 820
Annat eget kapital	2 449	6 805	3 915
Summa eget kapital	4 269	8 625	5 735
Kortfristiga skulder			
Leverantörsskulder	5 698	6 845	7 968
Skatteskulder	0	0	0
Övriga skulder	1 234	1 401	1 079
Upplupna kostnader och förutbetalda intäkter	3 184	3 506	2 965
Summa kortfristiga skulder	10 116	11 752	12 012
SUMMA EGET KAPITAL OCH SKULDER	14 385	20 377	17 747

KASSAFLÖDESANALYS

	Q1 2026	Q1 2025	Q1 - 4 2025
Den löpande verksamheten (TSEK)			
Rörelseresultat	-1 466	-108	-3 007
Justeringar för poster som inte ingår i kassaflödet	91	98	387
Finansiella intäkter	0	34	78
Finansiella kostnader	0	0	-21
Betald inkomstskatt	-79	-217	-263
Kassaflöde från den löpande verksamheten före förändringar i rörelsekapital	-1 454	-193	-2 826
Kassaflöde från förändringar av rörelsekapital			
Minskning(+)/ökning(-) av kundfordringar	4 102	799	-1 147
Minskning(+)/ökning(-) av fordringar	49	-426	52
Minskning(-)/ökning(+) av leverantörsskulder	-2 270	-427	696
Minskning(-)/ökning(+) av kortfristiga skulder	375	-1 968	-2 831
Kassaflöde från den löpande verksamheten	802	-2 215	-6 056
Investeringsverksamhet			
Förvärv av inventarier	0	0	-2
Kassaflöde från investeringsverksamheten	0	0	-2
Finansieringsverksamhet			
Utbetald utdelning	0	0	0
Kassaflöde från finansieringsverksamheten	0	0	0
Förändringar av likvida medel	802	-2 215	-6 058
Likvida medel vid periodens början	2 253	8 311	8 311
Likvida medel vid periodens slut	3 055	6 096	2 253

NYCKELTALSFÖRKLARING

Organisk tillväxt i försäljning (%)

Förändringen av nettoomsättning under perioden jämfört med motsvarande period föregående år och exklusive nettoomsättning hänförligt till förvärv under perioden

Rörelsemarginal EBIT (TSEK)

Rörelseresultat före finansiella poster

Rörelsemarginal EBIT (%)

Rörelseresultat EBIT i % av intäkter

Vinst per aktie

Resultat efter skatt dividerat med genomsnittligt antal aktier

Likvida medel

Disponibla tillgodohavanden hos banker och andra kreditinstitut

Justerat eget kapital

Företagets beskattade egna kapital

Soliditet (%)

Eget kapital (inklusive eget kapital-andel av obeskattade reserver) i förhållande till balansomslutningen

Avkastning på eget kapital (%)

Resultat efter skatt rullande 12 månader i % av genomsnittligt eget kapital (inklusive eget kapital-andel av obeskattade reserver)